



# Valtiokonttorin tilinpäätös 2022



## Sisällysluettelo

1	Toimintakertomus .....	3
1.1	Johdon katsaus.....	3
1.2	Vaikuttavuus .....	8
1.2.1	Toiminnan vaikuttavuus .....	8
1.2.2	Tulossopimuksen ulkopuolisia merkittäviä tehtäviä, Kustannustuki .....	9
1.3	Toiminnallinen tehokkuus .....	12
1.3.1	Toiminnan tuottavuus.....	12
1.3.2	Toiminnan taloudellisuus .....	12
1.3.3	Toiminnan tuottavuus ja taloudellisuus lukuina .....	13
1.3.4	Maksullisen toiminnan tulos ja kannattavuus .....	18
1.4	Tuotokset ja laadunhallinta .....	21
1.4.1	Suoritteiden määrät ja aikaansaadut julkishyödykkeet .....	21
1.4.2	Palvelukyky sekä suoritteiden ja julkishyödykkeiden laatu .....	23
1.5	Tavoitteiden saavuttamiseen liittyvät hankkeet .....	27
1.6	Henkisten voimavarojen hallinta ja kehittäminen.....	31
1.6.1	Yhteiset henkilöstövoimavarojen mittarit .....	31
1.6.2	Valtion yhteisten HR-tavoitteiden mittarit.....	32
1.6.3	Muut henkilöstövoimavarojen mittarit .....	32
1.7	Tilinpäätösanalyysi .....	35
1.7.1	Rahoituksen rakenne .....	35
1.7.2	Talousarvion toteutuminen.....	36
1.7.3	Tuotto- ja kululaskelma .....	43
1.7.4	Tase .....	44
1.8	Sisäisen valvonnan arviointi- ja vahvistuslausuma.....	47
1.9	Arviointien tulokset.....	49
1.10	Yhteenvedo havaituista väärinkäytöksistä.....	49
2	Talousarvion toteumalaskelmat.....	50
3	Tuotto- ja kululaskelma .....	58
4	Tase .....	59
5	Liitetiedot .....	61
6	Allekirjoitus .....	79
7	Tilintarkastus .....	79
	LIITE 1: Valtiokonttorin maksullisen toiminnan suoritteiden maksullisuuden säädös- ja päätösperusteet .....	80
	LIITE 2: Kustannusvastaavuuslaskelmat muiden säädösten perusteella maksullisista suoritteista, joiden tuotot ovat vähintään 1 000 000 euroa.....	82
	LIITE 3: Erillismäärärahat.....	83



# 1 Toimintakertomus

## 1.1 Johdon katsaus

### Merkittävimmät tapahtumat Valtiokonttorin toiminnassa

Vuosi 2022 tullaan muistamaan Euroopassa ensimmäisenä sotavuonna, jona toivuttiin koronasta. Vaikeasta toimintaympäristöstä huolimatta Valtiokonttorin toiminta kokonaisuutena sujui erittäin hyvin, niin toiminnallisten tavoitteiden, asiakastyytyvyyden kuin henkilöstötyytyvyyden näkökulmasta.


Maailmantalouden näkymät ovat pysyneet synkkinä läpi vuoden 2022 Venäjän hyökkäyssodan ja Euroopan energiakriisin jatkuessa. Inflaatio on jatkunut poikkeuksellisen nopeana. Euroalueen näkymät ovat vaikeat energiakriisin ja kuluttajien ennätyksellisen heikon luottamuksen takia. Keskuspankit ovat kiristäneet rahapolitiikkaansa estääkseen inflaatiota leviämistä ja käynnistämästä hintojen ja kustannusten kiihtyvää nousukierrettä. Tiukentuva rahapolitiikka on nostanut korkoja kautta linjan ja lisännyt rahoitusmarkkinoiden yleistä epävarmuutta.

Käänne huonompaan on ollut väistämätöntä myös Suomessa. Talouden ennakoitaan supistuvan ja julkisen velkasuhteen alkavan jälleen kasvaa vuonna 2023. Valtionhallinnon ja paikallishallinnon mittavat alijäämät sekä kohonneet velanhoitokustannukset pitävät velkasuhteen nousevalla uralla lähitulevaisuudessa.

Toistuvat kriisit ovat jättäneet jälkensä valtion talouden vastuisiin ja riskeihin. Valtionvelka on sekä nimellisarvoisesti että suhteessa talouden kokoon kasvanut huomattavasti viimeisen reilun vuosikymmenen ajan. Vuonna 2008 valtiolla oli velkaa 54 miljardia euroa, mikä oli 28 prosenttia suhteessa kokonaistuotantoon. Vuonna 2022 valtio otti uutta velkaa 12.7 miljardia euroa, mikä nosti velan määrän 140 miljardiin euroon. Euromääräinen velka on siis yli 2.5 kertaistunut 14 vuodessa ja myös suhteellinen velka on lähes kaksinkertaistunut. Valtion riskiasemaan ja riskinkantokykyyn vaikuttavat suorien vastuiden lisäksi valtion ehdolliset vastuut. Ne ovat olleet pitkään voimakkaassa kasvussa. Vuoden 2022 lopussa takaus- ja takuuvastuut olivat lähes 67 miljardia euroa, mikä vastaa neljännestä Suomen kokonaistuotannon arvosta.

Vaikeutuneesta toimintaympäristöstä huolimatta valtion maksuvalmius kyettiin turvaamaan ja valtion rahoitustarpeet tyydyttämään vuonna 2022. Antolainauksessa nopea korkojen nousu lisäsi valtion suorien antolainojen sekä korkotuki- ja takauskannan hallinnointiin liittyvää työmäärää. Omavastuukorkotasojen ylittyminen on lisännyt huomattavasti korkotukimaksuja. Korkeampi korkotaso nousu näkyy myös asiakkaiden lainanhoitokyvyn heikkene misenä. Myös kohonnut energian hinta aiheuttaa kustannuspaineita laina-asiakkaille. Aluerakenteen muutosta ja luottoriskien kasvua kiihdyttää myös Venäjä-pakotteiden aiheuttama itäisen Suomen elinvoiman heikkeneminen ja syrjäseutuistuminen.

Uusi epävakaa kansainvälinen toimintaympäristö ja kyberriskit edellyttävät Valtiokonttorilta modernia korkean käytettävyyden teknologiaa, tehokkaita liiketoiminnan prosesseja ja joustavaa lisäresurssien kohdentamista velanhallinnan ja maksuvalmiuden operaatioiden turvaamiseksi myös poikkeusoloissa. Valtion myöntämien antolainojen, tukien ja takausten hallinnoinnissa tarvittavan järjestelmäkokonaisuuden kehittäminen on edennyt suunnitelmien mukaan ja koko viraston varautumista on kehitetty, kriittiset toiminnot kärkipäässä. Tähän liittyen valtion virastojen maksuliike on toiminut epävakaassa toimintaympäristössä hyvin ja maksuliikkeen tilannekuvaa on seurattu ja raportoitu tiiviisti. Maksuliikkeen riskienhallinnan kehittämishanke (MARI24) on aloitettu. Uuden Suomi.fi maksut palvelun käyttöönotot saatiin toteutettua suunnitellusti vuoden loppuun mennessä.



Korvaustoiminnan perustehtävissä onnistuttiin hyvin ja asetetut tavoitteet täyttyivät. Asiakaspalautteiden taso on erinomaista ja siihen ovat vaikuttaneet mm. pitkäaikainen asiakaskokemuksen kehittäminen ja johtaminen, tehokas monipaikkainen työ ja digitalisoinnin eteneminen. Valtion matkavahinkoturvan mukaisten korvausten määrä kasvoi, kun taas valtion vastuuseen perustuvat vahingonkorvaukset olivat edellistä, poikkeuksellisen korkeaa vertailuvuotta vähäisemmät. Sekä valtiolle tulevia perintöjä koskevat asiat että perillisittä kuolleiden testamentin tiedoksiannot lisääntyivät runsaat 40 prosenttia. Syynä vaikuttavat olevan suurten ikäluokkien ikääntyminen, pitkällä aikavälillä pienenevä perhekoko ja koronan vaikutukset.


Koronakriisin taloudelliset vaikutukset sekä energiakriisin syntyminen aiheutti sen, että Valtiokonttori sai tehtäväksi toimeenpanna vuoden 2022 aikana kustannustuki 5:n ja 6:n, sulkemiskorvauksen, tuen kattamattomiin kiinteisiin kustannuksiin sekä polttoainetuen. Hakemuksia edellä mainittuihin tukiin vastaanotettiin yhteensä n. 26 600 kappaletta ja tukea maksettiin yhteensä noin 260 miljoonaa euroa. Kustannustukien toteutuksen rinnalla on onnistuttu edistämään monien korvauslajien digitalisointia, mutta kustannustukien vuoksi hitaammin kuin alun perin on ollut tarkoitus.

Valtion konsernipalvelujen alueella vuosi on ollut jälleen vilkas. Valtion taloushallinnon pitkäjänteinen ja laaja kehittäminen on jatkunut Yrityksen digitaloushankkeessa, Peppol-tehtäviin varautumisessa ja valtion hankintatointa koskien. Samalla on huolehdittu valtion tilinpäätöksen laadinnasta, taloushallinnon ohjauksesta ja konsernilaskennan kehittämisestä. Työelämäpalveluissa julkaistiin Valoa-sivusto ja Elävän ekosysteemeissä -kokonaisuus, molemmat osaksi Valtiolla.fi-kokonaisuutta. Valtionhallintoa on ohjeistettu virastojen vastuullisuusraportoinnin laadintaan ja vuotta 2021 koskeva virastojen vastuullisuusraportoinnin yhteenvedo saatiin julkaistua suunnitelmien mukaisesti. Tietojohdantamisen palveluiden osalta on jatkettu analysointipalveluiden tuottamista, valtion yhteisten tietojen kokoamista ja toteutettu valtion tietojohdantamisen tilan selvitystyö.

Hyvinvointialueiden toiminnan aloittamiseen vuoden 2023 alusta päästiin valmistautumaan suunniteltua myöhemmin johtuen kuntatalouden tietopalvelun järjestelmään liittyvistä suorituskyky- ja toimivuusongelmista erityisesti kevään aikana. Kuntien tilinpäätösten palveluluokittainen raportointi viivästyi merkittävästi, n. kuukauden teknisistä ongelmista johtuen – kuntien raportointien tietojen laatuongelmien johdosta tilinpäätösraportointi voitiin sulkea vasta marraskuun lopussa.

Valtioavustushankkeessa Valtiokonttorin rooli digitaalisista palveluista vastaavana viranomaisena ja käyttöönottojen kokonaisuuden hallinnoijana toteutui valtiovarainministeriön kanssa sovitulla tavalla. Haeavustuksia.fi-palvelussa avattiin kesällä ensimmäiset pilottihaut ja hakijoiden palaute uusista palveluista oli positiivista. Asiakasyhteistyö ja valmennustoiminta Hausin kanssa oli aktiivista ja saatu palaute hyvää. Tietojärjestelmän toteutuksessa tunnistettiin järjestelmän monimutkaisuudesta ja va-viranomaisten erityispiirteistä johtuva aikatauluriski, jonka hallintaa jatketaan ainakin, kunnes ensimmäiset valtionavustuspäätökset on tehty uudessa järjestelmässä.

Valtiokonttorin tehtävässä Suomen elpymis- ja palautumissuunnitelman (RRP) toimeenpanon hallinnoinnista ja valvonnasta vastaavana viranomaisena voitiin edetä varsinaiseen toimeenpanoon. Toimenpano onnistuttiin aloittamaan ja tietojärjestelmätoiminnallisuudet ottamaan käyttöön heti lain voimaantulua heinäkuussa. Vuoden aikana Suomi toimitti valtiovarainministeriön välityksellä Euroopan komissiolle Valtiokonttorin tuottamia yhteisiin indikaattoreihin ja toimenpiteiden tavoitteisiin liittyviä tietoja, joiden avulla kuvataan elpymissuunnitelman toteutumista. Loppuvuonna julkaistiin tutkiahallintoa.fi-palvelussa tiedot RRP:n toteutuneista kustannuksista. Valvontatoimenpiteet toteutuivat valvontasuunnitelman mukaisesti ja yhteistyö eri sidosryhmien kanssa sujui hyvin.



Whistleblower-ilmoituskanavan kilpailutus valtionhallinnolle valmistui aikataulussa alkuvuonna ja ilmoituskanavat olivat valmiita käyttöön otettaviksi. Ilmoituskanavia ei kuitenkaan virastoissa avattu, koska kansallinen laki tuli voimaan vasta vuoden 2023 alussa.

Huolimatta hyvästä suorituksesta konsernipalvelujen alueella, huolenaiheena on tietty epämääräisyys tehtäväalueita koskevissa säädöksissä ja toimivaltakysymyksissä sekä pitempi-ajaisen rahoituksen osittainen puute.

Valtiokonttorin toimintavolyymien ja toimintavaatimusten kasvua on ollut kaikilla keskeisillä tehtäväalueilla. Tämä on vaikuttanut myös Tietohallinto sekä Hallinto ja kehittäminen -toimialojen palvelujen kysyntään, sisältöön ja työmäärään. Näiden osalta on onnistuttu uudistamaan sisäisiä palveluja vastaamaan uusia ja kasvaneita tarpeita. Sisäinen asiakastytyväisyys on säilynyt hyvällä tasolla, hieman edellisestä vuodesta laskien.

Venäjälle asetetut kansainväliset pakotteet ovat aiheuttaneet Valtiokonttorille paljon lisätyötä. Realisoituessaan virastojen pakoterikkomukset voisivat aiheuttaa valtiolle vakavaa maineriskiä ja hankaloittaa sen varainhankintaa. Valtion maineriskin hallinnan kannalta erityisen ongelmallisia ovat EU:n ulkopuolisten (esim. OFAC ja UK) pakotteiden Suomelle aiheuttamat toimivaltaliittymät. Valtion antolainojen hallinnoinnissa, yritystukien maksamisessa ja valtion hankintatoimessa edunsaajien taustojen systemaattisesta selvittämisestä on tullut arkipäivää.

## Strategian toteutuminen vuonna 2022

Valtiokonttori tarkensi strategisia tavoitteitaan vuonna 2019 ja vuonna 2022 näitä tavoitteita toteutettiin seuraavasti.

### *Toimimme vaikuttavasti ja tuotamme erinomaisen asiakas- ja sidosryhmäkokemuksen*


Vaikuttavuushyötyjen mittaaminen ja tulosten saattaminen systemaattisesti julkisiksi on tunnistettu olennaiseksi asiaksi koko julkisen hallinnon tehtäviä arvioitaessa. Vaikuttavuuden mittaamista on kehitetty myös Valtiokonttorissa ja vuoden 2022 tulossopimuksessa on seurattu vaikuttavuustavoitteita, joiden tuloksellisuuden arviointi tapahtuu useamman vuoden aikajänteellä.

Asiakastytyväisyysmittausten tulokset saavuttivat vuonna 2022 mitatulta osin erinomaisen tason. Kansalaispalvelujen ja Talous tieto työelämä -toimialan asiakastytyväisyystutkimusten keskiarvo oli molemmilla toimialoilla tasoa 9,2. Rahoitus-toimialalla asiakastytyväisyyskyselyn tulos oli 4,4 (skaalalla 1-5) ja Valtionavustuspalveluissa saavutettiin taso 8,5. Myös sisäisten palvelujen (IT:n ja hallinnon) asiakastytyväisyys oli hyvällä tasolla (keskiarvo 8,4).

### *Valtion rahoituspalvelut toimivat laadukkaasti kaikissa olosuhteissa.*

Rahoituspalvelut toimivat laadukkaasti vuoden 2022 olosuhteissa ja Suomen valtion maksuvalmius pystyttiin varmistamaan. Luottoluokituslaitossuhteiden onnistunut hoito vahvisti osaltaan valtion maksuvalmiuden hoitoa. Valtion takaus- ja takuukannan tietojen keräämistä, hallintaa ja raportointia jatkettiin valtiovarainministeriön antamien linjausten mukaisesti.

Valtion velanhallinnan ja antolainastoiminnan kehittämistä tehtiin laadittujen suunnitelmien mukaisesti. Velanhallinnan osalta tavoitteena on velanhallinnan operatiivisten riskien minimointi. Sitä on tehty jatkamalla asteittain velanhallinnan toiminnallisen ja teknisen toimintaympäristön uudistusta. Antolainastoiminnan osalta tavoitteena on toiminnan luotettavuuden varmistaminen. Laajaa uudistamistyötä on jatkettu lainojenhoitojärjestelmän osalta edeten.



Valtion maksuliikkeen järjestelyt on vakiinnutettu ja jatkettu toimintavarmuuden kehittämistä ja Suomi.fi-maksut palvelun teknisen uudistuksen käyttöönotto on tehty.

*Korvaus- ja muut kansalaispalvelut ovat ajanmukaisia / nykyaikaisia*

Valtiokonttorin korvauspalvelujen digitaalisen palveluympäristön kehitystyötä tehtiin laaditun tiekartan mukaisesti. Rinnalla kehitettiin ja käyttöön otettiin kustannustukien käsittelyä ja maksatusta (kustannustuki 5 ja 6, sulkemiskorvaus, tuki kattamattomiin kiinteisiin kustannuksiin sekä polttoainetuki).

Sähköinen asiointi ja digitalisointi ulotettiin lukuisiin uusiin korvauslajeihin ja käytössä olevan korvausjärjestelmän versiokehitystä toteutettiin. Digitalisoinnin rinnalla on kiinnitetty huomiota korvauspalvelujen asiakaskokemukseen.

*Tuotamme laadukkaat julkisen talouden ja valtion työelämän palvelut sekä edistämme tietojohdantamista*

Valtion taloushallinnon ohjaus ja tiedon tuotanto, mukaan lukien valtion tilinpäätös ja kokonaislaskelmat on toiminut moitteettomasti. Kuntatalouden tietopalvelun järjestelmään liittyvistä suorituskyky- ja toimivuusongelmista kärsittiin erityisesti kevään aikana. Kuntien tilinpäätösten palveluluokittainen raportointi viivästyi merkittävästi, n. kuukauden teknisistä ongelmista johtuen – kuntien raportoimien tietojen laatuongelmien johdosta tilinpäätösraportointi voitiin sulkea vasta marraskuun lopussa.

Valtion työelämäpalvelut toimivat aktiivisesti virastokentässä ja Kaiku-hankerahoitusta voitiin myöntää lähes suunnitelmien mukaisesti. Hankintatoimen kehittämisessä onnistuimme vakiinnuttamaan rooliamme. Valtion vastuullisuustyötä edistettiin yhteisen ohjeistuksen ja raportoinnin edistämistyön avulla ja sekä kokoamalla virastojen raportoinnin tuloksia.

Tietojohdantamista voitiin edistää paitsi Tietokiri- hankkeen ja analysointipalvelujen kautta myös jatkamalla uutta lähestymistapaa yritysten kustannustukien toimeenpanoon ja EU:n elvytysrahastotehtäviin. Tietojohdantamista tukevassa lainsäädännössä on kehittämistä erityisesti tiedon keräämiseen liittyvän toimivallan osalta.


*Valtiokonttori ja sen henkilöstö toimii vastuullisesti ja kehittää jatkuvasti toimintaansa ja osaamistaan*

Valtiokonttorin toiminta perustuu luottamukseen ja avoimeen palautekulttuuriin. Tavoitteenamme on lisätä luottamukseen perustuvaa toiminnan joustavuutta, vähentää ohjeistusta, kannustaa henkilöstöä huippusuorituksiin sekä asiantuntemuksensa kehittämiseen. Näitä tavoitteita toteutettiin vuonna 2022 yhdessä laajan etätyön ja sen toimintatapojen kehittämisen yhteydessä.


Vuoden lopulla toteutetussa työolobarometrimittauksessa Valtiokonttorin tulokset paranivat jo kuudetta vuotta peräkkäin, tyytyväisyyden yleisindeksi oli 3,99 (2020: 3,97). Tätä pidämme tuloksena usean vuoden aikana tehdystä, johdonmukaisesta kehittämisestä.

**Valtiokonttorin taloudellinen tilanne ja henkilöstötiedot**

Valtiokonttorin taloudellinen tilanne oli vuonna 2022 tyydyttävä. Keskeisiin uusiin hankkeisiin saatiin hyvin rahoitusta, mutta perustoiminnan rahoitus oli kokonaisuutena tiukemmalla, erityisesti pidemmällä aikavälillä. Toimintaympäristön muutokset ja toiminnan riskien hallinta edellyttäisi edelleen vahvempaa kehittämisrahoitusta perustehtävissä ja parempaa näkyvyyttä tulevaan rahoitukseen.



Valtiokonttorin henkilömäärä oli vuoden 2022 lopussa 374 (2021: 391) ja henkilötyövuosien käyttö 357,2 htv (2021: 379,6 htv). Sairaspoissaolot kasvoivat hieman edellisestä vuodesta, 6,1 pv/htv (2021: 4,7 pv/htv). Sairauspoissaolojen osalta palattiin lähemmäksi normaalia, läsnäytön lisääntymisen ja kokoontumisrajoitusten poistumisen myötä sekä korona että muut infektiot yleistyivät.





## 1.2 Vaikuttavuus

### 1.2.1 Toiminnan vaikuttavuus

Valtiovarainministeriön ja Valtiokonttorin välisessä tulossopimuksessa vuodelle 2021 asetetut tavoitteet toteutuivat seuraavasti. Tulossopimuksen toteutuminen on arvioitu arvosanaasteikon (1-5) mukaisesti.

Taulukko 1: Vaikuttavuustavoitteiden toteutuminen 2020–2022

Mittari	Toteuma 2020	Toteuma 2021	Tavoite 2022	Toteuma 2022	Arvosana 2022
Velanhallinnan tulos	<0	>0	>0	<0	2
Tiedot kirjanpitoyksikköjen tilinpäätöksissä oikeita ja riittäviä (%) *	98,3	100	100	92	2
Kirjanpitoyksikköjä, joita huomautettu sisäisestä valvonnasta **			<5	9	2
Valtion keskuskirjanpidossa, kuukausikatsauksissa ja tilinpäätöksessä tiedot oikein ja ajallaan annettu (%) ***			99-100	99	4
Taloushallinnon raportoitu työ määrä suhteessa virastojen kokonaishyvitykseen (%) ****	1,07	1,06	1,09	1,00	4
Kuntien ja kuntayhtymien taloustietojen käytettävyys annetussa aikataulussa *****					
Taloustarvotiedot (%) ennuste = toteuma t+6	80% t + 2 vkoa / 100% t + 6 vkoa	88	95-100	93/99	3
Toteumatiedot (%) t+2 vko – t+6 vko	-	94	95-100	83/94	3

\* Mittariarvoa laskettaessa huomioidaan kirjanpitoyksiköt, jotka ovat saaneet Valtiotalouden tarkastusviraston (VTV) tilinpäätöstä koskevassa tarkastuksessa kielteisen arvon tietojen oikeellisuudesta ja riittävydestä.

\*\* Mittarissa huomioidaan ne kirjanpitoyksiköt, joita VTV on huomauttanut sisäisen valvonnan puutteista tarkastuksissaan.

\*\*\* Mittarissa huomioidaan julkaisuviiveet sekä jälkikäteen havaitut olennaiset virheet tai puutteet tiedoissa.

\*\*\*\* Laskenta perustuu Kieku-konserniraportointiin ja kattaa vuodesta 2017 lähtien kirjanpitoyksiköt pois lukien Puolustusvoimat, Ahvenanmaan valtionvirasto, Ulkopoliittinen instituutti ja Rahoitusvakuusvirasto. Suhdelukuun lasketaan kirjanpitoyksiköiden taloushallinnon seurantaosastoille tekemän työn lisäksi Talous- ja henkilöstöhallinnon palvelukeskus Palkeiden taloushallinnon työpanos kirjanpitoyksiköille. Vuoden 2019 alusta lähtien mukaan on otettu myös yhteisten hierarkiatasojen alle tehtyjen kirjanpitoyksikkökohtaisen lisäjaottelujen henkilötyövuositoteuma (alle 10 htv alkuvuonna 2019).


Menojen käsittelyn seurantaosaston sisältöä on laajennettu vuonna 2022 kattamaan tilaustoiminnallisuus sekä taloushallinnon että muiden hankintoja tekevien henkilöiden työaikakohdennuksista. Virastojen kokonaishyvitys kasvoi noin 1892 henkilötyövuotta.

\*\*\*\*\* Mittari kuvaa, kuinka nopeasti kuntatalouden tiedot ovat yhdenmukaisina ja laadultaan riittävinä käyttäjiensä saatavilla (t+2 vko = 2 viikkoa myöhässä säädetyistä määräpäivistä)

*Velanhallinnan tulosta* mitataan vertailusalkun avulla. Vuonna 2022 tavoitetta ei saavutettu.

*Kirjanpitoyksikköjen tilinpäätöksessä esitettyjen taloudellisuustietojen oikeellisuutta ja riittävyttä* koskevaa tavoitetta ei saavutettu. 5/61 kirjanpitoyksiköllä ei ollut vuoden 2021 tilinpäätöksessä tiedot oikein ja riittäviä.

*Kirjanpitoyksikköjä, joita huomautettu sisäisestä valvonnasta* koskevaa tavoitetta ei saavutettu. Kertomusvuonna edistettiin kirjanpitoyksiköiden sisäistä valvontaa, työtä jatketaan vuonna 2023. Lisäksi suunnitellaan toimenpiteitä valtion taloushallinnon henkilöstön





osaamisen kehittämiseksi yhteistyössä HAUS kehittämiskeskuksen, Talous- ja henkilöstöhallinnon palvelukeskuksen (Palkeet), Valtiotalouden tarkastusviraston (VTV) ja virastojen kanssa.

*Valtion keskuskirjanpidossa, kuukausikatsauksissa ja tilinpäätöksessä tiedot olivat oikein ja ajallaan annettu. Valtion tilinpäätös vuodelta 2021 oli laadittu oikein ja säädösten mukaisesti, ja vuoden 2022 aikana ei havaittu virheitä valtion keskuskirjanpidossa.*

*Taloushallinnon raportoitu työmäärä suhteessa virastojen kokonaishenkilötyövuosiin - tavoite saavutettiin. Työmäärä väheni kaikissa taloushallinnon prosesseissa edellisvuoteen verrattuna. Eniten työmäärä väheni kirjanpidossa, toiminnan ja talouden suunnittelussa ja seurannassa sekä muissa taloushallinnon tehtävissä. Vain tuen ja ylläpidon työmäärä kasvoi vuodesta 2021. Lisäksi virastojen kokonaishenkilötyövuodet kasvoivat noin 1892 henkilötyövuotta.*


*Kuntien ja kuntayhtymien taloustietojen käytettävyys annetussa aikataulussa kuvaa, kuinka nopeasti kuntatalouden tiedot ovat yhdenmukaisia ja laadultaan riittävinä käyttäjiensä saatavilla. Vuoden 2021 tilinpäätös palveluluokittain ja vuoden 2022 ensimmäisen neljänneksen raportointi viivästyivät merkittävästi kuntatalouden tietopalvelujärjestelmän suorituskykyongelmien ja ohjelmistovirheiden vuoksi. Korjaavia toimia sekä viestintää kuntasektorille ja sidosryhmille tehtiin koko kevään ja kesän ajan.*

## 1.2.2 Tulossopimuksen ulkopuolisia merkittäviä tehtäviä, Kustannustuki

Keväällä 2020 alkanut COVID-19-pandemia alkoi viimein vuoden 2022 aikana osoittaa laantumisen merkkejä. Pandemian torjumiseksi asetetut rajoitukset kuitenkin aiheuttivat edelleen riskin taloudelliselle taantumalle, ja tämän riskin ehkäisemiseksi Valtiokonttorissa vuonna 2020 alkanut kustannustukihanke jatkui. Vuoden 2022 aikana Valtiokonttori toimeenpani viisi eri koronatilanteeseen liittyvää tukea: niiden joukossa olivat kustannustuki 5 ja 6, tuki kattamattomiin kiinteisiin kustannuksiin sekä sulkemiskorvaus, jonka ensimmäinen kierros päättyi vuoden 2022 puolella, ja josta järjestettiin keväällä 2022 toinen hakukierros. Koronatukien jakamisesta kertyneitä oppeja päästiin myös hyödyntämään pian koronatukien päättymisen jälkeen uudessa kriisissä, kun Valtiokonttorin toimeenpantavaksi tuli polttoainetuki.

Kustannustuen jatkokierroksilla hyödynnettiin oppeja ja kokemuksia tuen aiemmilta kierroksilta. Hankkeet toteutettiin edelleen tiiviissä yhteistyössä valtiovarainministeriön ja työ- ja elinkeinoministeriön kanssa, ja hankkeen tehtävät muodostuivat lainsäädännön ja palvelun käyttöönoton valmistelusta, palvelutuotannosta, hankkeen ohjaamisesta ja seurannasta sekä kustannustuen analyysistä ja arvioinnista.

Taulukossa 2 on esitetty kustannustuen palvelutuotannon tulosten keskiarvoja kaikissa vuoden 2022 aikana toteutetuissa koronatuissa.



Taulukko 2: Koronatilanteessa jaettujen kustannustukien tuloksia vuodelta 2022.

Mittari	
Sähköisten hakemusten osuus	99,6 %
Paperihakemuksia	51 kpl
Hakemukset, joiden käsittelyssä on hyödynnetty tehostetua automatiikkaa tai robotiikkaa	34 %
Hakemusten käsittelyajan mediaani	49,4 h
Asiakaskokemus	9,3/10
Henkilöstötyytyväisyys	4/5

Kustannustuki oli tarkoitettu yrityksille ja yhdistyksille, joiden liikevaihto oli pudonnut merkittävästi koronaviruksen vuoksi, ja joilla oli vaikeasti sopeutettavia kustannuksia. Tavoitteena oli vähentää konkurssiin ajautuvien yritysten määrää turvaamalla yritystoiminnan jatkuvuutta ja ylläpitämällä taloudellista tuotantokapasiteettia. Tuen viides kierros alkoi jo vuoden 2021 puolella, ja sen hakuaika jatkui vuoteen 2022 päättyen 18.2.2022. Kuudes ja viimeinen koronan vuoksi jaettu kustannustuki oli haettavissa 26.4.-31.5.2022.


Jatkoa sai myös jo vuonna 2021 ensimmäisen kerran jaettu sulkemiskorvaus, jonka ensimmäisen kierroksen hakuaika loppui vasta vuoden 2022 puolella 31.1.2022. Toista sulkemiskorvauskierrosta päästiin kuitenkin valmistelemaan heti alkuvuodesta, sillä kunnat ja aluehallintovirastot sulkiivat joulukuussa 2021 asiakastiloja, kuten liikuntatilat, yleiset saunat ja uimahallit, kylpylät, huvipuistot, sisäleikkipuistot sekä kauppakeskusten yleiset oleskelutilat. Sulkutoimien kohteeksi joutuneet yritykset pystyivät hakemaan sulkemiskorvausta Valtiokonttorista 22.3.2022 alkaen. Korvauksen hakuaika päättyi 20.4.2022. Sulkemiskorvaus korvasi palkkakuluja ja joustamattomia kuluja yrityksille, joiden toimitiloja oli suljettu tai aukioloaikoja rajoitettu pandemian hallintaan liittyvän säädöksen tai viranomaisen määräyksen perusteella 21.12.2021–28.2.2022 välisenä aikana. Lisäksi korvattiin yleisötilaisuuksien järjestämisestä aiheutuneita järjestely- ja suunnittelukuluja ajalta 1.10.2021–28.2.2022.

Kustannustukien lisäksi suurille yrityksille oli 30.5.-3.6.2022 haettavissa tuki kattamattomiin kiinteisiin kustannuksiin. Se oli tarkoitettu niille suurille yrityksille, joilla EU:n määrittelemä aiempi koronatuken enimmäismäärä 2,3 miljoonaa euroa oli jo täynnä tai täyttymässä, ja joille ei siis voitu myöntää enempää kustannustukea. Tuen ehtona oli, että yrityksen liikevaihto oli laskenut yli 30 % tukikaudella 1.3.–31.5.2021 verrattuna vastaavaan ajanjaksoon vuonna 2019. Tukena korvattiin enintään 70 % yrityksen/konsernin tappiosta, ja sen konsernikohtainen enimmäismäärä oli 6 miljoonaa euroa. Tuen hakuaika oli poikkeuksellisen lyhyt, koska EU:n tilapäinen valtioneuvoston päätös päättyi kesäkuussa 2022. Tuki erosi muutenkin kustannustuista, sillä sitä ei haettu Valtiokonttorin sähköisen asiointipalvelun kautta, vaan paperilomakkeella. Lisäksi hakemuksen liitteenä oli toimitettava tilintarkastajan raportti.

Taulukko 3: Kustannustuen volyymitietoja vuodelta 2022.

Kustannustuki	Kustannustuki 5 *)	Kustannustuki 6	Sulkemiskorvaus 1 *)	Sulkemiskorvaus 2	Tuki kattamattomiin kiinteisiin kustannuksiin
Hakemukset (kpl)	7 325	5 689	0	2 742	38
Tukea saaneet yritykset (kpl)*	4 347	4 006	40	2 565	31
Maksetut korvaukset (milj.€) *	80,9	62,7	0,5	58,2	25,2

\*) Hakuaika alkoi vuoden 2021 puolella. Taulukossa vuotta 2022 koskevat tiedot.



Koronatilanteen helpotettua maailma kuitenkin mullistui uudella tavalla Venäjän aloittaessa hyökkäyssodan Ukrainaan. Sotatila vaikutti energian hintoihin myös Suomessa, ja syksyllä 2022 koronatukien jälkeen Valtiokonttorin tehtäväksi tuli myös polttoainetuen jakaminen.

Kuljetus- ja työkonealan yrityksille suunnattu polttoainetuki kompensoi helmikuussa 2022 äkillisesti alkanutta polttoaineiden hinnan nousua. Tuki koostui kuljetusyritysten määräaikaisesta polttoainetuesta ja työkoneyritysten määräaikaisesta polttoöljytuesta, ja se oli tarkoitettu yrityksille, jotka harjoittavat maantiellä tapahtuvaa tavara- tai henkilökuljetusta tai joiden liiketoiminnassa käytetään kevyttä polttoöljyä käyttäviä työkoneita. Tukea oli mahdollista saada kolmelta kuukaudelta (helmikuu-huhtikuu 2022), ja se kattoi 5 prosenttia polttoainekustannuksista näiltä kuukausilta. Tuen konsernikohtainen enimmäismäärä oli 400 000 euroa. Tuen hakuaika oli 1.11. – 30.11.2022.

Taulukko 4: Polttoainetuen volyymitietoja vuodelta 2022.

	Polttoainetuki
Hakemukset (kpl)	10 854
Tukea saaneet yritykset (kpl)	9 759
Maksettu korvaus (milj.€)	31,4


Polttoainetuki rakennettiin pitkälti koronatukien toimeenpanosta saatujen oppien perusteella. Yhteistyötä tehtiin alusta asti valtiovarainministeriön sekä työ- ja elinkeinoministeriön kanssa, minkä lisäksi muut sidosryhmät nousivat polttoainetuen toimeenpanossa entistäkin tärkeämmäksi. Yhteistyötä tehtiin erityisesti Suomen Kuljetus ja Logistiikka SKAL ry:n kanssa tarkoituksena tavoittaa tukeen oikeutettuja kuljetusalan yrittäjiä järjestämällä yhteisiä webinaareja sekä tuottamalla ohjeita järjestöjen käyttöön. Polttoainetuessa automaatioastetta onnistuttiin nostamaan kustannustuesta, ja myös tuen hyväksymisprosentti nousi korkeaksi. Myös polttoainetuen tehtävät muodostuivat lainsäädännön ja palvelun käyttöönoton valmistelusta, palvelutuotannosta, hankkeen ohjaamisesta ja seurannasta sekä tuen analyysistä ja arvioinnista.

Taulukko 5: Polttoainetuen tuloksia vuodelta 2022

Mittari	
Hakemukset, joiden käsittelyssä on hyödynnetty tehostetua automatiikkaa tai robotiikkaa	81 %
Hakemusten käsittelyajan mediaani	15,1 h
Asiakaskokemus	9,3/10
Henkilöstötyytyväisyys	4/5

Palvelu kaikissa kustannustukihankkeen vaiheissa on ollut sujuvaa ja onnistunutta. Erityisesti polttoainetuen hakijat ovat kiitelleet tuen yksinkertaisesta ja toimivasta hakuprosessista, ja sen puitteissa tehty sidosryhmäyhteistyö on poikanut kiitosta tuen kohderyhmistä. Myös Valtiokonttorin asiakaspalvelu on saanut paljon myönteistä palautetta, ja sitä on kiiteltu selkeydestä ja ystävällisyydestä. Asiakaslähtöisen palvelun onnistuminen näkyy Valtiokonttorin saamista asiakaspalautteissa, joiden keskiarvo oli 9,3 kaikissa vuoden 2022 toimeenpanuissa vaiheissa.

Kaikkien kustannustukihankkeiden toimeenpanoon käytettiin 6,8 milj. euroa (10,5 milj. euroa), joka sisältää 57,5 htv:n (107,6 htv) työpanoksen.



## 1.3 Toiminnallinen tehokkuus

### 1.3.1 Toiminnan tuottavuus

Valtiovarainministeriön ja Valtiokonttorin välisessä tulossopimuksessa vuodelle 2022 asetetut tavoitteet toteutuivat seuraavasti. Tulossopimuksen toteutuminen on arvioitu arvosanaasteikon (1-5) mukaisesti.

Yritysten kustannustukitehtävät toteutetaan tehokkaasti.

Kustannustuen keskeinen tuottavuustavoite on liittynyt kykyyn toimeenpanna päätetyt kustannustuet annetuissa nopeissa aikatauluissa yrityksille niin, että niiden toimintakykyä voidaan turvata nopean kustannustuen muodossa. Vuoden 2022 aikana toimeenpantujen kustannustukien toteutuksessa onnistuttiin ja hakemukset käsiteltiin suunnitellussa aikataulussa. Kaikki hakemukset oli käsitelty tuesta ja hakemusmääristä riippuen noin kahdesta viikosta kuukauteen hakuajan päättymisen jälkeen. Toimeenpantoon asetetut laadulliset tavoitteet saavutettiin. Kustannustukea on käsitelty kappaleessa 1.2.2 Tulossopimuksen ulkopuolinen merkittävä tehtävä. Arvosana 4.

Taulukko 6: Vahingonkorvauspalvelutoiminnan tuottavuus ja antolainauksen tehokkuusluku 2020–2022

Mittari	Toteuma 2020	Toteuma 2021	Tavoite 2022	Toteuma 2022	Arvosana 2022
Vahingonkorvauspalvelutoiminnan tuottavuus, (hakemukset kpl/htv)	274	339	319	303	2
Antolainauksen tehokkuusluku (valmiiksi käsitellyt tehtävät / htv) *	201	203	150	203	4

\* Tavoiteasetannassa huomioitu riskienhallintaan ja laatuun liittyvät tekijät.

Vahingonkorvauspalvelutoiminnan tuottavuustavoitetta ei saavutettu. Palvelutoiminnan työpanosta sitoutui paljon sähköisen asiakirjahallinnan ja sähköisen asioinnin kehittämiseen. Digitalisoinnin avulla ei saatu lisätyä palvelutoiminnan tuottavuutta, sillä kehittämisresurssien kohdentamisessa priorisoitiin määräaikaisten yritystukituotteiden toteuttamista jatkuvassa palvelutoiminnassa käytettävien korvausjärjestelmien kehittämisen sijaan. Kehittäminen kuitenkin toi tiedonhallintalain ja asiakaskokemuksen kannalta merkittäviä parannuksia. Myös työntekijöiden vaihtuvuus ja siihen liittyvä runsas perehdyttäminen heikensivät osaltaan tuottavuuden kehitystä.


Antolainauksen tehokkuustavoite ylitettiin vuonna 2022. Tehokkuusluku pysyi edellisvuoden tasolla.

### 1.3.2 Toiminnan taloudellisuus

Valtiovarainministeriön ja Valtiokonttorin välisessä tulossopimuksessa vuodelle 2022 asetetut tavoitteet toteutuivat seuraavasti. Tulossopimuksen toteutuminen on arvioitu arvosanaasteikon (1-5) mukaisesti.

Valtion rahoitustoimintaan liittyvät tehtävät hoidetaan kustannustehokkaasti, hyväksytyllä riskitasolla ja toiminnan jatkuvuudesta huolehtien.

Tavoitteen toteutumista on käsitelty hankkeiden yhteydessä kappaleessa 1.5 Tavoitteiden saavuttamiseen liittyvät hankkeet.



Valtion velanhallinnassa katetaan valtion budjettitalouden lainatarve kustannustehokkaasti ja turvataan valtion maksuvalmius kaikissa olosuhteissa. Velasta ja sen hallinnasta pitkällä aikavälillä aiheutuvat kustannukset minimoidaan hyväksyttäväksi katsottavalla riskitasolla.

Valtion lainanottotarpeen kattaminen on edennyt vuosisuunnitelman mukaisesti. Valtion maksuvalmius on kyetty turvaamaan. Arvosana: 4

Tavoitteen toteutumista on käsitelty myös hankkeiden yhteydessä kappaleessa 1.5 Tavoitteiden saavuttamiseen liittyvät hankkeet.

Valtion antolainojen ja takausten tehokkaalla hallinnoinnilla ja hyvällä riskienhallinnalla turvataan valtion saatavia ja minimoidaan luotto- ja takaustappioita. Varmistetaan takauskantaan liittyvien vakuustietojen käyttöönotto. Hallinnoidaan koronavirukseen liittyen myönnettyjä ja myönnettäviä takauksia ja takuita.

Valtion antolainojen ja takausten hallinnointi on toteutettu tehokkaasti ja luotettavasti. Yhteisökorkotukilainojen osalta vakuustietojen käyttöönotto on toteutettu onnistuneesti. Arvosana: 4

Tavoitteen toteutumista on käsitelty myös hankkeiden yhteydessä kappaleessa 1.5 Tavoitteiden saavuttamiseen liittyvät hankkeet.


### 1.3.3 Toiminnan tuottavuus ja taloudellisuus lukuina

Työpanos ja kustannukset toimintoittain -taulukoissa on esitetty Valtiokonttorin keskeisten palveluprosessien toimintokohtaiset työpanokset ja kustannukset.

Taulukko 7: Valtion rahoitustoiminta

	2020	2021	2022	Muutos (%) ed. vuoteen
<b>Asuntolainoitus</b>				
<i>Työpanos (htv)</i>	18,3	16,6	20,5	23 %
<i>Kustannukset (1000€)</i>	3 429	2 096	3 545	69 %
<b>Korkotuet ja valtiontakaukset</b>				
<i>Työpanos (htv)</i>	7,8	9,2	11,3	23 %
<i>Kustannukset (1000€)</i>	1 174	1 480	1 833	24 %
<b>Valtionvelka</b>				
<i>Työpanos (htv)</i>	27,1	27,2	26,6	-2 %
<i>Kustannukset (1000€)</i>	6 171	6 651	6 544	-2 %
<b>Yritys- ja muut lainat</b>				
<i>Työpanos (htv)</i>	9,5	10,2	10,7	5 %
<i>Kustannukset (1000€)</i>	1 397	1 560	1 628	4 %
<b>Muut</b>				
<i>Työpanos (htv)</i>			0,0	
<i>Kustannukset (1000€)</i>			2	
<b>Yhteensä</b>				
<i>Työpanos (htv)</i>	62,7	63,2	69,1	9 %
<i>Kustannukset (1000€)</i>	12 171	11 788	13 551	15 %

*Työpanos toimintoittain ei sisällä palkallista poissaoloa eikä koulutuksia.*



*Asuntolainoituksen* työpanos ja kustannukset kasvoivat edellisvuoteen nähden merkittävästi. Kasvu johtuu saatavien turvaamiseen liittyvien lakiasioiden tehtävien kasvusta.

*Korkotukien ja valtiontakausten* työpanos ja kustannukset kasvoivat merkittävästi edellisvuodesta. Työmäärä on lisääntynyt ASP-lainoihin liittyvien lakisääteisten uusien tehtävien sekä lisääntyneiden yhteisökorkotukilainoihin liittyvien tehtävien vuoksi.

*Valtionvelan* työpanoksen kasvua viimeisten kolmen vuoden aikana selittää koronapandemian ja energiakriisin aiheuttamat lisääntyneet varainhankinnan tarpeet. Lisääntyneen varainhankinnan vuoksi valtio laski myös vuonna 2022 liikkeeseen kolme uutta euromääräistä viitelainaa perinteisen kahden liikkeeseenlaskun sijasta.

*Yritys- ja muut lainat* -toimintoryhmän työpanoksen kasvua selittää Business Finland -lainojen hallinnointiin liittyvien työtehtävien lisääntyminen, mm. pakotetarkistukset.

*Taulukko 8: Valtiontalous, valtion talousarvio ja taloudenhoito, valtion varat ja varallisuus sekä maksupolitiikan ja maksujen yleiset perusteet*

	2020	2021	2022	Muutos (%) ed. vuoteen
<b>Valtion taloushallinnon ohjaus</b>				
<i>Työpanos (htv)</i>	13,0	14,0	14,2	1 %
<i>Kustannukset (1000€)</i>	1 981	2 126	2 106	-1 %
<b>Valtion maksuliikkeen ohjaus*</b>				
<i>Työpanos (htv)</i>	5,1	3,2	3,8	19 %
<i>Kustannukset (1000€)</i>	1 121	532	685	29 %
<b>Yritysten digitaloushanke</b>				
<i>Työpanos (htv)</i>		4,9	6,9	42 %
<i>Kustannukset (1000€)</i>		625	1 238	98 %
<b>Muut</b>				
<i>Työpanos (htv)</i>	0,7	0,1	0,2	94 %
<i>Kustannukset (1000€)</i>	77	53	33	-39 %
<b>Yhteensä</b>				
<i>Työpanos (htv)</i>	18,8	17,3	25,2	45 %
<i>Kustannukset (1000€)</i>	3 179	2 711	4 062	50 %


*Työpanos toiminnoittain ei sisällä palkallista poissaoloa eikä koulutuksia.*

*\* Ei sisällä Yritysten digitaloushanketta*

*Valtion taloushallinnon ohjaustoimintoihin* käytetty työpanos ja kustannukset säilyivät edellisvuoden tasolla. Valtion konsernilaskennan kehitystehtävät käynnistettiin vuosien 2020-2021 aikana toteutetun konsernilaskelmien tarve- ja toteutusselvitysprojektin tulosten pohjalta vuoden 2022 alusta. Työ organisoitiin loppuvuodesta uudelleen, kun valtiovarainministeriö asetti valtion tilinpäätöksen kehittämishankkeen (Valtike). Toimintoryhmän työtä on rahoitettu Valtiokonttorin toimintamenojen lisäksi myös erillismäärärahoista.

*Valtion maksuliikkeen ohjaus* -toimintoryhmän työpanos kasvoi korkeakouluharjoittelijan työpanoksen verran loppuvuodesta. Suomi.fi-maksut palveluun käytetty työpanos kasvoi uuden sopimuksen käyttöönottoprojektin vuoksi. Toimintoryhmän työtä on rahoitettu Valtiokonttorin toimintamenojen lisäksi myös erillismäärärahoista.

*Yritysten digitaloushanke* käynnistyi kesällä 2021. Vuosi 2022 oli hankkeen ensimmäinen kokonainen vuosi ja Valtiokonttorille kuuluvia osa-alueita päästiin edistämään täysipainoisesti.





Vuoden lopussa hankkeessa oli kuusi päätoimista henkilöä edistämässä eKuittien, hankinta-sanomien ja verkkolaskujen laajaa käyttöä sekä näihin liittyvien standardien kehittämistä sekä ekosysteemin muodostamista. Kappaleessa 1.5 Tavoitteiden saavuttamiseen liittyvät hankkeet on kuvattu hankkeen etenemistä kertomusvuoden aikana. Hanketta on rahoitettu sekä Valtiokonttorin toimintamenoista että erillismäärärahalta.

*Taulukko 9: Julkishallinnon yleinen kehittäminen sekä valtionhallinnon rakenteiden, ohjausjärjestelmien ja toiminnan kehittäminen*

	2020	2021	2022	Muutos (%) ed. vuoteen
<b>Tietojohtamisen kehittäminen</b>				
<i>Työpanos (hvt)</i>	8,0	12,9	9,5	-26 %
<i>Kustannukset (1000€)</i>	2 206	1 995	1 524	-24 %
<b>Kunta- ja hyvinvointialueiden kehittäminen</b>				
<i>Työpanos (hvt)</i>	4,8	5,4	6,8	26 %
<i>Kustannukset (1000€)</i>	1 604	1 558	2 841	82 %
<b>Tulosohjauksen kehittäminen</b>				
<i>Työpanos (hvt)</i>	0,1	1,0	1,9	102 %
<i>Kustannukset (1000€)</i>	32	158	296	87 %
<b>Hankintatoimen kehittäminen</b>				
<i>Työpanos (hvt)</i>	2,2	2,5	2,7	8 %
<i>Kustannukset (1000€)</i>	384	631	692	10 %
<b>Yhteensä</b>				
<i>Työpanos (hvt)</i>	15,2	21,8	21,0	-4 %
<i>Kustannukset (1000€)</i>	4 226	4 343	5 353	23 %


*Työpanos toiminnoittain ei sisällä palkallista poissaoloa eikä koulutuksia.*

*Tietojohtamisen kehittämisen osa-alueella* on tuotettu lakisääteistä analysointi- ja raportointipalvelua valtioneuvostolle sekä siihen liittyvää valtion yhteisten tietojen kokoamista. Analysointi- ja raportointipalveluhanke Tietokiri II päättyi vuoden 2021 lopussa, mistä johtuen sekä työpanos että kustannukset olivat edellisvuotta alhaisemmalla tasolla. Toimintoryhmän työtä on rahoitettu Valtiokonttorin toimintamenojen lisäksi myös erillismäärärahoista.

*Kunta- ja maakuntatalouden kehittämisen* työpanos ja kustannukset nousivat edellisvuodesta. Kertomusvuoden aikana toteutettiin 12 kuntiin, kuntayhtymiin ja näiden liikelaitoksiin ja vesihuollon taseyksiköihin sekä seitsemän Ahvenanmaan kuntiin ja kuntayhtymiin kohdistunutta tuotannon raportointia. Lisäksi valmistauduttiin hyvinvointialueiden vuonna 2023 alkavaan talousraportointiin. Kuntien ja hyvinvointialueiden taloustietopalvelussa siirryttiin käyttämään Suomi.fi-tunnistuspalvelua käyttäjien autentikoinnissa. Tietopalvelussa ilmenneiden toimintaongelmien ratkaisu sekä tietopalvelun pilvipalveluarkkitehtuurin katselmointi, toimenpidesuosituksen laatiminen sekä suositusten toimeenpanon käynnistäminen näkyi työpanoksen ja kustannusten kasvuna.

*Tulosohjauksen kehittämisen* työpanos ja kustannukset kasvoivat merkittävästi edellisvuodesta. Valtion vastuullisuusraportoinnin resurssointia vahvistettiin korkeakouluharjoittelijoilla. Sen sijaan Valtion tulostietojärjestelmän ylläpidosta ja käytöstä luovuttiin kokonaan keväällä 2022, joten varsinaiseen tulosohjauksen kehittämiseen liittyvät panostukset jäivät marginaalisiksi.

*Hankintatoimen kehittämisen* työpanos ja kustannukset kasvoivat edellisvuodesta. Vuoden 2022 alusta lukien hankintatoimen kehittämisen kokonaisuus kohdistui Tarpeesta maksuun-prosessiin. Kehittämisen painopiste oli prosessin alkupäässä erityisesti valtakunnallisen Hankinta-Suomi -ohjelman toimeenpanotehtävissä. Kertomusvuoden aikana resurssointia





vahvistettiin tehtäväkierron avulla. Kustannusten kasvu johtuu Hankinta-Suomi -ohjelman tehtävistä, mm. hankintojen tiedolla johtaminen, hankintaosaamisen itsearviointivälineen toteuttaminen ja virastojen toimenpidesuunnittelun tukeminen. Näiden tehtävien hoitamiseen saatiin erillismäärärahaa.

*Taulukko 10: Valtionhallinnon tietohallinnon ohjaus, sähköisen asiainnin ja tietoturvallisuuden yleiset perusteet, valtion ja kuntien tietohallintoyhteistyö sekä valtioneuvoston yhteinen tietohallinto*

	2020	2021	2022	Muutos (%) ed. vuoteen
Verkkomaksaminen/Suomi.fi-maksut				
<i>Työpanos (htv)</i>	1,1	1,5	2,0	30 %
<i>Kustannukset (1000€)</i>	2 701	3 291	3 813	16 %

*Työpanos toiminnoittain ei sisällä palkallista poissaoloa eikä koulutuksia.*


*Verkkomaksamisen palveluun (Suomi.fi-maksut palvelu) käytetty työpanos kasvoi edellisvuodesta uuden sopimuksen käyttöönottoprojektin vuoksi. Kustannusten kasvua selittää palvelua käyttävien organisaatioiden määrän sekä maksutapahtumien määrän kasvu.*

*Taulukko 11: Valtionhallinnon työnantaja-, henkilöstö- ja työmarkkinapolitiikka, henkilöstön oikeudellinen asema, eläkkeet ja muut palvelussuhteen ehdot*

	2020	2021	2022	Muutos (%) ed. vuoteen
Työnantajapalvelut				
<i>Työpanos (htv)</i>	2,6	3,9	4,0	2 %
<i>Kustannukset (1000€)</i>	599	632	728	15 %
Muut				
<i>Työpanos (htv)</i>	0,0	0,1	0,2	94 %
<i>Kustannukset (1000€)</i>	0	53	33	-39 %
<b>Yhteensä</b>				
<i>Työpanos (htv)</i>	2,6	4,0	4,2	5 %
<i>Kustannukset (1000€)</i>	599	685	761	11 %

*Työpanos toiminnoittain ei sisällä palkallista poissaoloa eikä koulutuksia.*

*Työnantajapalvelut-toimintoryhmän työpanos kasvoi edellisvuodesta vain hiukan pysyen vaikiintuneella tasolla. Toiminnon resursointi on saatu perustyön mukaiselle tasolle ja myös kustannukset ovat sen mukaisesti kasvaneet vain maltillisesti.*



Taulukko 12: Kansalais- ja yhteisöpalvelut

	2020	2021	2022	Muutos (%) ed. vuoteen
<b>Tapaturmat ja muut korvaukset</b>				
<i>Työpanos (htv)</i>	41,3	45,7	45,8	0 %
<i>Kustannukset (1000€)</i>	9 083	9 141	9 555	5 %
<b>Rikosvahingot ja syyttömästi vangitut</b>				
<i>Työpanos (htv)</i>	14,5	15,2	16,9	11 %
<i>Kustannukset (1000€)</i>	3 068	3 031	3 418	13 %
<b>Sotilasvamman-asioiden kuntoutus ja korvaukset</b>				
<i>Työpanos (htv)</i>	9,9	10,3	9,3	-9 %
<i>Kustannukset (1000€)</i>	1 783	1 944	1 528	-21 %
<b>Perintö- ja maksuvapautusasiat</b>				
<i>Työpanos (htv)</i>	4,1	3,7	4,0	9 %
<i>Kustannukset (1000€)</i>	627	580	647	12 %
<b>Yhteensä</b>				
<i>Työpanos (htv)</i>	69,8	74,9	76,0	1 %
<i>Kustannukset (1000€)</i>	14 560	14 696	15 148	3 %


*Työpanos toiminnoittain ei sisällä palkallista poissaoloa eikä koulutuksia.*

*Tapaturmat ja muut korvaukset* -toimintoryhmän työpanos pysyi edellisvuoden tasolla. Viimeisen kahden vuoden työmäärän kasvua selittää erityisesti matkavahingot, joiden määrä oli moninkertainen keskimääräiseen vuoteen verrattuna johtuen ulkoministeriön edustustojen terveydenhuollon siirtymisestä turvan piiriin ja mm. Covid-19-pandemiasta.

*Rikosvahinkokorvaukset ja syyttömästi vangituille maksettavat korvaukset* -toimintoryhmän työpanos ja kustannukset kasvoivat hieman edellisvuodesta johtuen hakemus- ja työmäärän lisääntymisestä.

*Sotilasvamman-asioiden kuntoutus ja korvaukset* -toimintoryhmän työpanos ja kustannukset vähenivät hieman edellisvuodesta johtuen vähentyneistä resurssien käytöstä toimintoryhmän tietohallintoasioissa.

*Perintö- ja maksuvapautusasioiden* työpanos ja kustannukset kasvoivat edellisvuodesta. Käsiteltäviä perintö- ja testamenttiasioita oli noin 40 prosenttia edellisvuotta enemmän.



Taulukko 13: Työpanos toiminnoittain: Yhteiset palvelut

	2020	2021	2022	Muutos (%) ed. vuoteen
Henkilöstöhallinto				
<i>Työpanos (htv)</i>	3,0	3,7	3,2	-13 %
Taloushallinto ja toiminnan suunnittelu ja raportointi				
<i>Työpanos (htv)</i>	5,6	6,0	5,6	-6 %
Tiedon hallinta				
<i>Työpanos (htv)</i>	5,9	6,0	6,0	0 %
Toimitilojen hallinta				
<i>Työpanos (htv)</i>	0,4	0,3	0,5	65 %
Viestintä				
<i>Työpanos (htv)</i>	2,9	3,3	3,5	4 %
Sisäinen tarkastus, riskienhallinta ja turvallisuus				
<i>Työpanos (htv)</i>	2,1	2,0	2,1	5 %
Tietohallinto *				
<i>Työpanos (htv)</i>	6,2	5,7	7,0	23 %
Yleishallinto				
<i>Työpanos (htv)</i>	9,4	11,9	11,4	-4 %
Muut				
<i>Työpanos (htv)</i>	0,4	0,4	0,2	-45 %
<b>Yhteensä</b>				
<i>Työpanos (htv)</i>	35,8	39,4	39,6	1 %

*Työpanos toiminnoittain ei sisällä palkallista poissaoloa eikä koulutuksia.*

*\* Ei sisällä tietohallinnon ydintoiminnoille tekemää työtä, em. sisältyy ydintoiminnon työpanoksiin ja kustannuksiin*

Yhteisissä toiminnoissa käytettiin koronapandemian johdosta Valtiokonttorille osoitettujen yritysten kustannustekitehtävien valmistelu- ja toimeenpanotehtävien sekä toiminnan aikaisien tukitehtävien hoitamiseen yhteensä 1,3 (3,2) henkilötyövuotta. Kustannustekitehtäviin käytetty työpanos sisältyy taulukossa oleviin lukuihin.


Työpanos laski *henkilöstö-* ja *taloushallinnossa* johtuen henkilöstön vaihtuvuudesta. *Toimitilojen hallinnan* työpanoksen kasvussa näkyy läsnäytön lisääntyminen. *Sisäisen tarkastuksen, riskienhallinnan ja turvallisuuden* työpanos nousi hieman lisäresursoinnin myötä. *Viestinnän* työpanostus pysyi edellisen vuoden tasolla. *Tietohallinnon* työpanos nousi edellisestä vuodesta johtuen siitä, että kustannustekihankkeisiin kohdistui edellisvuotta vähemmän työaika. Tietohallinnon työaika kirjattiin kustannustuen ydintoiminnolle yhteensä 3,4 henkilötyövuotta, laskua edelliseen vuoteen 1,4 henkilötyövuotta.

#### 1.3.4 Maksullisen toiminnan tulos ja kannattavuus

Valtiovarainministeriön ja Valtiokonttorin välisessä tulossopimuksessa vuodelle 2022 asetetut tavoitteet toteutuivat seuraavasti. Tulossopimuksen toteutuminen on arvioitu arvosanaasteikon (1-5) mukaisesti.

Taulukko 14: Valtiokonttorin maksullisen toiminnan kustannusvastaavuus -tavoitteen toteutuminen 2020–2022

Mittari	Toteuma 2020	Toteuma 2021	Tavoite 2022	Toteuma 2022	Arvosana 2022
Valtiokonttorin maksullisen toiminnan kustannusvastaavuus %	98	98	100	96	2



Valtiokonttorin maksullisen toiminnan kustannusvastaavuus toteutui lähes suunnitelmien mukaisesti. Tavoitteeksi asetetusta 100 %:n kustannusvastaavuudesta jäätin pääasiassa muiden säännösten perusteella maksullisen toiminnan kustannusvastaavuuden vuoksi, jossa kustannukset olivat 215 tuhatta euroa tuloja suuremmat. Muiden säädösten perusteella maksullisen toiminnan kustannusvastaavuuslaskelma on esitetty alla.

Yllä olevasta kustannusvastaavuuslaskelmassa ei ole huomioitu Suomi.fi-maksut -palvelua, joka on omakustannusarvon ja alennetun omakustannusarvon mukainen julkisoikeudellinen suorite ja jolle on myönnetty määrärahaa momentille 28.20.11 Verkkomaksaminen. Kun kustannusvastaavuudessa huomioidaan Suomi.fi-maksut -suorite, maksullisen toiminnan kustannusvastaavuus oli 88 %.


Taulukko 15: Maksullisen toiminnan kustannusvastaavuuslaskelma: muut säädökset

Muut säädökset 1 000 €	Vuosi 2022 toteuma	Vuosi 2022 tavoite	Vuosi 2021 toteuma	Vuosi 2020 toteuma
<b>TUOTOT</b>				
Maksullisen toiminnan tuotot				
Maksullisen toiminnan myyntituotot	5 392	5 350	5 031	5 553
Maksullisen toiminnan muut tuotot	0	0	0	0
<b>Tuotot yhteensä</b>	<b>5 392</b>	<b>5 350</b>	<b>5 031</b>	<b>5 553</b>
<b>KOKONAISKUSTANNUKSET</b>				
Erilliskustannukset				
Aineet, tarvikkeet ja tavarat	2	0	0	0
Henkilöstökustannukset	1 262	1 300	1 176	1 159
Vuokrat	0	0	0	0
Palveluiden ostot	831	650	592	763
Muut erilliskustannukset	142	150	135	278
Erilliskustannukset yhteensä	2 237	2 100	1 903	2 199
Osuus yhteiskustannuksista				
Tukitoimintojen kustannukset	2 240	2 190	2 138	2 150
Poistot	1 130	1 060	1 036	1 339
Korot	0	0	0	0
Muut yhteiskustannukset	0	0	0	0
Osuus yhteiskustannuksista yhteensä	3 370	3 250	3 173	3 489
<b>Kokonaiskustannukset yhteensä</b>	<b>5 607</b>	<b>5 350</b>	<b>5 076</b>	<b>5 688</b>
<b>KUSTANNUSVASTAAVUUS</b>	<b>96 %</b>	<b>100 %</b>	<b>99 %</b>	<b>98 %</b>
<b>(tuotot-kustannukset)</b>	<b>-215</b>	<b>0</b>	<b>-45</b>	<b>-135</b>

Muiden säädösten perusteella maksullista toimintaa ovat tapaturmavakuutusten, liikennevahinkojen, ryhmähenkivakuutusta vastaavan edun, MMM-lainojen ja sotilaallisen kriisinhallinnan korvausten hoito sekä tapaturmavakuutusten, liikennevakuutusten, eläkevakuutusten sekä potilasvakuutusten laiminlyöntimaksujen määrääminen.

Kustannusvastaavuus edellä mainittujen lajien osalta toteutui hieman edellisvuoden tasoa alhaisemmalla tasolla. Tuotot toteutuivat suunnitelmien mukaisesti, mutta kustannukset olivat hieman suunniteltua korkeammalla tasolla.

Muiden säännösten perusteella maksulliseen toimintaan sisältyvät maksullisten tapaturmien tuotot olivat yli 1 milj. euroa ja sen kustannusvastaavuuslaskelma on esitetty liitteessä 2. Toiminnon kustannusvastaavuus oli 100 % ja tuotot sekä kustannukset toteutuivat lähes suunnitelmien mukaisesti.



Taulukko 16: Maksullisen toiminnan kustannusvastaavuuslaskelma: Omakustannusarvon ja alennetun omakustannusarvon mukaiset julkisoikeudelliset suoritteet


Suomi.fi-maksut 1 000 €	Vuosi 2022 toteuma	Vuosi 2022 tavoite	Vuosi 2021 toteuma	Vuosi 2020 toteuma
<b>TUOTOT</b>				
Maksullisen toiminnan tuotot				
Maksullisen toiminnan myyntituotot	2 635	2 258	2 904	2 527
Maksullisen toiminnan muut tuotot				0
<b>Tuotot yhteensä</b>	<b>2 635</b>	<b>2 258</b>	<b>2 904</b>	<b>2 527</b>
<b>KOKONAISKUSTANNUKSET</b>				
Erilliskustannukset				
Aineet, tarvikkeet ja tavarat	0	0	0	0
Henkilöstökustannukset	119	90	98	68
Vuokrat	0	0	0	0
Palveluiden ostot	3 213	2 800	3 072	2 542
Muut erilliskustannukset	1	0	0	0
Erilliskustannukset yhteensä	3 333	2 890	3 169	2 610
Osuus yhteiskustannuksista				
Tukitoimintojen kustannukset	165	190	115	87
Poistot	11	10	7	4
Korot	0		0	0
Muut yhteiskustannukset	0		0	0
Osuus yhteiskustannuksista yhteensä	176	200	122	91
<b>Kokonaiskustannukset yhteensä</b>	<b>3 509</b>	<b>3 090</b>	<b>3 291</b>	<b>2 701</b>
<b>KUSTANNUSVASTAAVUUS</b>	<b>75 %</b>	<b>73 %</b>	<b>88 %</b>	<b>1</b>
<b>(tuotot-kustannukset)</b>	<b>-874</b>	<b>-832</b>	<b>-386</b>	<b>-174</b>

Omakustannusarvon ja alennetun omakustannusarvon mukaiset julkisoikeudelliset suoritteet sisältävät Suomi.fi-maksut palvelun. Suomi.fi-maksut palvelun kustannuksista osa katettiin momentille 28.20.11 Verkkomaksaminen osoitetusta määrärahasta. Kustannusvastaavuus palvelun osalta toteutui suunnitellun mukaisesti.

Lisäksi Valtiokonttorilla on maksullista toimintaa seuraavien säädösten perusteella:

*Kustannusten korvaus* -ryhmässä käsitellään valtion sisäistä sopimusperusteista kustannusten korvausta. Vuonna 2022 tähän ryhmään kuuluvat Valtiokonttorin työntekijöilleen edelleen vuokraamat autopaikat, työ- ja elinkeinoministeriön toimeksiannosta laadittu aluekehityksen tilannekuvapalvelu (tutkialueita.fi), valtiovarainministeriön budjettiosastolle tarjottava enuste- ja analyysityön tietovarantopalvelu sekä kunta- ja aluehallinto-osaston toimeksiannosta toteutettu kuntien tilanneseurantapalvelu (tutkikuntia.fi). Lisäksi vuonna 2022 Valtiovarainministeriön toimeksiannosta kehitetään ja ylläpidetään raporttia, jonka tavoitteena on tuottaa valtiovarainministeriölle ja muille ministeriöille tilannekuvaa valtion ICT-sidonnaisesta kehittämisestä. Kustannusten korvaus -ryhmän kustannusvastaavuus toteutui lähes suunnitellusti ja tuotot olivat n. 0,062 milj. euroa.

*Liiketaloudellisin perustein hinnoiteltavat suoritteet* sisältävät mm. Valtio Expon, maksullisen sijoitustoiminnan sekä maksullisen koulutuksen. Kokonaistuotot olivat 0,28 milj. euroa. Liiketaloudellisin perustein hinnoiteltujen suoritteiden tulot olivat hieman suunniteltua suuremmat. Suunniteltua suurempien kustannusten vuoksi kustannusvastaavuus jäi hieman tavoitteesta.



## 1.4 Tuotokset ja laadunhallinta

Valtiovarainministeriön ja Valtiokonttorin välisessä tulossopimuksessa vuodelle 2022 asetetut tavoitteet toteutuivat seuraavasti. Tulossopimuksen toteutuminen on arvioitu arvosanaasteikon (1-5) mukaisesti.

### 1.4.1 Suoritteiden määrät ja aikaansaadut julkishyödykkeet

Taulukko 17: Suoritteet ja julkishyödykkeet -tavoitteiden toteutuminen 2020–2022

Mittari	Toteuma 2020	Toteuma 2021	Tavoite 2022	Toteuma 2022	Arvosana 2022
Automaattisesti käsiteltyjen valtion ostolaskujen %-osuus *	24	35	35	35	4
Digitaalisesti käsiteltyjen valtion myyntitapahtumien %-osuus **	58	63	63	65	5
Tilauuskoodilla varustettujen valtion ostolaskujen %-osuus uusi tavoite ***	10,5	8	15	7,8	2
Suomi.fi-maksujen määrä, milj. kpl	6,6	8	8	9	5

\* Automaattisella käsittelyllä tarkoitetaan 100-prosenttisesti automaattisesti käsiteltyjä ostolaskuja, nimittäjänä käytetään valtion ostolaskujen kokonaismäärää.

\*\* Digitaalisiin myyntitapahtumiin sisällytetään sähköiset myyntilaskut verkkolaskuformaattissa, suomi.fi-viestit palvelun kautta välitetyt myyntilaskut sekä verkkokaupassa tapahtunut myynti, joka on veloitettu asiakkaalta heti verkkomaksuna.


\*\*\* Nimittäjänä käytetään valtion ostolaskujen kokonaismäärää.

*Automaattisesti käsiteltyjen valtion ostolaskujen %-osuus -tavoite saavutettiin. Automaattiotason nostaminen tästä on haasteellista ja edellyttää tarvittavien muutosten toteuttamista Valtion talousarviosta annettuun asetukseen. Valtiovarainministeriö on alentanut tavoitetta vuodesta 2022 alkaen.*

*Digitaalisesti käsiteltyjen valtion myyntitapahtumien %-osuus kasvoi edellisvuodesta ylittäen asetetun tavoitteen automaation edistämistoimenpiteiden johdosta.*

*Tilauuskoodilla varustettujen valtion ostolaskujen %-osuuden tavoitetta ei saavutettu. Mittari kuvaa valtion tilausten ja laskujen käsittelyjärjestelmällä (Handi-palvelu) tehdyistä tilauksista saapuvien ostolaskujen määrän osuutta valtion ostolaskujen kokonaismäärästä. Sähköisen tilaamisen lisääminen Handi-palvelulla edellyttää valtion hankintayksiköissä suurta koko henkilöstöä koskettavaa toimintatapamuutosta.*

*Suomi.fi-maksujen määrä ylitti kahdeksan miljoonan kappaleen tavoitemäärän noin miljoonalla maksulla. Ennakoitua suurempi maksujen määrä vuonna 2022 johtui asiakasmaksuvolyymien lisääntymisestä sekä useiden uusien kuntien liittyessä suomi.fi-maksut palvelun käyttäjiksi vuonna 2022.*



Taulukko 18: Muut seurattavat mittarit 2020–2022

Mittari	Toteuma 2020	Toteuma 2021	Arvio 2022	Toteuma 2022
Budjettitalouden velkakanta vuoden lopussa, milj. €	123 597	127 280	144 743	139 955
Hoidettujen antolainojen kantaluku, kpl	14 122	13 130	13 200	11 918
Hoidettujen antolainojen kantaluku, milj. €	4 858	4 518	4 300	4 836
Omistuslainatakaukset, kpl (saldolliset lainat)	139 922	135 537	132 000	129 343
Omistuslainatakaukset milj. € (takauskanta kauden lopussa)	1 962	1 896	1 900	1 789
Korkotukilainojen kantaluku, kpl	56 796	59 226	58 000	55 525
Korkotukilainojen kantaluku, milj. €	18 370	19 839	20 600	20 554
Korkotukilainojen (ASP) kantaluku, kpl	51 725	54 182	57 000	50 522
Korkotukilainojen (ASP) kantaluku, milj. €	4 493	4 792	4 900	4 558
Elinkorkojen ja huoltoeläkkeiden maksukanta (Sove), lkm	5 165	4 505	4 200	3 777
Valtion vastuuseen liittyvät korvaustoinnin päätökset kpl	896	1 362	1 000	1 080


*Budjettitalouden velkakantaa vuoden lopussa selittää valtion lisääntynyt nettolainanoton tarve.*

*Hoidettujen antolainojen kantaluku käsittää Valtiokonttorin hoidettavana olevat aravalainat, yritysluotot ja maaseutuluotot. Kantaluvun lievää euromääräistä nousua selittää yritysluottojen lainakannan kasvu. Kantaluvun kappalemääräistä laskua selittää aravalainojen erääntymiset. Uusia aravalainoja ei enää myönnetä.*

*Omistusasuntotakausten sekä kappale- että euromäärät ovat hieman laskeneet. Laskun syynä on oletettavasti pankkien kiristynyt luotonmyöntöpolitiikka vakuusvaateiden osalta. Valtiontakauksen lisäksi pankit tarjoavat aktiivisesti asiakkaille omia tai muiden toimijoiden takaustuotteita.*

*Korkotukilainojen kantaluku käsittää seuraavat Valtiokonttorin hoidettavana olevat korkotukilainat: asumisen omistuskorkotukilainat mm. ASP-korkotukilainat, asumisoikeusyhteisöjen, vuokratuloyhteisöjen ja asunto-osakeyhtiöiden korkotukilainat sekä kehitysavun, vesihuollon ja turvavarastoinnin korkotukilainat. Euromääräisesti lainakannan kasvu tulee pääosin asumisyhteisöjen korkotukilainoista. Korkotukilainojen kantaluvun kappalemäärän lasku johtuu pääosin ASP-lainakannassa tehdyistä kertaluonteisista toimenpiteistä passiivisten lainojen päättämisessä; ASP-lainakanta kuitenkin jatkoi edelleen reaalista kasvuaan.*

*Korkotukilainojen (ASP) kantaluvun sekä kappale- että euromäärät ovat laskeneet, koska kannasta on poistettu noin 3 500 aiemmin päättynyttä lainaa. Lainojen poistaminen kertaluonteisesti on johtunut rahalaitosten puutteellisten tietojen ilmoittamisesta.*





*Elinkorkojen ja huoltoeläkkeiden* maksukanta laskee vuosittain sotilasvammalain perusteella korvausta saavien henkilöiden vähenemisen johdosta.

*Valtion vastuuseen perustuvia vahingonkorvauksia* tuli vireille ja ratkaistiin edellisvuotta vähemmän. Vuonna 2021 päätösmäärää lisäsi ensi sijassa neuvontavirheestä johtuvat ns. romutuspalkkiohakemukset, joita tuli yhteensä lähes 300 kpl.

#### 1.4.2 Palvelukyky sekä suoritteiden ja julkishyödykkeiden laatu

Valtion taloushallinto toimii luotettavasti ja tehokkaasti: Valtiokonttori ohjaa ja kehittää valtion taloushallintoa, ylläpitää määräyksiä ja ohjeita ja huolehtii jatkuvasta taloustietotuotannosta sekä laatii valtion tilinpäätöksen ja kokonaislaskelmat, osallistuen sekä kansallisen EPSAS-työryhmän että komission työryhmien toimintaan (EPSAS WG ja EPSAS Cell).

Valtiokonttori on ohjannut ja tukenut valtion taloushallintoa monin eri tavoin: mm. vastaamalla kirjanpitoyksiköiltä tulleisiin kysymyksiin, antamalla määräyksiä ja ohjeita sekä järjestämällä Toimiva taloushallinto info- ja työpajatilaisuuksia ja erilaisia teemakohtaisia infotilaisuuksia / webinaareja.

Valtion tilinpäätös ja kokonaislaskelmat valmistuivat aikataulussa, ja ne olivat tilintarkastuskertomuksen mukaan laadittu voimassa olevien säännösten mukaisesti. Valtion tilinpäätöksestä julkaistiin myös infograafit. Kokonaislaskelmat hallituksen vuosikertomusta varten laadittiin valtiovarainministeriön kanssa sovitun mukaisesti. Valtiokonttori on laatinut valtiontalouden kuukausikatsauksen uudensisältöisenä PowerBI-toteutuksena vuoden 2022 alusta lähtien.

Valtiokonttori on osallistunut sovitun mukaisesti sekä kansallisen EPSAS-työryhmän että komission työryhmän toimintaan (vuodesta 2022 lähtien komission työ on tehty EPSAS Expert Groupissa eli EG:ssä). Arvosana 4


Valtion maksuliike toimii luotettavasti, hyväksytyllä alhaisella riskitasolla ja toiminnan jatkuvuudesta on huolehdittu: Valtiokonttori ohjaa ja kehittää valtion maksuliikettä ja johtaa maksuliikepankkien kanssa tehtävää operatiivista toimintaa ja yhteistyötä.

Maksuliikkeessä ei ole ollut häiriöitä, ja ohjaus- ja kehittämistehtäviä on toteutettu pääosin suunnitellusti. Valtiokonttori on ohjeistanut kirjanpitoyksiköitä Ukrainan sodan aiheuttamassa muuttuneessa maksujenvälitystilanteessa sekä tiivistänyt entisestään yhteistyötä ja varautumisvalmiutta pankkien kanssa. Arvosana 4

Valtiokonttori kehittää kuntatalouden tietorajapintoja asiakastarpeiden pohjalta sekä seurantamenetelmän kuntien talousraportoinnin automaatioasteen nostamiseksi.

Kuntatalouden tietopalvelun toimintavarmuuteen kohdistui keväällä suorituskyky- ja toimivuusongelmia, jotka saatiin ratkaistua. Tapahtuneen seurauksena teetetyn "Well Architected Review (WAR)"-selvityksen toimenpidesuosituksen toteutus on käynnissä. Toimenpiteillä varmistetaan, ettei vastaava tilanne pääse toistumaan.

Kaikki suunnitellut raportoinnit ovat onnistuneet tavoitteen mukaisesti lukuun ottamatta kuntien ja kuntayhtymien palveluluokakohtaista tilinpäätösraportointia, joka myöhästyi noin kuukaudella edellä mainitun johdosta. Arvosana 3



Valtion työelämäpalvelut tukevat virastojen ja laitosten uudistumiskykyä työn murroksessa, työyhteisöjen toimivuutta ja työhyvinvointia. Valtiokonttori tukee ministeriöitä, virastoja ja laitoksia kestäväen kehityksen eteen tehtävän työn vahvistamisessa ja siitä raportoisessa vastuullisuusraporteissa.

Valtiokonttorin työelämäpalvelut on tukenut virastojen ja laitosten uudistumiskykyä työn murroksessa, työyhteisöjen toimivuutta ja työhyvinvointia suunnitelmien sekä esiin nousseiden uusien tarpeiden mukaisesti. Työelämän kehittämishankkeiden rahoituksesta suuntautui merkittävä osa poikkihallinnollisiin hankkeisiin. Tämä koski niin virastojen hankerahoitusta kuin Työelämäpalvelujen koordinoimia hankkeita. Toiminta oli tavoitteiden mukaista. Uudet työsuojelun yhteistyöryhmä ja Kaiku-yhteistyöryhmä aloittivat toimintansa keväällä 2022 Työelämäpalvelujen koordinoimana. Yhteistyöryhmien työskentely tukee verkostomaisesti työelämän uudistumiskykyä valtion työpaikoilla.

Vuonna 2022 laadittiin valtionhallinnossa ensimmäiset vastuullisuusraportit Valtiokonttorin vuonna 2021 julkaiseman valtiorhallinnon vastuullisuusraportointiohjeen pohjalta. Kertomusvuonna Valtiokonttori tuki virastoja monipuolisesti vastuullisuusraportointiohjeen käytäntöön soveltamisessa, kokosi raporteista yhteenvedon ja julkaisi sen sekä viesti siitä laajasti. Myös vastuullisuusverkostoa tuettiin aktiivisesti tapaamisilla, työpajoilla, neuvonnalla, yhteisellä digitaalisella alustalla ja viestinnällä. Verkoston Howspace-tilassa on 133 jäsentä 12 hallinnonalalta, mutta verkosto kokonaisuudessaan on selkeästi laajempi.


Lisäksi edistettiin vastuullisuuden jalanjälkidatapankin kehittämistä valtiovarainministeriön toimeksiannon mukaisesti. Suomen ympäristökeskuksen kanssa allekirjoitettiin sopimus jalanjälkidatapankin laskelmiin tarvittavista päästökertoimista kesäkuussa 2022 pitkän valmisteluvaiheen jälkeen. Konkreettiset päästökertoimet saatiin käyttöön loppusyksyllä 2022 ja niiden hyödyntämisen suunnittelu jatkuu. Arvosana 4

Valtiokonttori edistää tiedolla johtamista ja tuottaa analysointi- ja raportointipalvelua valtioneuvostolle konserniohjauksen ja poikkihallinnollisen tarkastelun tarpeisiin: Tietojohtamisen toimintamalli rakennetaan ja otetaan käyttöön vuosina 2022-2023. Valtion tietojohtamista arvioidaan vuoden 2023 aikana.

Tietojohtamisen toimintamallin kehittämistä ja käyttöönottoa on edistetty osana Valtiokonttorin tietojohtamisen kehittämistä. Valtion tietojohtamisen kypsyystasoa arvioitiin Tampereen yliopiston tietojohtamisen ja Creatido Oy:n kanssa yhteistyössä syksyllä 2022 aloitetussa julkishallinnon tiedolla johtamisen tila -selvityksessä. Selvitystä laajennetaan kuntatalouteen kevään 2023 aikana. Arvosana 4

Erinomaisen asiakaskokemuksen tuottaminen ja palveluprosessien tehostaminen: Toteutetaan kansalaispalvelujen digitaalisen tiekartan mukaiset palvelut.

Kansalaispalvelujen asiakaskokemus on erinomaista, asiakastytyvöisyyden arvosana oli edellisvuoden tapaan 9,2. Tiekartan mukaisten palveluiden digitalisointeja jouduttiin kuitenkin priorisoimaan uudelleen yritystukien toimeenpanon vuoksi. Yritystukien toimeenpano sujui odotukset ylittävästi. Arvosana 4.



Taulukko 19: Palvelukyky ja laatu -tavoitteiden toteutuminen 2020–2022

Mittari	Toteuma 2020	Toteuma 2021	Tavoite 2022	Toteuma 2022	Arvosana 2022
Asiakastyytyväisyyden painottamattomien yleisarvosanojen keskiarvo, asteikko 4-10	8,5	8,9	8,5	9,0	5
Tapaturmakorvausten käsittelyaika 80 %:ssa päätöksistä, pv *	9	6	12	5	5
Rikosvahinkokorvausten käsittelyaika, kk	4	4	4	4,5	2
Vahingonkorvaustoiminnan digitalisaatioaste %	77	78	90	92	5
Työelämän kehittämishankkeiden rahoituksesta suunnataan poikkihallinnollisiin hankkeisiin, %			30	37	5
Vastuullisuusraportin laativien kirjanpitoyksiköiden osuus, %			75	73	4

\* Vuosien 2020 ja 2021 toteumat ovat poikkeuksellisen matalalla tasolla, jota selittää poikkeuksellinen laaja etätyö ja työmatkojen vähäisyys.


Valtiokonttorin vuonna 2022 palveluistaan tekemien asiakastyytyväisyysmittausten keskimääräinen yleisarvosana oli edellisvuoden tasolla. Asiakastyytyväisyys on noussut selvästi kahden vuoden takaisesta. Asiakastyytyväisyyden arvosanassa näkyy pitkään jatkunut systemaattinen palvelujen ja asiakaskokemuksen kehittäminen. Sähköisen asioinnin toteutukset tukevat osaltaan hyvää asiakaskokemusta. Asiakaspalautetta kerätään eri kanavista ja sitä mitataan muun muassa mobiilimittauksin heti asioinnin jälkeen sekä hankkeissa ja työpaikoissa, joissa asiakkaat ovat mukana.

*Tapaturmakorvausten käsittelyaika* parani edellisvuodesta ja asetettu tavoite alitettiin. Uusien hakemusten käsittelyssä on onnistuttu hyvin, vaikka kausiluonteinen vahinkomäärän nousu ruuhkauttaa käsittelyä ajoittain. Aiemmin sattuneiden vahinkojen jatkohakemukset ja vahinkojen muutoksenhaun digitalisoitunut prosessi ovat lisänneet työmäärää. Robotisointi on nopeuttanut muun muassa sairaanhoitokulujen käsittelyä.

*Rikosvahinkokorvausten käsittelyaika* ylitti asetetun tavoitteen. Hakemusten määrä on ollut viime vuosina kasvava. Myös käsiteltävien korvauslajien asiakirjojen sähköisen säilyttämisen ja sähköisen asioinnin kehittäminen ovat sitoneet resursseja, mikä on osaltaan heikentänyt tuottavuutta.

*Vahingonkorvaustoiminnan digitalisaatioaste* kasvoi huomattavasti edellisvuodesta ja ylitti asetetun tavoitteen. Vuoden 2022 aikana sähköiseen asianhallintaan siirtyi kahdeksan palvelua, mikä edisti vahingonkorvaustoiminnan digitalisaatioastetta. Näissä palveluissa sähköinen asianhallinta otettiin käyttöön ns. manuaalisena toteutuksena, ilman integraatiota vanhoihin käsittelyjärjestelmiin. Uutena toimintona sähköinen asiointipalvelu otettiin käyttöön kahdessa palvelussa. Muutoksia ja parannuksia toteutettiin useisiin käytössä oleviin korvaushakemuksiin.


Kansalaispalvelujen jatkuvien palveluiden digitalisointi ei kokonaisuutena kuitenkaan edennyt suunnitellusti, koska kehittämisresurssit kohdennettiin isolta osin yritystukituotteiden



toteuttamiseen. Yritystukituotteissa saavutettiin lähes 100 % digitalisaatioaste ja niissä hyödynnettiin myös merkittävässä määrin automaatioavusteista korvausratkaisua.


*Poikkihallinnollisiin hankkeisiin suunnattu osuus työelämän kehittämishankkeiden rahoituksesta ylitti tavoitteen. Poikkihallinnollisten ja virasto/organisaatiokohtaisten hankkeiden suhde on tasapainoinen. Isot hankkeet ovat työläitä koordinoitavia, joten niiden määrä on luonnollisesti pienempi kuin yksittäisten virastojen, mutta rahoituksellisesti ne ovat tyypillisesti suurempia.*

*Vastuullisuusraportin laativien kirjanpitoyksiköiden osuus oli 47/64 eli 73,4 % kirjanpitoyksiköistä julkaisi vastuullisuusraportin vuodelta 2021. Yhteensä vastuullisuusraportteja julkaistiin 54 kpl. Kirjanpitoyksiköiden lisäksi raportin julkaisi neljä virastoa ja kolme ydinvaltion ulkopuolista julkishallinnon organisaatiota.*






Hanke	Tavoite/hyöty	Analyyysi	Arvo-sana
<p>Kansalaisten digitaalisen palveluympäristön toteuttaminen</p> <p>Palveluprosessien tehostaminen</p> <p>Teknologiamuutosten ennakointi ja toteuttaminen</p> <p>Asiakkaiden sähköisten palveluiden kehittäminen</p>	<p>Toteutetaan kansalaispalvelujen digitaalisen tiekartan mukaiset palvelut</p>	<p>Digitaalista tiekarttaa edistettiin mm. seuraavin toimenpitein:</p> <ul style="list-style-type: none"> <li>Sähköinen asianhallinta otettiin käyttöön liikennevahingoissa, sotilasvammapalveluissa, valtion vastuuseen perustuvissa korvauksissa, petoeläin korvauksissa, ryhmähenkivakuutus korvauksissa, oikeudenkäyntikuluissa ja virkavahingoissa.</li> <li>Ensimmäisiä robotisointeja toteutettiin sotilasvammapalveluihin. Lisäksi laskujen käsittelyä helpottava robotti otettiin käyttöön TIA-ympäristössä. Myös eläkevakuutusten laiminlyönteihin on valmistelu robotisointia.</li> <li>Syyttömästi vangittujen ja maksuvapautusten sähköinen asiointipalvelu toteutettiin. Asiointipalveluihin toteutettiin lisäksi teknisiä ja käytettävyyteen liittyviä parannuksia.</li> <li>TIA-korvausjärjestelmän versiopäivitys on käynnissä.</li> </ul> <p>Lisäksi tehtiin korvauspalveluiden tulevaisuuden teknologiat –selvitys.</p> <p>Kehitystyössä on jouduttu priorisoimaan yritystukiin liittyviä uusia lakisäätöisiä tehtäviä, minkä vuoksi mm. Suomi.fi Viestit palvelun käyttöönotto sekä osa tavoiteluista parannuksista ja laajennuksista sähköisen asiointin palveluihin on jouduttu siirtämään eteenpäin.</p>	4
<p>Yrityksen digitaloushanke (RTE)</p> <p>Valtiokonttorin vastuulla ovat muun muassa rakenteiset ja digitaaliset taloustransaktiot (verkkolasku, ekuitti, hankintasanomat) ja niiden käytön edistäminen yhteiskunnassa ja erityisesti valtiolla 2022-2024 (rahoitus RRP/TEM).</p>	<p>Hallinnon palveluja tuotetaan laadukkaasti ja kustannustehokkaasti yhtenäisillä prosesseilla ja digitaalisilla palvelu- ja tuotantoratkaisuilla varmistaen hyvä asiakaskokemus (TAE, luvun 28.20 tavoite)</p>	<p>eKuittin edistämisessä on ilmennyt seuraavia haasteita:</p> <ul style="list-style-type: none"> <li>eKuitteja koskeva tavoite ”Kaikista organisaatioiden välisistä kansallisista kuitteista 20 % on rakenteisia kuitteja vuoden 2023 loppuun mennessä” ei tule toteutumaan johtuen pääosin siitä, että suuret toimijat kaupan puolella eivät osallistu eKuittia koskevan sääntökirjan mukaiseen eKuittin välittämiseen.</li> <li>Haasteeksi on muodostunut myös eKuittioperaattoreiden pieni määrä ja eKuittioperaattorin hinnoittelu.</li> </ul> <p>Hankintasanomapuolella tilausten ja ostolakujen käsittelyjärjestelmä Handi-palvelun muutostyöt toteutetaan vuonna 2023 siten, että toiminnallisuudet ovat tuotannossa kaikkien Handia käyttävien virastojen osalta vuoden 2024 ensimmäisen vuosineljänneksen aikana.</p>	3
<p>Valmistaudutaan käynnistämään taloustransaktioiden standardien käyttöä tukeva Peppol-toiminta erikseen sovittavasta ajankohdasta lukien, kun tehtävän rahoitus on tiedossa.</p>		<p>Valtiokonttori hyväksyttiin OpenPeppol -yhdistyksen jäseneksi heinäkuussa 2022. Toiminnan käynnistämiseen on rekrytoitu ensimmäinen henkilö, joka aloitti vuoden 2023 alussa.</p>	4
<p>Valtiokonttori toteuttaa vielä kesken olevan valtion toiminnan ja talouden tietojen (konsernitiedot) koostamisen analysointi- ja</p>	<p>Valtiokonttori edistää tiedolla johtamista ja tuottaa analysointi- ja raportointipalvelua valtioneuvostolle konserniohjauksen ja poikkihallinnollisen tarkastelun tarpeisiin</p>	<p>Valtion yhteisten tietojen -projekti päättyi joulukuussa 2022.</p> <ul style="list-style-type: none"> <li>Kaikki keskeisimmät toiminnan ja talouden tietoalueet on määriteltävä Tutkihallintoa.fi tietonavigaattoriin.</li> </ul>	3




Hanke	Tavoite/hyöty	Analyyysi	Arvo-sana
raportointipalveluiden käyttöön ja toteuttaa hyvinvointialueiden ostolaskutietojen kokoamisen tietokiri-alustalle (2022-2023).		<ul style="list-style-type: none"> <li>Tietojen käyttöönotto koskee perusvirastojen osalta lähes kaikkia määriteltyjä tietoalueita.</li> <li>Turvallisuussektorin kanssa määriteltiin ja osin käyttöönotettiin neljä tietoaluetta.</li> <li>Henkilöstötietojen käyttöönotto analysointitoiminnassa on viivästynyt merkittävästi Palkeiden Työnantajan henkilöstötietojärjestelmä Tahtin uudistuksen viivästyisestä johtuen.</li> <li>Hyvinvointialueiden ostolaskutietojen osalta ei ole vielä edetty.</li> </ul> <p>Lisäksi Valtiokonttori, yhteinen palveluntuottaja ja tiedot luovuttava viranomaisen määrittävissä yhteistyössä "välttämättömät" luovutettavat tiedot, mistä on syntynyt näkemuseroja eri osapuolten välillä. Aiemmin osa tiedoista on otettu käyttöön virastojen passiiviseen suostumukseen liittyen. Tästä tavasta on luovuttu ja Valtiokonttori edellyttää virastoilta aktiivisen päätöksen tietojen luovutuksesta.</p>	
Toteutetaan valtion maksuliikkeen riskienhallinnan kokonaisvaltainen nyky- ja tavoitetilan selvitys/kartoitus (kattaen virastot, palvelukeskukset ja maksuliikepankit) sekä tehdään ehdotukset jatkotoimiksi (2022-2023).	Valtion maksuliike toimii luotettavasti, hyväksytyllä alhaisella riskitasolla ja toiminnan jatkuvuudesta on huolehdittu	MARI24 -projekti etenee suunnitellusti ja siihen liittyvät konsultointipalvelut ovat käytössä. Hanke jatkuu kesään 2024 asti.	4
Valtion maksuliikkeen jatkuvuus- ja varautumissuunnitelmien päivittäminen koko prosessin osalta 1.12.2020 voimaan tulleen sopimusmallin mukaiseksi.	Valtion maksuliike toimii luotettavasti, hyväksytyllä alhaisella riskitasolla ja toiminnan jatkuvuudesta on huolehdittu	Huoltovarmuuspankkimenettelyä on tarkennettu ohjeisiin sekä menettelyyn siirtymistä simuloitu harjoituksissa vuonna 2021 ja 2022.	4
Kilpailutetun Suomi.fi-maksut palvelun käyttöönotto yhteistyössä palveluomittajan sekä valtion ja kuntien organisaatioiden kanssa (2022).	Hallinnon palveluja tuotetaan laadukkaasti ja kustannustehokkaasti yhtenäisillä prosesseilla ja digitaalisilla palvelu- ja tuotantoratkaisuilla varmistaen hyvä asiakaskokemus (TAE, luvun 28.20 tavoite)	Käyttöönottohanke on päättynyt menestyksellä täyttäen kaikki tavoitteet ja pysyen aikataulussa ja budjetissa.	4
Valtiokonttori johtaa Hankinta-Suomen tiedolla johtamisen teemaryhmää siinä sovituin painotuksin sekä edistää julkisiin hankintoihin liittyvää tiedonhallintaa ja -keruuta, analyysiä sekä vaikuttavuusarviointia työhön sovitun resursoinnin puitteissa. Tuetaan kuntia ja erityisesti hyvinvointialueita ostolaskutietojen avaamisessa ja toimittamisessa tutkiahallinto.fi palveluun.	Hallinnon palveluja tuotetaan laadukkaasti ja kustannustehokkaasti yhtenäisillä prosesseilla ja digitaalisilla palvelu- ja tuotantoratkaisuilla varmistaen hyvä asiakaskokemus (TAE, luvun 28.20 tavoite)	Vuonna 2022 on laadittu suunnitelma toimenpidekokonaisuuksiksi, joiden avulla edistetään tiedonhallintaa, tiedon laatua, teknisiä ratkaisuja sekä kehitetään lainsäädäntöä ja parempaa tietojen hyödynnettävyyttä. Tietojen kokoamisessa on haasteita lainsäädännössä ja sen tulkinnaissa.	3
Valtiokonttori toteuttaa hyvinvointialueiden taloustiedon keruun edellyttämät muutokset yhteistyössä	Hallinnon palveluja tuotetaan laadukkaasti ja kustannustehokkaasti yhtenäisillä prosesseilla ja digitaalisilla palvelu- ja tuotantoratkaisuilla varmistaen hyvä	Hyvinvointialueiden taloustiedon keruun edellyttämien muutosten toteuttamisessa oli merkittäviä haasteita ja viivästyksiä ensimmäisen vuosipuoliskon aikana. Kehitystehtäviin saatiin laadukasta osaamista, ja syntynyt viivästys saatiin kurottua umpeen	4





Hanke	Tavoite/hyöty	Analyyysi	Arvosana
muiden viranomaisten ja hyvinvointialueiden kanssa osana sote-uudistuksen toimeenpanoa (2022-2023).	asiakaskokemus (TAE, luvun 28.20 tavoite)	toisen vuosipuoliskon aikana. Toteutus etenee nyt suunnitelman mukaisesti.	
Valtion tilinpäätöksen ja konsernilaskelmien kehittäminen konsernilaskelmien tarve- ja toteutus selvityksen tulosten (helmikuu 2022) ja valtiokonttorin toteutusehdotuksen (30.4.2022) ja niiden pohjalta tehtyjen päätösten perusteella (huomioidaan EPSAS-työ) 2022-2025 .	Valtion taloushallinto toimii luotettavasti ja tehokkaasti	Valtiokonttori on edennyt työssä laajentaa valtion tilinpäätös kattamaan valtio-oikeushenkilö. Lisäksi on edetty tätäkin laajempien konsernilaskelmien kehittämisessä (yhtiöt mukaan). Valtiovarainministeriö asetti valtion tilinpäätöksen kehittämishankkeen (Valtike) 14.10.2022 ja sen mukaisesti valtion laajennettu tilinpäätös laaditaan ensimmäisen kerran vuodelta 2025.	4
Valtionavustusten digitalisointihanke: Valtionavustuspalvelujen käynnistämiseen sekä uuden toimintamallin ja tietojärjestelmän käyttöönottoihin liittyvät tehtävät valtiovarainministeriön ja Valtiokonttorin työnjaon mukaisesti	Hallinnon palveluja tuotetaan laadukkaasti ja kustannustehokkaasti yhtenäisillä prosesseilla ja digitaalisilla palvelu- ja tuotantoratkaisuilla varmistaen hyvä asiakaskokemus (TAE, luvun 28.20 tavoite)	Tehtävät etenivät suunnitellusti. Palvelun ja tietojärjestelmän pilotoinnissa edettiin lainsäädännön viivästyisestä huolimatta va-viranomaisten kanssa tehtyjen hallintosopimusten mahdollistamana. Tietojärjestelmätoteutuksessa tunnistettiin aikatauluriski, johon kohdistettiin useita hallintatoimenpiteitä.	4
Suomen elpymis- ja palautumissuunnitelman (RRP) hallinto- ja valvontatehtävät valtiovarainministeriön ja Valtiokonttorin työnjaon mukaisesti	Hallinnon palveluja tuotetaan laadukkaasti ja kustannustehokkaasti yhtenäisillä prosesseilla ja digitaalisilla palvelu- ja tuotantoratkaisuilla varmistaen hyvä asiakaskokemus (TAE, luvun 28.20 tavoite)	Hankkeessa edettiin valmistelusta toimeenpanoon, kun muutokset kansalliseen RRP-lakiin ja lakiin Valtiokonttorista astuivat voimaan heinäkuussa. Tehtävät etenivät koko vuoden suunnitelman mukaan ja Valtiokonttori pystyi tuottamaan Suomen elpymissuunnitelman raportointiin liittyvät tiedot sekä etenemään valvontatoimenpiteissä.	4



## 1.6 Henkisten voimavarojen hallinta ja kehittäminen

Valtiovarainministeriön ja Valtiokonttorin välisessä tulossopimuksessa vuodelle 2022 asetetut tavoitteet toteutuivat seuraavasti. Tulossopimuksen toteutuminen on arvioitu arvosanaasteikon (1-5) mukaisesti.

### 1.6.1 Yhteiset henkilöstövoimavarojen mittarit

Taulukko 20: Työtyytyväisyys ja työhyvinvointi -tavoitteiden toteutuminen 2020–2022

Mittari	Toteuma 2020	Toteuma 2021	Tavoite 2022	Toteuma 2022	Arvosana 2022
Henkilötyövuodet, htv	273,6*	379,6*	320	357,2*	4
Työtyytyväisyys (VMBaron kokonaisindeksi, asteikko 1-5)	3,83	3,97	3,8	3,99	5
Sairauspoissaolot (työpäivää/htv)	5,63	4,7	6,0	6,07	4
Johtajuusindeksi (VMBaro)	3,68	3,83	3,7	3,85	5
Suoraan pääjohtajan alaisten johtajien johtamissopimusten osuus, %	-	100	100	100	4
Monipaikkaisesti rekrytoitun henkilöstön osuus kaikista rekrytoiduista vuoden aikana, % (seurantamittari)	-	-	seuranta	seuranta	-
Yhdenvertaisuuden toteutuminen työyhteisössä (VMBaro)		4,18	4,0	4,25	5


\* Toteuma 2020,2021 ja 2022 sisältävät yritysten kustannustuen toimeenpanotehtävien henkilötyön

Valtiokonttorin henkilöstömäärä 31.12.2022 oli 374 (391). Miesten lukumäärä oli 135 (140) ja naisten 239 (251). Valtiokonttorin henkilötyövuosien määrä laski edellisestä vuodesta 22,4 henkilötyövuodella. Vuonna 2022 Valtiokonttorissa käytettiin yhteensä 357,2 (379,6) henkilötyövuotta, josta toimintamomentin osuus oli 333,8 henkilötyövuotta.

Henkilötyövuosien laskua selittää määräaikaisten Yritysten kustannustukitehtävien ja niihin käytetyn henkilötyövuosipanosten väheneminen edellisvuodesta. Yritysten kustannustukitehtäviin käytettiin 57,5 (107,6) henkilötyövuotta. Valtiokonttorin uudet tehtävät ja olemassa olevien tehtävien lisääntyminen ovat puolestaan kasvattaneet henkilötyövuosia.

Työtyytyväisyyden kokonaisindeksin ja työyhteisöindeksin vuodelle 2022 asetetut tavoitteet saavutettiin ja ylitettiin selkeästi. Tulosta voidaan pitää erittäin hyvänä, kun huomioidaan, että edelleen laajan etätyön tilanteessa työhyvinvointi kohenee ja tehtävät tulevat hoidetuiksi.

Jatkuvaa etätyötä on tuettu edelleen johdon ja esihenkilöiden toimesta, ja esihenkilötyön painopisteenä on ollut etätyöskentelyn sujuvoittaminen ja henkilöstön jaksamisesta huolehtiminen. Johtajuusindeksin osalta tavoite ylitettiin selkeästi.



Sairauspoissaolot normalisoituivat edellisvuoteen verrattuna ja tavoitetta ei aivan saavutettu. Sairauspoissaolojen ja työkyvyn menettämisen uhan seuranta ja yhteistyötä työterveys- huollon, esihenkilöiden sekä henkilöstöhallinnon kesken on edelleen tiivistetty.

## 1.6.2 Valtion yhteisten HR-tavoitteiden mittarit

Taulukko 21: Valtion yhteisten HR-tavoitteiden mittarit 2020–2022

Mittari	Toteuma 2020	Toteuma 2021	Tavoite 2022	Toteuma 2022	Arvosana 2022
<b>Osaamisen kehittäminen</b>					
Strateginen henkilöstösuunnittelu (1-5) *	2	2	3	2	2
Kokemus oppimisesta ja uudistumisesta (VMBaro)	4,1	4,2	4,2	4,3	5
<b>Liikkuvuuden edistäminen</b>					
Henkilökierrossa olleiden määrä, osuus henkilöstöstä (%) **	7,5	6,4	3,0	2,4	2
<b>Työnantajakuva</b>					
Työnantajakuva ja arvot (keskiarvo VMBaron kohdista 8.2-8.4)	4,07	4,2	4,1	4,25	5

\* Strateginen henkilöstösuunnittelu, itseisarviointi:

5 = strateginen henkilöstösuunnittelu on virastoissa säännöllistä ja ajantasaista sekä osa johtamisprosesseja toimien johdon käytännön työkaluna toiminnan suunnittelussa

4 = strateginen henkilöstösuunnittelu on virastossa säännöllistä ja ajantasaista

3 = viraston henkilöstösuunnittelu on strategista

2 = virastolla on henkilöstösuunnitelma

1 = virastolla ei ole henkilöstösuunnitelmaa


\*\* Mukaan lukien virkavapaudet toisessa virastossa työskentelyyn

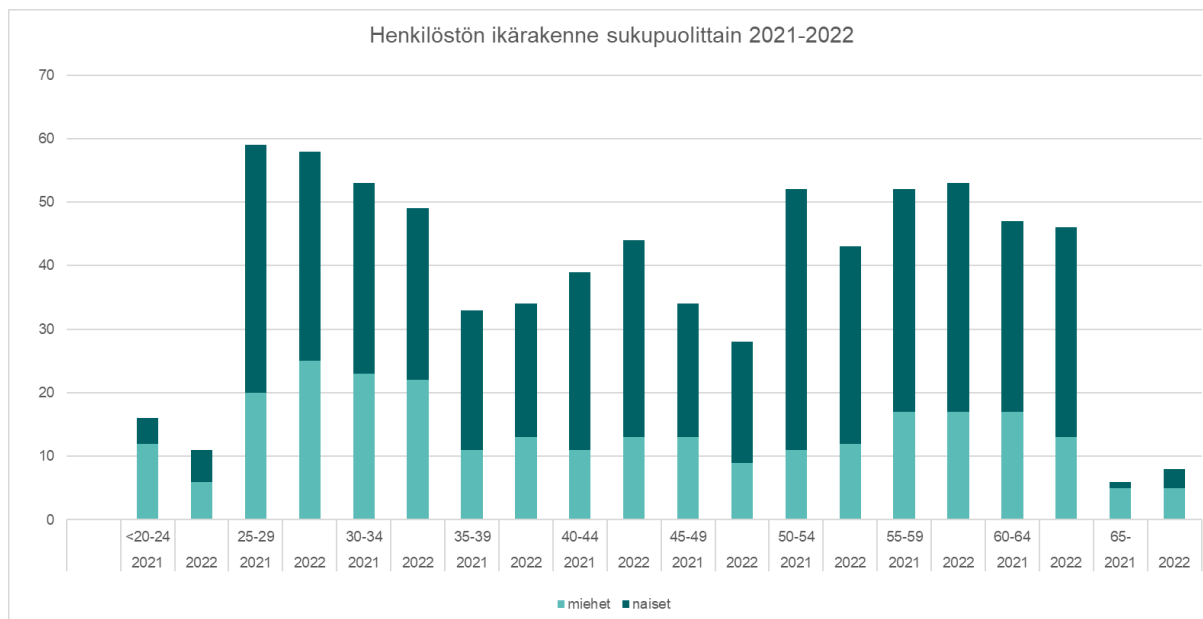
## 1.6.3 Muut henkilöstövoimavarojen mittarit

### Henkilöstön ikärakenne

Vuoden 2022 lopussa Valtiokonttorin henkilöstön keski-ikä oli 44,9 (44,4) vuotta. Nousua oli vuodentakaisesta 5 kuukautta. Naisten keski-ikä oli 45,5 (45) vuotta ja miesten keski-ikä 43,6 (43,3) vuotta.

Vuoden 2022 lopussa Valtiokonttorin henkilöstöstä 40,1 % (40,2 %) oli 50-vuotiaita tai sitä vanhempia. 55-vuotiaiden tai sitä vanhempien osuus henkilöstöstä oli 28,6 % (26,9%) ja 60-vuotiaiden tai sitä vanhempien osuus 14,4 % (13,6 %). Alle 35-vuotiaiden osuus koko henkilöstöstä laski hieman edellisestä vuodesta ollen 31,6 % (32,7 %).





Kuva 1: Valtiokonttorin henkilöstön ikä- ja sukupuolirakenne

### Työsuhteet

Valtiokonttorissa työskenteli vuoden 2022 lopussa 90 (95) sellaista henkilöä, jotka olivat määräaikaisessa palvelussuhteessa ja joilla ei ollut Valtiokonttorissa tai muussa valtion virastossa omaa taustavirkaa. Osuus oli 24 % (24 %) henkilöstöstä. Näistä määräaikaisista henkilöistä naisia oli 52 eli 58 % (68 %) ja miehiä 38 eli 42 % (32 %). Vakinaisista työntekijöistä naisia oli 67 % (65 %) ja miehiä 33 % (35 %) miehiä.


Kokoaikaisia työntekijöitä oli vuoden lopussa 349 (370) henkilöä eli 93 % (95 %) henkilöstöstä ja osa-aikaisia oli 22 (20) eli 6 % (5 %). Kokoaikaisista työntekijöistä naisia oli 220 eli 63 % (64 %) ja miehiä 129 eli 37 % (36 %). Osa-aikaisista työntekijöistä naisia oli 16 eli 73 % (60 %) ja miehiä 6 eli 27 % (40 %). Kokonaislähtövaihtuvuus vuonna 2022 oli 31,8 % (39,2 %) ja tulovaihtuvuus 10,7 % (44,8 %).

### Muut tunnusluvut

Työkyvyttömyyseläkkeelle ei jäänyt yhtään henkilöä vuonna 2022. Vuonna 2021 yksi henkilö jäi työkyvyttömyyseläkkeelle. Työterveyshuoltoon käytettiin kertomusvuoden aikana yhteensä 105 344 euroa (102 434 euroa), joka on 295 euroa henkilötyövuotta kohden (270 €/htv). Työterveyshuoltomenoihin on laskettu työterveysaseman veloittamat kustannukset, joista on vähennetty Kelan arvioitu palautuksen määrä.


Sairauspoissaoloja toteutui 6,1 (4,7) pv/htv, palattiin lähemmäs aikaan ennen koronaa. Läsäntöyön lisääntyminen ja kokoontumisrajoitusten poistuminen ovat lisänneet sairastamista.

Säännöllisenä työaikana tehdyn työajan osuus säännöllisestä vuosityöajasta oli 83,8 % (85,8 %). Kokonaistyövoimakustannukset olivat 25,8 milj. euroa (25,3 milj. euroa). Tehdun työajan palkkojen osuus palkkasummasta oli 78,8 % (81 %). Välilliset työvoimakustannukset olivat 8,8 milj. euroa (8,3 milj. euroa) ja niiden osuus tehdyn työajan palkoista oli 52 % (48,5 %).



Valtiokonttorin koulutustasoindeksi oli Tahti-järjestelmän tietojen mukaan vuonna 2022 6,0 (5,8). Vuonna 2022 indeksi oli naisilla 5,9 (5,7) ja miehillä 6,2 (6).

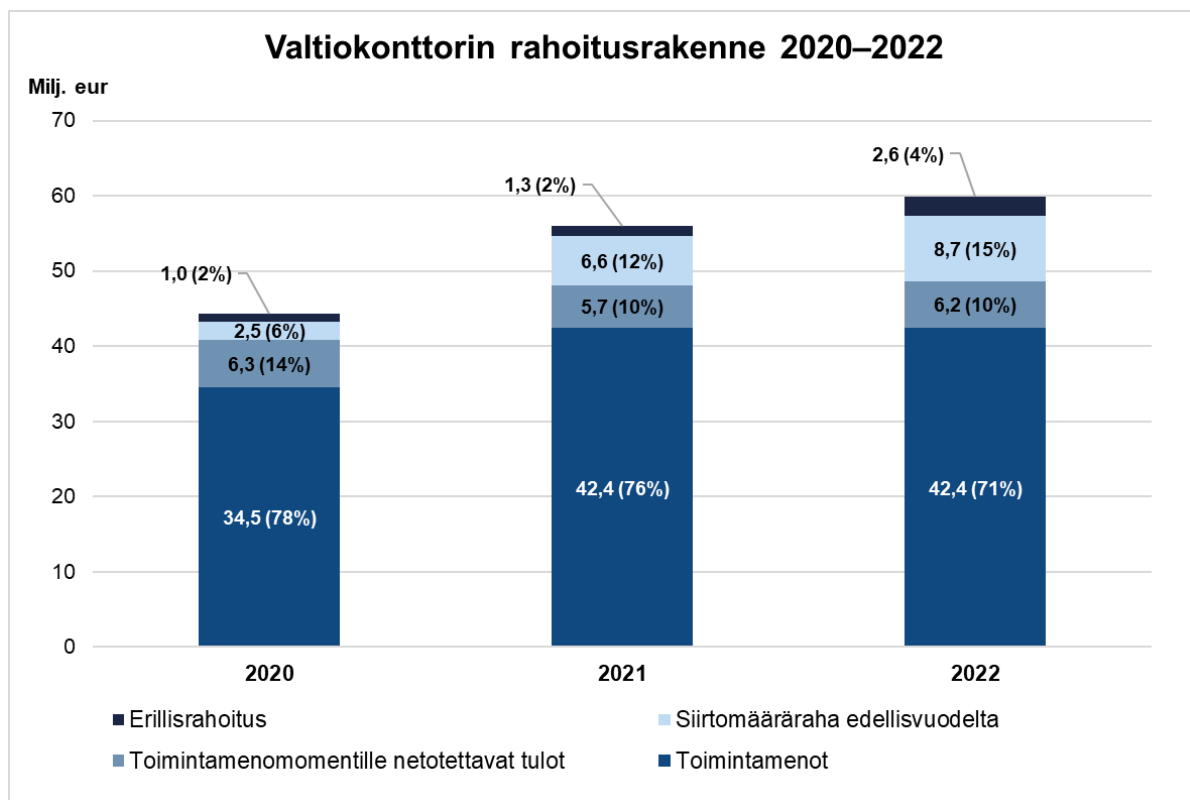
Koulutuspäiviä kertyi 1,21 (1,51) pv/htv ja koulutukseen käytettiin 646 (601) euroa/htv. Koulutuspäivien toteuma on matala, pääasiallisena syynä läsnäkoulutusten tarjonnan vähäisyys ja alhaisempi mielenkiinto virtuaalikoulutuksia kohtaan. Virtuaalikoulutuksia suoritetaan myös eri tavalla kuin perinteisiä koulutuksia, niihin käytetään yksittäisiä tunteja ja niiden suorittamisen rekisteröinti koulutuksiksi voi jäädä tekemättä. Tällöin niistä ei myöskään muodostu perinteisen laskennan kautta syntyviä koulutuspäiviä. Oppimista tapahtuu paljon myös työtilanteissa ja vuorovaikutuksessa kollegoiden kanssa.



## 1.7 Tilinpäätösanalyysi

### 1.7.1 Rahoituksen rakenne

Valtiokonttorin toiminnan rahoitus muodostuu talousarviossa myönnettyistä määrärahoista, toimintamenoihin netotettavista tuloista, edellisvuodelta siirtyneestä siirtomäärärahasta sekä erillisrahoituksesta. Valtiokonttorin käytettävissä oleva rahoitus vuonna 2022 oli yhteensä 59,6 milj. euroa (56,0 milj. euroa). Kuvassa 2 on esitetty Valtiokonttorin rahoitusrakennetta.




Kuva 2: Valtiokonttorin rahoitusrakenne 2020-2022

Erillismäärärahan osuus rahoituksesta vuonna 2022 oli 1,3 milj. euroa edellisvuotta suurempi. Erillismäärärahan osuus rahoituksesta on kasvanut vuodesta 2020 lähtien.

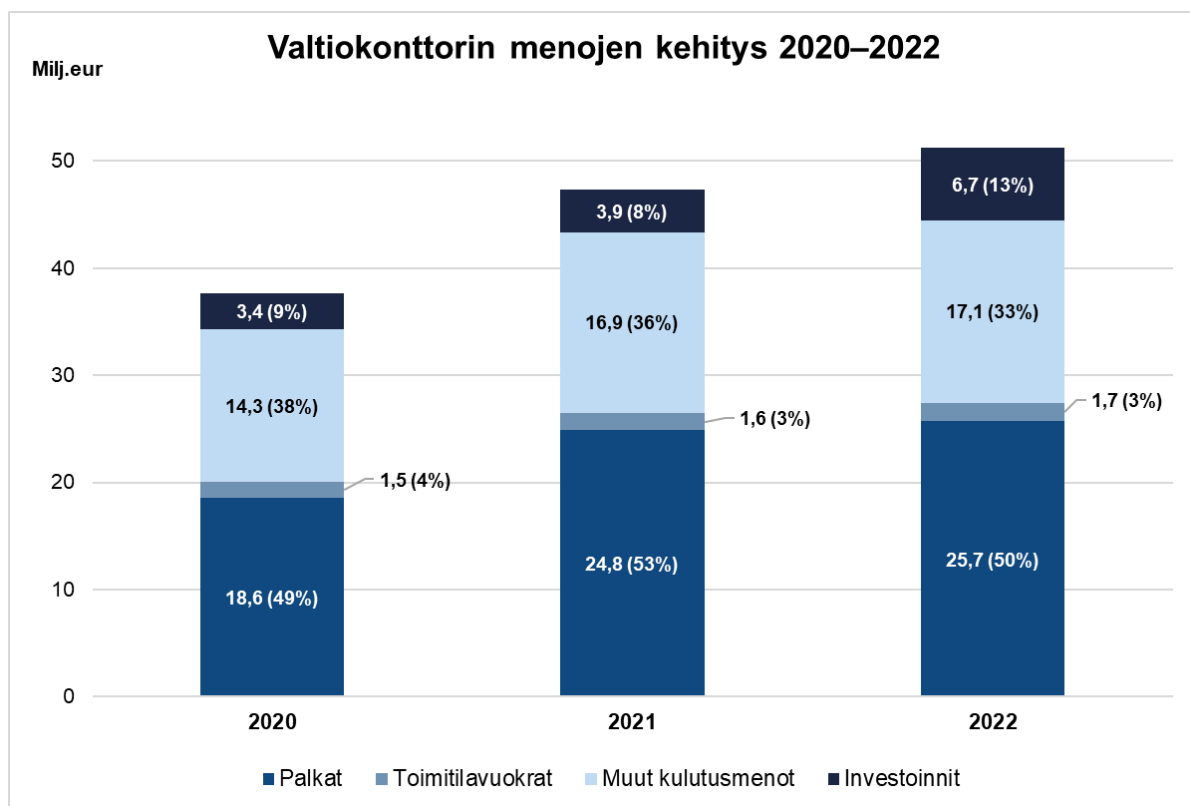
Vuonna 2022 edelliseltä vuodelta siirtyvän määrärahan suuruus oli 8,7 milj. euroa. Siirtyvää määrärahaa oli käytettävissä 2,1 milj. euroa vuotta 2021 enemmän. Siirtävästä määrärahasta 3,5 milj. euroa (2,6 milj. euroa) oli yritysten kustannustuen toimeenpanemiseen varattua rahoitusta.

Valtiokonttorin maksullisen toiminnan tulot kasvoivat edellisvuodesta 0,5 milj. euroa. Maksullisen toiminnan tuloja, niiden kehitystä, kannattavuutta ja jakautumista maksulajeittain on tarkasteltu yksityiskohtaisemmin kappaleessa 1.3.4 Maksullisen toiminnan tulos ja kannattavuus.

Valtiokonttorin toimintamenot ovat pysyneet vuoden 2021 tasolla. Vuonna 2022 toimintamenoista 4,5 milj. euroa (11,3 milj. euroa) liittyi yritysten kustannustukien eri korvauslajien toimeenpanemiseen. Määrärahoista 3,2 milj. euroa liittyi EU:n elpymis- ja palautumistukiväliin tietojärjestelmäkehitykseen sekä Suomen elpymis- ja palautumissuunnitelman toimeenpanon hallinnointiin ja valvontaan liittyviin tehtäviin.



Kuvassa 3 on esitetty Valtiokonttorin menorakenteen kehitystä. Vuonna 2022 toimintamomentilta rahoitettujen menojen osuus oli 49,0 milj. euroa. Erillismäärärahalta rahoitettiin menoja 2,6 milj. euron arvosta. Toimintamomentin menojen toteutuminen on esitetty kappaleessa 1.7.2.1 *Toimintamomentin toteutuminen*. Valtiokonttorin ja valtiovarainministeriön välisessä tulostavoiteasiakirjassa ei aseteta tavoitetta erillisrahoitukselle.



Kuva 3: Valtiokonttorin menojen kehitys 2020-2022


Vuonna 2022 Valtiokonttorin käytössä olleet erillismäärärahat käyttötarkoituksittain on esitetty kappaleessa 1.7.2.2 Muiden tulo- ja menoarviotilien sekä siirtyneiden määrärahojen toteutuminen ja liitteessä 3. Erillismäärärahojen käyttöä on kuvattu kappaleessa 1.3.3 Toiminnan tuottavuus ja taloudellisuus lukuina.

## 1.7.2 Talousarvion toteutuminen

### 1.7.2.1 Toimintamomentin toteutuminen

Vuonna 2022 Valtiokonttorin nettobudjetoidulle toimintamomentille 28.20.01 myönnettiin määrärahaa yhteensä 42,426 milj. euroa. Talousarviossa määrärahaa myönnettiin 37,016 milj. euroa. Ensimmäisessä lisätalousarviossa määrärahaa myönnettiin 4,5 milj. euroa koronakriisistä johtuvien yritysten auttamiseen tarkoitettujen yritystukien myöntämisen ja maksatusten hallintokuluihin. Toisessa lisätalousarviossa määrärahaa myönnettiin 0,535 milj. euroa palkkausten tarkastukseen sekä matkavahinko- ja muiden vahingonkorvausten lisääntyneisiin tehtäviin. Neljännessä lisätalousarviossa määrärahaa myönnettiin 0,375 milj. euroa kuntatalouden tietopalvelun käynnistämiseen liittyvistä odotettua suuremmista kustannuksista johtuen. Vuodelta 2021 määrärahaa siirtyi vuodelle 2022 8,748 milj. euroa.

Vuodelle 2023 määrärahaa siirtyi 8,322 milj. euroa, josta 1,0 milj. euroa on Yritysten kustannustuen toimeenpanon rahoitusta, 1,6 milj. euroa on valtionavustustoiminnan kehittämis- ja





digitalisointihankeen rahoitusta ja 0,9 milj. euroa on Suomen elpymis- ja palautumissuunnitelman (RRP) tietojärjestelmäkehityksen sekä toimeenpanon hallinnointiin ja valvontaan liittyvien tehtävien rahoitusta. Siirtyvästä määrärahasta 3,2 milj. euroa on investointeihin varattua rahoitusta, joka siirtyi tuleville vuosille. Siirtymiseen vaikutti muun muassa Yritysten kustannustukien toteutus. Valtiokonttorin toimintamomentin nettomenot nousivat edellisvuodesta noin 3,0 milj. euroa. Taulukossa 24 on esitetty Valtiokonttorin toimintamenojen rahoitusasemalaskelma vuosille 2020-2022.

Taulukko 22: Valtiokonttorin toimintamenot rahoitusasemalaskelma 2020-2022

Valtiokonttorin toimintamenot 28.20.01 1 000 euroa	Toteuma 2020	Toteuma 2021	Suunnitelma 2022	Toteuma 2022	Vertailu toteuma 2022/2021 %
<b>Menot</b>					
- Palkat	18 533	24 263	22 835	24 487	101 %
- Toimitilavuokrat	1 468	1 641	1 701	1 728	105 %
- Muut kulutusmenot	13 559	16 166	19 388	16 080	99 %
- Investoinnit	3 078	3 919	5 895	6 729	172 %
<b>Yhteensä</b>	<b>36 638</b>	<b>45 990</b>	<b>49 819</b>	<b>49 024</b>	<b>107 %</b>
<b>Toimintamomentille nettoutettavat tulot</b>	<b>6 280</b>	<b>5 741</b>	<b>6 112</b>	<b>6 172</b>	<b>108 %</b>
Maksullisen toiminnan tulot	5 628	5 221	6 022	5 681	109 %
Muut tulot	652	520	90	491	94 %
<b>Nettomenot (+) / -tulot (-)</b>	<b>30 357</b>	<b>40 249</b>	<b>43 707</b>	<b>42 852</b>	<b>106 %</b>
<b>Tilinpäätös / Talousarvio ja lisätalousarviot</b>	<b>34 454</b>	<b>42 392</b>	<b>37 016</b>	<b>42 426</b>	<b>100 %</b>
<b>Siirtomäärärahakannan muutos</b>	<b>4 097</b>	<b>2 143</b>	<b>-6 691</b>	<b>-426</b>	<b>-20 %</b>
* säästö (+) / säästön käyttö (-)					
<b>Siirtomäärärahakanta</b>					
- Siirto edelliseltä vuodelta	2 502	6 598	8 748	8 748	133 %
- Siirtomäärärahakanta 31.12.	6 598	8 748	2 057	8 322	95 %
<b>Palkallinen henkilötyö (HTV)</b>	<b>273,0</b>	<b>379,6</b>	<b>330,6</b>	<b>343,5</b>	<b>90 %</b>

Valtiokonttorin *tulot* kasvoivat edellisvuodesta n. 0,4 milj. euroa johtuen pääasiassa tapaturmamaksujen hoitokulutottojen kasvusta sekä ValtioExpo - messutapahtuman edellisvuotta suuremmista tuloista. Valtiokonttorin maksullisen toiminnan tulojen toteutumista on kuvattu yksityiskohtaisemmin kappaleessa 1.3.4 Maksullisen toiminnan tulos ja kannattavuus.


Valtiokonttorin *menot* jakautuivat menolajeittain seuraavasti: palkkamenot 50 %, toimitilavuokrat 4 %, muut kulutusmenot 33 % ja investoinnit 14 %.

*Palkat ja palkallinen henkilötyö* nousivat edellisvuodesta 0,2 milj. euroa. Vuonna 2021 kasvua selitti pääasiassa määräaikaiset Yritysten kustannustuen toimeenpanon tehtävät. Vuonna 2022 kustannustuen henkilötyön kustannukset olivat 2,5 milj. euroa edellisvuotta pienemmät. Kuitenkin Valtiokonttorin uudet tehtävät, kuten esimerkiksi Suomen elpymis- ja palautumissuunnitelman toimeenpanon ja seurannan tehtävät lisäsivät henkilöstökustannuksia vuonna 2022.

*Toimitilavuokrat* pysyivät lähes edellisen vuoden tasolla.

*Muut kulutusmenot* pysyivät edellisvuoden tasolla. Vuonna 2022 ICT-menojen osuus Valtiokonttorin toimintamenojen kulutusmenoista (pl. toimitilavuokrat) oli noin 80 % (81 %).

*Investoinnit* nousivat edellisvuodesta reilusti ja ylittivät suunnitellun tason. Investointeja on kasvattanut muun muassa valtionavustustoiminnan kehittämis- ja digitalisointihankkeessa tehty tietojärjestelmäkehitys 2,5 milj. euroa sekä Suomen elpymis- ja palautumissuunnitelman toimeenpanon tietojärjestelmäkehitys 1,6 milj. euroa. Ero suunnitelmiin johtuu siitä, että edellä mainitut investoinnit oli budjetoitu suunnitelmassa kulutusmenoihin. Kun näitä investointeja ei huomioida, siirtyi Valtiokonttorin investointeja seuraavalle vuodelle 3,2 milj. euron



edestä. Siirtymiseen vaikutti muun muassa useiden eri Yritysten kustannustukilajien toteutus.

Valtiovarainministeriön ja Valtiokonttorin välisessä tulossopimuksessa vuodelle 2022 asetettu toimintamenojen rahoitus -tavoite saavutettiin. Arvosana 4.

#### 1.7.2.2 Muiden tulo- ja menoarviotilien sekä siirtyneiden määrärahojen toteutuminen

##### Tuloarviotilit

##### Osasto 12. Sekalaiset tulot

##### *Luku 28. Valtiovarainministeriön hallinnonala*

Tuloarviotilin 12.28.52 *Vakuutusmaksuja vastaavat maksut* tulot kertyvät Valtiokonttorista annetun lain (305/1991) perusteella valtion virastoilta ja laitoksilta sekä valtion liikelaitoksilta perittävästä Valtiokonttorin suorittamista tapaturmakorvauksista, ryhmähenkivakuutusta vastaavista eduista, liikennevahinkokorvauksista sekä muita korvauksia vastaavista maksuista.

Tuloarviotilin talousarvio oli 19,1 milj. euroa (18,1 milj. euroa), ja tuloja kertyi 19,3 milj. euroa (21,5 milj. euroa). Tuloja kertyi edellisvuotta vähemmän kaikkien vakuutusmaksuja vastaavien maksujen osalta. Muutosta selittää maksujen määräytymisperusteena olevien korvausten pieneneminen.

Valtiokonttori budjetoit *Valtiovarainministeriön hallinnonalan muiden tulojen tuloarviotilille 12.28.99* vakuutuskorvausten takaisinmaksut, saadut maksut myönnettyistä takauksista, sotilasvammakorvauksiin liittyvät regressit, valtionperinnöt, maksettujen oikeudenkäynnin viivästyshyvitysten perintäkulut ja Valtiokonttorin muiden virastojen ja laitosten puolesta keskitetyt hoitamien valuuttatilien kurssivoitot.


Valtiokonttorin osuus tuloarviosta oli 27,1 milj. euroa, ja tuloja kertyi 19,9 milj. euroa (37,1 milj. euroa). Takausmaksuja kertyi 10,7 milj. euroa, joka on 6,5 milj. euroa arvioitua vähemmän. Takausmaksujen kertymän korkea taso johtuu koronapandemian aikana myönnettyjen uusien valtioneuvoston takauksien ja -takuiden alaisten lainojen ja rahoitusjärjestelyjen vuosimaksuista. Kertymä oli edellisvuotta pienempi johtuen laskutuksen osittaisesta siirtymisestä seuraavalle vuodelle. Valtionperintöjä tuloutettiin 5,4 milj. euroa, joka on 6,5 milj. euroa edellisvuotta vähemmän, ja keskitetystä valuuttakaupasta kertyi kurssivoittoa 1,0 milj. euroa, joka on 0,8 milj. euroa edellisvuotta vähemmän.

##### *Luku 29. Opetus- ja kulttuuriministeriön hallinnonala*

Tuloarviotilille 12.29.99 *Opetus- ja kulttuuriministeriön hallinnonalan muut tulot* tuloutettiin 66,7 milj. euroa, Suomen itsenäisyyden juhlarahaston Sitran valtiolle myöntämästä 100 milj. euron lahjoituksesta yliopistojen pääomittamiseen. Vuonna 2021 vastaavaa tuloutusta ei ollut.

##### *Luku 32. Työ- ja elinkeinoministeriön hallinnonala*

Tuloarviotilille 12.32.99 Työ- ja elinkeinoelämän hallinnonalan muut tulot tuloutettiin 104,9 milj. euroa (109,0 milj. euroa). Korontasaustoiminnan korkohyvityksiä kertyi 102,1 milj. euroa (106,7 milj. euroa). Korkohyvitykset liittyvät Suomen Vientiluotto Oy:n OECD-ehtoisten vienti- ja alusluottojen korontasaustoimintaan. Lisäksi tuloarviotilille tuloutettiin vuonna 2021 yrityksille maksettujen kustannustukien palautuksia 2,8 milj. euroa (2,3 milj. euroa).



### *Luku 33. Sosiaali- ja terveysministeriön hallinnonala*

Tuloarviotilille *12.33.99 Sosiaali- ja terveysministeriön hallinnonalan muut tulot* tuloutettiin 14,7 milj. euroa (42,7 milj. euroa) siirtotalouden kulujen palautuksia, joista pääosa koostuu kunnille maksetuista rintamaveteraanien avopalveluennakoista. Ennakot maksetaan kunnille kuntien ilmoittamien tarpeiden perusteella ja käyttämättömät ennakot palautetaan seuraavana vuonna.

### *Luku 35. Ympäristöministeriön hallinnonala*

Tuloarviotilille *12.35.20 Siirto Valtion asuntorahastosta talousarvioon* tuloutettiin 1,0 milj. euroa (2,5 milj. euroa) talousarvion mukaisesti. Rahastosta tehdään vuosittain valtion lainanoton korkokustannuksiin ja rahaston omapääomaeriin perustuva tuloutus valtion talousarvioon.

### Osasto 13. Korkotulot, osakkeiden myyntitulot ja voiton tuloutukset

Tuloarvio *13.01.05 Korot muista lainoista* on jakamaton tuloarvio, johon Valtiokonttori tuloutti Suomen ja Kreikan valtion kahdenvälisten lainojen korkoja 4,4 milj. euroa (0 euroa). Korkotuotot nousivat edellisvuoteen verrattuna, koska markkinakorkojen muutoksen vuoksi Kreikka ei maksanut korkoja vuonna 2021.

*Korot talletuksista* 13.01.07 on jakamaton tuloarvio, johon Valtiokonttori tuloutti 27,0 milj. euroa (38 000 euroa). Korkotuotot talletuksista ja valuuttamääräisiltä pankkitileiltä kasvoivat, koska markkinakorot kääntyivät positiivisiksi.


Tuloarvio *13.03.01 Osinkotulot, pääomanpalautukset ja osakkeiden myyntitulot* on jakamaton tuloarvio, johon Valtiokonttori tuloutti 1,0 milj. euroa (1,0 milj. euroa) puhelinosakkeista maksettuja osinkoja. Suurimmat erät olivat PHP Holding Oy:ltä 0,7 milj. euroa ja Finda Oy:ltä 0,2 milj. euroa.

### Osasto 15. Lainat

Tuloarvio *15.01.04 Muiden lainojen lyhennykset* on jakamaton tuloarvio, johon Valtiokonttori tuloutti 100,6 milj. euroa (39,2 milj. euroa) Kreikan valtion lainan lyhennyksiä. Kreikan valtio maksoi vuoden 2022 lyhennysten lisäksi etukäteen vuoden 2023 lyhennykset.

Tuloarviotili *15.03.01 Valtion nettolainanotto ja velanhallinta* on nettobudjetoitu. Momentin nettotuloarvio vastaa muista kuin velanhallinnasta aiheutuvista eristä syntyvää nettolainanottotarvetta. Momentille kertyy nettotuloja uusista valtionlainoista saatavista tuloista vähennettynä velan takaisinmaksuista aiheutuvilla menoilla. Nettotuloon sisällytetään lisäksi valtion lainanotossa esiintyvien emissiotappioiden tai -voittojen ja velan takaisinostoissa esiintyvien pääomatappioiden tai -voittojen sekä lainan ottamista tai takaisinmaksuhintaa suojaavista johdannaissopimuksista aiheutuvat erät.

Talousarviossa tuloarvio oli 7 039,8 milj. euroa. Tuloarviota lisättiin I lisätalousarviossa 594,0 milj. euroa, II lisätalousarviossa 1 266,7 milj. euroa ja III lisätalousarviossa 10 000,0 milj. euroa. IV lisätalousarviossa tuloarviota vähennettiin 256,7 milj. euroa. Lopulliseksi tuloarvoksi muodostui yhteensä 18 643,7 milj. euroa, mukaan lukien velanhallinnan erät. Toteutuma oli 11 313,7 milj. euroa (4 307,1 milj. euroa). Tuloarviosta jätettiin maksuvalmiuden salliessa varainhankintaa tekemättä 7 330,0 milj. euroa (7 885,1 milj. euroa). Nimellisarvoisen nettolainanoton toteutuma oli 1 2674,5 milj. euroa (3 682,6 milj. euroa), pois lukien velanhallinnan



erät. Velanhallinnan erissä emissiotappiota kertyi nettomääräisesti 1 360,8 milj. euroa (emissiovoittoa 624,5 milj. euroa).

## Menoarviotilit ja siirtyneet määrärahat

### *Pääluokka 25. Oikeusministeriön hallinnonala*

Määrärahatilin 25.01.51 *Eräät valtion maksamat korvaukset* menoarvio oli 19,0 milj. euroa, ja määrärahaa käytettiin 13,9 milj. euroa (15,6 milj. euroa). Valtiokonttorille osoitetusta määrärahasta maksetaan rikosvahinkokorvauksia ja korvauksia syyttömästi vangituille tai tuomituille.

### *Pääluokka 28. Valtiovarainministeriön hallinnonala*

Määrärahatilin 28.01.69 *Suomen Pankin eräiden sijoitustuottojen siirto Kreikan valtiolle* menoarvio oli 2,4 milj. euroa ja edelliseltä vuodelta määrärahaa siirtyi 3,0 milj. euroa. Määrärahaa käytettiin 5,4 milj. euroa (10,5 milj. euroa). Määrärahasta maksetaan sijoitustuottoja Kreikan valtiolle.


Määrärahatilin 28.20.02 *Keskitettyjen valuuttatilien kurssierot* menoarvio oli 0,6 milj. euroa, ja määrärahaa käytettiin 1,0 milj. euroa (14 tuhatta euroa). Ylitys katettiin ylitysluvalla. Määrärahaa käytetään Valtiokonttorin virastojen ja laitosten puolesta keskitetysti hoitamien valuuttatilien ja näiltä tileiltä tehtävien lyhytaikaisten valuuttatalletusten käytöstä aiheutuvien kurssitappioiden maksamiseen. Vastaavat kurssivoitot kirjataan valtiovarainministeriön hallinnonalan muiden tulojen tuloarviotilille 12.28.99.

Määrärahatili 28.20.11 *Verkkomaksaminen* on nettobudjetoitu siirtomääräraha, jonka menoarvio oli 0,5 milj. euroa ja edelliseltä vuodelta määrärahaa siirtyi 0,4 milj. euroa. Määrärahaa käytettiin 0,9 milj. euroa (0,4 milj. euroa). Määrärahaa käytetään verkkomaksamisen palvelusta (Suomi.fi-maksut palvelu) perittävien tulojen ja toiminnasta aiheutuvien menojen erotuksen kattamiseen.

Määrärahatilin 28.50.50 *Vahingonkorvaukset* menoarvio oli 41,7 milj. euroa. Määrärahasta maksetaan mm. tapaturma-, liikenne- ja matkavahinkokorvauksia ja valtion vastuuseen perustuvia vahingonkorvauksia. Määrärahaa käytettiin 36,8 milj. euroa (40,4 milj. euroa). Valtion vastuuteen perustuvia vahingonkorvauksia maksettiin 4,1 milj. euroa edellisvuotta vähemmän, yhteensä 1,4 milj. euroa. Matkavahinkokorvaukset puolestaan kasvoivat 1,0 milj. euroa ja olivat 2,6 milj. euroa. Kasvu johtui mm. Covid-19-pandemiasta.

Määrärahatilin 28.60.10 *Työturvallisuuden edistäminen* menoarvio oli 0,9 milj. euroa. Määrärahaa siirtyi vuodelta 2021 0,9 milj. euroa, käytettävissä oli yhteensä 1,8 milj. euroa. Määrärahalla tuetaan valtion virastojen ja laitosten Kaiku-kehittämishankkeita. Valtion työelämäneuvottelukunta päättää vuosittain määrärahan kohdistamisen painopistealueista. Määrärahaa käytettiin 0,7 milj. euroa (0,7 milj. euroa), ja vuodelle 2023 siirtyi 0,9 milj. euroa. Vuodelta 2021 siirtynyttä määrärahaa peruutettiin tilinpäätöksessä 175 785 euroa. Hankkeisiin myönnettyjä määrärahoja käytettiin virastoissa suunniteltua vähemmän, jota osaltaan selittää koronapandemia.

Valtiokonttorilla oli käytettävissä määrärahatilillä 28.70.02 *(siirtomääräraha 3v.) Valtion talous-, henkilöstö- ja toimitilahallinnon tietojärjestelmät* vuoden 2020 talousarvion määrärahaa 0,8 milj. euroa, vuoden 2021 talousarvion määrärahaa 1,0 milj. euroa ja vuoden 2022 talousarvion määrärahaa 0,1 milj. euroa.



Vuoden 2020 määrärahasta analysointi- ja raportointipalveluhankkeen Tietokiri II toteutukseen saatu 0,3 milj. euroa ja valtion hankintatoimen kehittämistehtäviin saatu 0,15 milj. euroa käytettiin kokonaan. Valtion tilinpäätöksen ja konsernilaskennan kehittämishankkeeseen saadusta 0,4 milj. eurosta käytettiin 0,3 milj. euroa ja peruutettiin 0,1 milj. euroa. Vuoden 2021 määrärahasta maksuliikkeen riskienhallintaan ja jatkuvuuden turvaamiseen saatu 0,45 milj. euroa, hankintatoimen Tarpeesta maksuun -prosessin ohjauksen kehittämiseen saatu 0,15 milj. euroa ja Valtion tilinpäätöksen ja konsernilaskennan kehittämishankkeeseen saatu 0,4 milj. euroa siirtyivät pääosin käytettäväksi vuodelle 2023.

Vuoden 2022 määrärahasta maksuliikkeen riskienhallintaan ja jatkuvuuden turvaamiseen saatu 0,15 milj. euroa siirtyi käytettäväksi vuodelle 2023. Erillismäärärahalla rahoitetut hankkeet on esitetty liitteessä 3.

Valtiokonttorilla oli käytettävissä määrärahatilillä *28.70.05 Sosiaali- ja terveydenhuollon sekä pelastustoimenuudistuksen valmistelun ja toimeenpanon tuki ja ohjaus (siirtomääräraha 3v.)* vuoden 2021 talousarvion määrärahaa 200 tuhatta euroa. Määrärahaa käytettiin 77 tuhatta euroa ja vuodelle 2023 siirtyi 123 tuhatta euroa. Erillismäärärahalla rahoitetut hankkeet on esitetty liitteessä 3.

Valtiokonttorilla oli käytettävissä määrärahatilillä *28.90.20 (siirtomääräraha 3v.) Julkisen sektorin yhteisen tietohallinnon ja tiedon hallinnan kehittäminen* vuoden 2020 talousarvion määrärahaa 37 tuhatta euroa, joka peruutettiin tilinpäätöksessä. Erillismäärärahalla rahoitetut hankkeet on esitetty liitteessä 3.

Valtiokonttorille osoitettiin III lisätalousarviossa määrärahatilille *28.91.80 Lainat ja takaukset sähkön johdannaismarkkinoilla toimiville yhtiöille* 10,0 mrd. euroa. Määräraha siirtyi kokonaisuudessaan vuodelle 2023.

Määrärahatilin *28.92.68 Suomen osuus Kansainvälisen jälleenrakennus- ja kehityspankin sekä Kansainvälisen rahoitusyhtiön peruspääoman korottamisesta* menoarvio oli 16,2 milj. euroa, ja määrärahaa käytettiin 14,8 milj. euroa (13,9 milj. euroa). Määrärahaan liittyy valtuus.


*Määrärahatilin 28.92.95 Valtion takaus- ja takuusuoritukset* menoarvio oli 27,5 milj. euroa, ja määrärahaa käytettiin 96 tuhatta euroa (15 tuhatta euroa). Määrärahan mitoitus perustuu EIP:n laskelmiin covid-19-rahastosta. Rahaston toiminta on lähtenyt ennakoitua hitaammin liikkeelle.

Määrärahatilin *28.99.98 Kassasijoitusten riskienhallinta* menoarvio oli 24,7 milj. euroa, ja määrärahaa käytettiin 18,5 milj. euroa (35,8 milj. euroa). Määrärahan käytön väheneminen johtui korkotason noususta positiiviseksi.

### *Pääluokka 32. Työ- ja elinkeinoministeriön hallinnonala*

Valtiokonttorille osoitettiin määrärahatilin *32.01.10 Digitalisaation kehittäminen* alajaottelulle *32.01.10.3 Reaaliaikatalous-hanke (EK) (varattu)* 3,2 milj. euroa ja edelliseltä vuodelta siirtyi 0,3 milj. euroa. Määrärahaa käytettiin 1,4 milj. euroa, ja vuodelle 2023 siirtyi 2,2 milj. euroa. Erillismäärärahalla rahoitetut hankkeet on esitetty liitteessä 3.

Valtiokonttorille osoitettiin I lisätalousarviossa määrärahatilille *32.40.43 Yritysten kustannustuki* 200,0 milj. euroa ja edelliseltä vuodelta siirtyi 95,3 milj. euroa. Määrärahaa käytettiin 211,6 milj. euroa ja vuodelle 2023 siirtyi 83,7 milj. euroa. Määrärahasta maksettiin kustannustukea yrityksille, joiden liikevaihto oli laskenut merkittävästi koronapandemian vuoksi ja





joilla oli ollut vaikeuksia sopeuttaa liiketoimintaansa ja kustannuksiaan nopeasti muuttuneeseen toimintaympäristöön. Kustannustukea on käsitelty kappaleessa 1.2.2 Tulossopimuksen ulkopuolisia merkittäviä tehtäviä

Valtiokonttorille osoitettiin määrärahatilille *32.40.44 Tapahtumatakuu* 0,1 milj. euroa. Määrärahaa käytettiin 81 tuhatta euroa (14,8 milj. euroa). Määrärahaa käytettiin vuonna 2021 yritysten määräaikaisesta kustannustuesta annetun lain mukaisesti maksettavan tapahtumatakuun maksamiseen, vuonna 2022 maksettiin lisäkorvauksia edellisen vuoden korvauksiin liittyen.

Valtiokonttorille osoitettiin II lisätalousarviossa määrärahatilille *32.40.45 Kuljetusyritysten määräaikainen polttoainetuki* 75,0 milj. euroa. Määrärahaa käytettiin 31,4 milj. euroa, ja vuodelle 2023 siirtyi 43,6 milj. euroa. Määrärahasta maksettiin kuljetusyritysten määräaikaisesta polttoainetuesta säädetyn lain mukaisia tukia.

Määrärahatilin *32.40.48 Korko- ja muu tuki julkisesti tuetuille vienti- ja alusluotoille* menoarvio oli 90,7 milj. euroa, ja määrärahaa käytettiin 77,8 milj. euroa (79,2 milj. euroa). Määrärahatililtä maksetaan valtuuden ”Korkotuki julkisesti tuetuille vientiluotoille” käytöstä aiheutuvat menot. Valtuuden käyttö ja siitä aiheutuvat menot ilmoitetaan työ- ja elinkeinoministeriön tilinpäätöksessä.

### *Pääluokka 33. Sosiaali- ja terveystieteiden hallinnonala*

Veteraanien tukemiseen käytettyjen määrärahojen, määrärahatilit *33.50.51, 33.50.52, 33.50.53, 33.50.54, 33.50.55, 33.50.56, 33.50.57 ja 33.50.58*, talousarvio oli yhteensä 184,00 milj. euroa. Lisäksi vuoden 2021 talousarviossa myönnettyä määrärahaa oli käytössä 20,3 milj. euroa.


Vuoden 2022 talousarvion määrärahaa käytettiin 171,3 milj. euroa ja vuodelta 2021 siirtynyttä määrärahaa 20,1 milj. euroa. Määrärahaa käytettiin yhteensä 191,4 milj. euroa (229,7 milj. euroa), ja seuraavalle vuodelle siirtyi 8,3 milj. euroa. Määrärahatililtä *4.21.33.50.55* Eräät kuntoutustoiminnan menot määrärahaa jäi käyttämättä 0,2 milj. euroa, joka peruutettiin tilinpäätöksessä. Määrärahan käytön väheneminen johtuu edunsaajien vähenemistä.

### *Pääluokka 36. Valtionvelan korot*

Määrärahatilin *36.01.90 Valtion velan korot (nettobudjetoitu)* menoarvio oli 507,0 milj. euroa. Määrärahaa lisättiin I lisätalousarviossa 167,0 milj. euroa ja IV lisätalousarviossa 109,0 milj. euroa. Lopullinen määräraha oli 783,0 milj. euroa, ja määrärahaa käytettiin 822,7 milj. euroa (775,8 milj. euroa). Korkomenojen kasvu johtui markkinakorkojen noususta. Korkomenot ylittivät menoarvion, koska korot nousivat odotettua enemmän. Ylitys katettiin ylitysluvalla.

Määrärahatilille kirjattiin myös saatujen käteisvakuuksien korkomenot, jotka siirrettiin talousarviossa momentilta *36.09.20 Palkkiot ja muut menot valtionvelasta* momentille Valtiovelan korot *36.01.90*. Saatujen käteisvakuuksien nettokorkomenot tuloarvio oli 2,5 milj. euroa, ja toteuma oli 11,5 milj. euroa. CSA-käteisvakuuksista syntyneet korkotulot kasvoivat, koska markkinakorot kääntyivät positiivisiksi vuoden 2022 aikana.

Määrärahatilin *36.09.20 Palkkiot ja muut menot valtionvelasta (nettobudjetoitu)* menoarvio oli 21,0 milj. euroa ja toteuma 17,6 milj. euroa (11,7 milj. euroa). Muutosta selittää talousarvion tekninen muutos, jossa saatujen käteisvakuuksien menot siirrettiin momentin *36.01.90 Valtion velan korot alajaottelulle 36.01.90.1.8 Saatujen käteisvakuuksien korkomenot*.



## 1.7.3 Tuotto- ja kululaskelma

Valtiokonttorille kertyi toiminnan tuottoja yhteensä 29,3 milj. euroa (31,2 milj. euroa). Tuotot laskivat edellisvuodesta 1,9 milj. euroa.

Valtiokonttorin toimintamenomomentin maksullisen toiminnan tuotot kasvoivat 0,5 milj. euroa ja olivat 5,7 milj. euroa (5,2 milj. euroa). Kasvua selittää tapaturmamaksujen hoitokulutuo-  
tojen kasvu 0,4 milj. euroa ja Valtio Expo – messutapahtuman tuottojen kasvu 0,1 milj. euroa. Valtiokonttorin toimintamenomomentin maksullisen toiminnan sisältöä on kuvattu tarkemmin kappaleessa 1.3.4 Maksullisen toiminnan tulos ja kannattavuus.

Maksullisen tapaturma-, liikennevahinko- ja taloudellisen tuen toiminnan kattamiseen tarkoi-  
tetut vakuutusmaksutuotot vähenivät 2,1 milj. euroa ja olivat 20,3 milj. euroa (22,4 milj. eu-  
roa). Muutosta selittää maksujen määräytymisperusteena olevien korvausmenojen pienene-  
minen.

Verkkomaksamisen palvelusta (Suomi.fi-maksut palvelu) perittävät tuotot vähenivät 0,3 milj.  
euroa ja olivat 2,6 milj. euroa (2,9 milj. euroa). Asiakasorganisaatioilta perittäviä palvelumak-  
suja kerättiin kertomusvuonna vähemmän, koska käytettävissä oli edelliseltä vuodelta siirty-  
nyttä määrärahaa. Myös uuden sopimuskauden mukainen Suomi.fi-maksut palvelu mahdol-  
listi aikaisempaa pienemmät käyttömaksut ja asiakkailta perittävät palvelumaksut.


Muut toiminnan tuotot olivat yhteensä 0,75 milj. euroa (0,65 milj. euroa). Muihin toiminnan  
tuottoihin kirjataan mm. valtion sisäisen palvelutoiminnan kustannusten korvauksia ja yhteis-  
toiminnan tuottoja. Muiden tuottojen kasvu, yhteensä 65 tuhatta euroa, johtuu oikeudenkäyn-  
nin viivästyshyvityksistä ja saaduista oikeudenkäyntikuluista. Lisäksi Telefooni Invest Oy:n  
osakkeiden myynnistä saatiin myyntivoittoa 18 tuhatta euroa.

Toiminnan kulut olivat 56,2 milj. euroa (57,7 milj. euroa). Kulut vähenivät edellisvuodesta  
1,5 milj. euroa.

Henkilöstökulut vähenivät 2,1 milj. euroa. Merkittävä muutos henkilöstökulujen vähenemi-  
seen oli lomapalkkavelan muutos -3,0 milj. euroa. Määräaikaisiin kustannustukitehtäviin käy-  
tetty henkilötyöpanos väheni 2,5 milj. euroa edellisvuoteen verrattuna, kun taas Suomen el-  
pymis- ja palautumissuunnitelman toimeenpanon ja seurannan tehtäviin käytetty henkilötyö-  
panos kasvoi 0,6 milj. euroa ja erillismäärärahoista maksetut henkilöstömenot kasvoivat  
0,6 milj. euroa.

Palveluiden ostokulut kasvoivat 0,5 milj. euroa ja olivat 21,0 milj. euroa. Asiantuntija- ja tut-  
kimuspalvelut kasvoivat 0,6 milj. euroa johtuen pääosin erillismäärärahoitteisten hankkeiden  
palvelujen ostomenojen kasvusta. Ict-palvelujen ostot vähenivät 0,13 milj. euroa, jota selittää  
mm. Valtion tieto- ja viestintätekniikkakeskus Valtorin laskutuksen pienentyminen. Tietotek-  
niikan asiantuntijapalvelujen muutokseen -0,1 milj. euroa on vaikuttanut eniten kustannustu-  
kitehtäviin liittyvien menojen väheneminen ja kuntatalouden siirtyminen palvelutuotantoon.  
Laajan etätyön loppumisen jälkeen kokousten ja seminaarien järjestämispalveluja sekä ra-  
vitsemus- ja virkistyspalveluja käytettiin edellisvuotta enemmän, kasvua yhteensä 0,13 milj.  
euroa. Lisäksi pankkipalvelumaksut kasvoivat 0,1 milj. euroa, ja Talous- ja henkilöstöhallin-  
non palvelukeskus Palkeiden palvelumaksu laski 0,89 milj. euroa.

Muut kulut vähenivät 0,1 milj. euroa. Koronaepidemiavuosien jälkeen virkamatkoja alettiin  
jälleen tekemään, mikä näkyy matkustuspalvelujen ja niihin liittyvien päivärahojen ja kilomet-  
rikorvausten kasvuna, yhteensä 0,13 milj. euroa. Laskutusajankohta on vaikuttanut tilikau-  
delle kirjattujen patentti-, lisenssi ja käyttöoikeusmaksujen vähenemiseen 0,3 milj. euroa ja  
kotimaan jäsenmaksujen kasvuun 74 tuhatta euroa. Muut kulut vähenivät 62 tuhatta euroa





sisältäen mm. valtion perintöjen käsittelyyn liittyviä maksuja sekä ulosottolaitoksen käsittelymaksuja.

Rahoitustuottoja kertyi 126,6 milj. euroa (94,3 milj. euroa).

Korkoja talletuksista maksettiin 1,7 milj. euroa (35,7 milj. euroa). Muutos johtuu talletuskannan pienenemisestä ja talletuskorkojen kääntymisestä positiivisiksi vuoden 2022 aikana. Saadut korkotuotot maksuliiketeileiltä olivat 10,1 milj. euroa (38 000 euroa). Kasvu johtuu markkinakorkojen muutoksesta. Saadut korkotuotot korontasaussopimuksista vähenivät 4,6 milj. euroa ja olivat 102,1 milj. euroa (106,7 milj. euroa). Pieneneminen johtuu markkinakorkojen noususta. Takaus- ja takuuprovisioita kertyi 10,7 milj. euroa (19,8 milj. euroa). Kertymä oli edellisvuotta pienempi johtuen laskutuksen osittaisesta siirtymisestä seuraavalle vuodelle.

Rahoituskulut olivat 685,8 milj. euroa (633,8 milj. euroa). Valtion euromääräisen velan korkomenot kasvoivat 58,4 milj. euroa ja olivat 834,2 milj. euroa. Muutos johtuu markkinakorkojen noususta. Valtion euromääräisen velan emissioerojen aiheuttama oikaisu oli -154,4 milj. euroa (-156,0 milj. euroa).

Uusien euromääräisten emissioiden osalta kirjattiin emissiotappiota nettomääräisesti 1 360,8 milj. euroa. Valuuttamääräisistä pitkäaikaisista lainoista ei kirjattu emissioeroja, koska uutta valuuttamääräistä pitkäaikaista lainaa ei emittoitu. Muut rahoituskulut, jotka sisältävät liikeeseenlaskukustannuksia, olivat 5,9 milj. euroa (11,7 milj. euroa).


Siirtotalouden tuotot olivat 73,1 milj. euroa (14,4 milj. euroa). Valtionperintöjä tuloutettiin 6,5 milj. euroa edellisvuotta vähemmän (11,9 milj. euroa) ja vuosittainen siirto talousarvion ulkopuolella olevasta Valtion asuntorahastosta talousarvioon oli 1,5 milj. euroa edellisvuotta pienempi (2,5 milj. euroa). Rahastosta tehdään valtion lainanoton korkokustannuksiin ja rahaston omapääomaeriin perustuva tuloutus valtion talousarvioon. Lisäksi tuottoihin kirjattiin 66,7 milj. euroa Suomen itsenäisyyden juhlarahaston Sitran valtiolle myöntämästä 100 milj. euron lahjoituksesta yliopistojen pääomittamiseen. Vuonna 2022 vastaavaa tuloutusta ei ollut.

Siirtotalouden kulut olivat 545,5 milj. euroa (1 112,4 milj. euroa). Siirtotalouden kulut sisältävät mm. maksettavat tapaturmakorvaukset, vahingonkorvaukset, sotilasvammakorvaukset sekä sota- ja sotilasinvalidiille maksettavat menot sekä koronapandemian vuoksi yrityksille maksetut kustannukset. Kulujen väheneminen johtuu pääasiassa maksettujen kustannustukien vähenemisestä 540,4 milj. euroa. Laskua edelliseen vuoteen verrattuna oli myös mm. sotainvalidiille ja heidän puolisoilleen, sotilasinvalidiille sekä rintamaveteraaneille maksetuissa korvauksissa, valtion vastuuseen perustuvissa korvauksissa ja rikosvahinkokorvauksissa. Myös Suomen Pankin eräiden sijoitustuottojen siirto Kreikan valtiolle oli 5,1 milj. euroa edellisvuotta vähemmän, yhteensä 2,4 milj. euroa.

#### 1.7.4 Tase

##### Vastaavaa

Valtiokonttorin käyttöomaisuus koostuu pääasiassa ostetuista ja ostopalveluna teetetyistä tietojärjestelmistä. Aineettoman käyttöomaisuuden tasearvo on 26,7 milj. euroa (23,8 milj. euroa). Kasvu johtuu pääosin sähköiseen asiointipalveluun ja Kuntatalouden tietopalveluun liittyvien tietojärjestelmien aktivoinneista taseeseen.



Osakkeita ja osuuksia kansainvälissä rahoituslaitoksissa oli Valtiokonttorin hallinnassa 1 680,1 milj. euron arvosta (1 665,3 milj. euroa). Tasearvon kasvu johtuu Suomen osuudesta Kansainvälisen jälleenrakennus- ja kehityspankin sekä Kansainvälisen rahoitusyhtiön peruspääoman korottamisesta.

Pitkäaikaisten saamisten tasearvo oli 2 992,2 milj. euroa (2 643,6 milj. euroa). Pitkäaikaisten saamisten kasvua 348,6 milj. euroa selittää Senaatille annettujen pitkäaikaisten lainojen kannan kasvu 250,0 milj. euroa ja euro- ja valuuttamääräisten joukkovelkakirjalainojen jaksottamisesta aiheutunut emissiovoittojen kasvu 148,9 milj. euroa. Kreikan valtion kahdenvälisten lainojen ennakkoiset lyhennykset vähensivät pitkäaikaisia saamisia 50,3 milj. euroa.

Lyhytaikaisten saamisten määrä oli yhteensä 168,0 milj. euroa (211,2 milj. euroa). Myyntisaamiset kasvoivat 0,5 milj. euroa liittyen Suomi.fi-maksut palvelun laskutukseen. Kreikan valtio maksoi ennakkoisesti vuoden 2023 lainaerän 50,3 milj. euroa, joka selittää euromääräisten lainasaamisten muutosta. Siirtosaamiset kasvoivat 8,3 milj. euroa johtuen pääosin jaksotetuista korkosaamisista. Takausmaksujen laskutuksen osittainen siirtyminen seuraavalle vuodelle, 11,5 milj. euroa, näkyy muiden lyhytaikaisten saamisten kasvuna.

Rahoitusomaisuusarvopapereita oli 6 536,6 milj. euron (666,8 milj. euroa) arvosta. Muut euromääräiset sijoitukset koostuivat kokonaisuudessaan johdannaissopimuksista annetuista käteisvakuuksista. Määrä kasvoi johdannaisten markkina-arvojen muutosten takia.

Rahat, pankkisaamiset ja muut rahoitusvarat olivat 3 701,4 milj. euroa (4 750,2 milj. euroa). Tase-erä sisältää Valtiokonttorin hallinnoimien pankkitilien saldot.

#### Vastattavaa


Valtiokonttorin oma pääoma sisältää Suomen valtionvelan ja on tämän vuoksi negatiivinen. Oman pääoman määrä oli -131 943,3 milj. euroa (-125 980,4 milj. euroa). Edellisten tilikausien pääoman muutos väheni 6 170,9 milj. euroa, ja pääomien siirrot -erä väheni 396,9 milj. euroa. Kaikkien valtion kirjanpitoyksiköiden pankkitilit katetaan ja tyhjennetään Valtiokonttorin hallinnassa olevien pankkitilien kautta ja nämä valtion maksuliikkeeseen liittyvät tapahtumat näkyvät em. erissä. Erät sisältävät myös Valtiokonttorin ja muiden kirjanpitoyksiköiden välisen maksuliikkeen 2 730,9 milj. euroa (2 920,9 milj. euroa), joka kirjataan läheteiden tilin kautta sekä tilikauden kulujäämän 1 063,0 milj. euroa (1 667,9 milj. euroa).

Valtiokonttorin hoidettavana oleva valtionvelan määrä oli varainhoitovuoden lopussa 142,3 mrd. euroa (130,7 mrd. euroa). Valtionvelasta 28,2 mrd. euroa oli lyhytaikaista lainaa, jonka laina-aika on alle vuoden (22,1 mrd. euroa). Pitkäaikaiset siirtovelat olivat 66,3 milj. euroa (84,0 milj. euroa) sisältäen tulevana vuosina maksettavat valtion velkaan liittyvät korkomenot.

Valtiokonttorin taseessa yhdystilillä on talousarvion ulkopuolisen rahaston, Valtion asuntorahaston kassavarat. Asuntorahaston yhdystilin saldo oli 3 179,8 milj. euroa, joka on 196,2 milj. euroa edellisvuotta enemmän. Saldon kasvu johtuu lähinnä vanhojen normaalien ja ennakkoisesti maksettujen aravalainojen kertymisestä rahastoon suhteessa rahastosta maksetuihin tukiin, joiden määrä on ollut matalalla tasolla.

Seuraavana tilikautena maksettavat lyhennykset kasvoivat 428,2 milj. euroa ja olivat 10 778,8 milj. euroa (10 350,6 milj. euroa).


Lyhytaikaisten euromääräisten lainojen määrä kasvoi 5 582,2 milj. euroa ja oli 17 410,8 milj. euroa (11 828,6 milj. euroa). Erä sisältää velkasitoumukset ja niihin liittyvät suojausitoumukset.



Valtion hoitoon jätetyt vieraat varat kasvoivat 96,1 milj. euroa ja olivat 419,6 milj. euroa (323,6 milj. euroa). Erä muodostuu pääosin EU-komission talletetuista varoista, jotka ovat Suomen EU-maksuosuuksia. Tilin päiväsaldoon ja siten myös saldoon vuodenvaihteessa vaikuttaa EU-komission erisuuntaiset varojen siirrot Suomeen/Suomesta.

Lyhytaikaiset siirtovelat olivat 547,1 milj. euroa (456,7 milj. euroa). Siirtovelat muodostuvat lähes kokonaan varainhoitovuotta seuraavana vuotena eräännyvästä valtionvelkaan liittyvästä euromääräisestä korkovelasta, jota tilinpäätöshetkellä oli 542,3 milj. euroa (446,6 milj. euroa).

Muiden lyhytaikaisten velkojen määrä väheni 841,3 milj. euroa ja oli 514,1 milj. euroa (1 355,4 milj. euroa). Muutos johtuu pääosin valtion velan johdannaisopimukseen liittyvien saatujen käteisvakuuksien vähenemisestä.



## 1.8 Sisäisen valvonnan arviointi- ja vahvistuslausuma

Valtiokonttorin johto vastaa valtion talousarviosta annetun lain (423/1988) 24 b §:n mukaisesti viraston sisäisen valvonnan järjestämisestä sekä sisäisen valvonnan ja riskienhallinnan asianmukaisuudesta ja riittävydestä. Valtiokonttorin johdon tehtävänä on valtion talousarviosta annetun asetuksen (1243/1992) 69 §:n mukaan huolehtia siitä, että virastossa ja laitoksessa toteutetaan sen talouden ja toiminnan laajuuteen ja sisältöön sekä niihin liittyviin riskeihin nähden asianmukaiset valvontamenettelyt. Sisäisen valvonnan tarkoituksena on antaa kohtuullinen varmuus

- viraston toiminnan ja talouden lainmukaisuudesta
- talousarvion noudattamisesta ja varojen turvaamisesta
- toiminnan tuloksellisuudesta
- taloutta ja tuloksellisuutta koskevien oikeiden ja riittävien tietojen tuottamisesta

Valtiokonttorin sisäistä valvontaa koskevat yleiset määräykset ovat Valtiokonttorin ja kunkin toimialan työjärjestyksissä sekä Valtiokonttorin taloussäännön 3 §:ssä ja taloussäännön liitteenä olevassa valvontajärjestelmän kuvauksessa. Nämä yhdessä muiden viraston määräysten ja ohjeiden kanssa muodostavat asianmukaiset toimintaperiaatteet sisäisen valvonnan ja riskienhallinnan menettelyille. Jokainen toiminto ja henkilö vastaa sisäisen valvonnan ja riskienhallinnan toimivuudesta omien tehtäviensä osalta.


Valtiokonttorin toimialat ovat vuoden 2022 tilinpäätöksen valmistelun yhteydessä arvioineet kattavasti sisäisen valvonnan nykytilaa ja kehittämistarpeita sekä riskienhallintaa käyttäen valtiovarain controller -toiminnon suosituksen mukaista arviointikehikkoa, joka perustuu COSO 2013 -malliin. Lisäksi kukin toimiala on erikseen arvioinut sisäisen valvonnan toteutumista omista lausumissaan.

Arviointikehikko koostuu viidestä osa-alueesta ohjausympäristö, riskien arviointi, valvontatoimenpiteet, tieto ja viestintä ja seurantatoimenpiteet. Osa-alueet on jaettu edelleen 17 periaatteeseen, joita arvioidaan neliportaisella asteikolla 1–4.

Taulukko 23: Kaikkien toimialojen arviointien tulokset osa-alueittain 2020–2022 (keskiarvo):

Arvioinnin osa-alueet	2022	2021	2020
Ohjausympäristö	3,31	3,34	3,34
Riskien arviointi	3,46	3,33	3,30
Valvontatoimenpiteet	3,22	3,31	3,33
Tieto ja viestintä	3,67	3,44	3,67
Seurantatoimenpiteet	3,58	3,58	3,40
<b>Kaikki osa-alueet, keskiarvo</b>	<b>3,43</b>	<b>3,38</b>	<b>3,40</b>
Taulukon arviointiasteikko: 1,0 – 1,75 sisäinen valvonta ei ole asianmukaisesti järjestetty; 1,76 – 2,5 sisältää olennaisia puutteita; 2,51 – 3,25 pääosin asianmukaisesti järjestetty, havaittu yksittäisiä puutteita; 3,26 – 4,0 järjestetty asianmukaisesti, toiminnassa ei ole havaittu puutteita			

Vuoden 2022 toimialojen tekemien arviointien perusteella Valtiokonttorin sisäinen valvonta ja siihen kuuluva riskienhallinta on pääosin asianmukaisesti järjestetty ja täyttää kokonaisuutena sille talousarvioasetuksen 69 §:ssä säädetyt tavoitteet.



## Ohjausympäristö

Ohjausympäristö on asianmukaisesti järjestetty. Arvot on kiinteä osa toimintaa ohjaavia periaatteita näkyvät kaikessa toiminnassa. Arvojen ja hyvän hallinnon vastaisiin poikkeamiin reagoidaan johdonmukaisesti, tehtävien hoitoa arvioidaan säännöllisesti ja puheeksi ottamisen -malli on käytössä. Organisaatorakenne on pääosin selkeä ja tukee toimintaa. Valtiokonttorin talouden suunnittelu-, seuranta- ja ennusteprosesseja ja talouden käsittelyä johtoryhmissä on kehitetty tavoitteena talouden parempi tilannekuva. Rekrytointi on osittain reagoivaa eikä osaamistarpeista lähtevää. Osaaminen on kuitenkin pääosin oikeanlaista ja jatkossa pyritään osaamistarpeiden tunnistamiseen strategiatyössä. Riskinä on edelleen henkilötövuosikehityksen ja määrärahojen niukkuus suhteessa toiminnan tavoitteisiin, kehittämistarpeisiin, volyymeihin ja kriittisyyteen.

## Riskienhallinta ja arviointi

Riskien arviointi on järjestetty asianmukaisesti. Riskienhallinnan periaatteet on määritelty ja riskejä, ml. strategiaan tavoitteisiin liittyvät riskit, tunnistetaan, arvioidaan ja analysoidaan sekä raportoidaan säännöllisesti. Ulkoisen ja sisäisen toimintaympäristön arvioinnit ovat osa strategiatyötä. Jatkuvuus- ja toipumissuunnitelmat ovat ajan tasalla ja Valtiokonttori on osallistunut vuoden 2022 aikana useisiin valtion tai hallinnonalan yhteisiin häiriötilanne- ja jatkuvuusharjoituksiin viraston omien harjoitusten lisäksi.

## Valvontatoimenpiteet

Valvontatoimenpiteet on pääosin asianmukaisesti järjestetty. Keskeiset toimintaprosessit on kuvattu ja niihin liittyvät kontrollit ovat olemassa. Vuoden 2022 aikana on edelleen parannettu viraston tiedonhallinnan mallia ja tämä tukee osaltaan toimintaprosessien sekä niiden edellyttämien kontrollien tunnistamista. Valvontatoimenpiteet tukevat hyvän hallinnon toteutumista ja valvonnassa hyödynnetään myös kumppaneiden valvontaprosesseja ja raportointia. Pilvi siirtymään liittyen on tehty erilaisia tietosuoja ja riskikartoituksia, joiden osalta viimeistellään eri analyysit ja toteutetaan vaadittavat toimenpiteet.

## Tieto ja viestintä

Tiedonkulun ja viestinnän koetaan toteutuvan hyvin sekä sisäisen että ulkoisen tiedonkulun osalta. Vuorovaikutukselle sidosryhmien kanssa on toimivat menettelyt ja kanavat ja myös etätyöskentelyyn sopivat tiedonkulun kanavat ovat vakiintuneet käyttöön. Kriisiviestintäsuunnitelmat on päivitetty 2022. Johto saa päätöksentekoa palvelevaa tietoa ja raportointia, samoin kuin tietoa asiakkaiden odotuksista ja tyytyväisyydestä. Viestinnän osalta arvioidaan Valtiokonttorin mediasuhteita ja niiden hoitoa 2023.

## Seurantatoimenpiteet

Sisäisen valvonnan seurantatoimenpiteet on järjestetty asianmukaisesti ja toimintaohjeiden noudattamista valvotaan ja poikkeamiin puututaan. Toimintaan ja riskienhallintaan liittyviä arviointeja tehdään toiminnosta riippuen sekä säännöllisesti että tarpeen mukaan. Valtiontalouden tarkastusviraston ja sisäisen tarkastuksen tekemien tarkastuksien havainnot käsitellään ja havaintojen johdosta tehtävät toimenpiteet vastuutetaan ja aikataulutetaan. Sisäisen valvonnan tilaa ja toimivuutta arvioidaan vuosittain kattavasti tilinpäätöksen yhteydessä.

Sisäisen valvonnan ja riskienhallinnan keskeisiä kehittämiskohteita ovat:

- Valtiokonttorin monipaikkaista työtä tukevan työympäristön käyttöönotto
- Valtiokonttorin yhteisten riskienhallinnan menettelyiden kehittäminen

- tukitoimintojen ja toimialojen joidenkin tehtävien ja prosessien selkiyttäminen sekä ohjeistuksen rakenteellinen selkiyttäminen ja ajantasaisuuden varmistaminen
- tietoturvapalvelujen laajempi hyödyntäminen ja käyttäjätunnusten käytön ja hallinnan terävöittäminen
- ilmoituskanavan ja ilmoitusten käsittelyn toimintamallin käyttöönotto ja seuranta


## 1.9 Arviointien tulokset

Valtiokonttorissa ei ole tehty organisaatiota tai sen toimintaa, strategiaa, vaikuttavuutta, tehokkuutta tai palvelujen laatua koskevia sisäisiä tai ulkoisia arviointeja vuonna 2022.

## 1.10 Yhteenveto havaituista väärinkäytöksistä

Vuonna 2022 tuli esille kaksi väärinkäytösepäilyä, jotka liittyvät yksittäisille toimijoille myönnettyihin yritysten kustannustukiin ja sulkemiskorvauksiin. Väärinkäytösten enimmäismäärä on noin 1,4 miljoonaa euroa.

Toisessa väärinkäytösepäilyssä on ryhdytty takaisinperintätoimiin, mutta asian käsittely on kesken. Asian käsittely jatkuu muun muassa vireillä olevien oikaisuvaatimusten käsittelyllä Valtiokonttorissa. Lisäksi asiasta on tehty tutkintapyyntö poliisille avustuspetoksesta marraskuussa 2022. Tutkintapyyntöstä on ilmoitettu myös Valtiotalouden tarkastusvirastolle. Toisessa väärinkäytösepäilyssä on myös ryhdytty takaisinperintätoimiin. Tästä tapauksesta Valtiokonttori ei ole tehnyt omaa tutkintapyyntöä, sillä konkurssipesän hoitaja on tehnyt velallista koskevan konkurssilain 14 luvun 5 §:n 4 momentin mukaisen ilmoituksen rikosepäilystä esitutkintaviranomaisille.



## 2 Talousarvion toteumalaskelmat

### Valtiokonttorin talousarvion toteutumalaskelma

Osaston, momentin ja tilijaottelun numero ja nimi	Tilinpäätös 2021	Talousarvio 2022 (TA + LTA:t)	Tilinpäätös 2022	Vertailu Tilinpäätös - Talousarvio	Toteuma %
<b>11. Verot ja veronluonteiset tulot</b>	<b>28 920,36</b>	<b>47 825</b>	<b>47 825,16</b>	<b>0,00</b>	<b>100</b>
11.04.01. Arvonlisävero	28 920,36	47 825	47 825,16	0,00	100
<b>12. Sekalaiset tulot</b>	<b>234 214 151,19</b>	<b>219 880 972</b>	<b>228 068 260,72</b>	<b>8 187 289,13</b>	<b>104</b>
12.25.99. Oikeusministeriön hallinnonalan muut tulot	615,66	1 195	1 195,42	0,00	100
12.28.52. Vakuutusmaksuja vastaavat maksut	21 471 150,42	19 135 000	19 282 988,90	147 988,90	101
12.28.52.1. Tapaturmamaksut	18 367 878,63	16 000 000	17 015 764,56	1 015 764,56	106
12.28.52.2. Liikennevahinkoturvamaksut	1 500 723,32	1 500 000	1 220 814,55	-279 185,45	81
12.28.52.3. Ryhmähenkivakuutusta vastaava etu	1 239 598,66	1 100 000	714 295,22	-385 704,78	65
12.28.52.4. Vanhat liikelaitokset	11 756,68	35 000	11 292,62	-23 707,38	32
12.28.52.5. Työvoimapalvelulaki, maahanmuutto, käräjäoikeuden lautamiespalkkiot, työvoima- ja yrityspalvelulaki	351 193,13	500 000	320 821,95	-179 178,05	64
12.28.60. Työturvallisuusmaksu	960 785,29	940 000	1 006 173,66	66 173,66	107
12.28.99. Valtiovarainministeriön hallinnonalan muut tulot	37 102 908,51	19 873 312	19 873 312,26	0,00	100
12.29.99. Opetus- ja kulttuuriministeriön hallinnonalan muut tulot		66 700 000	66 700 000,00	0,00	100
12.32.99. Työ- ja elinkeinoministeriön hallinnonalan muut tulot	108 974 798,77	96 894 181	104 867 307,11	7 973 126,57	108
12.32.99.04. Korontasaustoiminnan korkohyvitykset ja suojaustulot	106 710 900,46	94 100 000	102 073 126,57	7 973 126,57	108
12.32.99.07. Muut tulot	2 263 898,31	2 794 181	2 794 180,54	0,00	100
12.33.99. Sosiaali- ja terveysministeriön hallinnonalan muut tulot	42 651 147,42	14 739 481	14 739 481,02	0,00	100
12.35.20. Siirto Valtion asuntorahastosta	2 500 000,00	1 000 000	1 000 000,00	0,00	100
12.39.04. Siirrettyjen määrärahojen peruutukset	20 550 796,17	590 422	590 421,85	0,00	100
12.39.10. Muut sekalaiset tulot	1 948,95	7 381	7 380,50	0,00	100
<b>13. Korkotulot, osakkeiden myyntitulot ja voiton tuloutukset</b>	<b>1 020 536,40</b>	<b>32 443 446</b>	<b>32 443 446,32</b>	<b>0,00</b>	<b>100</b>
13.01.05. Korot muista lainoista		4 412 423	4 412 423,31	0,00	100
13.01.07. Korot talletuksista	37 962,99	26 971 928	26 971 928,20	0,00	100
13.03.01. Osinkotulot, pääomanpalautukset ja osakkeiden myyntitulot	982 573,41	1 059 095	1 059 094,81	0,00	100



Osaston, momentin ja tilijaottelun numero ja nimi	Tilinpäätös 2021	Talousarvio 2022 (TA + LTA:t)	Tilinpäätös 2022	Vertailu Tilinpäätös - Talousarvio	Toteuma %
<b>15. Lainat</b>	<b>4 346 269 486,52</b>	<b>18 744 310 865</b>	<b>11 414 281 430,44</b>	<b>-7 330 029 434,37</b>	<b>61</b>
15.01.04. Muiden lainojen lyhennykset	39 204 750,43	100 557 865	100 557 864,81	0,00	100
15.03.01. Nettolainanotto ja velanhallinta	4 307 064 736,09	18 643 753 000	11 313 723 565,63	-7 330 029 434,37	61
15.03.01.1. Nimellisarvoinen nettolainanotto (netto) (KPY)	3 682 601 236,09	18 643 753 000	12 674 536 065,63	-5 969 216 934,37	68
15.03.01.1.1. Uudet euromääräiset lainat (KPY)	38 569 570 157,02	18 643 753 000	44 438 740 317,34	25 794 987 317,34	238
15.03.01.1.2. Uudet valuuttamääräiset lainat (KPY)		0			
15.03.01.1.3. Euromääräisten lainojen kuoletukset (KPY)	-34 886 968 920,93	0	-31 764 204 251,71	-31 764 204 251,71	0
15.03.01.1.4. Valuuttamääräisten lainojen kuoletukset (KPY)		0			
15.03.01.2. Emissiotappiot (netto) (KPY)	624 463 500,00	0	-1 360 812 500,00	-1 360 812 500,00	0
15.03.01.2.1. Emissiovoitot (KPY)	727 529 300,00	0	9 381 000,00	9 381 000,00	0
15.03.01.2.2. Emissiotappiot (KPY)	-103 065 800,00	0	-1 370 193 500,00	-1 370 193 500,00	0
15.03.01.3. Pääomatappiot (netto) (KPY)	0,00	0			
15.03.01.3.1. Pääomatappiot (KPY)	0,00	0			
15.03.01.3.2. Pääomavoitot (KPY)	0,00	0			
<b>Tuloarviotilit yhteensä</b>	<b>4 581 533 094,47</b>	<b>18 996 683 108</b>	<b>11 674 840 962,64</b>	<b>-7 321 842 145,24</b>	<b>61</b>

Pääluokan, momentin ja tilijaottelun numero, nimi ja määrärahalaji	Tilinpäätös 2021	Talousarvio 2022 (TA + LTA:t)	Talousarvion 2022 määrärahojen		Tilinpäätös 2022	Vertailu Talousarvio - Tilinpäätös	Siirtomäärärahoja koskevat täydentävät tiedot			
			käyttö 2022	siirto seuraavalle vuodelle			Edellisiltä vuosilta siirryneet	Käytettävissä vuonna 2022	Käyttö vuonna 2022 (pl. peruutukset)	Siirretty seuraavalle vuodelle
<b>25. Oikeusministeriön hallinnonala</b>	<b>15 608 750,37</b>	<b>19 000 192</b>	<b>13 910 947,68</b>		<b>13 910 947,68</b>	<b>5 089 244,32</b>				
25.01.29. Oikeusministeriön hallinnonalan arvonlisäveromenot (A)		192	192,00		192,00	0,00				
25.01.51. Eräät valtion maksamat korvaukset (A)	15 608 750,37	19 000 000	13 910 755,68		13 910 755,68	5 089 244,32				
25.01.51.1. Rikosvahinkokorvaukset (KPY)	14 078 643,69	16 000 000	11 705 019,15		11 705 019,15	4 294 980,85				

Pääluokan, momentin ja tilijaottelun numero, nimi ja määrärahalaji	Tilinpäätös 2021	Talousarvio 2022 (TA + LTA:t)	Talousarvion 2022 määrärahojen		Tilinpäätös 2022	Vertailu Talousarvio - Tilinpäätös	Siirtomäärärahoja koskevat täydentävät tiedot				
			käyttö 2022	siirto seuraavalle vuodelle			Edellisiltä vuosilta siirryneet	Käytettävissä vuonna 2022	Käyttö vuonna 2022 (pl. peruutukset)	Siirretty seuraavalle vuodelle	
25.01.51.2. Korvaukset syyttömästi vangituille tai tuomituille (KPY)	1 530 106,68	3 000 000	2 205 736,53		2 205 736,53	794 263,47					
<b>28. Valtiovarainministeriön hallinnonala</b>	<b>150 431 742,88</b>	<b>10 163 831 999</b>	<b>114 334 217,14</b>	<b>10 009 527 699,04</b>	<b>10 123 861 916,18</b>	<b>39 970 083,21</b>	<b>15 188 282,69</b>	<b>10 061 634 282,69</b>	<b>50 653 829,36</b>	<b>10 010 648 649,59</b>	
28.01.29. Valtiovarainministeriön hallinnonalan arvonlisäveromenot (A)	4 044 429,53	4 662 999	4 662 999,39		4 662 999,39	0,00					
28.01.69. Suomen Pankin eräiden sijoitustuottojen siirto Kreikan valtiolle (S3)	10 450 000,00	2 380 000	2 380 000,00		2 380 000,00	0,00	3 000 000,00	5 380 000,00	5 380 000,00		0,00
28.20.01. Valtiokonttorin toimintamenot (S2)	42 392 000,00	42 426 000	34 104 134,12	8 321 865,88	42 426 000,00	0,00	8 747 839,94	51 173 839,94	42 851 974,06		8 321 865,88
28.20.01.01. Valtiokonttorin toimintamenot		39 826 000	31 833 511,86	7 992 488,14	39 826 000,00	0,00	8 508 131,61	48 334 131,61	40 341 643,47		7 992 488,14
28.20.01.02. Suomen elpymis- ja palautumissuunnitelman täytäntöönpanon varmistaminen (RRF Pileri2) (EK) (varattu)	500 000,00	2 600 000	2 270 622,26	329 377,74	2 600 000,00	0,00	239 708,33	2 839 708,33	2 510 330,59		329 377,74
28.20.02. Keskitettyjen valuuttatilien kursierot (A)	13 549,06	600 000	917 140,73		917 140,73	-317 140,73					
28.20.03. Huoltovarmuuspankin palvelumaksu (A)	1 500 000,00	1 513 000	1 513 000,00		1 513 000,00	0,00					
28.20.11. Verkkomaksaminen (S2)	500 000,00	500 000	434 166,84	65 833,16	500 000,00	0,00	439 597,36	939 597,36	873 764,20		65 833,16
28.50.50. Vahingonkorvaukset (A)	40 354 471,59	41 740 000	36 793 748,89		36 793 748,89	4 946 251,11					
28.50.50.01. Tapaturmakorvaukset (KPY)	30 171 667,79	32 900 000	29 567 953,37		29 567 953,37	3 332 046,63					
28.50.50.02. Liikennevahinkokorvaukset (KPY)	1 635 378,95	2 000 000	1 628 024,20		1 628 024,20	371 975,80					
28.50.50.03. Ryhmähenkivakuutusta vastaavan edun korvaukset (KPY)	978 651,17	1 300 000	1 014 664,13		1 014 664,13	285 335,87					
28.50.50.04. Valtion virkamiesten toistuvat korvaukset	14 324,09	40 000	15 960,65		15 960,65	24 039,35					
28.50.50.05. Valtion henkilöstölle aiheutuvien eräiden kustannusten ja vahinkojen korvaukset (KPY)	130 028,19	100 000	166 957,81		166 957,81	-66 957,81					

Päälukon, momentin ja tilijaottelun numero, nimi ja määrärahalaji	Tilinpäätös 2021	Talousarvio 2022 (TA + LTA:t)	Talousarvion 2022 määrärahojen		Tilinpäätös 2022	Vertailu Talousarvio - Tilinpäätös	Siirtomäärärahoja koskevat täydentävät tiedot			
			käyttö 2022	siirto seuraavalle vuodelle			Edellisiltä vuosilta siir- tyneet	Käytettävissä vuonna 2022	Käyttö vuonna 2022 (pl. peruutuk- set)	Siirretty seuraavalle vuodelle
28.50.50.06. Raideliikennevas- tuulain mukaiset korvaukset (KPY)	56 379,47	80 000	76 294,48		76 294,48	3 705,52				
28.50.50.07. Oikeudenkäynnin viivästysshyvytykset (KPY)	212 218,48	250 000	188 608,63		188 608,63	61 391,37				
28.50.50.08. Valtion vastuuseen perustuva vahingonkorvaus (KPY)	5 536 933,94	2 000 000	1 430 126,21		1 430 126,21	569 873,79				
28.50.50.09. Lapuan patruu- natehtaan onnettomuuden tapa- turmakorvaukset (KPY)	69 038,61	70 000	69 149,44		69 149,44	850,56				
28.50.50.10. Matkavahingot (KPY)	1 549 850,90	3 000 000	2 636 009,97		2 636 009,97	363 990,03				
28.60.10. Työturvallisuuden edistäminen (S2)	900 000,00	940 000	0,00	940 000,00	940 000,00	0,00	900 000,00	1 840 000,00	724 215,12	940 000,00
28.60.12. Osaamisen kehittäminen (A)	8 022,00									
28.70.01. Julkisen hallinnon ICT:n ohjaus ja kehittäminen (S3)		50 000		50 000,00	50 000,00	0,00	6 309,38	56 309,38	5 965,81	50 000,00
28.70.02. Valtion talous-, henkilöstö- ja toi- mitilahallinnon tietojärjestelmät (S3)	435 000,00	150 000	0,00	150 000,00	150 000,00	0,00	1 857 696,62	2 007 696,62	741 111,42	1 147 749,30
28.70.05. Sosiaali- ja terveydenhuollon sekä pelastustoimen uudistuksen valmistelun ja toimeenpanon tuki ja ohjaus (S3)		0				0,00	200 000,00	200 000,00	76 798,75	123 201,25
28.70.05.1. Sosiaali- ja tervey- denhuollon sekä pelastustoi- menuudistuksen valmistelun ja toimeenpanon tuki ja ohjaus		0				0,00	200 000,00	200 000,00	76 798,75	123 201,25
28.90.20. Julkisen sektorin yhteisen tieto- hallinnon ja tiedon hallinnan ke- hittäminen (S3)							36 839,39	36 839,39	0,00	0,00
28.91.80. Lainat ja takaukset sähkön joh- dannaismarkkinoilatoimiville yhti- öille (S2)		10 000 000 000		10 000 000 000,00	10 000 000 000,00	0,00		10 000 000 000,00		10 000 000 000,00
28.92.67. Kansainvälisille rahoituslaitoksille annettujen sitoumusten lunasta- minen (A)	0,00	170 000	0,00		0,00	170 000,00				

Päälukon, momentin ja tilijaottelun numero, nimi ja määrärahalaji	Tilinpäätös 2021	Talousarvio 2022 (TA + LTA:t)	Talousarvion 2022 määrärahojen		Tilinpäätös 2022	Vertailu Talousarvio - Tilinpäätös	Siirtomäärärahoja koskevat täydentävät tiedot			
			käyttö 2022	siirto seuraavalle vuodelle			Edellisiltä vuosilta siir-tyneet	Käytettävissä vuonna 2022	Käyttö vuonna 2022 (pl. peruutuk-set)	Siirretty seuraavalle vuodelle
28.92.68. Suomen osuus Kansainvälisen jälleenrakennus- ja kehityspankin sekä Kansainvälisen rahoitusyh-tiön peruspääoman korottami-sesta (A)	13 924 257,14	16 200 000	14 809 421,38		14 809 421,38	1 390 578,62				
28.92.95. Valtion takaus- ja takuusuorituk-set (A)	15 100,51	27 500 000	96 390,37		96 390,37	27 403 609,63				
28.99.97. Valtion saatavien turvaaminen (A)	132 753,02	300 000	87 674,41		87 674,41	212 325,59				
28.99.98. Kassasijoitusten riskienhallinta (A)	35 762 160,03	24 700 000	18 535 541,01		18 535 541,01	6 164 458,99				
<b>32. Työ- ja elinkeinoministeriön hallinnonala</b>	<b>434 734 363,50</b>	<b>369 124 946</b>	<b>226 747 590,39</b>	<b>129 483 785,43</b>	<b>356 231 375,82</b>	<b>12 893 569,90</b>	<b>95 646 049,87</b>	<b>373 872 049,87</b>	<b>244 388 264,44</b>	<b>129 483 785,43</b>
32.01.10. Digitalisaation kehittäminen (S3)	657 500,00	3 226 000	1 044 355,76	2 181 644,24	3 226 000,00	0,00	334 136,33	3 560 136,33	1 378 492,09	2 181 644,24
32.01.10.03. Reaaliaikatalous-hanke (RRF pilari2) (EK) (va-rattu)		3 226 000	1 044 355,76	2 181 644,24	3 226 000,00	0,00		3 226 000,00	1 044 355,76	2 181 644,24
32.01.10.3. Reaaliaikatalous-hanke (EK) (varattu)	657 500,00		0,00		0,00	0,00	334 136,33	334 136,33	334 136,33	0,00
32.01.29. Työ- ja elinkeinoministeriön hal-linnonalan arvonlisäveromenot (A)		98 946	98 945,72		98 945,72	0,00				
32.40.43. Yritysten kustannustuki (S2)	340 000 000,00	200 000 000	116 268 244,65	83 731 755,35	200 000 000,00	0,00	95 311 913,54	295 311 913,54	211 580 158,19	83 731 755,35
32.40.44. Tapahtumatakuu (A)	14 844 397,43	100 000	81 090,00		81 090,00	18 910,00				
32.40.45. Kuljetusyritysten määräaikainen polttoainetuki (S2)		75 000 000	31 429 614,16	43 570 385,84	75 000 000,00	0,00		75 000 000,00	31 429 614,16	43 570 385,84
32.40.48. Korko- ja muu tuki julkisesti tue-tuille vienti- ja alusluotoille (A)	79 232 466,07	90 700 000	77 825 340,10		77 825 340,10	12 874 659,90				
<b>33. Sosiaali- ja terveystieteiden ministeriön hallinnonala</b>	<b>227 447 052,79</b>	<b>183 970 000</b>	<b>171 339 067,29</b>	<b>8 345 926,55</b>	<b>179 684 993,84</b>	<b>4 285 006,16</b>	<b>20 318 453,92</b>	<b>65 440 453,92</b>	<b>56 835 909,26</b>	<b>8 345 926,55</b>
33.50.51. Sotilasvammakorvaukset (A)	45 663 052,79	43 648 000	39 362 993,84		39 362 993,84	4 285 006,16				
33.50.52. Valtion korvaus sota- ja sotilasin-validien kuntoutus- ja hoitolaitos-ten kustannuksiin (S2)	16 000 000,00	20 000 000	16 137 149,58	3 862 850,42	20 000 000,00	0,00	7 031 098,14	27 031 098,14	23 168 247,72	3 862 850,42
33.50.53. Valtionapu sotainvalidien puoli-soiden kuntoutustoimintaan (S2)	2 080 000,00	1 690 000	104 144,39	1 585 855,61	1 690 000,00	0,00	1 540 781,36	3 230 781,36	1 644 925,75	1 585 855,61

Päälukon, momentin ja tilijaottelun numero, nimi ja määrärahalaji	Tilinpäätös 2021	Talousarvio 2022 (TA + LTA:t)	Talousarvion 2022 määrärahojen		Tilinpäätös 2022	Vertailu Talousarvio - Tilinpäätös	Siirtomäärärahoja koskevat täydentävät tiedot			
			käyttö 2022	siirto seuraavalle vuodelle			Edellisiltä vuosilta siirtyneet	Käytettävissä vuonna 2022	Käyttö vuonna 2022 (pl. peruutukset)	Siirretty seuraavalle vuodelle
33.50.54. Rintama-avustus eräille ulkomalaisille vapaaehtoisille rintamasotilaille (S2)	16 000,00	24 000	10 000,00	14 000,00	24 000,00	0,00	6 000,00	30 000,00	16 000,00	14 000,00
33.50.55. Eräät kuntoutustoiminnan menot (S2)	1 260 000,00	400 000	0,00	400 000,00	400 000,00	0,00	1 229 178,00	1 629 178,00	970 559,89	400 000,00
33.50.56. Rintamaveteraanien kuntoutustoiminnan menot (S2)	30 400 000,00	23 000 000	20 516 779,48	2 483 220,52	23 000 000,00	0,00	10 511 396,42	33 511 396,42	31 028 175,90	2 483 220,52
33.50.57. Valtionapu rintamaveteraanien kuntoutustoimintaan (S2)	8 000,00	8 000	8 000,00		8 000,00	0,00		8 000,00	8 000,00	0,00
33.50.58. Rintamaveteraanien kotiin vietävät palvelut (A)	132 020 000,00	95 200 000	95 200 000,00		95 200 000,00	0,00				
<b>36. Valtionvelan korot</b>	<b>787 516 264,34</b>	<b>804 010 000</b>	<b>840 266 997,21</b>		<b>840 266 997,21</b>	<b>-36 256 997,21</b>				
36.01.90. Valtionvelan korko (A)	775 824 349,01	783 000 000	822 703 968,14		822 703 968,14	-39 703 968,14				
36.01.90.1. Valtionvelan korko (KPY)	788 341 328,45	783 000 000	834 078 012,69		834 078 012,69	-51 078 012,69				
36.01.90.1.1. Tuotto-obligaatiolainat (KPY)		0								
36.01.90.1.2. Sarjaobligaatiolainat (KPY)	876 317 130,84	890 197 000	841 451 594,17		841 451 594,17	48 745 405,83				
36.01.90.1.3. Muut obligaatiolainat (KPY)	10 761 087,12	-168 000	18 311 102,16		18 311 102,16	-18 479 102,16				
36.01.90.1.4. Muut joukkovelkakirjalainat (KPY)	-53 685,84	0								
36.01.90.1.5. Velkasitoumuslainat (KPY)	-98 684 182,90	-104 529 000	-14 188 561,10		-14 188 561,10	-90 340 438,90				
36.01.90.1.6. Velkakirjalainat ja muut lainat (KPY)	979,23	0	-6 944,44		-6 944,44	6 944,44				
36.01.90.1.7. Valuuttamääräiset lainat (KPY)	0,00	0								
36.01.90.1.8. Saatujen käteisvaikuuksien korkomenot (KPY)		-2 500 000	-11 489 178,10		-11 489 178,10	8 989 178,10				
36.01.90.2. Kertyneet korot (KPY)	-12 516 979,44	0	-11 374 044,55		-11 374 044,55	11 374 044,55				
36.09.20. Palkkiot ja muut menot valtionvelasta (A)	11 691 915,33	21 010 000	17 563 029,07		17 563 029,07	3 446 970,93				
36.09.20.1. Liikkeeseenlasku-, myynti- ja markkinointikustannukset (KPY)	16 509 000,00	19 500 000	15 800 405,51		15 800 405,51	3 699 594,49				
36.09.20.2. Lunastus- ja asiamiespalkkiot (KPY)	830,15	10 000	911,91		911,91	9 088,09				

Pääluokan, momentin ja tilijaottelun numero, nimi ja määrärahalaji	Tilinpäätös 2021	Talousarvio 2022 (TA + LTA:t)	Talousarvion 2022 määrärahojen		Tilinpäätös 2022	Vertailu Talousarvio - Tilinpäätös	Siirtomäärärahoja koskevat täydentävät tiedot			
			käyttö 2022	siirto seuraavalle vuodelle			Edellisiltä vuosilta siirryneet	Käytettävissä vuonna 2022	Käyttö vuonna 2022 (pl. peruutukset)	Siirretty seuraavalle vuodelle
36.09.20.3. Muut menot (KPY)	-6 655 796,16	1 500 000	1 761 711,65		1 761 711,65	-261 711,65				
36.09.20.4. Muut menot (KPY)	1 837 881,34									
<b>Määrärahatilit yhteensä</b>	<b>1 615 738 173,88</b>	<b>11 539 937 137</b>	<b>1 366 598 819,71</b>	<b>10 147 357 411,02</b>	<b>11 513 956 230,73</b>	<b>25 980 906,38</b>	<b>131 152 786,48</b>	<b>10 500 946 786,48</b>	<b>351 878 003,06</b>	<b>10 148 478 361,57</b>

## Valtiokonttorin talousarvion toteutumalaskelman tiedot valtuuksista ja niiden käytöstä momentin tarkkuudella

Valtuudet ja niiden käyttö (1 000 €) <sup>1)</sup>								Valtuuksien käytöstä aiheutuneet talousarviomenot ja määrärahatarve (1 000 €)					
Momentti (numero ja nimi), johon valtuus liittyy <sup>2)</sup>	Aikaisempien vuosien valtuuksien käyttö <sup>3)</sup>	Uudet valtuudet	Uusitut valtuudet	Vuoden 2022 valtuudet				Talousarviomenot 2022	Määrärahatarve 2023	Määrärahatarve 2024	Määrärahatarve 2025	Määrärahatarve myöhemmin	Määrärahatarve yhteensä
				Valtuudet yhteensä	Käytetty	Käyttämättä	Uusittu v. 2023 TA:ssa						
28.92.68. Suomen osuus Kansainvälisen jälleerakennus- ja kehityspankin sekä Kansainvälisen rahoitusyhtiön peruspääoman korottamisesta	280 000							14 809	14 500	6 100		216 000	236 600
28.91.80. Lainat ja takaukset sähkön johdannaismarkkinoilla toimiville yhtiöille		10 000 000		10 000 000		10 000 000	10 000 000					10 000 000	10 000 000
<b>Aikaisempien vuosien valtuudet</b>	<b>280 000</b>							<b>14 809</b>	<b>14 500</b>	<b>6 100</b>		<b>216 000</b>	<b>236 600</b>
<b>Vuonna 2022 käytettävissä olleet valtuudet</b>		<b>10 000 000</b>		<b>10 000 000</b>								<b>10 000 000</b>	<b>10 000 000</b>
<b>Yhteensä</b>	<b>280 000</b>	<b>10 000 000</b>		<b>10 000 000</b>				<b>14 809</b>	<b>14 500</b>	<b>6 100</b>		<b>10 216 000</b>	<b>10 236 600</b>

<sup>1)</sup> Valtuuden ja sen käytön määräksi merkitään tehdyn tilauksen sopimushinta tai sitoumuksen määrä silloin, kun valtuus on rajattu alun perin muulla tavalla, mutta valtuuden käytön johdosta annetaan euromääräinen sitoumus. Korkotuetun lainakan enimmäismääränä määritellyt korkotukivaltuudet ja muut vastaavat valtuudet eritellään lisäksi omilla riveillään.

<sup>2)</sup> Myös pääluokan tai luvun päätösoosassa myönnetty valtuudet sisällytetään taulukkoon. Tällöin luvun tai momentin numerotunnukseksi merkitään "00".

<sup>3)</sup> Esitetään yhteismäärä niistä aikaisempina varainhoitovuosina käytetyistä valtuuksista, joista varainhoitovuotena on aiheutunut menoja tai joista aiheutuu menoja tulevana varainhoitovuosina.



### 3 Tuotto- ja kululaskelma

## Valtiokonttorin tuotto- ja kululaskelma

	1.1.2022-31.12.2022		1.1.2021-31.12.2021	
<b>TOIMINNAN TUOTOT</b>				
Maksullisen toiminnan tuotot	28 583 073,02		30 537 667,84	
Vuokrat ja käyttökorvaukset	13 830,90		10 065,00	
Muut toiminnan tuotot	<u>749 480,22</u>	29 346 384,14	<u>652 039,09</u>	31 199 771,93
<b>TOIMINNAN KULUT</b>				
Aineet, tarvikkeet ja tavarat				
Ostot tilikauden aikana	98 273,37		94 027,43	
Henkilöstökulut	24 802 605,62		26 946 726,72	
Vuokrat	1 775 218,32		1 676 232,57	
Palvelujen ostot	20 985 829,92		20 451 827,48	
Muut kulut	4 980 048,57		5 086 181,53	
Valmistus omaan käyttöön (-)	-282 716,46		-249 549,75	
Poistot	<u>3 857 105,67</u>	<u>-56 216 365,01</u>	<u>3 703 058,45</u>	<u>-57 708 504,43</u>
<b>JÄÄMÄ I</b>		-26 869 980,87		-26 508 732,50
<b>RAHOITUSTUOTOT JA -KULUT</b>				
Rahoitustuotot	126 596 825,78		94 260 505,39	
Rahoituskulut	<u>-685 795 484,73</u>	-559 198 658,95	<u>-633 815 623,60</u>	-539 555 118,21
<b>SATUNNAISET TUOTOT JA KULUT</b>				
Satunnaiset tuotot	<u>16 229,28</u>	<u>16 229,28</u>	<u>52 647,46</u>	<u>52 647,46</u>
<b>JÄÄMÄ II</b>		-586 052 410,54		-566 011 203,25
<b>SIIRTOTALOUDEN TUOTOT JA KULUT</b>				
Tuotot				
Siirtotal. tuotot rahoitus- ja vakuutuslaitoksilta	66 700 000,00		0,00	
Siirtotalouden tuotot kotitalouksilta	5 449 950,37		11 933 329,58	
Siirtotalouden tuotot valtionhallinnolta	<u>1 000 000,00</u>	73 149 950,37	<u>2 500 000,00</u>	14 433 329,58
Kulut				
Siirtotalouden kulut paikallishallinnolle pl. hyvinvointialuehallinto	129 780 567,17		130 031 230,45	
Siirtotalouden kulut sosiaaliturvarahastoille	103 228,39		189 590,96	
Siirtotalouden kulut elinkeinoelämälle	327 438 212,14		867 859 189,37	
Siirtotal. kulut rahoitus- ja vakuutuslaitoksille	164 768,22		117 135,96	
Siirtotal.kulut voittoa tavoittelemattomille	1 424 682,80		1 874 435,26	
Siirtotalouden kulut kotitalouksille	80 142 965,81		92 742 235,28	
Muut siirtotalouden kulut ulkomaille	6 297 398,11		19 483 184,60	
Siirtotalouden kulut valtionhallinnolle	112 756,56		95 969,67	
Muut siirtotalouden kulut	<u>4 660,51</u>	<u>-545 469 239,71</u>	<u>18 887,88</u>	<u>-1 112 411 859,43</u>
<b>JÄÄMÄ III</b>		-1 058 371 699,88		-1 663 989 733,10
<b>TUOTOT VEROISTA JA PAKOLLISISTA MAKSUISTA</b>				
Perityt arvonlisäverot	47 825,16		28 920,36	
Suoritetut arvonlisäverot	<u>-4 695 406,16</u>	<u>-4 647 581,00</u>	<u>-3 935 857,12</u>	<u>-3 906 936,76</u>
<b>TILIKAUDEN TUOTTO-/KULUJÄÄMÄ</b>		<u>-1 063 019 280,88</u>		<u>-1 667 896 669,86</u>

## 4 Tase

### Valtiokonttorin tase

	31.12.2022		31.12.2021	
VASTAAVAA				
KÄYTTÖOMAISUUS JA MUUT PITKÄAIKAISET SIOITUKSET				
AINEETTOMAT HYÖDYKKEET				
Muut pitkävaikutteiset menot	17 430 466,85		14 597 207,75	
Ennakkomaksut ja keskeneräiset hankinnat	<u>9 252 256,85</u>	26 682 723,70	<u>9 213 869,96</u>	23 811 077,71
AINEELLISET HYÖDYKKEET				
Muut aineelliset hyödykkeet	<u>14 169,83</u>	14 169,83	<u>14 169,83</u>	14 169,83
KÄYTTÖOMAISUUSARVOPAPERIT JA MUUT PITKÄAIKAISET SIOITUKSET				
Käyttöomaisuusarvopaperit	<u>1 682 144 430,90</u>	<u>1 682 144 430,90</u>	<u>1 667 337 945,41</u>	<u>1 667 337 945,41</u>
KÄYTTÖOMAISUUS JA MUUT PITKÄAIKAISET SIOITUKSET YHTEENSÄ		1 708 841 324,43		1 691 163 192,95
VAIHTO- JA RAHOITUSOMAISUUS				
PITKÄAIKAISET SAAMISET				
Pitkäaikaiset saamiset	<u>2 992 168 875,97</u>	2 992 168 875,97	<u>2 643 583 642,51</u>	2 643 583 642,51
LYHYTAIKAISET SAAMISET				
Myyntisaamiset	1 161 187,72		691 527,85	
Euromääräiset lainasaamiset	148 385 809,70		191 024 198,17	
Siirtosaamiset	18 366 952,31		10 046 770,64	
Muut lyhytaikaiset saamiset	<u>38 163,13</u>	167 952 112,86	<u>9 409 008,21</u>	211 171 504,87
RAHOITUSOMAISUUSARVOPAPERIT JA MUUT LYHYTAIKAISET SIOITUKSET				
Muut euromääräiset sijoitukset	<u>6 536 600 120,00</u>	6 536 600 120,00	<u>666 800 000,00</u>	<u>666 800 000,00</u>
RAHAT, PANKKISAAMISET JA MUUT RAHOITUSVARAT				
Kirjanpitoyksikön tulotilit	3 285 156,77		200,00	
Kirjanpitoyksikön menotilit	-6 634,39		-251 059,86	
Muut pankkitilit	3 697 040 529,56		4 749 330 931,86	
Sisäisen rahaliikkeen tilit	<u>1 074 262,37</u>	<u>3 701 393 314,31</u>	<u>1 086 108,69</u>	<u>4 750 166 180,69</u>
VAIHTO- JA RAHOITUSOMAISUUS YHTEENSÄ		13 398 114 423,14		8 271 721 328,07
VASTAAVAA YHTEENSÄ		<u>15 106 955 747,57</u>		<u>9 962 884 521,02</u>

## Valtiokonttorin tase

	31.12.2022		31.12.2021	
VASTATTAVAA				
OMA PÄÄOMA				
VALTION PÄÄOMA				
Valtion pääoma 1.1.1998	-65 212 625 940,34		-65 212 625 940,34	
Edellisten tilikausien pääoman muutos	-60 767 767 180,00		-54 596 877 350,51	
Pääoman siirrot	-4 899 871 419,84		-4 502 993 159,63	
Tilikauden tuotto-/kulujäämä	<u>-1 063 019 280,88</u>	-131 943 283 821,06	<u>-1 667 896 669,86</u>	-125 980 393 120,34
VIERAS PÄÄOMA				
PITKÄAIKAINEN VIERAS PÄÄOMA				
Otetut euromääräiset lainat	114 129 466 547,40		108 556 319 047,40	
Otetut valuuttamääräiset lainat	608 663,01		573 194,39	
Pitkäaikaiset siirtovelat	<u>66 323 463,39</u>	114 196 398 673,80	<u>84 004 719,39</u>	108 640 896 961,18
LYHYTAIKAINEN VIERAS PÄÄOMA				
Talousarvion ulkopuolella olevien valtion rahastojen yhdistilit	3 178 732 496,39		2 982 579 298,24	
Seuraavana tilikautena maksettavat lyhennykset	10 778 806 416,36		10 350 606 233,17	
Lyhytaikaiset euromääräiset lainat	17 410 766 469,80		11 828 589 860,20	
Valtion hoitoon jätetyt vieraat varat	419 611 224,10		323 553 740,32	
Ostovelat	3 097 163,57		3 296 663,19	
Kirjanpitoyksiköiden väliset tilitykset	1 046 993,83		1 087 757,66	
Edelleen tilittävät erät	560 301,61		516 662,70	
Siirtovelat	547 124 339,92		456 736 916,22	
Muut lyhytaikaiset velat	<u>514 095 489,25</u>	<u>32 853 840 894,83</u>	<u>1 355 413 548,48</u>	<u>27 302 380 680,18</u>
VIERAS PÄÄOMA YHTEENSÄ		147 050 239 568,63		135 943 277 641,36
VASTATTAVAA YHTEENSÄ		<u>15 106 955 747,57</u>		<u>9 962 884 521,02</u>

## 5 Liitetiedot

### Valtiokonttorin tilinpäätöksen liite 1: Selvitys tilinpäätöksen laatimisperiaatteista ja vertailtavuudesta

- 1) Budjetointia koskevat muutokset ja muutosten tärkeimmät vaikutukset talousarvion toteumalaskelmaan, tuotto- ja kululaskelmaan ja taseeseen sekä niiden vertailtavuuteen

Saatujen käteisvakuuksien korkomenot siirrettiin talousarviossa momentin 36.09.20 Palkkiot ja muut menot valtionvelasta alajaottelulta 36.09.20.4 Muut menot momentin Valtiovelan korot 36.01.90. alajaottelulle 36.01.90.1.8. Saatujen käteisvakuuksien korkomenot.

Vuoden 2022 I lisätalousarviossa lisättiin momentille 15.03.01 "Nettolainanotto ja velanhallinta" 594,0 milj. euroa, momentille 28.20.01.01 "Valtiokonttorin toimintamenot" 4,5 milj. euroa ja momentille 32.40.43 "Yritysten kustannustuki" 200,0 milj. euroa.

Vuoden 2022 II lisätalousarviossa lisättiin momentille 15.03.01 "Nettolainanotto ja velanhallinta" 1 267,0 milj. euroa, momentille 28.20.01.01 "Valtiokonttorin toimintamenot" 0,5 milj. euroa, momentille 36.01.90 "Valtionvelan korko" 167,0 milj. euroa. Lisäksi Valtiokonttorille osoitettiin uusi momentti 32.40.45 "Kuljetusyritysten määräaikainen polttoainetuki" ja sille 75,0 milj. euroa määrärahaa.

Vuoden 2022 III lisätalousarviossa lisättiin momentille 15.03.01 "Nettolainanotto ja velanhallinta" 10,0 mrd. euroa. Lisäksi Valtiokonttorille osoitettiin uusi momentti 28.91.80 "Lainat ja takaukset sähkön johdannaismarkkinoilla toimiville yhtiöille" ja sille 10,0 mrd. euroa määrärahaa.

Vuoden 2022 IV lisätalousarviossa vähennettiin momentilta 15.03.01 "Nettolainanotto ja velanhallinta" 256,7 milj. euroa ja lisättiin momentille 28.20.01.01 "Valtiokonttorin toimintamenot" 0,4 milj. euroa, momentille 28.50.50 "Vahingonkorvaukset 3,0 milj. euroa, momentille 28.92.68 "Suomen osuus Kansainvälisen jälleenrakennus- ja kehityspankin sekä Kansainvälisen rahoitusyhtiön peruspääoman korottamisesta" 3,0 milj. euroa ja momentille 36.01.90 "Valtionvelan korko" 109,0 milj. euroa.

- 2) Valuuttakurssi, jota on käytetty muutettaessa ulkomaanrahan määräiset saamiset ja velat sekä muut sitoumukset Suomen rahaksi.

Valuuttakurssi 31.12.2022

USD 1,067  
 GBP 0,887  
 JPY 140,66  
 CHF 0,985  
 DKK 7,436  
 CAD 1,444  
 SEK 11,121  
 NOK 10,514  
 AUD 1,569  
 CZK 24,116  
 PLN 4,680  
 HUF 400,87

Valtiokonttorilla ei ollut ulkomaan valuutan määräisiä eriä, joita Euroopan keskuspankki ei noteeraa.

- 3) Tilinpäätöstä laadittaessa noudatetut arvostus- ja jaksotusperiaatteet ja -menetelmät sekä niissä tapahtuneiden muutosten vaikutukset tilikauden tuotto- ja kulujäämän sekä taseessa ilmoitettavien erien muodostamiseen.

Liitteellä 17 on erillinen selvitys Valtiokonttorin kirjaamista negatiivisista koroista.

- 4) Aikaisempiin vuosiin kohdistuvat tuotot ja kulut, talousarviotulot- ja menot sekä virheiden korjaukset, jos ne eivät ole merkitykseltään vähäisiä

Valtiokonttorilla ei ole ilmoitettavia tietoja.

- 5) Selvitys edellistä vuotta koskevista tiedoista, jos ne eivät ole vertailukelpoisia tilinpäätösvouden tietojen kanssa

Vuoden 2022 II lisätalousarviossa Valtiokonttorille osoitettiin momentille 32.40.45 ”Kuljetusyritysten määräaikainen polttoainetuki” ja sille 75,0 milj. euroa määrärahaa. Määrärahaa sai käyttää kuljetusyritysten määräaikaisesta polttoainetuesta säädetyn lain mukaisten tukien maksamiseen.

Vuoden 2022 III lisätalousarviossa Valtiokonttorille osoitettiin momentille 28.91.80 ”Lainat ja takaukset sähkön johdannaismarkkinoilla toimiville yhtiöille” ja sille 10,0 mrd. euroa määrärahaa. Määrärahaa sai käyttää sähkön johdannaismarkkinoilla toimiville suomalaisen yhteiskunnan kannalta kriittisille yhtiöille niiden sähkösopimusten suojaamisessa käytettävien johdannaisopimusten vakuusvaatimusten edellyttämän likviditeettitarpeen turvaavien lainojen ja takauksien myöntämiseen pääsääntöisesti turvaavin vakuuksin tai poikkeuksellisesti vakuutta tai vastavakuutta vaatimatta. Määrärahaa ei käytetty vuonna 2022 ja se siirtyy kokonaisuudessaan käytettäväksi vuodelle 2023.

- 6) Selvitys tilinpäätösvouden jälkeisistä olennaisemmista tapahtumista siltä osin kuin niitä ei ilmoiteta toimintakertomuksessa

Valtiokonttorilla ei ole ilmoitettavia tietoja.

- 7) Muut

Valtiovarainministeriön lausunto Kreikan lainasta, joka on esitetty tilinpäätöksen liitteessä 9 ”Talousarviotaloudesta annetut lainat”.

Tilinpäätöksen luvut sisältävät Kreikan valtiolle vuosina 2010–2011 myönnetyn lainan, jonka lyhentämisen Kreikan valtio on aloittanut sovitusti vuonna 2020. Kreikan valtiolle myönnetty laina on luonteeltaan valtioiden välinen lainasopimus. Lainan lyhennykset ajoittuvat vuosille 2020–2041 ja korko on 3 kk euribor + 50 korkopistettä. Lainan korkoa on alennettu ja maksuaikaa pidennetty kolmeen otteeseen vuosina 2011–2012. Lainan korkomarginaalista on vahvistettu tulkinta, että se ei voi olla negatiivinen. Lainan ehtona on ollut Kreikan valtion sitoutuminen talouspoliittisiin uudistuksiin, jonka toteutumista on valvonut Euroopan komissio yhteistyössä Euroopan keskuspankin kanssa.

Talousarvioasetuksen 66 c §:n mukaan tilinpäätökseen merkitään saamiset nimellisarvoon, kuitenkin enintään todennäköiseen arvoon. Kreikan valtio on aloittanut lainan lyhentämisen sovitulla tavalla ja lisäksi suorittanut joulukuussa 2022 etuajassa vuoden 2023 lainapäätöksen lyhennykset. Laina on tarkoitus pitää epäpäivään asti eikä sitä myydä jälkimarkkinoilla. Kaikki lainan nimellisarvoon vaikuttavat päätökset ja toimet edellyttävät yksimielistä päätöksentekoa. Suomi ei ole antamassa lainoja anteeksi kokonaan tai osittain. Tämän kieltää myös Euroopan unionin toiminnasta tehdyn sopimuksen (SEUT) 125 artikla, jonka mukaan jäsenmaat eivät voi ottaa vastatakseen toistensa velkoja. Tämän mukaisesti ei ole mahdollista kirjata tappioita lainan nimellisarvoa leikkaamalla. Lainan arvostaminen nimellisarvoon tilinpäätöksessä on siten edellä mainituista syistä perusteltua.

## Valtiokonttorin tilinpäätöksen liite 2: Nettoutetut tulot ja menot

Momentin numero ja nimi	Tilinpäätös 2021	Talousarvio 2022 (TA + LTA:t)	Tilinpäätös 2022	Vertailu Tilinpäätös - Talousarvio	Toteutuma %
12.25.99. Oikeusministeriön hallinnonalan muut tulot					
	Bruttotulot				
	Bruttomenot		1 195,42		
	<b>Nettotulot</b>	<b>1 195</b>	<b>1 195,42</b>	<b>0,00</b>	<b>100</b>
15.03.01. Nettolainanotto ja velanhallinta					
	Bruttotulot	38 569 570 157,02	44 438 740 317,34		
	Bruttomenot	34 262 505 420,93	33 125 016 751,71		
	<b>Nettotulot</b>	<b>4 307 064 736,09</b>	<b>11 313 723 565,63</b>	<b>-7 330 029 434,37</b>	<b>61</b>

Momentin numero ja nimi	Tilinpäätös 2021	Talousarvio 2022 (TA + LTA:t)	Talousarvion 2022 määrärahojen		Tilinpäätös 2022	Vertailu Talousarvio - Tilinpäätös	Siirtomäärärahoja koskevat täydentävät tiedot				
			käyttö vuonna 2022	siirto seuraavalle vuodelle			Edellisiltä vuosilta siirtyneet määrärahat	Käytettävissä vuonna 2022	Käyttö vuonna 2022 (pl. peruutuk- set)	Siirretty seuraavalle vuodelle	
28.20.01. Valtiokonttorin toimintamenot (Siirtomääräraha 2 v)											
	Bruttomenot	48 143 797,55	48 419 000	40 282 969,94	48 604 835,82					49 030 809,88	
	Bruttotulot	5 751 797,55	5 993 000	6 178 835,82	6 178 835,82					6 178 835,82	
	<b>Nettomenot</b>	<b>42 392 000,00</b>	<b>42 426 000</b>	<b>34 104 134,12</b>	<b>8 321 865,88</b>	<b>42 426 000,00</b>	<b>0,00</b>	<b>8 747 839,94</b>	<b>51 173 839,94</b>	<b>42 851 974,06</b>	<b>8 321 865,88</b>
28.20.11. Verkkomaksaminen (Siirtomääräraha 2 v)											
	Bruttomenot	3 404 400,82		3 069 469,87	3 135 303,03					3 509 067,23	
	Bruttotulot	2 904 400,82		2 635 303,03	2 635 303,03					2 635 303,03	
	<b>Nettomenot</b>	<b>500 000,00</b>	<b>500 000</b>	<b>434 166,84</b>	<b>65 833,16</b>	<b>500 000,00</b>	<b>0,00</b>	<b>439 597,36</b>	<b>939 597,36</b>	<b>873 764,20</b>	<b>65 833,16</b>
36.01.90. Valtionvelan korko (Arviomääräraha)											
	Bruttomenot	775 824 349,01		822 703 968,14	822 703 968,14						
	Bruttotulot	0,00									
	<b>Nettomenot</b>	<b>775 824 349,01</b>	<b>783 000 000</b>	<b>822 703 968,14</b>	<b>822 703 968,14</b>	<b>-39 703 968,14</b>					
36.09.20. Palkkiot ja muut menot valtionvelasta (Arviomääräraha)											
	Bruttomenot	11 688 414,52		17 393 959,72	17 393 959,72						
	Bruttotulot	3 500,81		169 069,35	169 069,35						
	<b>Nettomenot</b>	<b>11 691 915,33</b>	<b>21 010 000</b>	<b>17 563 029,07</b>	<b>17 563 029,07</b>	<b>3 446 970,93</b>					

## Valtiokonttorin tilinpäätöksen liite 3: Arviomäärärahojen ylitykset

Pääluokan ja momentin numero ja nimi	Talousarvio (TA + LTA:t)	Ylitys	Ylitys %
<b>28. Valtiovarainministeriön hallinnonala</b>	<b>600 000</b>	<b>317 140,73</b>	<b>53</b>
28.20.02. Keskitettyjen valuuttatilien kurssierot	600 000	317 140,73	53
<b>36. Valtionvelan korot</b>	<b>783 000 000</b>	<b>39 703 968,14</b>	<b>5</b>
36.01.90. Valtionvelan korko	783 000 000	39 703 968,14	5
<b>Pääluokat yhteensä</b>	<b>783 600 000</b>	<b>40 021 108,87</b>	<b>5</b>

## Valtiokonttorin tilinpäätöksen liite 4: Peruutetut siirretyt määrärahat

Pääluokan ja tilijaottelun numero ja nimi	Peruutettu	
	Tilijaottelu	Yhteensä
<b>28. Valtiovarainministeriön hallinnonala</b>		<b>331 803,74</b>
Vuosi 2020		156 018,86
28.70.01. Julkisen hallinnon ICT:n ohjaus ja kehittäminen (S3)	343,57	
28.70.02. Valtion talous-, henkilöstö- ja toimitilahallinnon tietojärjestelmät (S3)	118 835,90	
28.90.20. Julkisen sektorin yhteisen tietohallinnon ja tiedon hallinnan kehittäminen (S3)	36 839,39	
Vuosi 2021		175 784,88
28.60.10. Työturvallisuuden edistäminen (S2)	175 784,88	
<b>33. Sosiaali- ja terveysministeriön hallinnonala</b>		<b>258 618,11</b>
Vuosi 2021		258 618,11
33.50.55. Eräät kuntoutustoiminnan menot (S2)	258 618,11	
<b>Pääluokat yhteensä</b>		<b>590 421,85</b>
Vuosi 2020		156 018,86
Vuosi 2021		434 402,99



## Valtiokonttorin tilinpäätöksen liite 5: Henkilöstökulujen erittely

	2022	2021
<b>Henkilöstökulut</b>	<b>20 636 621,15</b>	<b>22 611 177,57</b>
Palkat ja palkkiot	21 342 751,99	20 852 631,87
Tulosperusteiset erät	187 286,54	117 653,17
Lomapalkkavelan muutos	-893 417,38	1 640 892,53
<b>Henkilösivukulut</b>	<b>4 165 984,47</b>	<b>4 335 549,15</b>
Eläkekulut	3 957 541,07	3 628 192,25
Muut henkilösivukulut	208 443,40	707 356,90
<b>Yhteensä</b>	<b>24 802 605,62</b>	<b>26 946 726,72</b>
Johdon palkat ja palkkiot, josta	877 285,55	854 488,82
- tulosperusteiset erät	27 062,48	16 685,39
Luontoisedut ja muut taloudelliset etuudet	25 465,00	26 660,00
Johto	13 820,00	23 760,00
Muu henkilöstö	11 645,00	2 900,00

## Valtiokonttorin tilinpäätöksen liite 6: Suunnitelman mukaisten poistojen perusteet ja niiden muutokset

Suunnitelman mukaiset poistot on laskettu Valtiokonttorissa yhdenmukaisin periaattein käyttöomaisuushyödykkeiden taloudellisen käyttöiän mukaisina tasapoistoina alkuperäisestä hankintahinnasta.

Käyttöomaisuushyödykkeille ei ole määritelty jäännösarvoa. Poistojen tekeminen aloitetaan hankintapäivää seuraavasta kuukaudesta. Käyttöomaisuuden hankintamenon alaraja on 10 000 euroa.

Omaisuusryhmä	KOM-luokka	Poistomenetelmä	Poistoaika vuotta	Vuotuinen poisto %	Jäännösarvo € tai %
112 Aineettomat oikeudet					
11200000 Ostetut valmishohjelmistot ja tietojärjestelmät	1120010	tasapoisto	5	20,00	0
114 Muut pitkävaikutteiset menot					
11400000 Itse valmistetut ja teetetyt tietojärjestelmät	1140010	tasapoisto	5	20,00	0
11400000 Itse valmistetut ja teetetyt tietojärjestelmät	1140020	tasapoisto	10	10,00	0
11400000 Itse valmistetut ja teetetyt tietojärjestelmät	1140030	tasapoisto	15	6,67	0
11490000 Muut pitkävaikutteiset menot	1149010	tasapoisto	10	10,00	0
119 Ennakkomaksut ja keskeneräiset hankinnat					
11910000 Keskeneräiset aineettomat käyttöomaisuushankinnat	1191010	ei poistoa			
125-126 Koneet ja laitteet					
12500000 Autot ja muut maakuuljetusvälineet	1250010	tasapoisto	5	20,00	0
12550000 ICT-laitteet	1255010	tasapoisto	3	33,30	0
12560000 Toimistokoneet ja laitteet	1256010	tasapoisto	5	20,00	0
12570000 Puhelinkeskukset ja muut viestintälaitteet	1257010	tasapoisto	5	20,00	0
12580000 Audiovisuaaliset koneet ja laitteet	1258010	tasapoisto	5	20,00	0
12690000 Muut koneet ja laitteet	1269010	tasapoisto	5	20,00	0
127 Kalusteet					
12700000 Asuinhuoneisto- ja toimistokalusteet	1270010	tasapoisto	5	20,00	0
128 Muut aineelliset hyödykkeet					
12800000 Taide-esineet	1280010	ei poistoa			
130 Käyttöomaisuusarvopaperit					
13010000 Muut osakkeet	1301010	ei poistoa			
13020000 Osuudet kansainvälisissä rahoituslaitoksissa	1302010	ei poistoa			
13030000 Muut osuudet	1303010	ei poistoa			

## Valtiokonttorin tilinpäätöksen liite 7: Kansallis- ja käyttöomaisuuden sekä muiden pitkävaikutteisten menojen poistot

	Aineettomat hyödykkeet		Yhteensä
	114 Muut pitkävaikutteiset menot	119 Ennakkomaksut ja keskeneräiset hankinnat	
Hankintameno 1.1.2022	26 878 496,30	9 213 869,96	36 092 366,26
Lisäykset	6 690 364,77	6 728 751,66	13 419 116,43
Vähennykset	-427 973,34	-6 690 364,77	-7 118 338,11
Hankintameno 31.12.2022	33 140 887,73	9 252 256,85	42 393 144,58
Kertyneet poistot 1.1.2022	-12 281 288,55	0,00	-12 281 288,55
Vähennysten kertyneet poistot	427 973,34	0,00	427 973,34
Tilikauden suunnitelman mukaiset poistot	-3 857 105,67	0,00	-3 857 105,67
Tilikauden suunnitelmasta poikkeavat poistot	0,00	0,00	0,00
Tilikauden arvonalennukset	0,00	0,00	0,00
Kertyneet poistot 31.12.2022	-15 710 420,88	0,00	-15 710 420,88
Arvonkorotukset	0,00	0,00	0,00
<b>Kirjanpitoarvo 31.12.2022</b>	<b>17 430 466,85</b>	<b>9 252 256,85</b>	<b>26 682 723,70</b>

	Aineelliset hyödykkeet		Yhteensä
	128 Muut aineelliset hyödykkeet		
Hankintameno 1.1.2022	14 169,83		14 169,83
Lisäykset	0,00		0,00
Vähennykset	0,00		0,00
Hankintameno 31.12.2022	14 169,83		14 169,83
Kertyneet poistot 1.1.2022	0,00		0,00
Vähennysten kertyneet poistot	0,00		0,00
Tilikauden suunnitelman mukaiset poistot	0,00		0,00
Tilikauden suunnitelmasta poikkeavat poistot	0,00		0,00
Tilikauden arvonalennukset	0,00		0,00
Kertyneet poistot 31.12.2022	0,00		0,00
Arvonkorotukset	0,00		0,00
<b>Kirjanpitoarvo 31.12.2022</b>	<b>14 169,83</b>		<b>14 169,83</b>

	Käyttöomaisuusarvopaperit ja muut pitkäaikaiset sijoitukset 130 Käyttöomaisuusarvo- paperit	Yhteensä
Hankintameno 1.1.2022	1 667 337 945,41	1 667 337 945,41
Lisäykset	14 809 421,38	14 809 421,38
Vähennykset	-2 935,89	-2 935,89
Hankintameno 31.12.2022	1 682 144 430,90	1 682 144 430,90
Kertyneet poistot 1.1.2022	0,00	0,00
Vähennysten kertyneet poistot	0,00	0,00
Tilikauden suunnitelman mukaiset poistot	0,00	0,00
Tilikauden suunnitelmasta poikkeavat poistot	0,00	0,00
Tilikauden arvonalennukset	0,00	0,00
Kertyneet poistot 31.12.2022	0,00	0,00
Arvonkorotukset	0,00	0,00
<b>Kirjanpitoarvo 31.12.2022</b>	<b>1 682 144 430,90</b>	<b>1 682 144 430,90</b>

## Valtiokonttorin tilinpäätöksen liite 8: Rahoitustuotot ja -kulut

Rahoitustuotot			Muutos
	2022	2021	2022-2021
Korot euromääräisistä saamisista	12 894 846,68	-35 688 177,77	48 583 024,45
Emissio-, pääoma- ja kurssierot saamisista	-122 020,21	1 716 337,27	-1 838 357,48
Osingot	1 038 194,81	982 573,41	55 621,40
Muut rahoitustuotot	112 785 804,50	127 249 772,48	-14 463 967,98
<b>Rahoitustuotot yhteensä</b>	<b>126 596 825,78</b>	<b>94 260 505,39</b>	<b>32 336 320,39</b>
Rahoituskulut			Muutos
	2022	2021	2022-2021
Korot euromääräisistä veloista	834 232 270,98	775 835 759,61	58 396 511,37
Korot valuuttamääräisistä veloista	0,00	0,00	0,00
Emissio-, pääoma- ja kurssierot veloista	-154 349 770,02	-153 708 446,51	-641 323,51
Muut rahoituskulut	5 912 983,77	11 688 310,50	-5 775 326,73
<b>Rahoituskulut yhteensä</b>	<b>685 795 484,73</b>	<b>633 815 623,60</b>	<b>51 979 861,13</b>
<b>Netto</b>	<b>-559 198 658,95</b>	<b>-539 555 118,21</b>	<b>-19 643 540,74</b>

## Valtiokonttorin tilinpäätöksen liite 9: Talousarvionaloudesta annetut lainat

Sektori	Lainapääoma	Lisäys	Vähennys	Lainapääoma	Pääomamuutos
	31.12.2022	2022	2022	31.12.2021	2022-2021
Julkisyhteisöt	1 673 385 809,70	257 640 543,97	0,00	1 415 745 265,73	257 640 543,97
Muut valtionhallinnon yksiköt	1 673 385 809,70	257 640 543,97	0,00	1 415 745 265,73	257 640 543,97
<b>Ulkomaat</b>	<b>852 624 841,38</b>	<b>0,00</b>	<b>100 557 864,81</b>	<b>953 182 706,19</b>	<b>-100 557 864,81</b>
Euroopan unioni	852 624 841,38	0,00	100 557 864,81	953 182 706,19	-100 557 864,81
<b>Yhteensä</b>	<b>2 526 010 651,08</b>	<b>257 640 543,97</b>	<b>100 557 864,81</b>	<b>2 368 927 971,92</b>	<b>157 082 679,16</b>

## Valtiokonttorin tilinpäätöksen liite 10: Arvopaperit ja oman pääoman ehtoiset sijoitukset

## Käyttö- ja rahoitusomaisuusarvopaperit

	Kappalemäärä	Markkina-arvo	31.12.2022			31.12.2021		
			Kirjanpitoarvo	Omistus-osuus %	Myyntioikeuksien alaraja %	Saadut osingot	Markkina-arvo	Kirjanpitoarvo
<b>Julkisesti noteeratut osakkeet ja osuudet</b>	<b>144 441</b>	<b>177 623,74</b>	<b>270 762,33</b>			<b>14 319,87</b>	<b>394 198,94</b>	<b>270 762,33</b>
Aktia Oyj	292	2 984,24	2 190,00			163,52	3 585,76	2 190,00
Elisa Oyj	1 119	55 345,74	40 373,52			2 293,95	60 560,28	40 373,52
Loihde Oyj	600	7 890,00	2 623,47			330,00	9 720,00	2 623,47
Partnera Oyj	140 130	105 377,76	221 572,29			11 210,40	312 489,90	221 572,29
Raisio Oyj K	2 300	6 026,00	4 003,05			322,00	7 843,00	4 003,05
<b>Julkisesti noteeraamattomat osakkeet ja osuudet</b>	<b>378 581</b>		<b>1 681 873 668,57</b>			<b>1 023 874,94</b>		<b>1 667 067 183,08</b>
Suomen osuus Aasian infrastruktuuri-investointipankin peruspääomasta			55 553 530,31					55 553 530,31
Suomen osuus Kansainvälisen jälleenrakennus- ja kehityspankin peruspääoman korottamisesta			40 198 557,88					31 766 261,11
Suomen osuus Euroopan vakausmekanismin pääomasta			1 437 920 000,00					1 437 920 000,00
Suomen osuus Euroopan investointipankin peruspääoman korottamisesta			127 834 500,00					127 834 500,00
Kansainvälinen investointitakauslaitos MIGA			591 873,23					591 873,23
Kansainväl rahoitusyhtiön IFC peruspääoman korotus			17 973 509,70					11 596 385,09
Ahvenanmaan Puhelinosuuskunta	12		5 973,39					5 973,39
Aina Group Oyj A	361		197 081,29			72 524,90		197 081,29
Alajärven Puhelinosuuskunta	11		2 960,27					2 960,27
Finda Oy A	77 126		442 588,28			154 252,00		442 588,28
HTP-Kehitys Oy	11		5 550,17			792,00		5 550,17
Ikaalisten-Parkanon Puhelin Oy	68		15 236,68			899,64		15 236,68
Kainuun Puhelinosuuskunta	201		81 875,76					81 875,76
Karjaan Puhelin Oy	480		7 535,30					7 535,30
Kemiön Puhelinosakeyhtiö	36		16 953,47					16 953,47
Kontiolahden jäähalli	5		8 409,40					8 409,40
Laitilan Puhelinosuuskunta	23		9 385,65					9 385,65
Lohjan Puhelin Oy	475		114 837,02					114 837,02
Lounea Oy	52 300		110 047,36			14 121,00		110 047,36

	Kappalemäärä	Markkina-arvo	31.12.2022			31.12.2021	
			Kirjanpitoarvo	Omistus-osuus %	Myyntioikeuksien alaraja %	Saadut osingot	Markkina-arvo
Mikkelin Puhelin Oyj	285		134 878,03			4 275,00	134 878,03
Osuuskunta KPY	240 800		244 500,40			60 200,00	244 500,40
Paraisten Puhelin Oy	1 300		10 309,89			754,00	10 309,89
Parikkalan Valo Oy	176		443,74			180,40	443,74
PHP Holding Oy	704		171 575,56			704 000,00	171 575,56
Pietarsaaren Seudun Puhelin Oy	870		32 877,15			2 610,00	32 877,15
Pohjanmaan Arvo Sijoitusosuuskunta	84		29 390,70			4 200,00	29 390,70
Pohjois-Hämeen Puhelin Oy	2 640		44 368,27				44 368,27
Puhelinosuuskunta IPY	46		19 610,43			460,00	19 610,43
Puhelinosuuskunta LPO	25		10 931,77				10 931,77
Savonlinnan BLC-osuuskunta	116		50 335,88			1 624,00	50 335,88
Telefooni Invest Oy Ab	0		0,00				2 935,89
Vakka-Suomen Puhelin Oy	426		34 041,59			2 982,00	34 041,59
<b>Osakkeet ja osuudet yhteensä</b>			<b>1 682 144 430,90</b>			<b>1 038 194,81</b>	<b>1 667 337 945,41</b>

Valtiokonttorin omistusosuus ei minkään yhtiön kohdalla ylitä 10 prosenttia yhtiön kaikista osakkeista.

## Valtiokonttorin tilinpäätöksen liite 11: Taseen rahoituserät ja velat

31.12.2022	Vaihtuvakorkoiset			Kiinteäkorkoiset			Yhteensä
	Alle	1-5	Yli	Alle	1-5	Yli	
	1 vuosi	vuotta	5 vuotta	1 vuosi	vuotta	5 vuotta	
<b>Vastaavien rahoituserät</b>							
Euromääräiset lainasaamiset	0,00	201 115 729,76	651 509 111,62	148 385 809,70	685 000 000,00	840 000 000,00	2 526 010 651,08
Muut euromääräiset sijoitukset	6 536 600 120,00	0,00	0,00	0,00	0,00	0,00	6 536 600 120,00
Rahat, pankkisaamiset ja muut rahoitusvarat	0,00	0,00	0,00	3 701 393 314,31	0,00	0,00	3 701 393 314,31
<b>Yhteensä</b>	<b>6 536 600 120,00</b>	<b>201 115 729,76</b>	<b>651 509 111,62</b>	<b>3 849 779 124,01</b>	<b>685 000 000,00</b>	<b>840 000 000,00</b>	<b>12 764 004 085,39</b>

31.12.2022	Vaihtuvakorkoiset			Kiinteäkorkoiset			Yhteensä
	Alle	1-5	Yli	Alle	1-5	Yli	
	1 vuosi	vuotta	5 vuotta	1 vuosi	vuotta	5 vuotta	
<b>Vastattavien rahoituserät</b>							
Otetut euromääräiset lainat	0,00	0,00	1 380 979 812,40	0,00	41 830 476 335,00	70 918 010 400,00	114 129 466 547,40
Otetut valuuttamääräiset lainat	0,00	0,00	0,00	0,00	0,00	608 663,01	608 663,01
Seuraavana tilikautena maksettavat lyhennykset	0,00	0,00	0,00	10 778 806 416,36	0,00	0,00	10 778 806 416,36
Lyhytaikaiset euromääräiset lainat	0,00	0,00	0,00	17 410 766 469,80	0,00	0,00	17 410 766 469,80
Valtion hoitoon jätetyt vieraat varat	0,00	0,00	0,00	419 611 224,10	0,00	0,00	419 611 224,10
<b>Yhteensä</b>	<b>0,00</b>	<b>0,00</b>	<b>1 380 979 812,40</b>	<b>28 609 184 110,26</b>	<b>41 830 476 335,00</b>	<b>70 918 619 063,01</b>	<b>142 739 259 320,67</b>



## Valtiokonttorin tilinpäätöksen liite 12: Valtiontakaukset ja -takuut sekä muut monivuotiset vastuut

### Muut monivuotiset vastuut

#### Valtion talousarvion yksityiskohtaisten perustelujen yleisten määräysten kohdan Toimintamenomäärärahat perusteella tehdyt tavanomaiset sopimukset ja sitoumukset

€	Talousarvio- menot 2022	Määrärahatarve 2023	Määrärahatarve 2024	Määrärahatarve 2025	Määrärahatarve myöhemmin	Määrärahatarve yhteensä
Tavanomaiset sopimukset ja sitoumukset yhteensä	3 036 678,64	2 602 610,00	0,00	0,00	0,00	2 602 610,00

#### Muulla kuin valtion talousarvion yksityiskohtaisten perustelujen yleisten määräysten kohdan Toimintamenomäärärahat perusteella tehdyt sopimukset ja sitoumukset

€	Talousarvio- menot 2022	Määrärahatarve 2023	Määrärahatarve 2024	Määrärahatarve 2025	Määrärahatarve myöhemmin	Määrärahatarve yhteensä
Tapaturmavakuutuslaki (608/1948) sekä sen määrittämällä tavalla maksettavat muihin säädöksiin perustuvat korvaukset (*)	29 567 953,37	24 541 401,00	20 401 889,00	19 219 169,00	93 837 542,00	158 000 001,00
Liikennevakuutuslain (279/1959) ja liikennevakuutuslain perusteella korvattavasta kuntoutuksesta annetun lain (626/1991) nojalla maksettavat liikennevakuutuskorvaukset (*)	1 628 024,20	1 041 935,00	781 452,00	700 050,00	11 176 562,00	13 699 999,00
Annetut arvopaperivakuudet, eduskunnan päätös valtioneuvoston lainanottovaltuuden muuttamisesta 476/2020	0,00	0,00	0,00	0,00	30 000 000,00	30 000 000,00
<b>Muut sopimukset ja sitoumukset yhteensä</b>	<b>31 195 977,57</b>	<b>25 583 336,00</b>	<b>21 183 341,00</b>	<b>19 919 219,00</b>	<b>135 014 104,00</b>	<b>201 700 000,00</b>

**Muut monivuotiset vastuut yhteensä** 34 232 656,21 28 185 946,00 21 183 341,00 19 919 219,00 135 014 104,00 204 302 610,00

(\*) tapaturma- ja liikennevastuun tapauksissa vuotuinen määrärahatarve on vastuun laskentahetken mennessä karttuneista velvoitteista kyseisenä vuonna maksettavien korvausten pääoma-arvosta tehty arvio vastuun laskentahetkellä 31.12.2022

## Valtiokonttorin tilinpäätöksen liite 13: Taseeseen sisältyvät rahastoidut varat

Valtiokonttorilla ei ole esitettävää liitteelle 13.

## Valtiokonttorin tilinpäätöksen liite 14: Taseeseen sisältyvät rahastoidut varat

Nimi	Taseen loppusumma tai varojen määrä	Organisaation toiminta-alue tai varojen käyttötarkoitus
<b>Rahastot</b>		
Valtion asuntorahasto	5 605 728 697,66	Valtion asuntorahaston on vuonna 1990 perustettu talousarvion ulkopuolinen rahasto. Rahaston toiminnan tarkoitus on hankkia joustavasti ja mahdollisimman edullisesti rahoitusta hinta- ja laatuvalvotun sosiaalisen asuntotuotannon edistämiseksi ja asunto-olojen parantamiseksi. Rahaston rahoitustoimintaa hoitaa Valtiokonttori.

Liitteessä on esitetty rahaston taseen loppusumma.

## Valtiokonttorin tilinpäätöksen liite 15: Velan muutokset

	31.12.2022	31.12.2021	Muutos 2022-2021
Otetut euromääräiset lainat	114 129 466 547,40	108 556 319 047,40	5 573 147 500,00
Otetut valuuttamääräiset lainat	608 663,01	573 194,39	35 468,62
Seuraavana tilikautena maksettavat lyhennykset	10 778 806 416,36	10 350 606 233,17	428 200 183,19
Lyhytaikaiset lainat	17 410 766 469,80	11 828 589 860,20	5 582 176 609,60
<b>Yhteensä</b>	<b>142 319 648 096,57</b>	<b>130 736 088 335,16</b>	<b>11 583 559 761,41</b>

## Valtiokonttorin tilinpäätöksen liite 16: Velan maturiteettijakauma ja duraatio

Maturiteettijakauma (velan jakauma jäljellä olevan juoksuajan mukaan)

Velkojen juoksu- aika	2022			2021		
	Kirjanpitoarvo	%	Käypä arvo	Kirjanpitoarvo	%	Käypä arvo
0 - 1 vuotta	28 189 572 886,16	19,81 %	28 691 457 946,44	22 179 196 093,37	16,96 %	22 848 985 855,39
1 - 2 vuotta	9 151 626 000,00	6,43 %	8 777 029 903,90	10 766 040 000,00	8,23 %	10 973 188 661,96
2 - 3 vuotta	11 151 081 500,00	7,84 %	10 948 253 926,95	9 151 626 000,00	7,00 %	9 384 385 268,54
3 - 4 vuotta	11 097 025 235,00	7,80 %	10 042 932 166,43	11 151 081 500,00	8,53 %	12 227 774 184,58
4 - 5 vuotta	10 430 743 600,00	7,33 %	9 479 682 998,22	10 092 644 235,00	7,72 %	10 243 869 497,66
Yli 5 vuotta	72 299 598 875,41	50,80 %	56 315 737 928,92	67 395 500 506,79	51,55 %	71 242 947 564,41
<b>Velat yhteensä</b>	<b>142 319 648 096,57</b>	<b>100,00 %</b>	<b>124 255 094 870,86</b>	<b>130 736 088 335,16</b>	<b>100,00 %</b>	<b>136 921 151 032,54</b>

Velan duraatio (velan markkina-arvolla painotettu kassavirtojen keskimääräinen maksuhetki)

Vuosi	Duraatio
31.12.2019	5,08
31.12.2020	5,02
31.12.2021	4,76
31.12.2022	3,57

Käypä arvo on sarjaobligaatiolainojen osalta markkinahinta. Muiden lainojen osalta käypä arvo on laskettu markkinakoroista johdettuja korkoja käyttäen.

# Valtiokonttorin tilinpäätöksen liite 17: Oikeiden ja riittävien tietojen antamiseksi tarvittavat muut täydentävät tiedot

## 17.1 Nettolainanotto

Vuoden 2022 talousarvio oli alijäämäinen ja nettolainanoton tarve oli lisätalousarvioiden jälkeen 18,6 mrd. euroa sis. velanhallinnan erät. Tuloarviosta voitiin kuitenkin sekä perustuslakivaliokunnan että tarkastusvaliokunnan lausuntojen (PeVL 4/2011 vp, TrVM 1/2011 vp) perusteella jättää maksuvalmiuden ylittävä osa varainhankintaa tekemättä, jolloin toteutunut nettolainanotto ja velanhallinta yhteensä oli 11,3 mrd. euroa.

Valtio laski liikkeeseen kolme uutta viitelainaa. Ensimmäinen emissio tapahtui helmikuussa, jolloin laskettiin liikkeeseen v. 2043 erääntyvä viitelaina arvoltaan 3,0 miljardia euroa. Toinen, 3,0 miljardin euron v. 2032 erääntyvä viitelaina laskettiin liikkeeseen kesäkuussa. Kolmas, 3,0 miljardin euron v. 2027 erääntyvä viitelaina laskettiin liikkeeseen elokuussa. Lisäksi toteutettiin yhdeksän huutokauppaa, joissa myytiin vuosina 2026, 2027, 2031, 2032, 2036, 2043, 2047 ja 2052 erääntyviä lainoja yht. 8,7 miljardin euron arvosta. Tähän sisältyi 650 miljoonan euron arvosta viitelainoja, jotka laskettiin liikkeeseen Senaatti-kiinteistöjä varten.

Valtion velkasitoumuksia laskettiin liikkeeseen 27,0 miljardia euroa. Tähän sisältyi 148 miljoonan euron arvosta velkasitoumuksia, jotka laskettiin liikkeeseen Senaatti-kiinteistöjä varten.

Vuonna 2022 ei laskettu liikkeeseen uusia valuuttamääräisiä obligatioita.

## 17.2 Riskienhallinnan periaatteet

Keskeisimmät Valtiokonttorin rahoitustoiminnan riskitekijät ovat rahoitusriski, markkinariski, luottoriski, operatiivinen riski ja oikeudellinen riski. Valtiokonttorin varainhallintatoiminnan riskienhallinnan puitteet ja riskirajat ilmaistaan valtiovarainministeriöltä saadussa, valtiovarainministerin ja alivaltiosihteerin allekirjoittamassa ohjekirjeessä.

Rahoitusriski liittyy rahoituksen saatavuuteen ja sitä kautta jatkuvaan maksuvalmiuden turvaamiseen. Rahoitusriskin hallinta toteutetaan luotettavasti toimivan varainhankinnan, velan maturiteettien ja sijoittajapohjan hajauttamisen ja kattavan maksuvalmiusseurannan avulla.

Markkinariskeihin kuuluvaa valuuttakurssiriskiä hallitaan poistamalla valuuttamääräisten lainojen valuuttakurssiriski valuuttavaihtosopimuksilla.

Valtio käyttää johdannaisinstrumentteja velkasalkun korkoriskiaseman muokkaamiseen. Velan korkoriskiä koskeva strateginen tavoite määritellään vertailusalkun avulla.

Velanhallintaan käytettävistä johdannaissoitimuksista aiheutuvia luottoriskejä Valtiokonttori hallitsee hajauttamalla niitä hyvän luottokelpoisuusluokituksen omaaville vastapuolille sekä vaatimalla vastapuolilta sopimusten arvoa turvaavan vakuuden.

Operatiivisia riskejä hallitaan toteutuneiden poikkeamatapausten säännöllisillä arvioinneilla ja velanhallinnan prosessien toimivuuden vuosittaisella läpikäynnillä ja sisäisillä valtuuksilla. Prosessien riskejä vähentää velanhallinnan integroitu tietojärjestelmäratkaisu, joka mahdollistaa manuaalisen tiedonsyötön minimoimisen. Viime vuosina operatiivisen riskin hallinnassa on kehitetty riskienhallinnan arviointimenetelmiä ja panostettu kyberturvallisuuden parantamiseen.

### 17.3 Luottokelpoisuusluokitus

Suomen valtio ostaa luottoluokituspalveluja kahdelta luottoluokituslaitokselta: S&P Global Ratingsiltä ja Fitch Ratingsilta. Sekä S&P:n että Fitchin pitkäaikaisen velan luottoluokitus Suomen valtiolle on AA+. Molempien luokitusnäkökulmat ovat vaakaat

Valtionvelan luokitukset		
	Lyhytaikainen	Pitkäaikainen
S&P Global Ratings	A-1+	AA+
Fitch Ratings	F1+	AA+

### 17.4 Valtion velan kirjausperiaatteet

#### Korot

Lainojen nimelliskorko on tilinpäätöksessä jaksotettu ajan kulumisen perusteella sekä tuotto- ja kululaskelmassa että talousarvion toteumalaskelmassa.

Talousarviokirjanpidossa sijoitusten korko on kirjattu talousarviotulo- ja talousarviomenotileille erikseen bruttoperiaatteella. Liikekirjanpidossa sijoitusten korko on kirjattu tilikartan mukaisesti tulotileihin bruttoperiaatteesta poiketen nettona.

Talousarviokirjanpidossa valtionvelan korkomenot on nettobudjetoitu, joten korkotulot ja -menot kirjataan samalle momentille. Liikekirjanpidossa valtionvelan korot on kirjattu tilikartan mukaisesti menotileihin bruttoperiaatteesta poiketen nettona.

#### Emissiot

Yleisöobligaatioista ja joukkovelkakirjalainoista saatu nimellisarvon ylittävä tai alittava määrä (emissiovoitto/-tappio) on jaksotettu lineaarisesti vaikutusajalleen korkokuluihin tai niiden oikaisuihin. Sarjaobligaatioiden emissioerojen jaksotus tehtiin ensimmäisen kerran tilinpäätökseen 31.12.2003. Muiden yleisöobligaatioiden ja joukkovelkakirjalainojen emissioerojen jaksotus tehtiin ensimmäisen kerran tilinpäätökseen 31.12.2017. Taseen pitkäaikaiseen velkaan on kirjattu lainan nimellisarvo. Liikkeeseenlaskupäivään mennessä kertyneet korot on kirjattu korkokulujen oikaisuna.

Valtion velkasitoumuksista on velkaa otettaessa taseeseen kirjattu sopimuksesta saatu määrä. Velkasitoumuksista saadun määrän ja nimellisarvon erotus on kirjattu korkokuluihin.

#### Lainojen takaisinosto

Valtiokonttori voi ostaa ennenaikaisesti takaisin liikkeelle laskemiaan lainoja mm. valtionvelan vähentämiseksi sekä velkakannan rakenteen muuttamiseksi. Takaisinostossa maksettu nimellisarvon ylittävä tai alittava määrä (pääomataappio/-voitto) kirjataan tilikauden rahoituskuluna tai niiden oikaisuna.

Vuonna 2022 valtionvelan lainoja ei ostettu takaisin ennenaikaisesti.

#### Johdannaisinstrumentit

Valtiokonttori käyttää johdannaisia sekä suojaamistarkoituksessa että korkoriskiaseman muokkaamiseen asetettujen limiittien puitteissa. Johdannaisista, lähinnä koron- ja valuutanvaihtosopimuksista, aiheutuvat kulut ja tuotot sisältyvät velkojen korkokuluina tai näiden oikaisuin rahoituskuluihin.

## Valtiokonttorin tilinpäätöksen liite 18: Kilpailullisen toiminnan tuloslaskelma sekä kuvaus kustannuslaskennan periaatteista

Valtiokonttorilla ei ole esitettävää liitteellä 18

## **6 Allekirjoitus**

Tilinpäätös on hyväksytty Helsingissä 20. huhtikuuta 2023.

Allekirjoittajat:

Pääjohtaja Timo Laitinen

Toimialajohtaja Mikko Kangaspunta

Asiakirja on sähköisesti allekirjoitettu.

## **7 Tilintarkastus**


Kirjanpitoyksikön tilintarkastuksesta vastaa valtiontalouden tarkastusvirasto, joka antaa tarkastuksesta tilintarkastuskertomuksen.

## LIITE 1: Valtiokonttorin maksullisen toiminnan suoritteiden maksullisuuden säädös- ja päätöserusteet

Liiketaloudellisten sekä omakustannusarvon ja alennetun omakustannusarvon mukaisten julkisoikeudellisten suoritteiden maksullisuus perustuu Valtiovarainministeriön asetukseen Valtiokonttorin maksullisista suoritteista (1303/2019).

Muiden säädösten nojalla maksullisten suoritteiden maksullisuus perustuu seuraaviin säädöksiin:

Suorite	Säädös; maksava taho
Tapaturmavakuutuslain mukaisten korvausten ja ryhmähenkivakuutusta vastaavan edun (ves) suorittaminen valtionhallinnossa.	Laki Valtiokonttorista (305/1991), 2a § 1 mom. (714/2012): Valtiokonttorin tuottamat vahingonkorvaussuoritteet tapaturma- ja liikennevahinkoasioissa sekä ryhmähenkivakuutusta koskevissa asioissa ovat maksullisia;  Valtion virastot ja laitokset
Tapaturmakorvaukset julkisesta työvoima- ja yrityspalvelusta annetun lain (916/2012) nojalla.	Laki Valtiokonttorista (305/1991), 2a § 1 mom. (714/2012): Valtiokonttorin tuottamat vahingonkorvaussuoritteet tapaturma- ja liikennevahinkoasioissa sekä ryhmähenkivakuutusta koskevissa asioissa ovat maksullisia;  Työ- ja elinkeinoministeriö
Työvoimapalvelulain mukaiset tapaturmakorvaukset	Julkisesta työvoimapalvelusta annetun lain (1295/2002), 6 luvun 14 §:n mukaisissa toimenpiteissä ja työmarkkinatuesta annetun lain (1542/1993) mukaisessa sekä työllisyyslain (1432/2001) mukaisessa työharjoittelussa työllistämistuen saajille mainittujen lakien voimassa ollessa sattuneiden tapaturmien korvausten hoitaminen.  Työ- ja elinkeinoministeriö (oheisten, vanhojen lakien mukaisten tapausten edelleen maksu).
Tapaturmakorvaukset, maahanmuuttajat ja turvapaikanhakijat	Laki kotoutumisen edistämisestä (1386/2010), 84 §; Laki kansainvälistä suojelua hakevan vastaanotosta (746/2011), 30 §;  Työ- ja elinkeinoministeriö
Tapaturmakorvaukset VaEL-kuntoutuksessa	Valtion eläkelaki (1295/2006) 26 §; Julkisten alojen eläkelaki (81/2016) 24 §  Keva
Korvaukset käräjäoikeuksien lautamiehille	Käräjäoikeuslaki (629/2005); Laki käräjäoikeuden lautamiehistä (675/2016) 13 §






Suorite	Säädös; maksava taho
	Oikeusministeriö
Sotilaallisen kriisinhallintahenkilöstön ryhmätapaturmavakuutusta vastaava etu	<p>Sotilaallisesta kriisinhallinnasta annetun lain nojalla (211/2006) Valtiokonttorin ja puolustusvoimien välinen ryhmätapaturmavakuutus sopimus kriisinhallintatehtävissä palveleville.</p> <p>Laki Valtiokonttorista (305/1991), 2a § 1 mom. (714/2012); Valtiokonttorin tuottamat vahingonkorvaussuoritteet tapaturma- ja liikennevahinkoasioissa sekä ryhmähenkivakuutusta koskevissa asioissa ovat maksullisia;</p> <p>Puolustusvoimat</p>
Liikennevakuutuslain mukainen korvaus toiminta valtion moottoriajoneuvojen aiheuttamista vahingoista.	<p>Laki Valtiokonttorista (305/1991), 2a § 1 mom. (714/2012): Valtiokonttorin tuottamat vahingonkorvaussuoritteet tapaturma- ja liikennevahinkoasioissa sekä ryhmähenkivakuutusta koskevissa asioissa ovat maksullisia;</p> <p>Valtion virastot ja liikelaitokset</p>
Petoeläinten henkilöille aiheuttamien vahinkojen korvaaminen	<p>Riistavahinkolaki (105/2009)</p> <p>Maa- ja metsätalousministeriö (Valtiokonttori tuottaa palvelun ja laskuttaa MMM:ltä)</p>
MMM-lainojen hoito	Valtioneuvoston asetus eräiden lainojen ja saamisten hoidon maksullisuudesta (säädösnumero 678/2007).
Tapaturmavakuutusmaksujen laiminlyöntimaksujen määrääminen	<p>Työtapaturma- ja ammattitautilaki (459/2015)</p> <p>Tapaturmavakuutuskeskus</p>
Liikennevakuutusmaksujen laiminlyöntimaksujen määrääminen	<p>Liikennevakuutuslaki (460/2016)</p> <p>Liikennevakuutuskeskus</p>
Eläkevakuutusmaksujen laiminlyöntimaksujen määrääminen	<p>Työntekijän eläkelaki (395/2006)</p> <p>Eläkelaitokset</p>
Potilasvakuutusmaksujen laiminlyöntimaksujen määrääminen	<p>Potilasvakuutuslaki (948/2019) 21 §</p> <p>Potilasvakuutuskeskus</p>

**LIITE 2: Kustannusvastaavuuslaskelmat muiden säädösten perusteella maksullisista suoritteista, joiden tuotot ovat vähintään 1 000 000 euroa**

Tapatumavakuutusten hoito 1 000 €	Vuosi 2022 toteuma	Vuosi 2022 tavoite	Vuosi 2021 toteuma	Vuosi 2020 toteuma
<b>TUOTOT</b>				
Maksullisen toiminnan tuotot				
Maksullisen toiminnan myyntituotot	4 258	4 330	3 935	4 546
Maksullisen toiminnan muut tuotot				
<b>Tuotot yhteensä</b>	<b>4 258</b>	<b>4 330</b>	<b>3 935</b>	<b>4 546</b>
<b>KOKONAISKUSTANNUKSET</b>				
Erilliskustannukset				
Aineet, tarvikkeet ja tavarat	2	0	0	0
Henkilöstökustannukset	907	800	860	891
Vuokrat	0	0	0	0
Palveluiden ostot	637	505	467	621
Muut erilliskustannukset	140	145	123	269
Erilliskustannukset yhteensä	1 686	1 450	1 451	1 781
Osuus yhteiskustannuksista				
Tukitoimintojen kustannukset	1 597	1 850	1 558	1 724
Poistot	974	1 030	863	1 161
Korot	0		0	0
Muut yhteiskustannukset	0		0	0
Osuus yhteiskustannuksista yhteensä	2 572	2 880	2 422	2 885
<b>Kokonaiskustannukset yhteensä</b>	<b>4 258</b>	<b>4 330</b>	<b>3 873</b>	<b>4 665</b>
<b>KUSTANNUSVASTAAVUUS</b>	<b>100 %</b>	<b>100 %</b>	<b>102 %</b>	<b>97 %</b>
<b>(tuotot-kustannukset)</b>	<b>0</b>	<b>0</b>	<b>62</b>	<b>-120</b>



### LIITE 3: Erillismäärärahat

Valtiokonttori käytti toimintansa rahoittamiseen Valtiovarainministeriön sekä Työ- ja elinkeinoministeriön myöntämiä erillismäärärahoja vuonna 2022 yhteensä 2,205 milj. euroa. Erillismäärärahojen käytöstä raportoidaan erikseen ministeriöille.

Erillismäärärahan myöntökohde 1000 euroa	Määräraha 2022	Määrärahan käyttö vuonna 2022
<b>Tietokiri II toteutus, jatko</b> (420287002)	300	300
<b>Valtion hankintatoimen kehittämistehtävät</b> (420287002) (421287002) (4212870051)	150 150 200	150 4 77
<b>Kuntatalouden tietopalvelu / Kuntatalouden rajapintapalvelu</b> (420289020)	37	37
<b>Yrityksen digitaloushanke</b> (32011003)	3 226	1 378
<b>Valtion tilinpäätöksen ja konsernilaskennan kehittämishanke</b> (420287002) (421287002)	435 435	263 0
<b>Valtion maksuliikkeen riskienhallinnan selvitys/kartoitus</b> (421287002) (422287002)	450 150	33 0
<b>Yhteensä</b>	<b>5 533</b>	<b>2 205</b>

