


# Kuntien ja hyvinvointialueiden talousraportoinnin yhteyshenkilöille tehty kysely vuodelta 2023

Koonti vastauksista ja vertailutietoa aiemmilta vuosilta

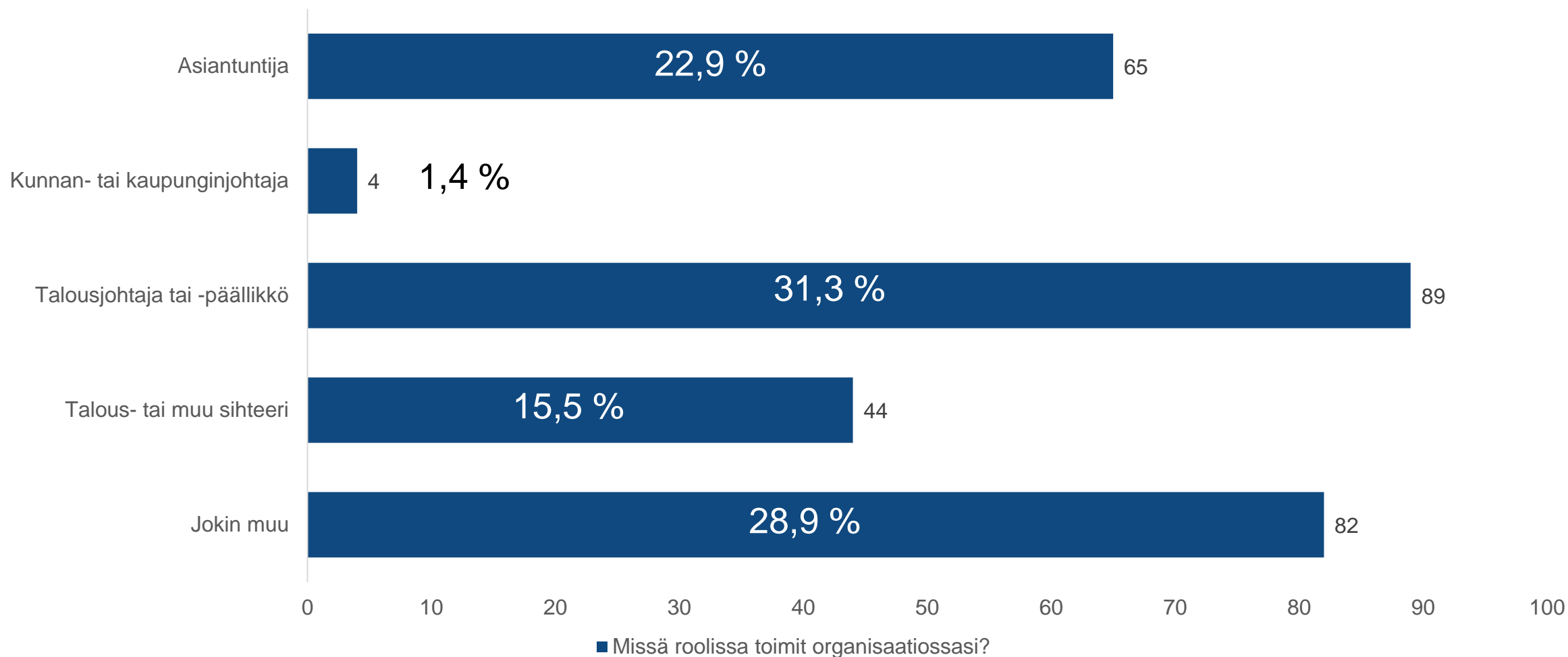


# Taustatietoa vuoden 2023 kyselystä

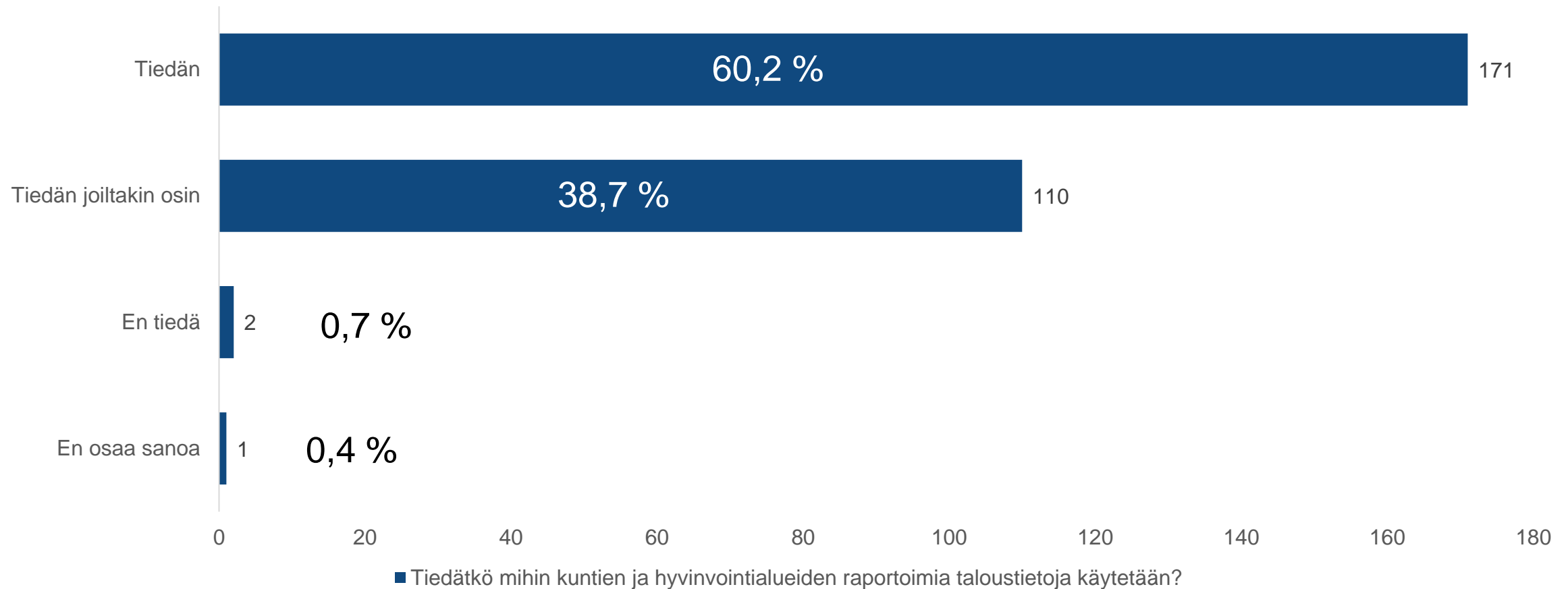
- Valtiokonttori on toteuttanut vuosittain vuodesta 2019 lähtien kyselyn talousraportoinnin yhteyshenkilöille. Vuoden 2023 kysely toteutettiin loka-marraskuussa 2023, ja siihen vastasivat ensimmäistä kertaa myös hyvinvointialueiden yhteyshenkilöt.
- Kyselyyn saatiin yhteensä 284 vastausta. Vastaaajista kolme (joista kaikki kuntia) oli lähettänyt vastauksen kahteen kertaan, joten korjattu vastaajamäärä on 281. Tuplavastauksia ei ole kuitenkaan poistettu, koska niiden vaikutusta vastauksista saatuun kokonaiskuvaan voi pitää vähäisenä, minkä lisäksi kyselyteknisistä syistä tuplavastauksia ei ole mahdollista poistaa poistamatta kaikkia yksittäiseltä vastaajalta saatuja vastauksia.
  - Vuoden 2022 kyselyyn saatiin 102 vastausta, joten vastaajamäärä on noussut huomattavasti edellisestä vuodesta. Vuoden 2021 kyselyn vastaajamäärä oli 347.
  - Vastaaajia kunnista ja kuntayhtymistä oli 261 ja hyvinvointialueilta sekä hyvinvointiyhtymistä 20.
- Kyselyssä oli yhteensä 25 kysymystä, joista kolme oli taustatieto- ja 22 sisältökysymyksiä.
- Tässä koonnissa on huomioitu vuoden 2023 osalta kunta- ja hyvinvointialuevastaajien antamiin vastauksiin yhteensä-tasolla (ei eritelty vastaajaryhmien välillä).
- Vertailutieto on haettu vuosien 2021 ja 2022 kyselyistä, mikäli se on ollut saatavilla.



# Ketkä vastasivat?

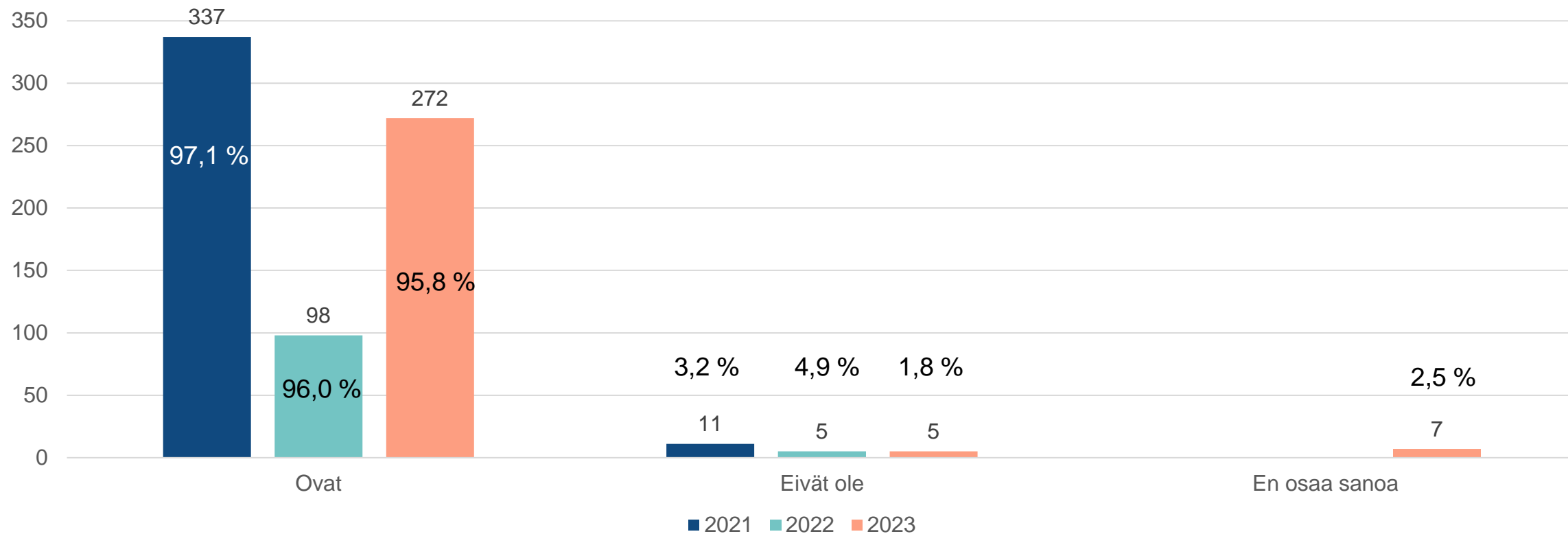


# Kuntien ja hyvinvointialueiden raporttoimien taloustietojen käyttö



# Talousraportoinnin automatisoinnin tavoitteet ja sisältö

Ovatko talousraportoinnin automatisoinnin tavoitteet ja sisältö sinulle tuttuja?

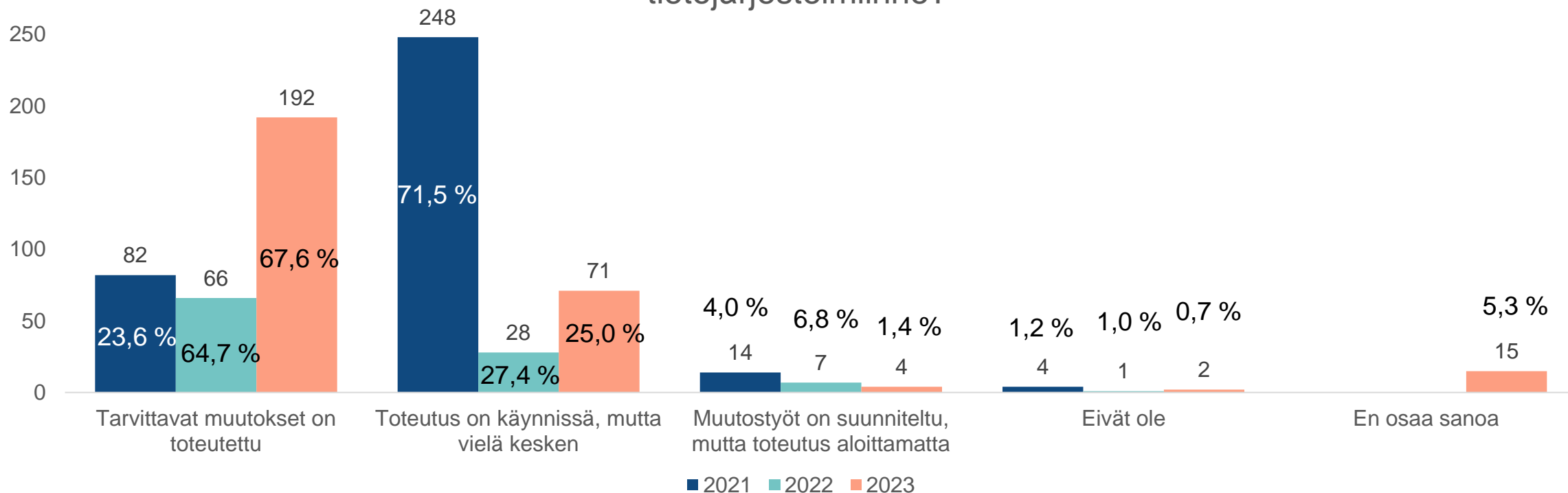


Kysymykseen vastanneiden lukumäärät 347 (2021), 102 (2022) ja 284 (2023)




# Talousraportoinnin automatisoinnin vaatimat muutokset tietojärjestelmiin

Onko organisaatiosi tehnyt talousraportoinnin automatisoinnin vaatimia muutoksia tietojärjestelmiinne?

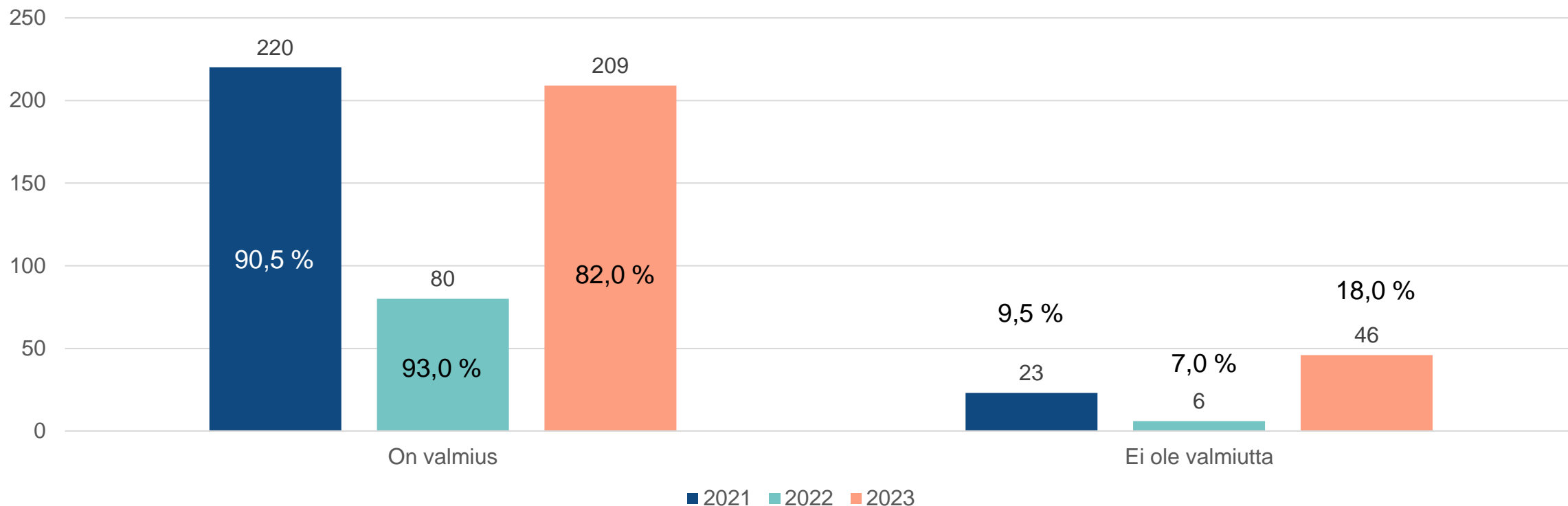


Kysymykseen vastanneiden lukumäärät 347 (2021), 102 (2022) ja 284 (2023)



# Valmius taloustietojen toimittamiseen lähdejärjestelmästä automatisoidusti?

Onko organisaatiollasi tällä hetkellä valmius taloustietojen toimittamiseen lähdejärjestelmästä automatisoidusti?

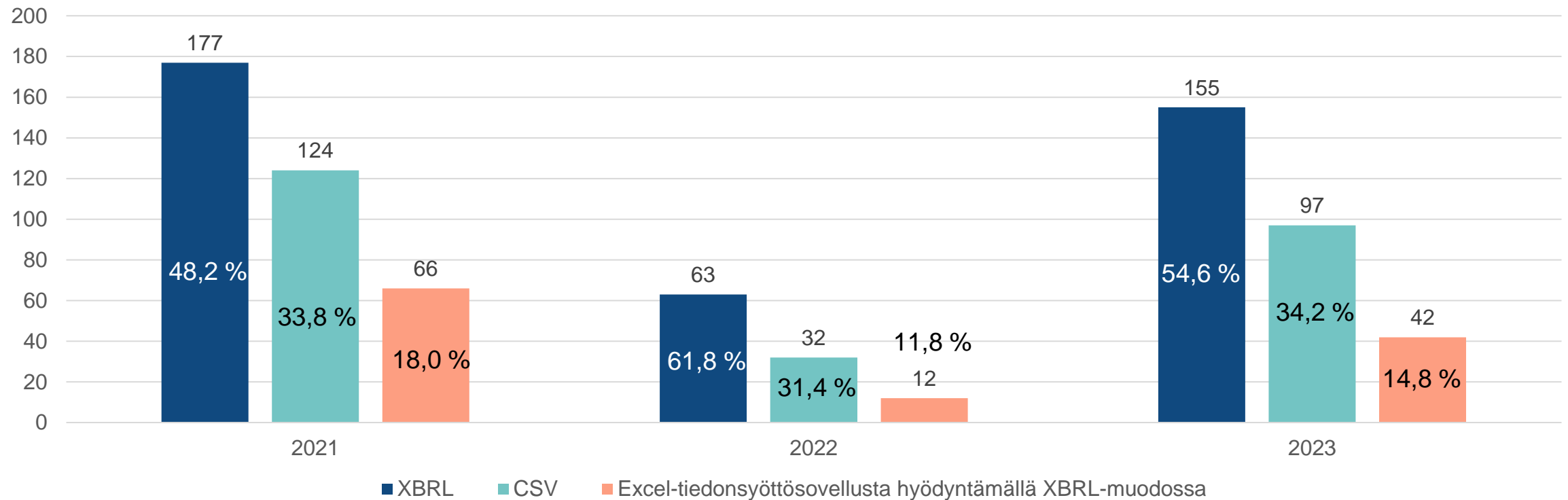


Kysymykseen vastanneiden lukumäärät 243 (2021), 86 (2022) ja 255 (2023)



# Neljännesvuosiraportointien lähetysmuoto

Missä muodossa organisaatiosi on lähettänyt neljännesvuosiraportoinnin (kuntien raportoinnissa KKNR ja KLTR tai hyvinvointialueiden raportoinnissa HKKNR ja HHTNR) Kuntien ja hyvinvointialueiden taloustietopalveluun vuonna 2023?

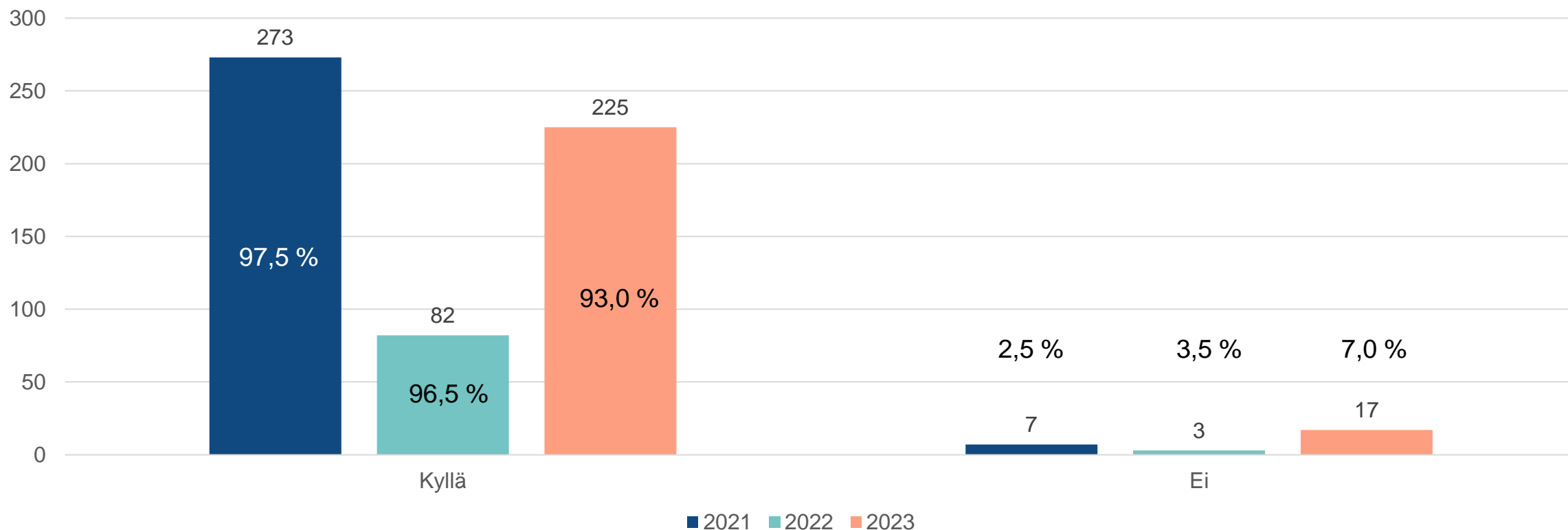


Kysymykseen vastanneiden lukumäärät 367 (2021), 102 (2022) ja 284 (2023)



# XBRL:n tai CSV:n muodostaminen automatisoidusti

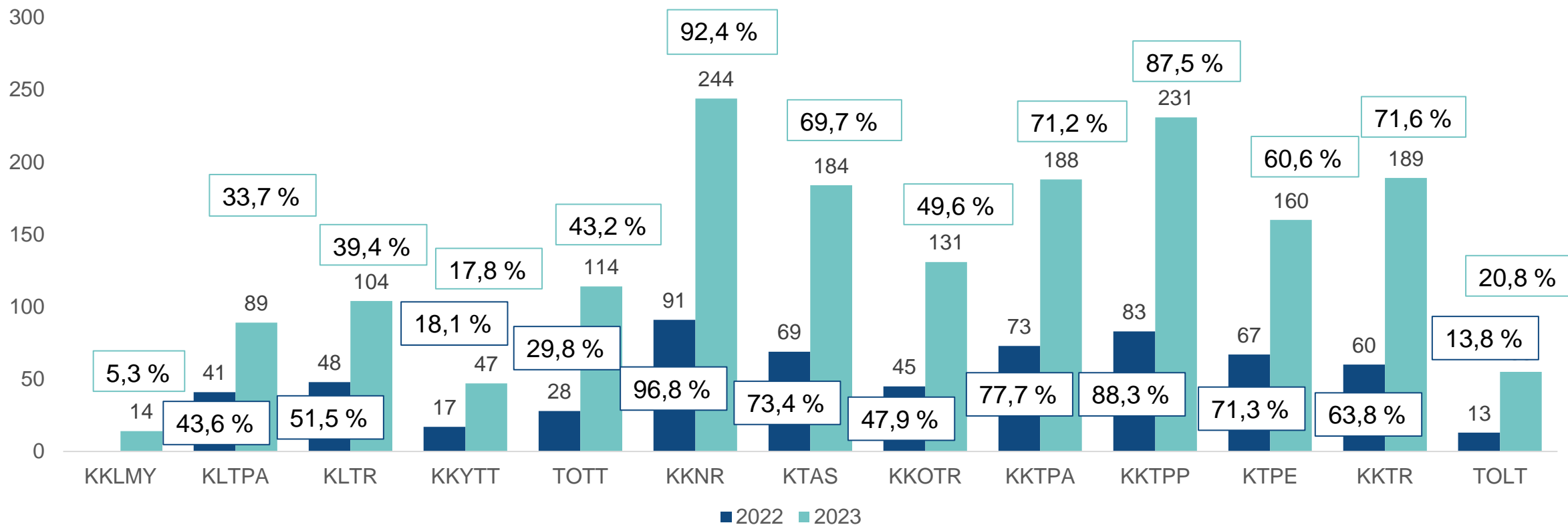
Vastasitte raportointitapanne olevan XBRL tai CSV. Onko aineisto muodostettu järjestelmästä automatisoidusti?



Kysymykseen vastanneiden lukumäärät 280 (2021), 85 (2022) ja 242 (2023)

# Automatisoidusti raportoitavat kokonaisuudet (kunnat ja kuntayhtymät)

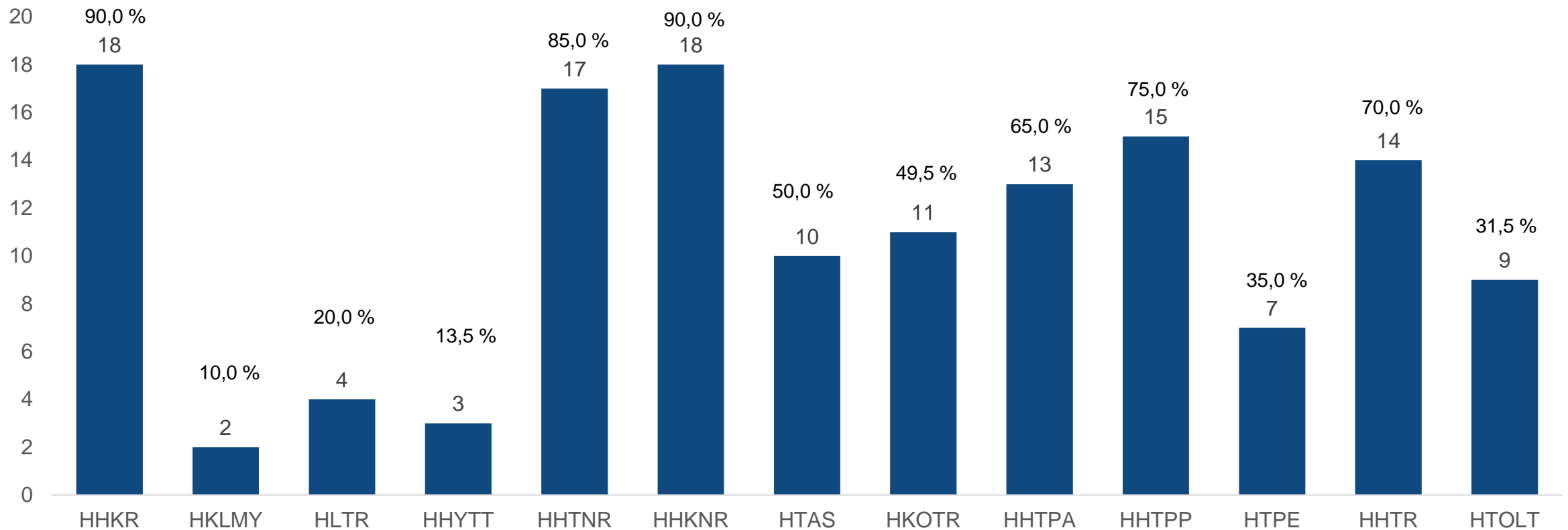
Mitkä raportointikokonaisuudet edustamasi kunta tai kuntayhtymä on raportoinut tai raportoi automatisoidusti tilikaudelta 2023?



Kysymykseen vastanneiden lukumäärät 94 (2022) ja 264 (2023)

# Automatisoidusti raportoitavat kokonaisuudet (hyvinvointialueet ja hyvinvointiyhtymät 2023)

Mitkä raportointikokonaisuudet edustamasi hyvinvointialue tai hyvinvointiyhtymä on raportoinut tai raportoi automatisoidusti tilikaudelta 2023?

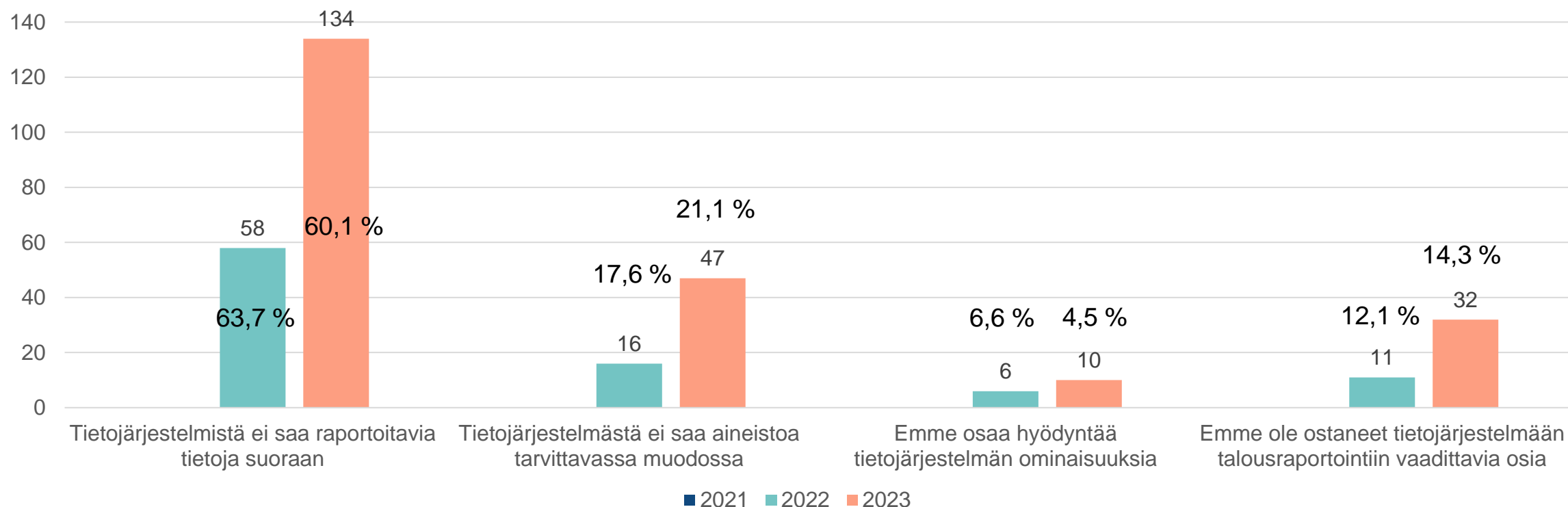


■ Mitkä raportointikokonaisuudet edustamasi hyvinvointialue tai hyvinvointiyhtymä on raportoinut tai raportoi automatisoidusti tilikaudelta 2023?



# Syyt siihen, miksi raportointia ei ole automatisoitu

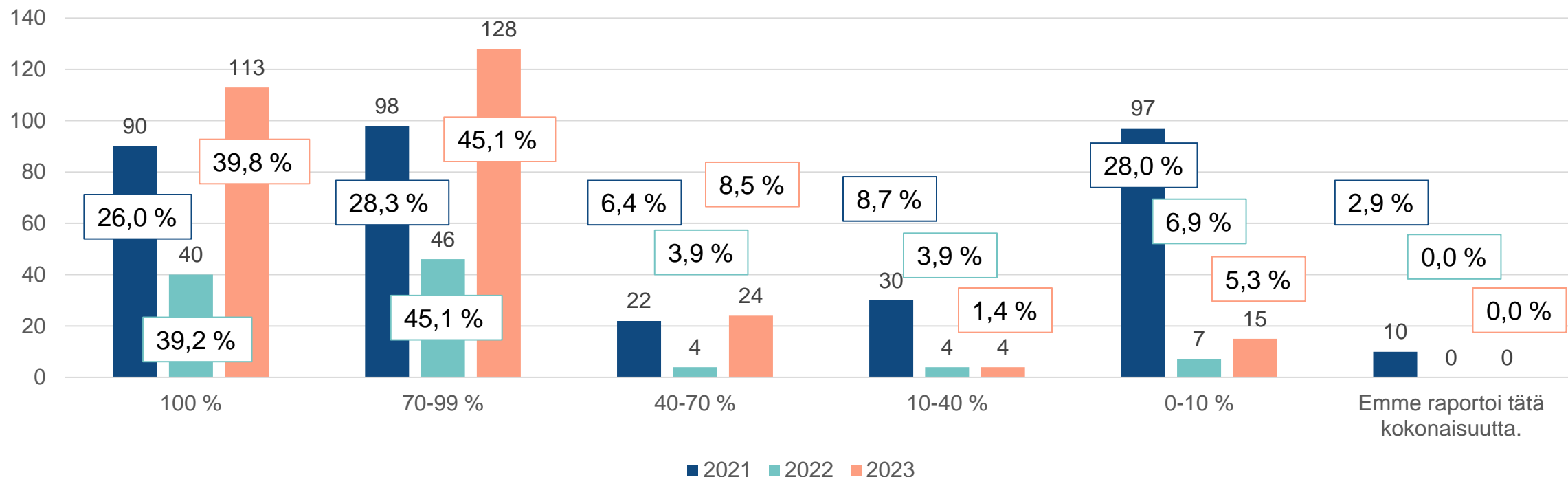
Jos taloustietojen raportointia ei ole automatisoitu organisaatiossasi, mitkä ovat suurimmat tekijät tähän?



Kysymykseen annettujen vastausten lukumäärät 0 (2021), 91 (2022) ja 223 (2023)

# Neljännesvuosiraportoinnin automatisointiaste

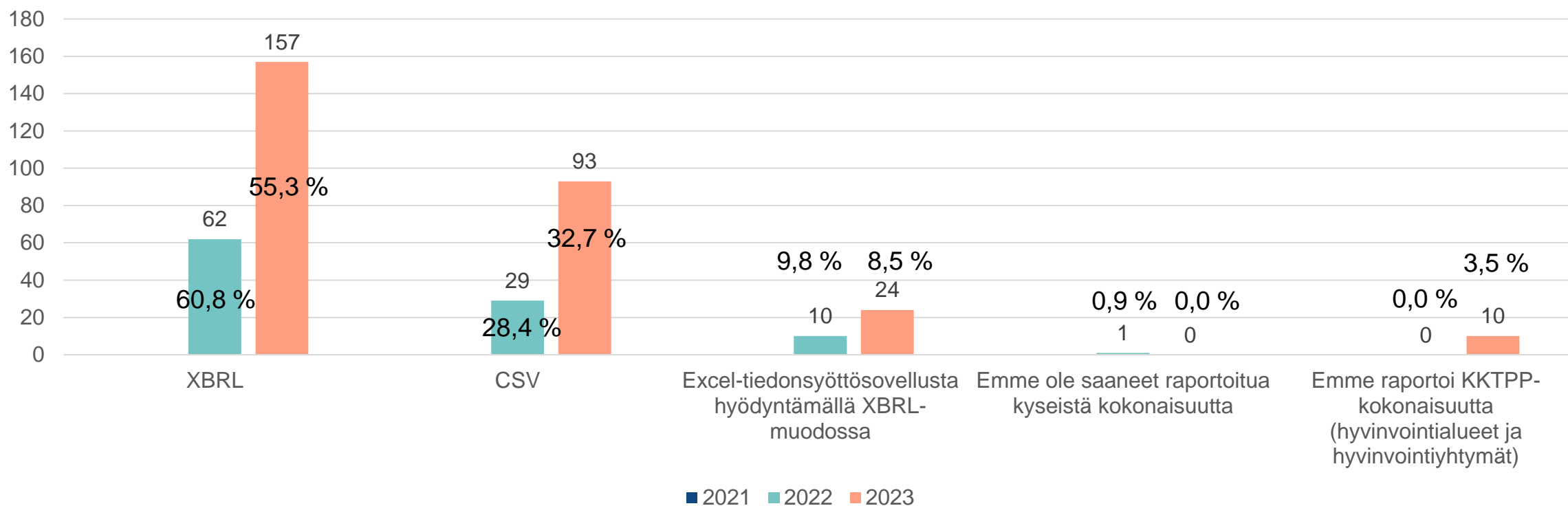
Kuinka suuri neljännesvuosiraportoinnin (kunnilla ja kuntayhtymillä KKNR ja KLTR sekä hyvinvointialueilla ja hyvinvointiyhtymillä HHKNR ja HHTNR) raportointikokonaisuuden automatisoinnin aste on?



Kysymykseen vastanneiden lukumäärät 346 (2021), 102 (2022) ja 284 (2023)

# KKTPP-raportin toimitusmuoto

Missä muodossa organisaatiosi on raportoinut Kuntien ja kuntayhtymien tilinpäätös palveluluokittain (KKTPP) -raportointikokonaisuuden kuntien ja hyvinvointialueiden taloustietopalveluun?

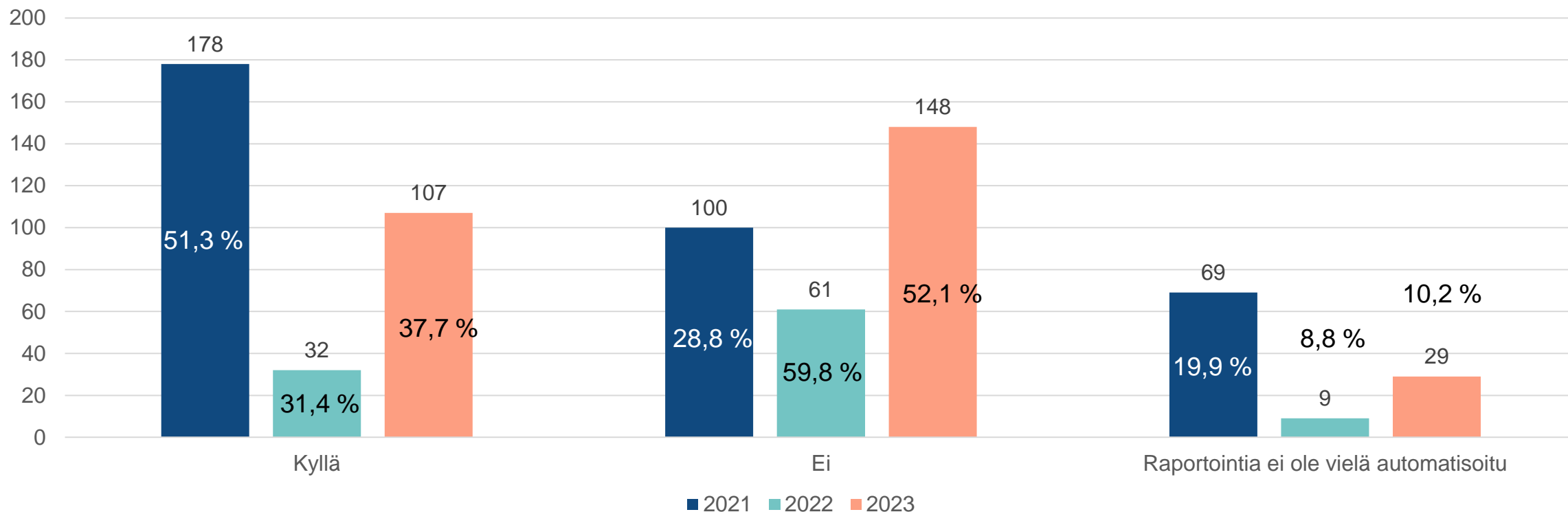


Kysymykseen vastanneiden lukumäärät 0 (2021), 102 (2022) ja 284 (2023)




# Excel-tiedonsyöttöpohjan käyttäminen

Mikäli raportointinne on automatisoitu, oletteko silti hyödyntäneet raportoinnissa Excel-lomaketta?

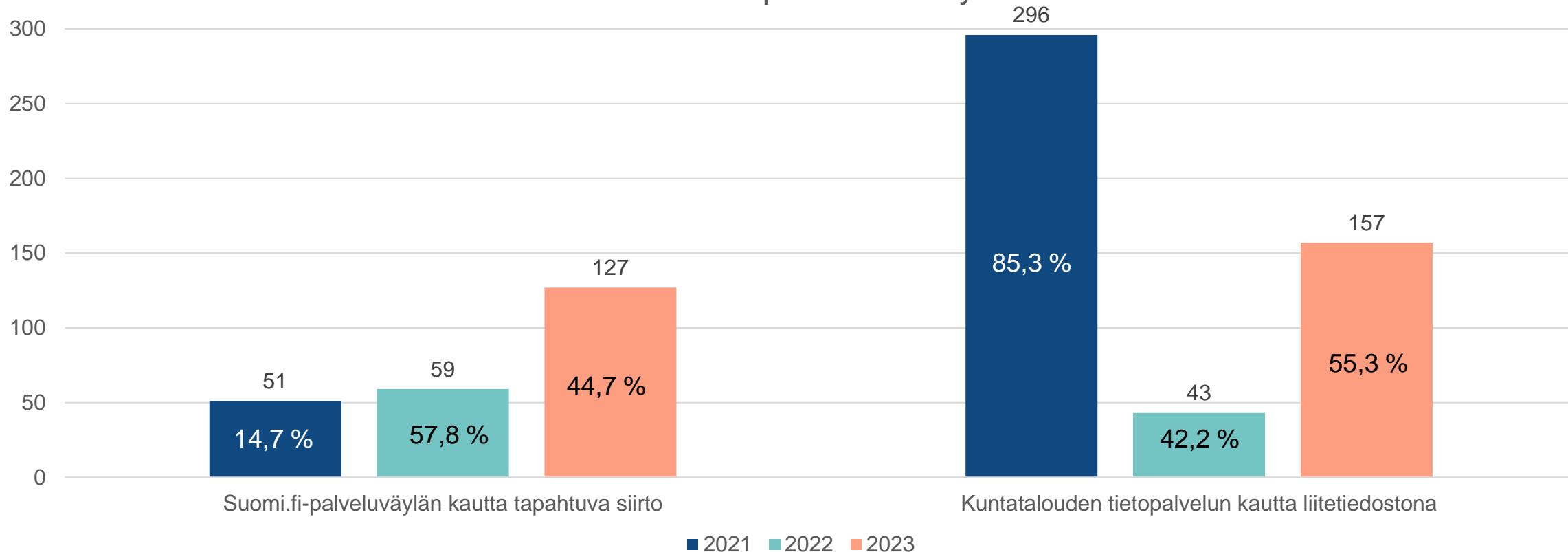


Kysymykseen vastanneiden lukumäärät 347 (2021), 102 (2022) ja 284 (2023)



# Tiedonsiirtotapa

Mitä tiedonsiirtotapaa olette käyttäneet?

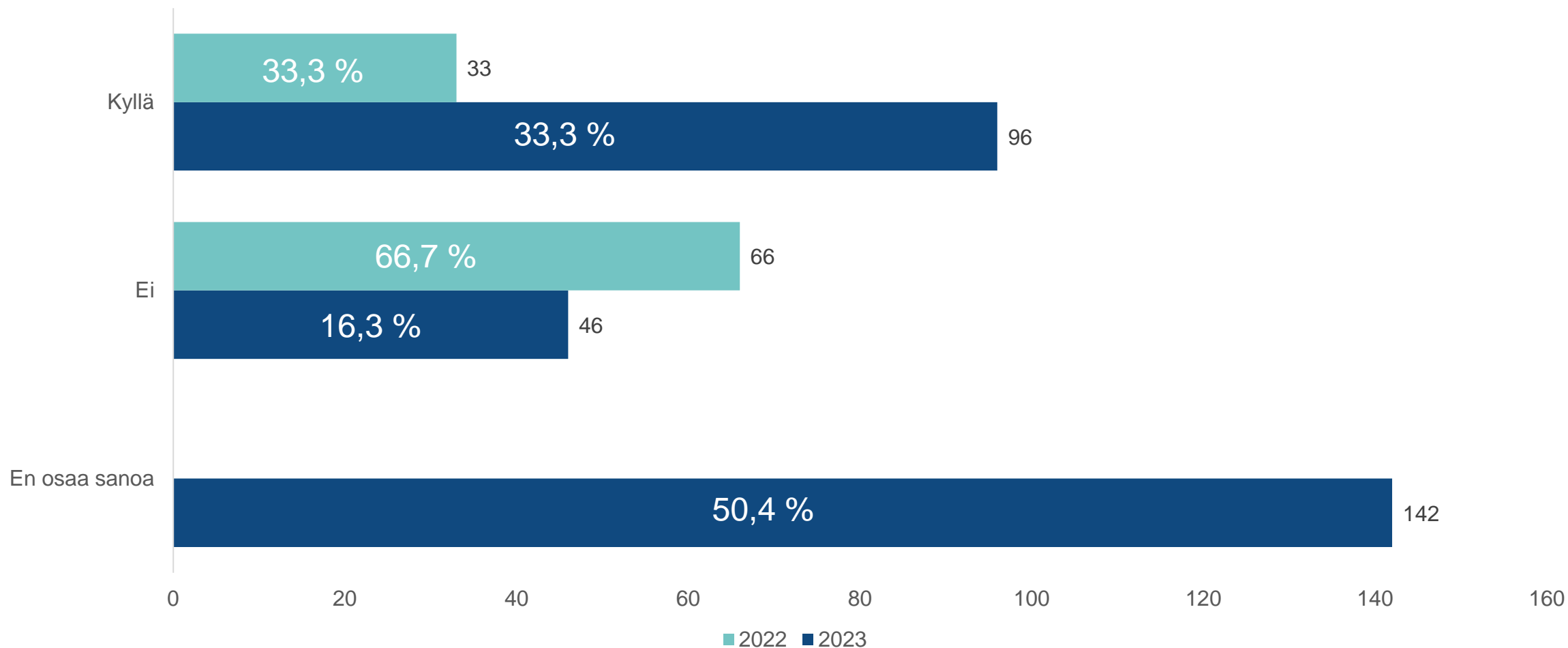


Kysymykseen vastanneiden lukumäärät 347 (2021), 102 (2022) ja 284 (2023)





# Onko organisaatiossasi hyödynnetty Tutkihallintoa.fi-palvelussa julkaistuja tietoja?



# Tutkihallintoa.fi-palvelun hyödyntäminen

## Nostoja siitä, *mihin palvelua on käytetty*:

- Vertailtu oman kunnan tietoja muihin.
- Verrattu taloustietoja muihin koulutuksen järjestäjiin
- Erilaisten kaupungin ulkopuolisten toimijoiden tekemien selvitysten tekemisessä
- Markkinoitu palvelua luottamushenkilöille.
- För att kolla om vi rapporterat i tid.
- Sisäiseen raportointiin, myös valtuutetuille raportointiin.
- Tilintarkastajat käyttävät myös tarkastamisen apuna.


## Nostoja siitä, *miksi palvelua ei ole käytetty*:

- Ei ole ollut tarvetta.
- Ei ole ehtinyt tutustua.
- Kunta saa tarvitsemansa tiedon omasta järjestelmästä omiin tarpeisiin.
- Svårt att hitta en samkommun med liknande verksamhet som oss.
- Tuotettu tieto ei vastaa tarpeita.
- Koemme, että tiedot eivät ole kovin käyttökelpoisessa muodossa ko. palvelussa.
- Palvelusta ei ole tiedotettu.



## Minkä arvosanan antaisit seuraaville kuntien ja hyvinvointialueiden talousraportoinnin kokonaisuuksille ja niiden toteutukselle? Arvioi seuraavalla asteikolla 1–5 (1= erittäin huono, 5= erittäin hyvä)

Arvioitava kokonaisuus	1	2	3	4	5	En osaa sanoa	Keskiarvo	Mediaani
Hyvinvointialueiden talousraportoinnin toimeenpano, jolla on ollut vaikutusta myös kuntien talousraportointiin.	,7%	3,5%	15,5%	4,6%	,7%	75,0%	<b>3,0</b>	3,0
Kunta-AURA- ja/tai HVA-AURA-käsikirjojen sisältämän ohjeistuksen toimivuus talousraportoinnin apuna	1,1%	11,6%	36,3%	41,9%	5,6%	3,5%	<b>3,4</b>	3,0
Taloustietopalvelun toimivuus ja käytettävyys	4,2%	18,3%	38,0%	29,6%	2,5%	7,4%	<b>3,1</b>	3,0
Asiakaspalveluportaalin toimivuus (kuntadata@valtiokonttori.fi)	2,1%	8,8%	31,3%	41,9%	11,3%	4,6%	<b>3,5</b>	4,0
Talousraportoinnin viestintä	,4%	8,8%	24,6%	48,9%	14,1%	3,2%	<b>3,7</b>	4,0
Talousraportoinnin infot ja koulutukset (webinaarit ja aamukahvitilaisuudet)	,4%	8,4%	24,6%	45,1%	12,3%	9,2%	<b>3,7</b>	4,0
Tutkihallintoa.fi-palvelun toimivuus ja käytettävyys	2,8%	10,2%	27,1%	19,7%	2,8%	37,4%	<b>3,2</b>	3,0
Yhteensä							<b>3,4</b>	4,0





# Lisätietoa kyselystä

**Ota yhteyttä!**

Raportointiasiantuntija **Linnea Mäkinen**

[linnea.makinen@valtiokonttori.fi](mailto:linnea.makinen@valtiokonttori.fi), puh. 050 34 000 538

