

VALTIOKONTTORIN JULKAISUJA | TILINPÄÄTÖSRAPORTOINTI 6/2024

Konsernilaskelmaraportti vuodelta 2023

Valtiokonttori
Statskontoret
State Treasury


Kuvailulehti

| | | | |
|--|---|------------|----|
| Julkaisija: Valtiokonttori | Julkaisupäivämäärä: 17.6.2024 | | |
| Tekijät: Mervi Koskelainen Vesa Kananen | Julkaisun teema: Tilinpäätösraportointi | | |
| Julkaisun nimi: Konsernilaskelmaraportti vuodelta 2023 | | | |
| <p>Valtiolla on merkittävä yhtiöomistus. Tämän raportin tarkoituksena on edistää kokonaiskuvan hahmottamista valtion ja valtio-omisteisten yhtiöiden muodostaman kokonaisuuden tuotoista ja kuluista sekä varoista ja veloista.</p> <p>Kokonaiskuvan muodostamiseksi 31.12.2023 tilanteesta on laadittu kahdenlaisia konsernilaskelmia:</p> <ul style="list-style-type: none">Hankintamenomenetelmällä on laadittu 19 erityistehtäväyhtiön tilinpäätösten ja valtiontalouden kokonaislaskelmien¹⁾ perusteella konsernilaskelmat (luku 2).Suhteellisella substanssiarvomenetelmällä on laadittu 51 valtio-omisteisen yhtiön tilinpäätösten ja valtiontalouden kokonaislaskelmien perusteella konsernilaskelmat (luku 3). <p>¹⁾ Kokonaislaskelmat kattavat TA-valtion, liikelaitokset ja talousarvion ulkopuoliset rahastot.</p> <p>Raportin laatimisen taustalla on sidosryhmien konsernitietotarpeita kartoittanut selvitys. Valtion konsernilaskelmien tarve ja toteutus selvityksen tehtävä oli tuottaa kokonaisarvio konsernitiedon tietotarpeista sekä laatia suunnitelma kehittämisen toimeenpanovaiheesta. Vuosina 2020–2021 toteutetussa selvityksessä keskeisiksi sidosryhmien tietotarpeiksi nousivat tieto valtiokokonaisuuden varoista, veloista ja vastuista.</p> <p>Työtä valtiontalouden kokonaiskuvan muodostamiseksi on jatkettu valtion tilinpäätösraportoinnin ja konsernilaskelmien kehittämishankkeessa (Valtike). Osana hanketta on tuotettu tässä raportissa esitetyt konsernilaskelmat valtion ja valtio-omisteisten yhtiöiden kokonaisuudesta. Lisäksi työ valtion tilinpäätöksen laajentamiseksi on käynnissä.</p> <p>Tässä raportissa julkaistut konsernilaskelmat ovat epämuodollisia laskelmia, joiden tavoitteena on yleiskatsauksellisen kuvan muodostaminen valtiosta ja valtio-omisteisesta yhtiöiden vaikutuksesta konsernin omaan pääomaan. Pidemmän aikavälin tavoitteena on sisällyttää suhteellisen substanssiarvomenetelmän konsernilaskelma muodollisen tilinpäätösraportoinnin piiriin osana hallituksen vuosikertomusta.</p> | | | |
| Asiasanat: | valtiontalous, tilinpäätös, tilinpäätösraportointi, konsernitilinpäätös | | |
| Kieli: | suomi | Sivumäärä: | 17 |



Sisällysluettelo

| | | |
|-----|---|----|
| 1 | Raportin tarkoitus ja sisällön kuvaus | 4 |
| 2 | Laskelmat valtio-oikeushenkilön ja eräiden valtion erityistehtäväyhtiöiden (19 kpl) yhdistelmästä hankintamenomenetelmällä | 4 |
| 2.1 | Laskelmat | 4 |
| 2.2 | Analyysi | 9 |
| 3 | Laskelmat valtion ja kaikkien merkittävien valtio-omisteisten yhtiöiden (51 kpl) yhdistelmästä suhteellisella substanssiarvomenetelmällä..... | 9 |
| 3.1 | Laskelmat | 9 |
| 3.2 | Analyysi | 14 |
| 4 | Liitteet..... | 16 |



1 Raportin tarkoitus ja sisällön kuvaus

Valtiolla on merkittävä yhtiöomistus. Tämän raportin tarkoituksena on edistää kokonais kuvan hahmottamista valtion ja valtio-omisteisten yhtiöiden muodostamasta kokonaisuudesta.

Yhtiöiden lisäksi valtio omistaa kolme liikelaitosta ja 11 talousarvion ulkopuolista rahastoa. Valtion omistamat liikelaitokset tulouttivat voittovaroja valtiolle vuoden 2023 tuloksestaan yhteensä 158 miljoonaa euroa.

Valtion yhtiöomistusten intressit ovat erilaisia. Valtion ja sen erityistehtäviä hoitavien yhtiöiden muodostamaa taloudellista kokonaisuutta on tässä raportissa tarkasteltu täsmällisemmin. Valtion ja kaikkien merkittävien yhtiöiden muodostamaa kokonaisuutta on puolestaan tarkasteltu lähinnä yhtiöiden yhdistelyn lopputuloksen kannalta (yhtiöiden vaikutus nettovaroihin ja tulokseen).

Laskentamenetelmien kannalta tarkastelu tarkoittaa sitä, että 31.12.2023 tilanteesta on laadittu kahdenlaisia konsernilaskelmia:

- Hankintamenomenetelmällä on laadittu 19 erityistehtäväyhtyrityksen tilinpäätösten ja valtionalouden kokonaislaskelmien perusteella konsernilaskelmat (luku 2).
- Suhteellisella substanssiarvomenetelmällä on laadittu 51 valtio-omisteisen yhtiön tilinpäätösten ja valtionalouden kokonaislaskelmien perusteella konsernilaskelmat (luku 3).


2 Laskelmat valtio-oikeushenkilön ja eräiden valtion erityistehtävayhtiöiden (19 kpl) yhdistelmästä hankintamenomenetelmällä

2.1 Laskelmat

Valtionalouden kokonaislaskelmiin sisältyy kaikki valtion kirjanpitoyksiköt, talousarvion ulkopuolella olevat valtion rahastot ja kolme liikelaitoskonsernia (Metsähallitus, Senaattikiinteistöt ja Puolustuskiinteistöt). Hankintamenomenetelmällä laadittuun konsernilaskelmaan sisältyy 19 erityistehtävayhtiötä.

Konsernin sisäisten tytäryhtyrityksen osakkeiden tai osuuksien omistus eliminoidaan vähentämällä konsernin tytäryhtyrityksen hankinta-ajankohdan mukaisesta omasta pääomasta tytäryhtyrityksen osakkeiden tai osuuksien hankintameno määrällä, joka vastaa konsernin omistusosuutta tytäryhtyrityksessä. Mikäli osakkeiden tai osuuksien hankintameno on suurempi tai pienempi kuin vastaava oma pääoma, kohdennetaan erotus niihin tytäryhtyrityksen omaisuus- ja velkariin, joista erotuksen katsotaan johtuvan.

Koska tytäryhtiöt on hankittu useita vuosikymmeniä aikaisemmin, ei hankinta-ajan mukaista omaa pääomaa ole selvitetty, vaan hankintahintana on käytetty




valtion vuoden 2023 tilinpäätöksen liitteessä 7 ilmoitettuja kirjanpitoarvoja. Konsernilaskelmat on laadittu edellä mainitun kokonaisuuden tuotto-/kululaskelmien/tuloslaskelmien ja taseiden yhdistelmänä. Yhdistely on tehty niin sanotusti rivi riviltä. Liike- tai rahoitusyhtiökaavaa käyttävien yhtiöiden tilinpäätökset on yhdistelyssä muutettu vastaamaan valtiotalouden kokonaislaskelmissa käytettyä laskentakaavaa. Tytäryritysten sisäiset tuotot ja kulut sekä sisäinen voitonjako, keskinäiset saamiset ja velat on yhtiöiden raportoinnin perusteella eliminoitu. Hankintamenomenetelmällä laaditut konsernitilinpäätöslaskelmat on julkaistu tilivuosilta 2023 ja 2021.




KONSERNIN TUOTTO- JA KULULASKELMA HANKINTAMENOMENETELMÄ

| Miljoonaa euroa | 1.1.–31.12.2023 | | 1.1.–31.12.2022 | |
|--|-----------------|---------|-----------------|---------|
| TOIMINNAN TUOTOT | | | | |
| Maksullisen toiminnan tuotot | 4 540 | | 3 440 | |
| Vuokrat ja käyttökorvaukset | 152 | | 132 | |
| Muut toiminnan tuotot | 2 854 | 7 546 | 2 025 | 5 597 |
| TOIMINNAN KULUT | | | | |
| Aineet, tarvikkeet ja tavarat | | | | |
| Ostot tilikauden aikana | 2 174 | | 2 601 | |
| Varastojen lisäys (+) tai vähennys (-) | -55 | | 54 | |
| Henkilöstökulut | 5 907 | | 5 476 | |
| Vuokrat | 193 | | 187 | |
| Palvelujen ostot | 4 556 | | 2 581 | |
| Muut kulut | 1 766 | | 1 710 | |
| Valmisteveraston lisäys (+) tai vähennys (-) | 1 | | 0 | |
| Valmistus omaan käyttöön | -183 | | -176 | |
| Poistot | 1 964 | 16 324 | 1 890 | 14 323 |
| JÄÄMÄ I | | -8 778 | | -8 726 |
| RAHOITUSTUOTOT JA -KULUT | | | | |
| Rahoitustuotot | 3 466 | | 2 603 | |
| Rahoituskulut | -3 459 | | -1 699 | |
| Osuus osakkuusyritysten tuloksesta | 4 | 11 | 7 | 910 |
| SATUNNAISET TUOTOT JA KULUT | | | | |
| Satunnaiset tuotot | 61 | | 90 | |
| Satunnaiset kulut | -5 | 56 | -65 | 25 |
| JÄÄMÄ II | | -8 711 | | -7 791 |
| SIIRTOTALOUDEN TUOTOT JA KULUT | | | | |
| Tuotot | | | | |
| Paikallishallinnolta | 14 | | 14 | |
| Euroopan unionin toimielimiltä ja muilta | 1 084 | | 1 278 | |
| Muut siirtotalouden tuotot | 38 | 1 137 | 119 | 1 411 |
| Kulut | | | | |
| Paikallishallinnolle | -6 640 | | -14 327 | |
| Hyvinvointialuehallinnolle | -21 466 | | -2 168 | |
| Sosiaaliturvarahastoille | -14 796 | | -14 268 | |
| Elinkeinoelämälle | -3 571 | | -3 606 | |
| Voittoa tavoittelemattomille yhteisöille | -2 948 | | -2 790 | |
| Kotitalouksille | -5 771 | | -5 414 | |
| Euroopan unionin toimielimille ja muille | -2 436 | | -2 693 | |
| Ulkomaille | -827 | | -811 | |
| Muut siirtotalouden kulut (ml. yliopistot) | -3 066 | -61 522 | -2 846 | -48 923 |
| JÄÄMÄ III | | -69 096 | | -55 302 |
| TUOTOT VEROISTA JA PAKOLLISISTA MAKSUISTA | | | | |
| Verot ja veronluonteiset maksut | 62 527 | | 51 086 | |
| Muut pakolliset maksut | 207 | 62 734 | 234 | 51 320 |
| Vähemmistöosuus | | 0 | | 0 |
| TILIKAUDEN TUOTTO-/KULUJÄÄMÄ | | -6 362 | | -3 983 |
| Vapaaehtoisten varausten muutos | 2 | | -2 | |
| Tuloverot | -6 | | 9 | |
| Laskennallisen verovelan muutos | 0 | -4 | 0 | 6 |
| VOITTO/TAPPIO ENNEN VÄHEMMISTÖOSUUTTA | | -6 366 | | -3 976 |
| Vähemmistöosuus tilikauden tuloksesta | | 2 | | -26 |
| KONSERNIN TILIKAUDEN VOITTO/TAPPIO | | -6 364 | | -4 002 |



| Konsernitase hankintamenomenetelmä | | | | |
|--|------------|---------|------------|---------|
| Miljoonaa euroa | 31.12.2023 | | 31.12.2022 | |
| VASTAAVAA | | | | |
| KANSALLISOMAISSUUS | | | | |
| Maa- ja vesialueet | 1 117 | | 1 090 | |
| Rakennusmaa- ja vesialueet | 51 | | 54 | |
| Rakennukset | 687 | | 679 | |
| Muu kansallisuusomaisuus | 65 | | 62 | |
| Ennakkomaksut ja keskeneräiset hankinnat | 54 | 1 974 | 32 | 1 918 |
| KÄYTTÖMAISSUUS JA MUUT PITKÄAIKAISET SJOITUKSET | | | | |
| AINEETTOMAT HYÖDYKKEET | | | | |
| Aineettomat oikeudet | 319 | | 288 | |
| Muut pitkävaikutteiset menot | 1 032 | | 937 | |
| Ennakkomaksut ja keskeneräiset hankinnat | 406 | 1 757 | 399 | 1 624 |
| AINEELLISET HYÖDYKKEET | | | | |
| Maa- ja vesialueet | 2 974 | | 2 981 | |
| Rakennusmaa- ja vesialueet | 1 621 | | 1 577 | |
| Rakennukset ja Rakennelmat | 4 247 | | 4 066 | |
| Rakenteet | 18 289 | | 18 367 | |
| Koneet ja laitteet ja Kalusteet | 1 290 | | 1 317 | |
| Muut aineelliset hyödykkeet | 563 | | 502 | |
| Ennakkomaksut ja keskeneräiset hankinnat | 2 229 | 31 213 | 2 040 | 30 850 |
| KÄYTTÖMAISSUUSARVOPAPERIT JA MUUT PITKÄAIKAISET SJOITUKSET | | | | |
| Käyttöomaisuusarvopaperit | 14 980 | | 12 849 | |
| Euromääräiset sijoitukset | 21 516 | | 21 765 | |
| Valuuttamääräiset sijoitukset | 5 426 | | 5 297 | |
| Osuudet omistusyhteisyrityksissä | 351 | | 367 | |
| Saamiset omistusyhteisyrityksiltä | 5 | 42 279 | 6 | 40 284 |
| KOM JA MUUT PITKÄAIKAISET SJOITUKSET YHTEENSÄ | | 75 249 | | 72 757 |
| VAIHTO- JA RAHOITUSOMAISSUUS | | | | |
| VAIHTO-OMAISSUUS | | | | |
| Aineet ja tarvikkeet | 574 | | 596 | |
| Keskeneräinen tuotanto | 263 | | 247 | |
| Valmiit tuotteet/Tavarat | 1 691 | | 1 601 | |
| Muu vaihto-omaisuus | 34 | 2 562 | 41 | 2 486 |
| PITKÄAIKAISET SAAMISET | | | | |
| Pitkäaikaiset saamiset | | 16 052 | | 14 030 |
| LYHYTAIKAISET SAAMISET | | | | |
| Myyntisaamiset | 338 | | 360 | |
| Lainasaamiset | 325 | | 1 849 | |
| Siirtosaamiset | 1 508 | | 1 650 | |
| Muut lyhytaikaiset saamiset | 844 | | 796 | |
| Ennakkomaksut | 2 838 | 5 853 | 2 021 | 6 676 |
| RAHOITUSOMAISSUUSARVOPAPERIT JA MUUT LYHYTAIKAISET SJOITUKSET | | | | |
| Euromääräisten joukkovelkakirjalainojen ostot | 176 | | 132 | |
| Muut euromääräiset sijoitukset | 7 008 | 7 184 | 7 307 | 7 438 |
| RAHAT, PANKKISAAMISET JA MUUT RAHOITUSVARAT | | 9 218 | | 5 301 |
| VAIHTO- JA RAHOITUSOMAISSUUS YHTEENSÄ | | 40 871 | | 35 931 |
| VASTAAVAA YHTEENSÄ | | 118 093 | | 110 607 |



Konsernitase hankintamenomenetelmä

| Miljoonaa euroa | 31.12.2023 | | 31.12.2022 | |
|--|-------------------|----------------|-------------------|----------------|
| VASTATTAVAA | | | | |
| OMA PÄÄOMA | | | | |
| Valtion pääoma 1.1.1998 | -30 048 | | -30 048 | |
| Talousarvion ulkopuolella olevien valtion rahastojen pääomat | -23 800 | | -22 427 | |
| Edellisten tilikausien pääoman muutos | -2 293 | | 1 001 | |
| Tilikauden tuotto-/kulujäämä ¹⁾ | <u>-6 364</u> | <u>-62 505</u> | <u>-4 002</u> | <u>-55 476</u> |
| Osakepääoma | 1 | | 1 | |
| Hankintapääoma | 151 | | 151 | |
| Vararahasto | 19 | | 20 | |
| Muut rahastot | 526 | | 394 | |
| Sijoitetun vapaan oman pääoman rahasto | 10 | | -153 | |
| Edellisten tilikausien voitto | 1 147 | 1 854 | 986 | 1 400 |
| VÄHEMMISTÖOSUUS | | | | |
| Vähemmistöosuus | | 393 | | 209 |
| RAHASTOJEN PÄÄOMAT | | | | |
| Muut valtion rahastot ja lahjoitetut varat | | 11 | | 11 |
| VARAUKSET | | | | |
| Varaukset | | 276 | | 246 |
| ARVOSTUSERÄT | | | | |
| Arvonkorotukset | | | | |
| VIERAS PÄÄOMA | | | | |
| PITKÄAIKAINEN | | | | |
| Otetut euromääräiset lainat | 126 027 | | 115 699 | |
| Otetut valuuttamääräiset lainat | 1 | | 1 | |
| Pitkäaikaiset siirtovelat | 276 | | 113 | |
| Muut pitkäaikaiset velat | <u>11 564</u> | <u>137 868</u> | <u>11 390</u> | <u>127 202</u> |
| LYHYTAIKAINEN | | | | |
| Seuraavana tilikautena maksettavat lyhennykset | 9 282 | | 11 069 | |
| Lyhytaikaiset lainat | 21 736 | | 17 473 | |
| Valtion hoitoon jätetyt vieraat varat | 528 | | 636 | |
| Saadut ennakot | 302 | | 391 | |
| Ostovelat | 1 306 | | 1 148 | |
| Siirtovelat | 3 042 | | 2 490 | |
| Muut lyhytaikaiset velat | <u>4 002</u> | <u>40 197</u> | <u>3 807</u> | <u>37 015</u> |
| VIERAS PÄÄOMA YHTEENSÄ | | <u>178 065</u> | | <u>164 217</u> |
| VASTATTAVAA YHTEENSÄ | | <u>118 093</u> | | <u>110 607</u> |



2.2 Analyysi

Konsernin tulos oli 2,4 miljardia euroa edellisvuotta huonompi.

Konsernin toiminnan tuotot ovat kasvaneet 1 949 miljoonalla eurolla. Maksullisen toiminnan tuotot kasvoivat 1 100 miljoonalla eurolla, vuokrat ja käyttökorvaukset kasvoivat 20 miljoonalla eurolla ja muut toiminnat tuotot kasvoivat 829 miljoonalla eurolla.

Konsernin toiminnan kulut ovat kasvaneet 2 001 miljoonalla eurolla. Toiminnan kuluissa kasvu oli suurinta henkilöstökulujen, hintojen nousun ja lisääntyneiden palvelu- ja kalustohankintojen takia.

Konsernin rahoitustuotot ovat kasvaneet 863 miljoonaa euroa. Rahoitustuottoihin sisältyviä osinkotuottoja on eliminoitu yhteensä 61 miljoonaa euroa kolmelta yhtiöltä. Osinkotuotot pienenivät hieman, sillä vuonna 2022 osinkotuotot olivat 68 miljoonaa euroa.

Konsernin rahoituskulut ovat kasvaneet 1 760 miljoonaa euroa. Aikaisempaa korkeampi korkotaso on kasvattanut voimakkaasti valtion rahoituskustannuksia viime vuosien nollakorkoympäristöön verrattuna.

Sisäistä liiketoimintaa eliminoitiin 1 361 miljoonalla eurolla eli erityistehtävayhtiöiden liiketoiminnasta oli 24 prosenttia valtiokokonaisuuden sisäistä. Taseen puolella sisäistä saamista ja velkaa eliminoitiin 450 miljoonalla eurolla.


Satunnaiset tuotot ja kulut tulevat suoraan talousarviotalouden kirjanpidosta, eikä erityistehtävayrityksillä ole tähän ryhmään kirjattu mitään. Talousarviotaloudessa on satunnaisiin tuottoihin kirjattu saatuja vahingonkorvauksia ja muita kirjanpitoyksiköinen tavanomaisesta toiminnasta poikkeavia, kertaluonteisia tapahtumia.

Konsernin oma pääoma vähentyi 6,6 miljardia euroa. Tämä johtui talousarviotalouden alijäämästä. Vieras pääoma yhteensä kasvoi 13,8 miljardia euroa.

3 Laskelmat valtion ja kaikkien merkittävien valtio-omisteisten yhtiöiden (51 kpl) yhdistelmästä suhteellisella substanssiarvomenetelmällä


3.1 Laskelmat

Valtion kokonaislaskelmat on laadittu yhdistelemällä Valtion talousarviotalouden (64 kirjanpitoyksikköä), talousarvion ulkopuolisten rahastojen (11 kpl) sekä liikelaitoskonsernien (Senaatti ja Metsähallitus) tuotto- ja kululaskelmat ja taseet vuodelta 2023. Näistä laskelmista on eliminoitu sisäiset erät. Valtion kokonaislaskelmien tuotto- ja kululaskelmaan ja taseeseen on lisätty suhteellisella substanssiarvomenetelmällä omistusosuuden mukainen määrä yhtiöiden tuloslaskelman tuloksesta vähennettynä mahdollisella osingonjaolla ja taseen varoihin ja oman pääoman eriin liittyvät erät. Valtion kokonaislaskelmat toimivat niin sanottuna emoyhtiönä tässä konsernitilinpäätöksessä.




51 yhtiöstä on tehty kustakin hankintamenolaskelma, jonka perusteella on tehty vuotta 2023 koskevat suhteellisen substanssimenetelmän kirjaukset.

Suhteellisen substanssimenetelmän kirjaukset kuvataan tarkemmin kohdassa 3.2.




Valtion suhteellisen substanssiarvomenetelmän yhdistely kokonaistuotto- ja kululaskelma

| Miljoonaa euroa | 1.1.–31.12.2023 | | 1.1.–31.12.2022 | |
|--|-----------------|----------------|-----------------|----------------|
| TOIMINNAN TUOTOT | | | | |
| Maksullisen toiminnan tuotot | 1 408 | | 1 544 | |
| Vuokrat ja käyttökorvaukset | 123 | | 110 | |
| Muut toiminnan tuotot | 2 677 | 4 208 | 2 632 | 4 286 |
| TOIMINNAN KULUT | | | | |
| Aineet, tarvikkeet ja tavarat | | | | |
| Ostot tilikauden aikana | 1 064 | | 1 144 | |
| Varastojen lisäys (+) tai vähennys (-) | -64 | | 49 | |
| Henkilöstökulut | 4 925 | | 4 576 | |
| Vuokrat | 115 | | 130 | |
| Palvelujen ostot | 4 234 | | 3 766 | |
| Muut kulut | 1 579 | | 1 088 | |
| Valmisteveraston lisäys (+) tai vähennys (-) | 1 | | 0 | |
| Valmistus omaan käyttöön | -181 | | -174 | |
| Poistot | 1 640 | 13 312 | 1 579 | 12 157 |
| JÄÄMÄ I | | -9 105 | | -7 871 |
| RAHOITUSTUOTOT JA -KULUT | | | | |
| Rahoitustuotot | 2 667 | | 2 282 | |
| Rahoituskulut | -2 709 | | -1 363 | |
| Osuus osakkuusyritysten tuloksesta | 1 700 | 1 658 | -2 464 | -1 545 |
| SATUNNAISET TUOTOT JA KULUT | | | | |
| Satunnaiset tuotot | 61 | | 90 | |
| Satunnaiset kulut | -5 | 56 | -65 | 25 |
| JÄÄMÄ II | | -7 390 | | -9 391 |
| SIIRTOTALOUDEN TUOTOT JA KULUT | | | | |
| Tuotot | | | | |
| Paikallishallinnolta | 14 | | 14 | |
| Euroopan unionin toimielimiltä ja muilta | 1 084 | | 1 278 | |
| Muut siirtotalouden tuotot | 38 | 1 137 | 119 | 1 411 |
| Kulut | | | | |
| Paikallishallinnolle | -6 811 | | -15 407 | |
| Hyvinvointialuehallinnolle | -21 466 | | -2 168 | |
| Sosiaaliturvarahastoille | -14 796 | | -14 268 | |
| Elinkeinoelämälle | -3 571 | | -3 606 | |
| Voittoa tavoittelemattomille yhteisöille | -2 948 | | -2 790 | |
| Kotitalouksille | -5 771 | | -5 414 | |
| Euroopan unionin toimielimille ja muille | -2 436 | | -2 693 | |
| Ulkomaille | -827 | | -811 | |
| Muut siirtotalouden kulut (ml. yliopistot) | -3 517 | -62 145 | -3 417 | -50 574 |
| JÄÄMÄ III | | -68 398 | | -58 554 |
| TUOTOT VEROISTA JA PAKOLLISISTA MAKSUISTA | | | | |
| Verot ja veronluonteiset maksut | 62 570 | | 51 116 | |
| Muut pakolliset maksut | 207 | 62 777 | 234 | 51 350 |
| Vähemmistöosuus | | 0 | | 0 |
| TILIKAUDEN TUOTTO-/KULUJÄÄMÄ | | -5 621 | | -7 204 |



| Valtion suhteellisen substanssiarvomenetelmän yhdistelty tase miljoonaa euroa | 31.12.2023 | 31.12.2022 | |
|--|----------------|----------------|--------|
| VASTAAVAA | | | |
| KANSALLISOMAISUUS | | | |
| Maa- ja vesialueet | 1 117 | 1 090 | |
| Rakennusmaa- ja vesialueet | 51 | 54 | |
| Rakennukset | 687 | 679 | |
| Muu kansallisuusomaisuus | 65 | 62 | |
| Ennakkomaksut ja keskeneräiset hankinnat | 54 | 32 | 1 918 |
| KÄYTTÖOMAISUUS JA MUUT PITKÄAIKAISET SJOITUKSET | | | |
| AINEETTOMAT HYÖDYKKEET | | | |
| Aineettomat oikeudet | 35 | 30 | |
| Muut pitkävaikutteiset menot | 889 | 827 | |
| Ennakkomaksut ja keskeneräiset hankinnat | 385 | 383 | 1 240 |
| AINEELLISET HYÖDYKKEET | | | |
| Maa- ja vesialueet | 2 906 | 2 906 | |
| Rakennusmaa- ja vesialueet | 1 621 | 1 577 | |
| Rakennukset ja Rakennelmat | 3 497 | 3 263 | |
| Rakenteet | 18 289 | 18 367 | |
| Koneet ja laitteet ja Kalusteet | 701 | 695 | |
| Muut aineelliset hyödykkeet | 194 | 155 | |
| Ennakkomaksut ja keskeneräiset hankinnat | 1 972 | 1 796 | 28 759 |
| KÄYTTÖOMAISUUSARVOPAPERIT JA MUUT PITKÄAIKAISET SJOITUKSET | | | |
| Käyttöomaisuusarvopaperit | 27 041 | 27 945 | |
| Euromääräiset sijoitukset | 20 054 | 20 198 | |
| Valuuttamääräiset sijoitukset | 5 426 | 5 297 | |
| Osuudet omistusyhteisyrityksissä | 237 | 281 | |
| Saamiset omistusyhteisyrityksiltä | 0 | 0 | 53 721 |
| KOM JA MUUT PITKÄAIKAISET SJOITUKSET YHTEENSÄ | 83 245 | 83 720 | |
| VAIHTO- JA RAHOITUSOMAISUUS | | | |
| VAIHTO-OMAISUUS | | | |
| Aineet ja tarvikkeet | 543 | 563 | |
| Keskeneräinen tuotanto | 4 | 5 | |
| Valmiit tuotteet/Tavarat | 1 592 | 1 503 | |
| Muu vaihto-omaisuus | 23 | 29 | 2 101 |
| PITKÄAIKAISET SAAMISET | | | |
| Pitkäaikaiset saamiset | 3 517 | 3 410 | |
| LYHYTAIKAISET SAAMISET | | | |
| Myyntisaamiset | 182 | 172 | |
| Lainasaamiset | 325 | 1 849 | |
| Siirtosaamiset | 405 | 283 | |
| Muut lyhytaikaiset saamiset ¹⁾ | 258 | 208 | |
| Ennakkomaksut | 2 375 | 1 341 | 3 853 |
| RAHOITUSOMAISUUSARVOPAPERIT JA MUUT LYHYTAIKAISET SJOITUKSET | | | |
| Euromääräisten joukkovelkakirjalainojen ostot | 164 | 120 | |
| Muut euromääräiset sijoitukset | 6 340 | 6 537 | |
| Valuuttamääräisten joukkovelkakirjojen ostot | 0 | 0 | 6 656 |
| RAHAT, PANKKISAAMISET JA MUUT RAHOITUSVARAT | 8 490 | 4 777 | |
| VAIHTO- JA RAHOITUSOMAISUUS YHTEENSÄ | 24 218 | 20 797 | |
| VASTAAVAA YHTEENSÄ | 109 437 | 106 435 | |



VASTATTAVAA

OMA PÄÄOMA

| | | | | |
|--|---------|---------|---------|---------|
| Valtion pääoma 1.1.1998 | -30 048 | | -30 048 | |
| Talousarvion ulkopuolella olevien valtion rahastojen pääomat | -23 797 | | -22 418 | |
| Edellisten tilikausien pääoman muutos | 5 826 | | 16 102 | |
| Tilikauden tuotto-/kulujäämä ¹⁾ | -5 621 | -53 641 | -7 204 | -43 568 |

VÄHEMMISTÖOSUUS

| | | | | |
|-----------------|--|---|--|---|
| Vähemmistöosuus | | 5 | | 5 |
|-----------------|--|---|--|---|

RAHASTOJEN PÄÄOMAT

| | | | | |
|--|--|----|--|----|
| Muut valtion rahastot ja lahjoitetut varat | | 11 | | 11 |
|--|--|----|--|----|

VARAUKSET

| | | | | |
|-----------|--|----|--|----|
| Varaukset | | 34 | | 15 |
|-----------|--|----|--|----|

ARVOSTUSERÄT

| | | | | |
|-----------------|--|---|--|---|
| Arvonkorotukset | | 0 | | 0 |
|-----------------|--|---|--|---|

VIERAS PÄÄOMA

PITKÄAIKAINEN

| | | | | |
|---------------------------------|---------|---------|---------|---------|
| Otetut euromääräiset lainat | 124 882 | | 114 581 | |
| Otetut valuuttamääräiset lainat | 1 | | 1 | |
| Pitkäaikaiset siirtovelat | 204 | | 66 | |
| Muut pitkäaikaiset velat | 269 | 125 355 | 301 | 114 948 |

LYHYTAIKAINEN


| | | | | |
|--|--------|--------|--------|--------|
| Seuraavana tilikautena maksettavat lyhennykset | 9 087 | | 10 833 | |
| Lyhytaikaiset lainat | 21 736 | | 17 473 | |
| Valtion hoitoon jätetyt vieraat varat | 528 | | 636 | |
| Saadut ennakot | 245 | | 338 | |
| Ostovelat | 993 | | 816 | |
| Siirtovelat | 2 153 | | 1 700 | |
| Muut lyhytaikaiset velat | 2 932 | 37 674 | 3 228 | 35 024 |

VIERAS PÄÄOMA YHTEENSÄ

| | |
|---------|---------|
| 163 029 | 149 973 |
|---------|---------|

VASTATTAVAA YHTEENSÄ

| | |
|---------|---------|
| 109 437 | 106 435 |
|---------|---------|



3.2 Analyysi

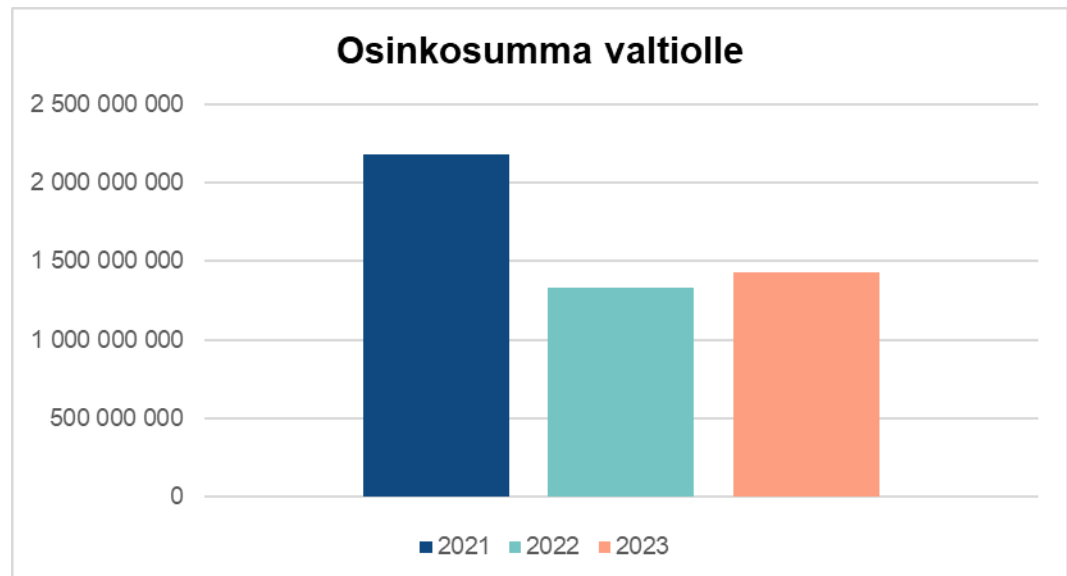
Valtionalouden kokonaisuuteen kuuluvat yhtiöt on yhdistelty konsernilaskelmiin suhteellisella substanssiarvomenetelmällä.

Konsernin tuotto- ja kululaskelmaan on merkitty rahoitustuottoihin konsernin omaisuusosuuden mukainen määrä yhtiön tilikauden voitosta tai tappiosta. Siitä on vähennetty maksettu osinko. Konsernin osuus yhtiön hankinnan jälkeen kertyneestä yhtiön tuloksesta ja muista oman pääoman muutoksista lisätään konsernitaseessa käyttöomaisuusosakkeiden hankintamenoon ja konsernin omaan pääomaan tilikauden tulokseen ja edellisen vuoden voittovaroihin.

Suhteellisen substanssiarvomenetelmän kirjausten jälkeen kokonaistuotto/-kululaskelman ja taseen tappio pienentyi 1 695 miljoonalla eurolla 5 621 miljoonaan euroon.

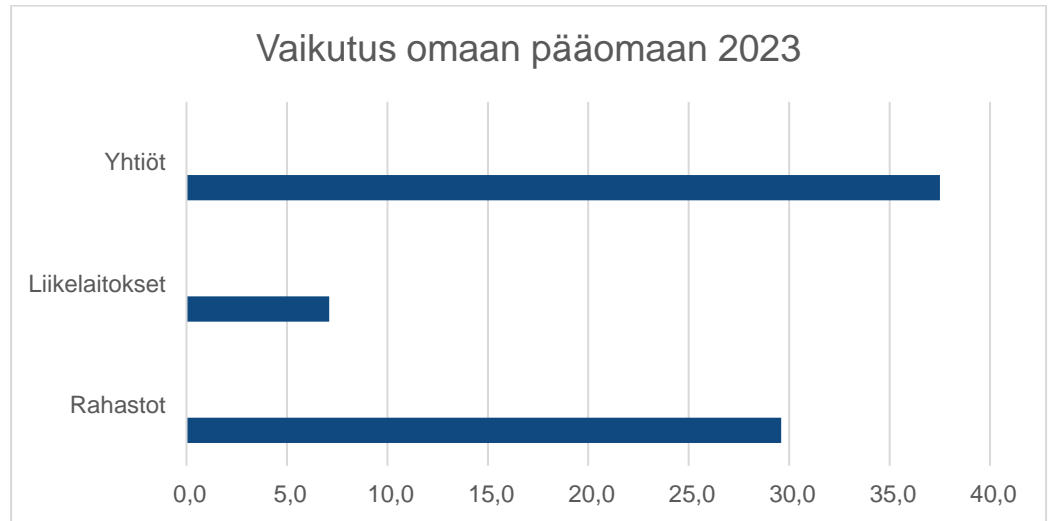
Vuonna 2023 18 valtionyhtiötä maksoi osinkoja yhteensä 1 430 miljoonaa euroa. Osinkotuotot kasvoivat 97 miljoonaa, sillä vuonna 2022 osinkoja maksettiin 1 333 miljoonaa euroa. Suhteellisessa substanssiarvomenetelmässä korostuu saatujen osinkojen eliminoinnin merkitys laskelmiin. Saatujen osinkotuottojen eliminoinnit pienentävät tilikauden tulosta, mutta parantavat edellisen vuoden voittovaroja.

Seuraavassa graafissa on esitetty maksettujen osinkojen kehitys vuosina 2021–2023.



Myös konsernin varat kasvoivat käyttöomaisuusosakkeiden osalta 9 813 miljoonalla eurolla. Konsernin oman pääoman negatiivisuus pienentyi 9 813 miljoonalla eurolla ollen 53 641 miljoonaa euroa.

Seuraavassa graafissa on esitetty mikä vaikutus valtion yhtiöomistuksella, liikelaitoksilla ja talousarvion ulkopuolisilla rahastoilla on konsernin omaan pääomaan (miljardia euroa).



4 Liitteet

Yhdistelymenetelmien tarkemmat kuvaukset on esitetty aiempien vuosien konserniraportteissa.

Liite 1 Hankintamenomenetelmän 19 erityistehtäväyrittäjästä:

A-Kruunu Oy, Alko Oy konserni, Cinia Oy konserni, CSC – tieteen tietotekniikan keskus Oy, FinnHems Oy, Finnipilot Pilotage Oy, Finnvera Oyj konserni, Governia Oy konserni, Hansel Oy, HAUS Kehittämiskeskus Oy, Liikenteenohjausyhtiö Fintraffic Oy, FVR - Suomen rokotetutkimus Oy, Suomen Erillisverkot Oy konserni, Suomen Malminjalostus Oy konserni, Suomen Teollisuussijoitus Oy konserni, Teknologian tutkimuskeskus VTT Oy konserni, Teollisen yhteistyön rahasto Oy, Veikkaus Oy, Yleisradio Oy

Liite 2 Suhteellisen substanssiarvomenetelmän 51 yhtiötä:

Pörssiyhtiöt:

Finnair, Fortum, Neste

Noteeraamattomat kaupallisesti toimivat yhtiöt:

Arctia, Boreal Kasvinjalostus, Edita Group, Finavia, Fingrid, Gasgrid Finland, Gasum, Kemijoki, Leijona Catering, Motiva, Neova, Patria, Posti Group, Suomen Lauttaliikenne, Suomen Rahapaja, Suomen Siemenperunakeskus, Suomen Viljava, Tapio, VR-Yhtymä

Erityistehtäviä hoitavat yritykset:

A-Kruunu, Alko, Cinia, CSC-Tieteen tietotekniikka keskus, DigiFinland, FinnHEMS, Finnipilot Pilotage, Finnvera, Governia, Hansel, HAUS Kehittämiskeskus, Hevosopisto, Ilmastorahasto, Itärata, Kuntarahoitus, Liikenteenohjausyhtiö Fintraffic, Solidium, STUK International, Suomi rata, Suomen Erillisverkot, Suomen Ilmailuopisto, Suomen Malmijalostus, Suomen Teollisuussijoitus (Tesi), Teknologian tutkimuskeskus VTT, Teollisen yhteistyön rahasto (Finnfund), Turun Tunnin Juna, Työkanava, Veikkaus, Yleisradio

Kalenterivuodesta poikkeava tilikausi yhtiöistä on Solidiumilla (30.6.) ja Suomen Siemenperunakeskuksella (31.7.).



VALTIOKONTTORIN JULKAISUJA | TILINPÄÄTÖSRAPORTOINTI 6/2024

Konsernilaskelmaraportti vuodelta 2023

Valtiokonttori

Julkaisija: Valtiokonttori
Sörnäisten rantatie 13, Helsinki | PL 14, 00054 VALTIOKONTTORI
Puh. 0295 50 2000, www.valtiokonttori.fi