



VALTIONEUVOSTO
STATSRÅDET

Kansalaispulssi päätöksenteon tukena

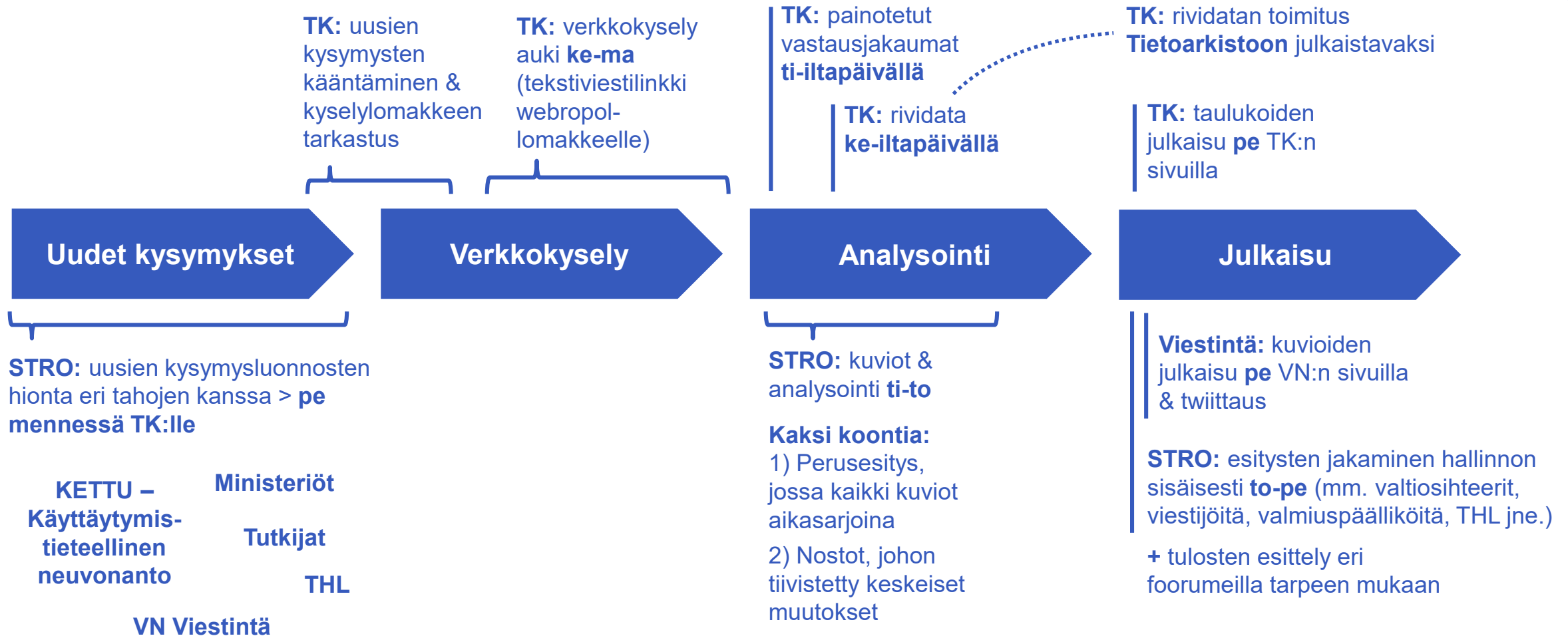
Valtio Expo 10.5.2022

Juho Jyrkiäinen // VNK Strategiaosasto

Mikä Kansalaispulssi?

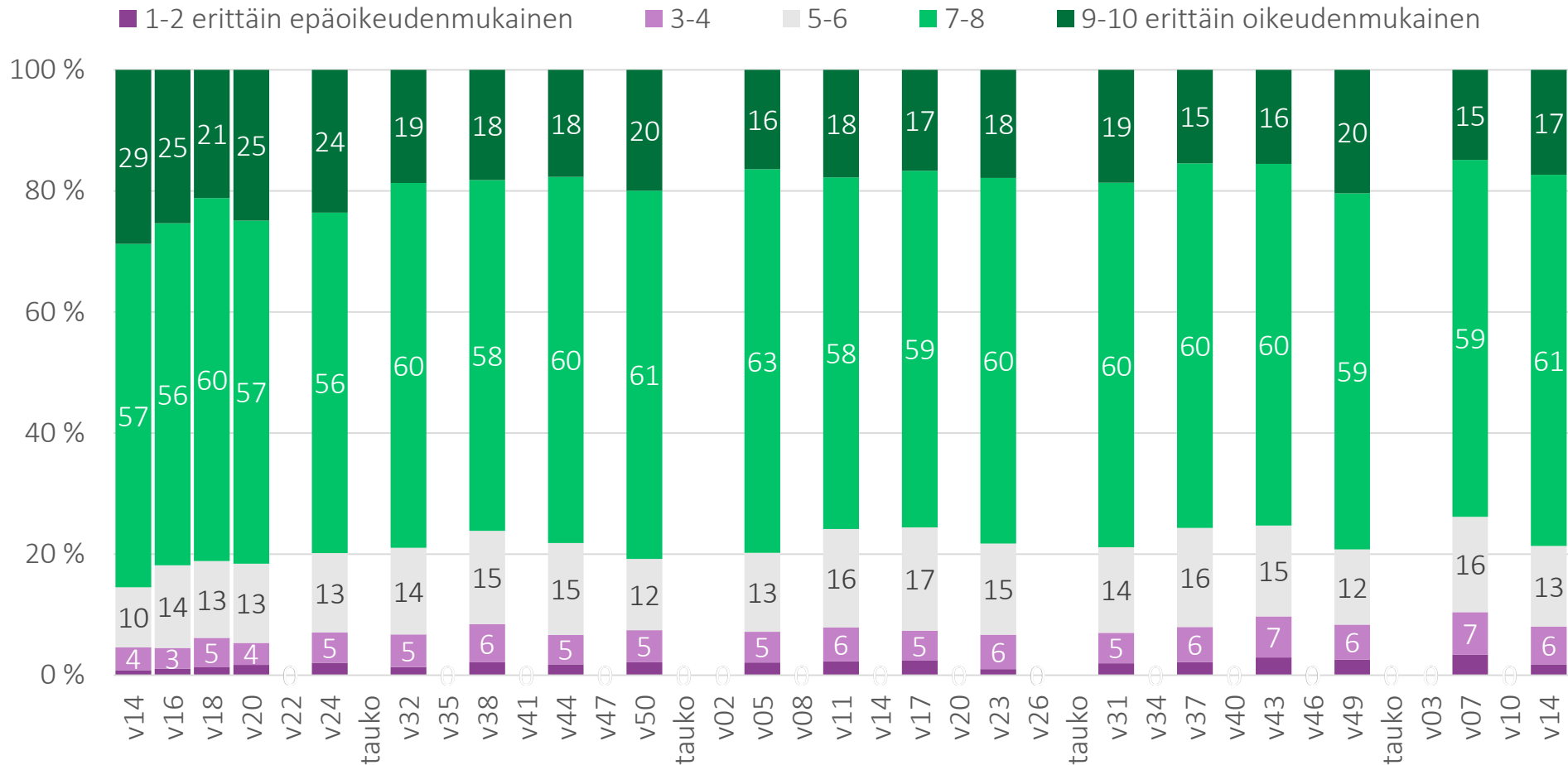
- VNK:n tilaamaan kyselyn avulla selvitetään kansalaisten näkemyksiä ajankohtaisista aiheista (mm. korona, Ukraina), viranomaisten toiminnasta sekä vastaajien omasta mielialasta ym.
- Tilastokeskus on kerännyt kyselyaineistoa 4/2020 alkaen, ja verkkokysely toteutetaan 3–5 viikon välein.
- Otos: n. 2 500 hlö (n. 42–52 % vastausosuus), 15-74-vuotiaat mannersuomalaiset
- Kyselyn 34. kierros toteutettiin 6.4.–11.4.2022
 - ▶ Kahden vuoden aikana kyselyyn on vastannut jo yli 40 000 suomalaista!

Kansalaispulssin toteutusprosessi (3-5 viikkoa)





1. Kuinka oikeudenmukaisena pidät suomalaista yhteiskuntaa tällä hetkellä?

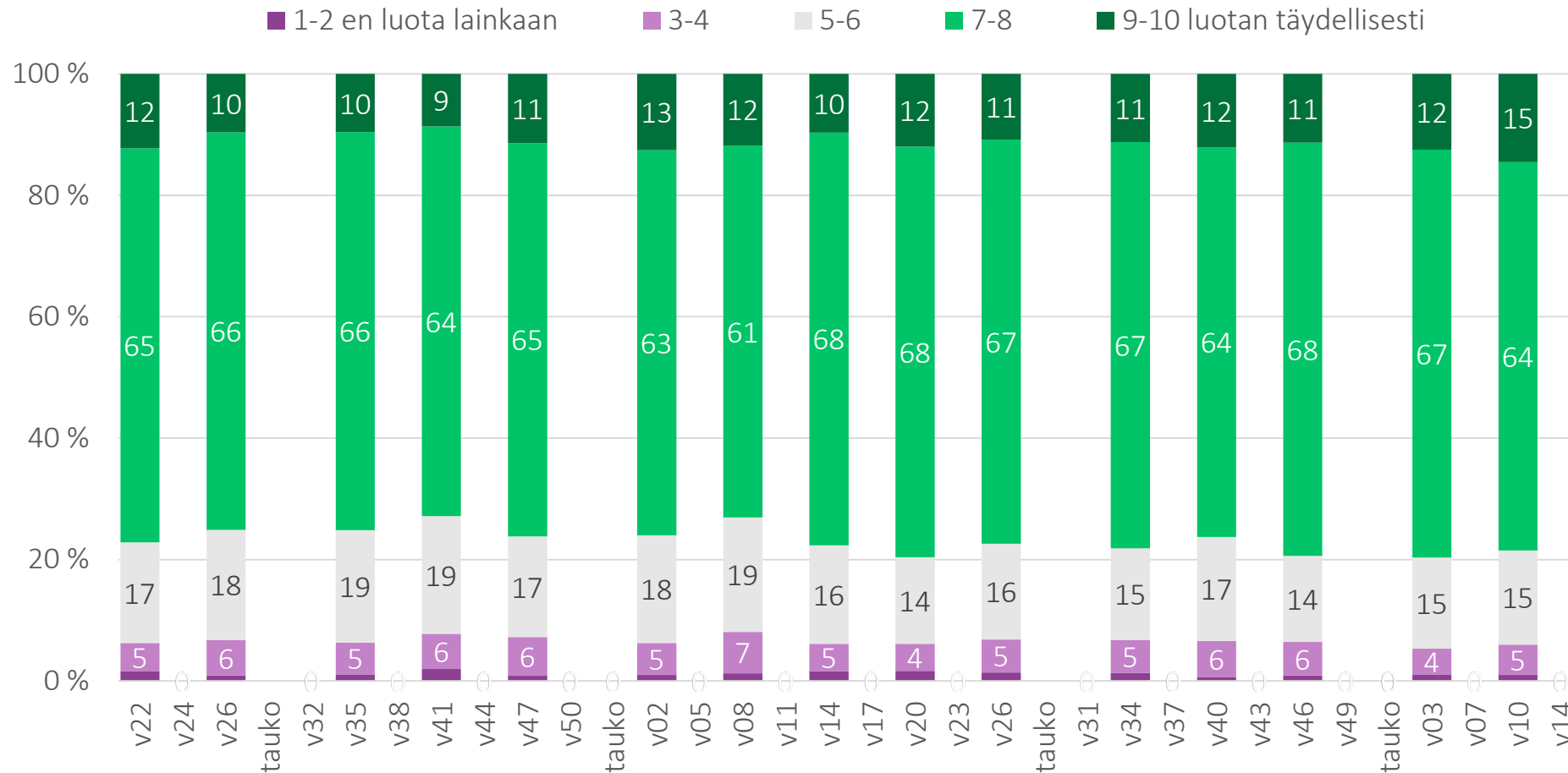


78%

vastaajista pitää suomalaista yhteiskuntaa vähintään melko oikeudenmukaisena



1b. Yleisesti ottaen, kuinka paljon luotat toisiin ihmisiin?

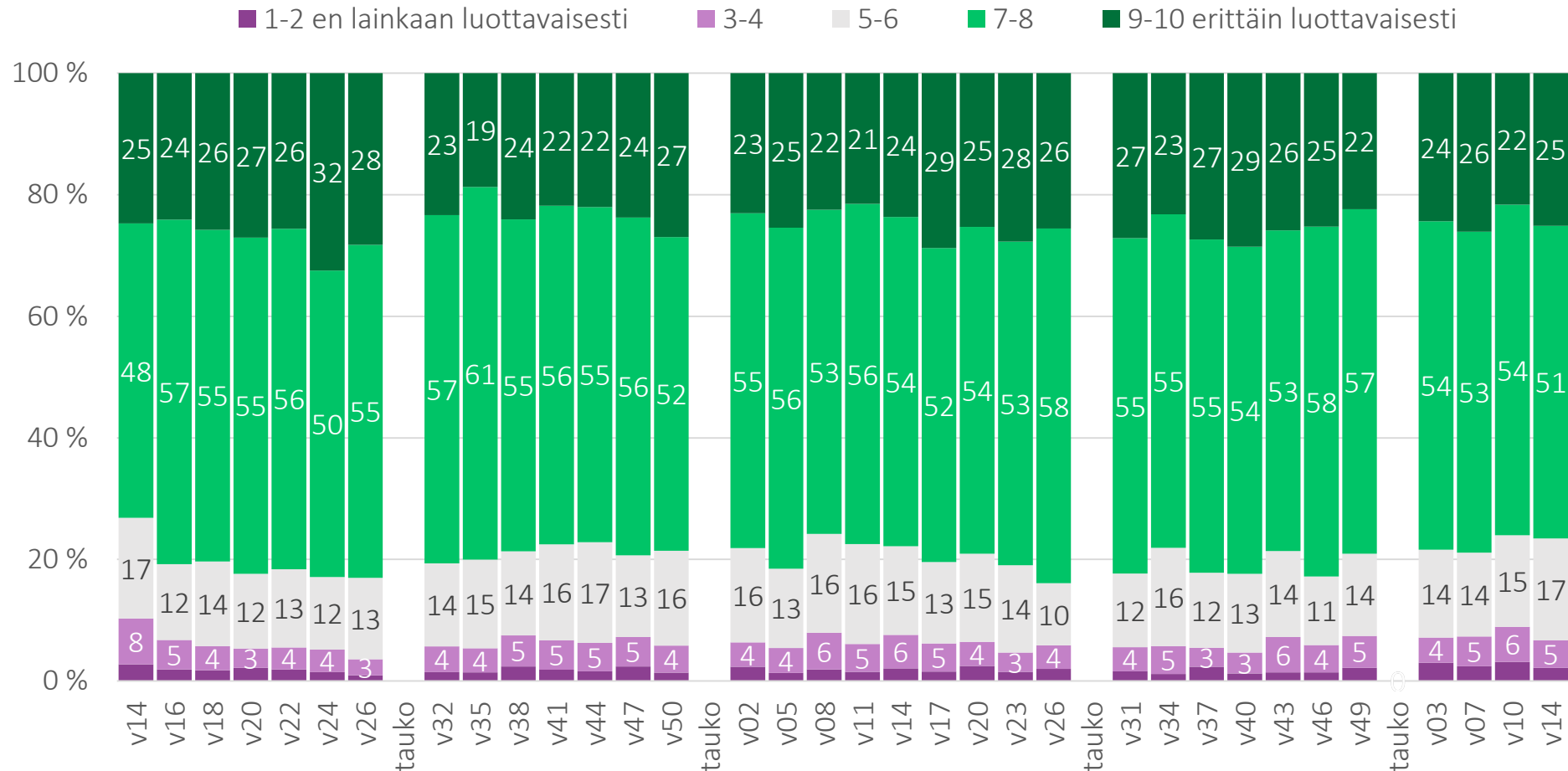


79%

vastaajista
luottaa toisiin
ihmisiin
vähintään melko
paljon



5. Kuinka luottavaisesti suhtaudut tulevaisuuteesi tällä hetkellä?

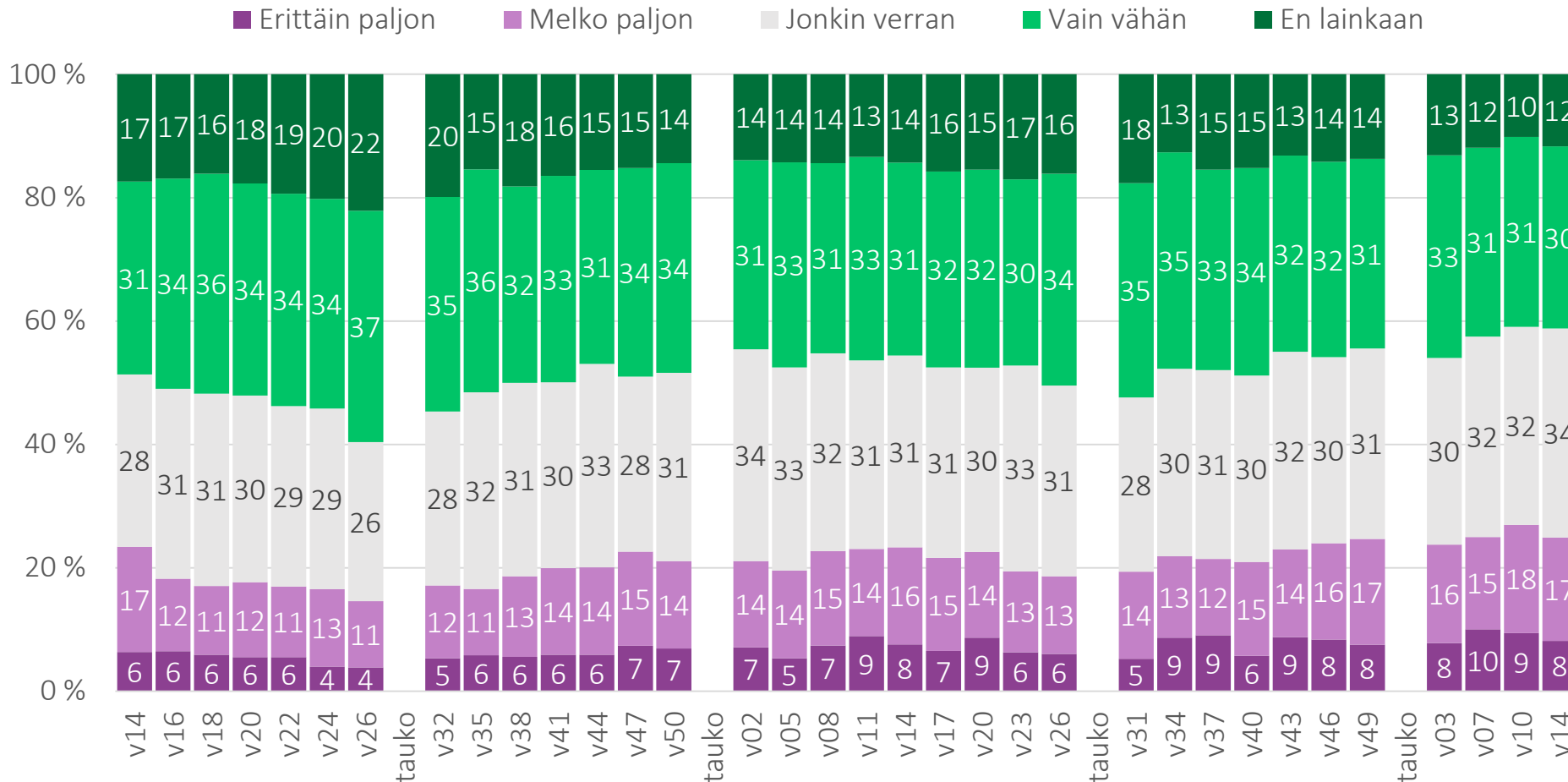


76%

vastaajista suhtautuu tulevaisuuteen vähintään melko luottavaisesti



7. Stressillä tarkoitetaan tilannetta... Tunnetko sinä nykyisin tällaista stressiä?



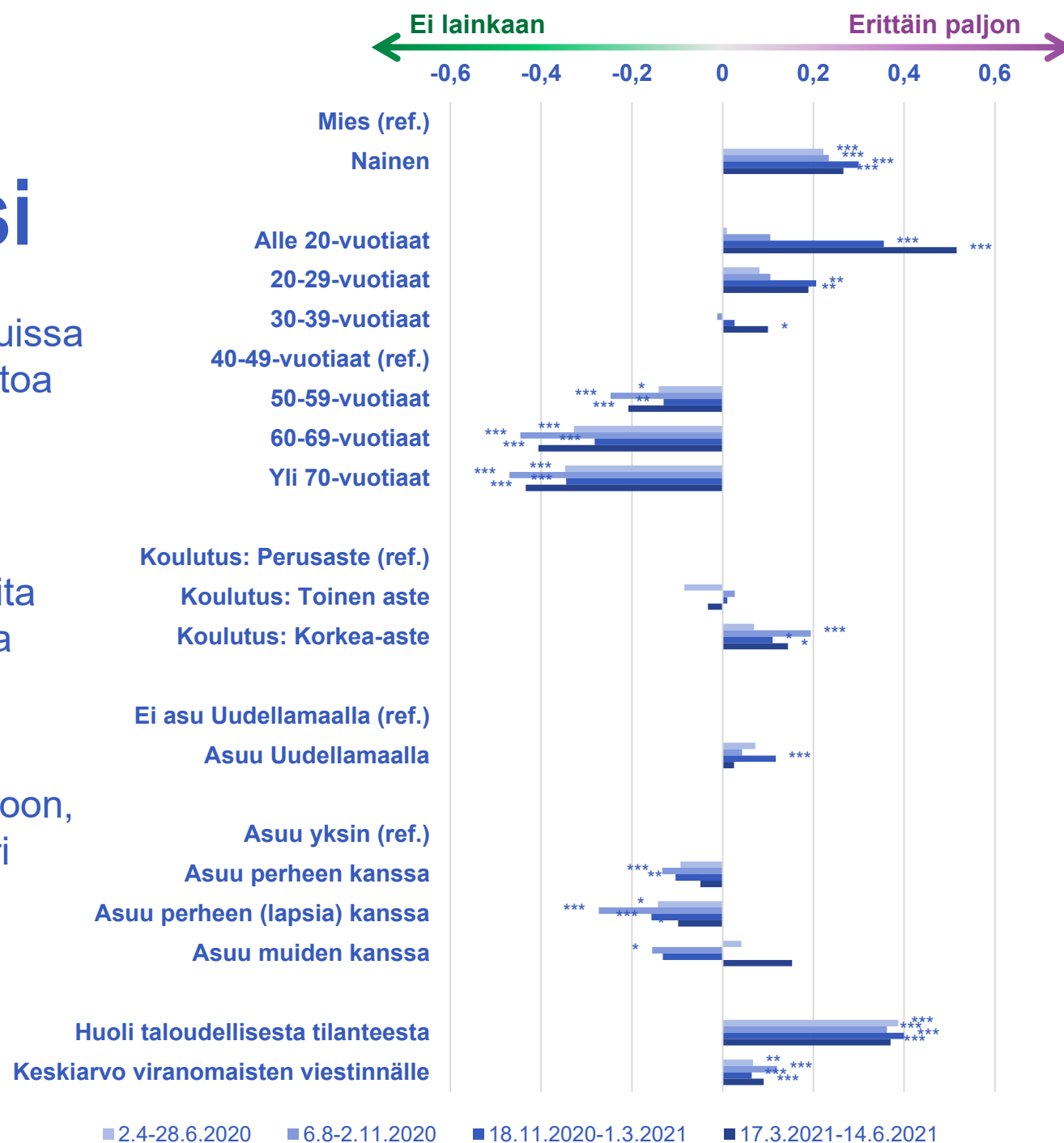
25%

vastaajista
kokee vähintään
melko paljon
stressiä

Kysymys kokonaisuudessaan: Stressillä tarkoitetaan tilannetta, jossa ihminen tuntee itsensä jännittyneeksi, levottomaksi, hermostuneeksi tai ahdistuneeksi taikka hänen on vaikea nukkua asioiden vaivatessa jatkuvasti mieltä. Tunnetko sinä nykyisin tällaista stressiä?

7. Koettu stressi, regressioanalyysi

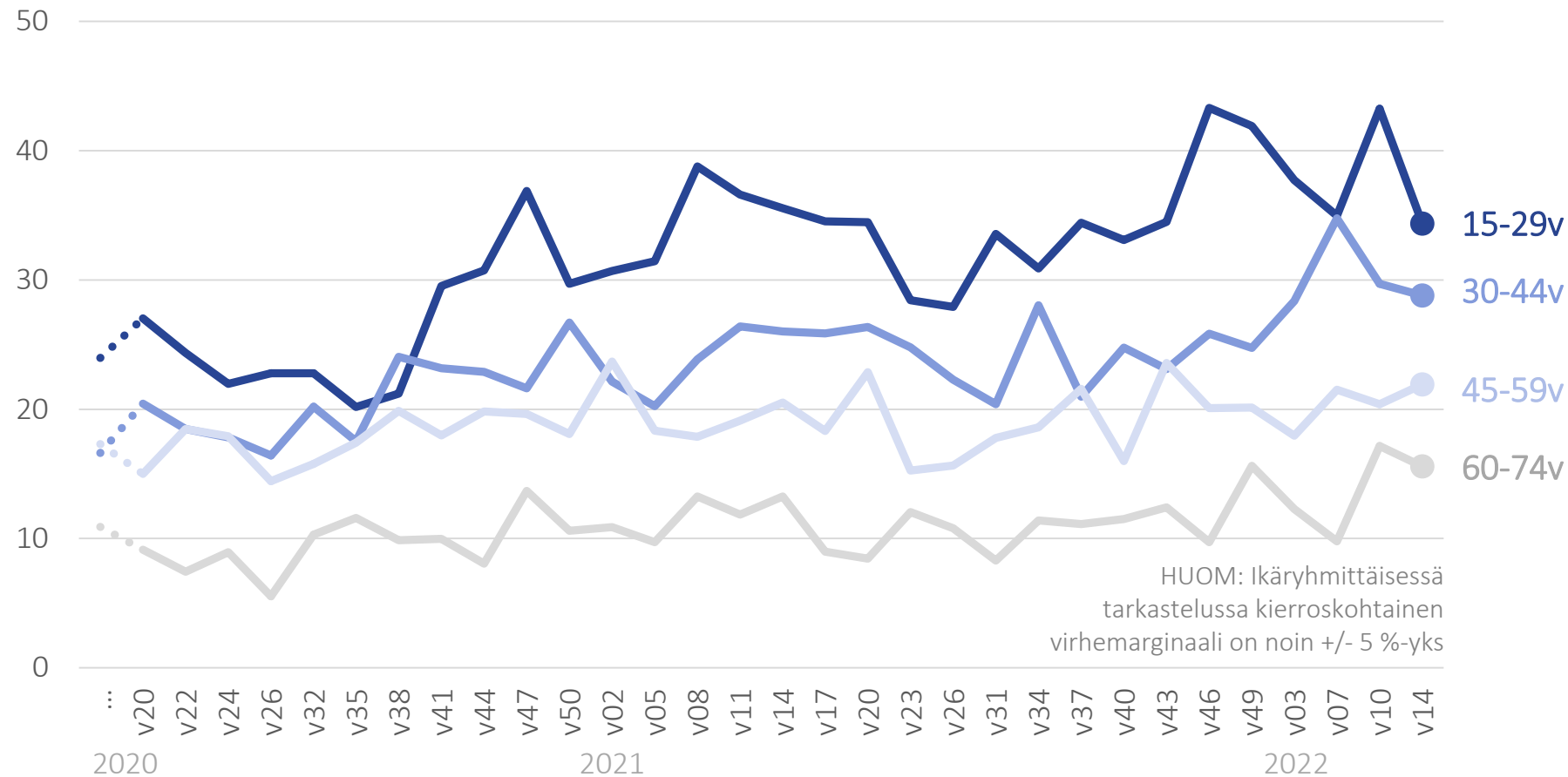
- Valtiokonttorin analysointipalveluissa tutkittiin Kansalaispulssin aineistoa lineaarisen regressioanalyysin keinoin
- Regressioanalyysissa voidaan samanaikaisesti huomioida useita selitettävään tekijään vaikuttavia taustamuuttujia
- Analyysissa aineisto (4/2020 – 6/2021) jaettiin neljään ajanjaksoon, jolloin voitiin tarkastella myös eri tekijöiden vaikutusten ajallista muutosta





7. Stressillä tarkoitetaan tilannetta... Tunnetko sinä nykyisin tällaista stressiä?

Vähintään melko paljon stressiä

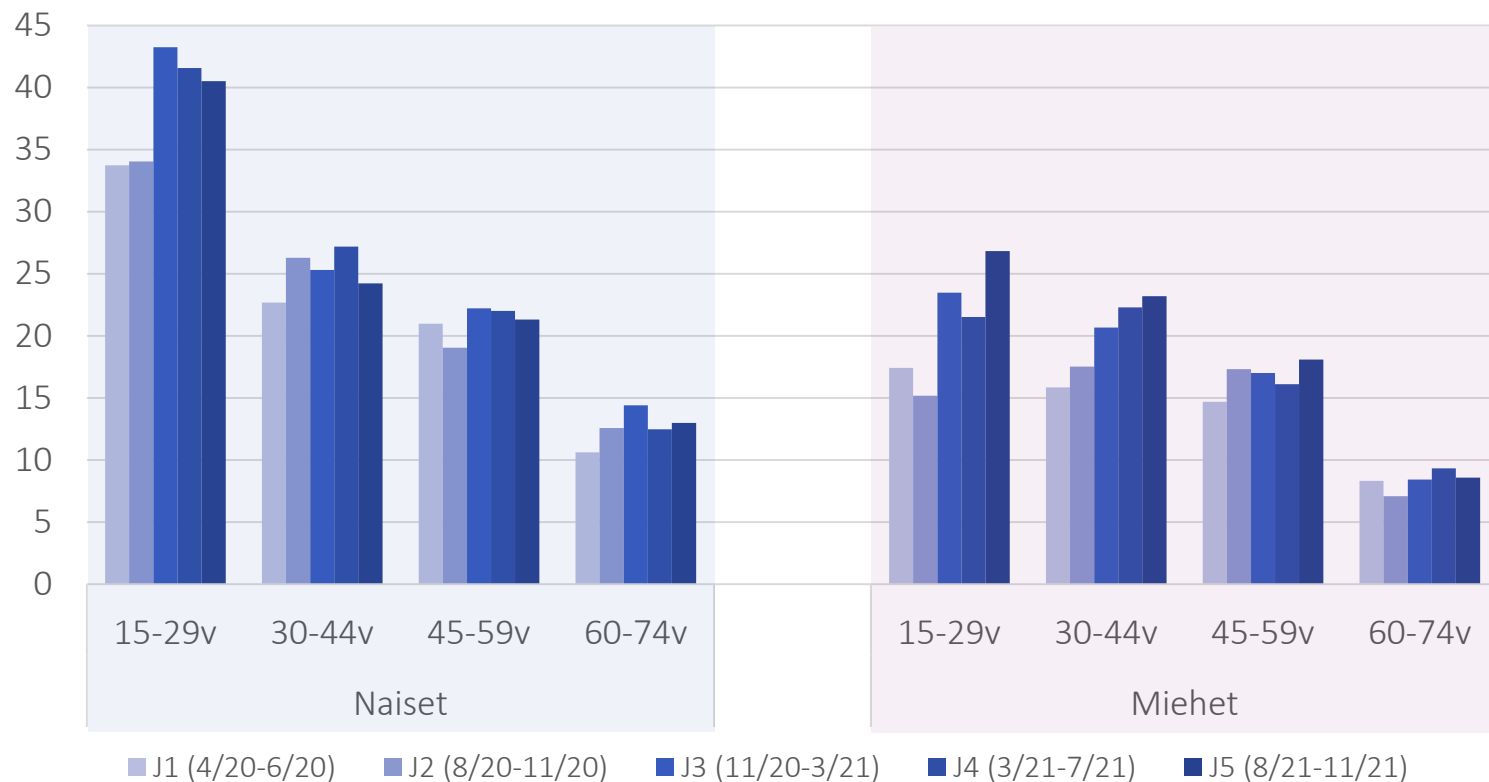


HUOM: Ikäryhmittäisessä tarkastelussa kierroskohtainen virhemarginaali on noin +/- 5 %-yks

Kysymys kokonaisuudessaan: Stressillä tarkoitetaan tilannetta, jossa ihminen tuntee itsensä jännittyneeksi, levottomaksi, hermostuneeksi tai ahdistuneeksi taikka hänen on vaikea nukkua asioiden vaivatessa jatkuvasti mieltä. Tunnetko sinä nykyisin tällaista stressiä?

7. Stressillä tarkoitetaan tilannetta... Tunnetko sinä nykyisin tällaista stressiä?

%, vähintään melko paljon stressaantuneet (1-2, asteikko 1-5)



Nuorten naisten kokema stressi on ollut muita ikäryhmiä huomattavasti suurempaa koko korona-ajan.

Ylipäänsä stressaantuneiden nuorten, myös miesten, osuus on kasvanut merkittävästi koronapandemian kuluessa.

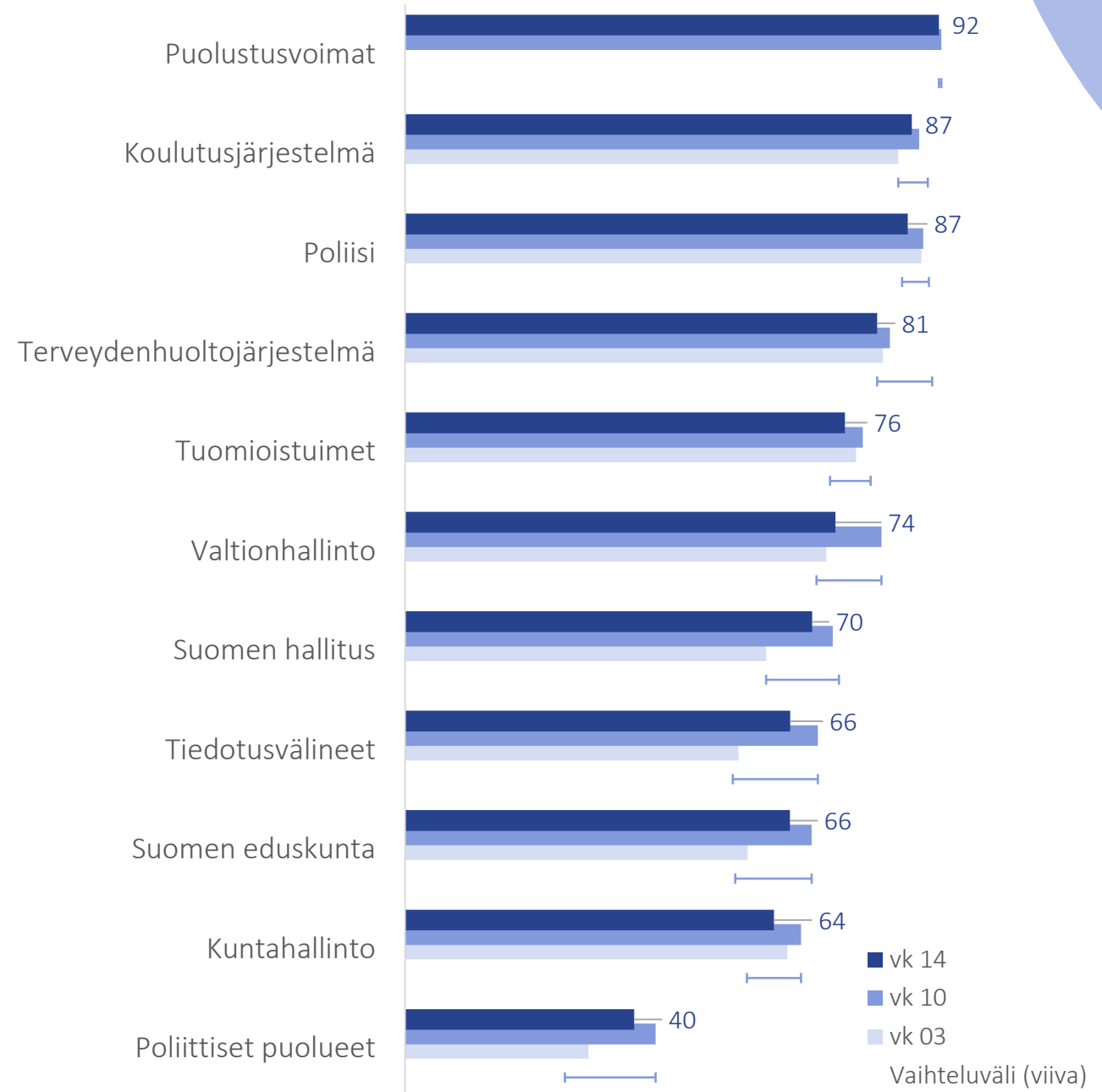


11c. Kuinka paljon henkilökohtaisesti luotat seuraaviin tahoihin?

(luottaa melko paljon tai täydellisesti)

Vaihteluväli kuvaa pienintä ja suurinta vastausosuutta, joka on ilmennyt Kansalaispulssin kyselykierroksilla 04/2020 alkaen.

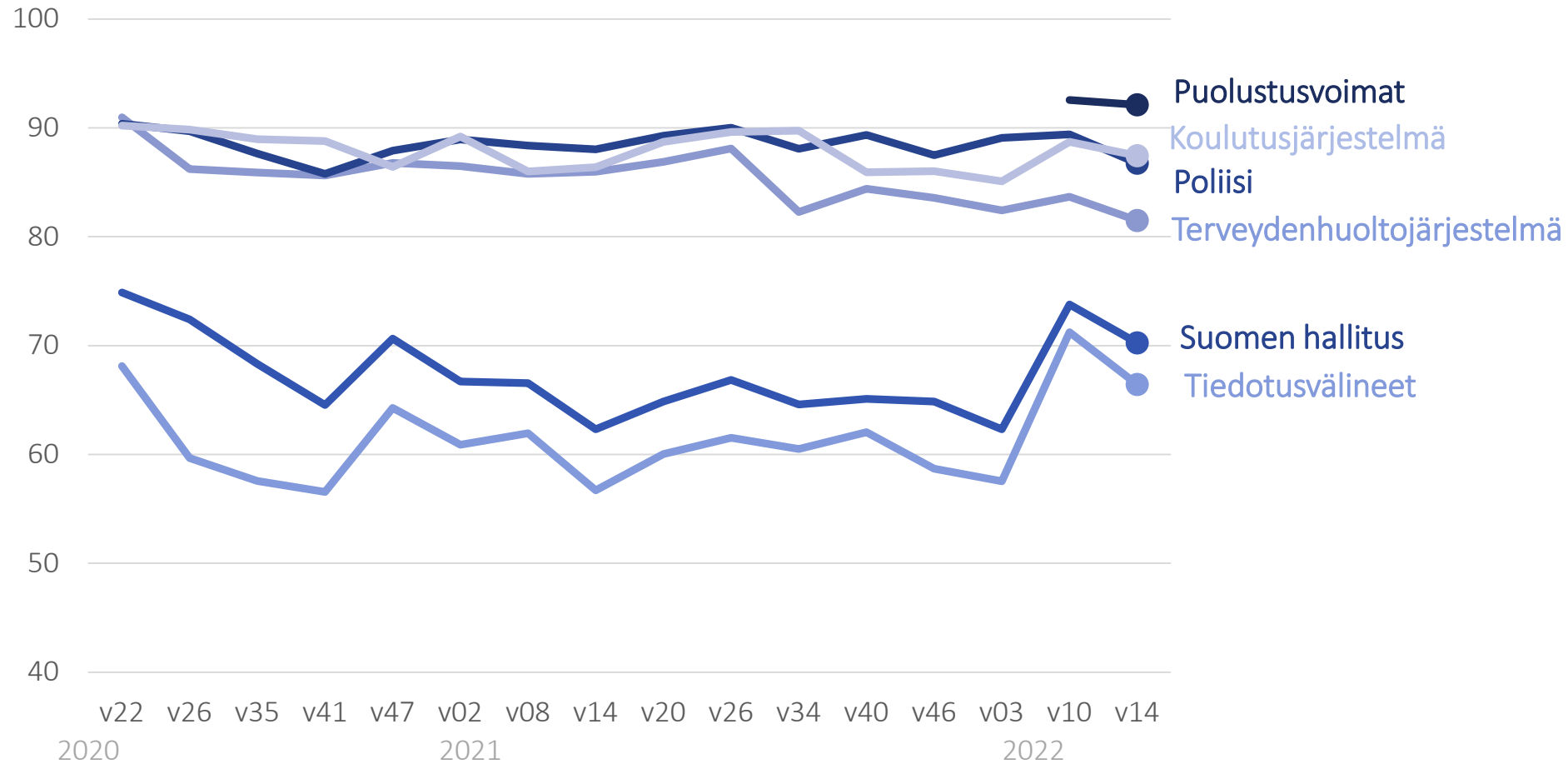
Kierros 33 / vk 10: Kyselyyn on lisätty puolustusvoimat, ja kyselystä on poistettu pankit sekä suuryritykset.





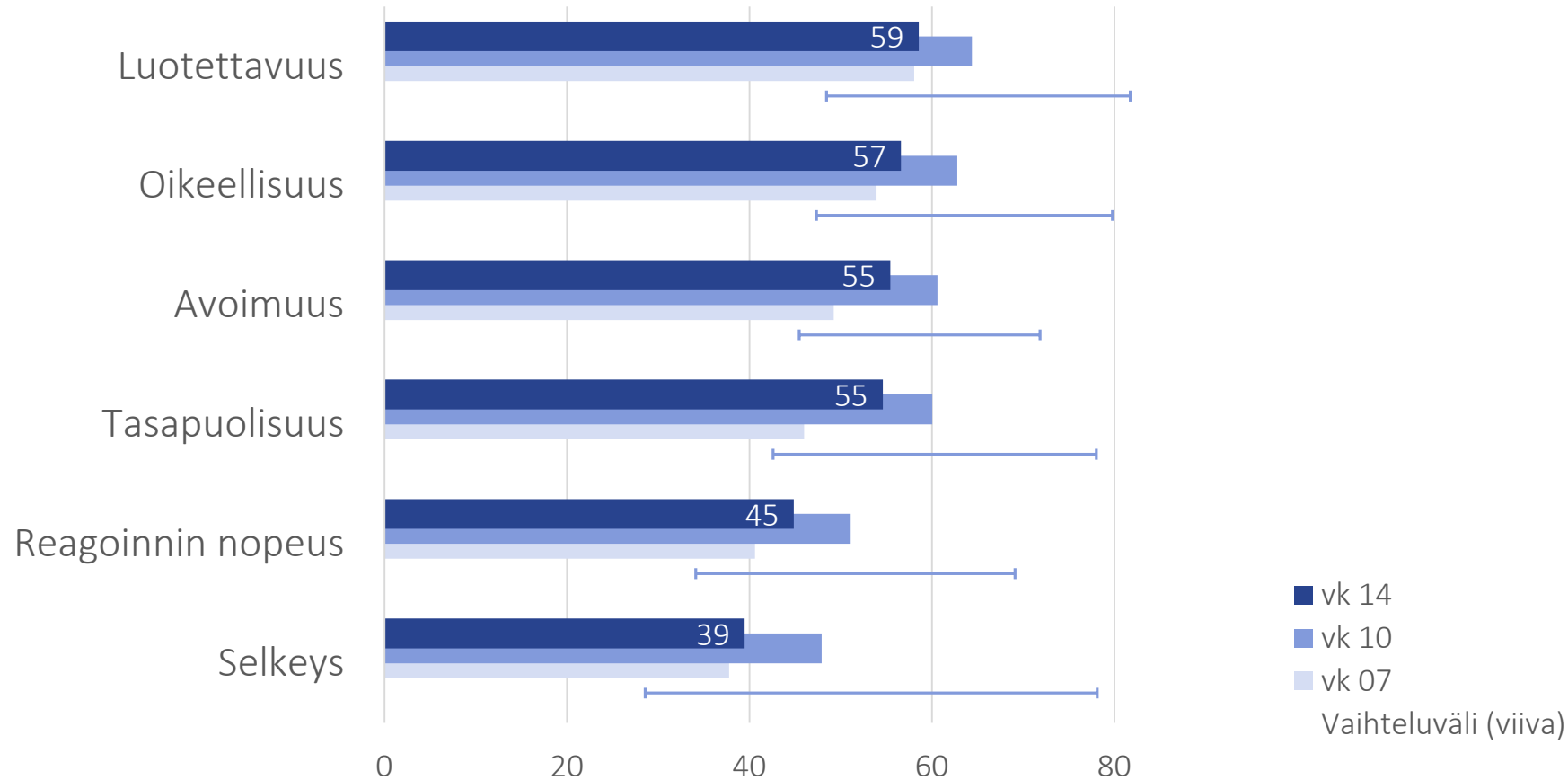
11c. Kuinka paljon henkilökohtaisesti luotat seuraaviin tahoihin?

Luottaa melko paljon tai täydellisesti



12. Kuinka hyvin seuraavat tekijät mielestäsi toteutuvat viranomaisten viestinnässä koronakriisistä?

(melko hyvin tai hyvin)

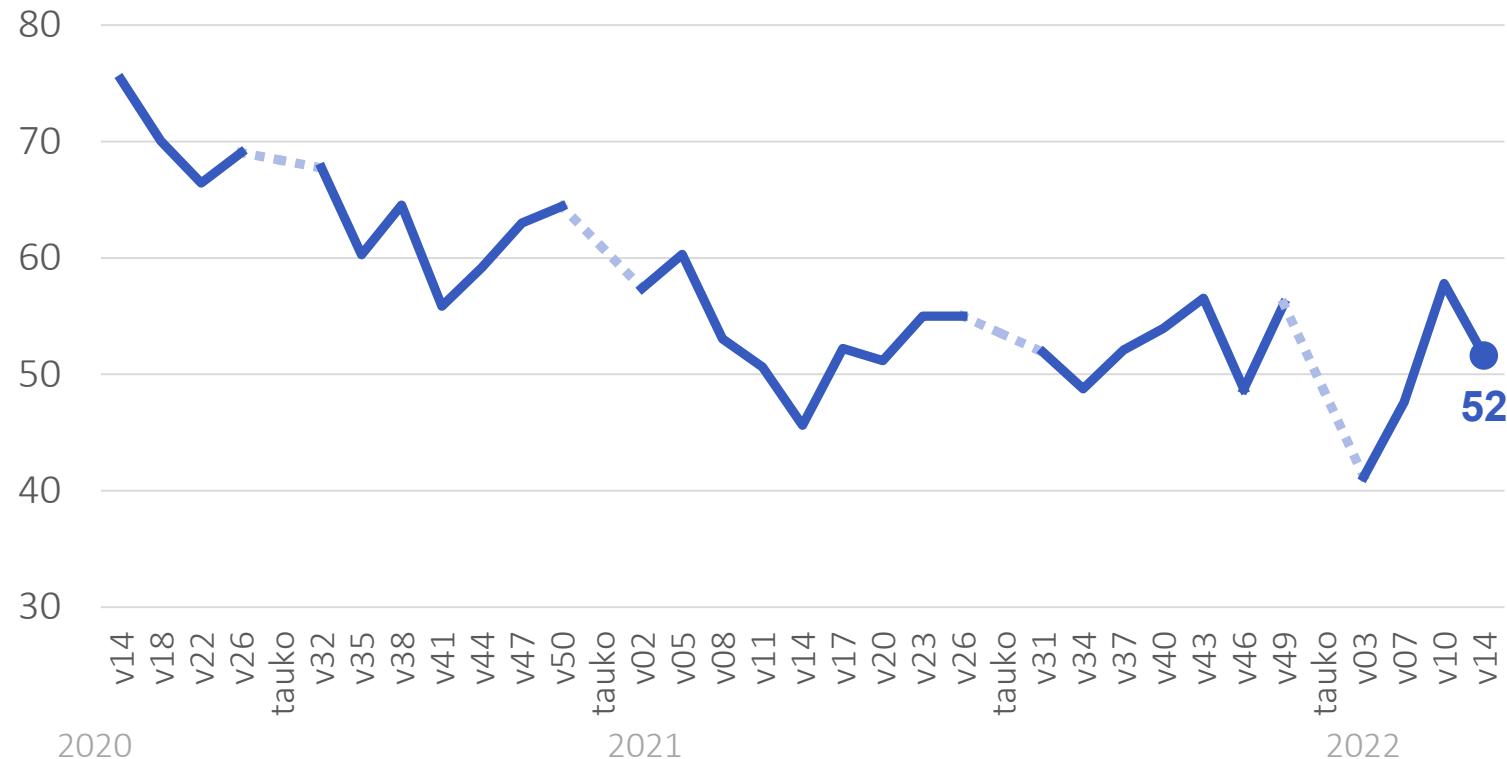


Vaihteluväli kuvaa pienintä ja suurinta vastausosuutta, joka on ilmennyt Kansalaispulssin kyselykiirroksilla 04/2020 alkaen.

12. Kuinka hyvin seuraavat tekijät mielestäsi toteutuvat viranomaisten viestinnässä koronakriisistä?

(luotettavuus, oikeellisuus, tasapuolisuus, avoimuus, reagoinnin nopeus ja selkeys)

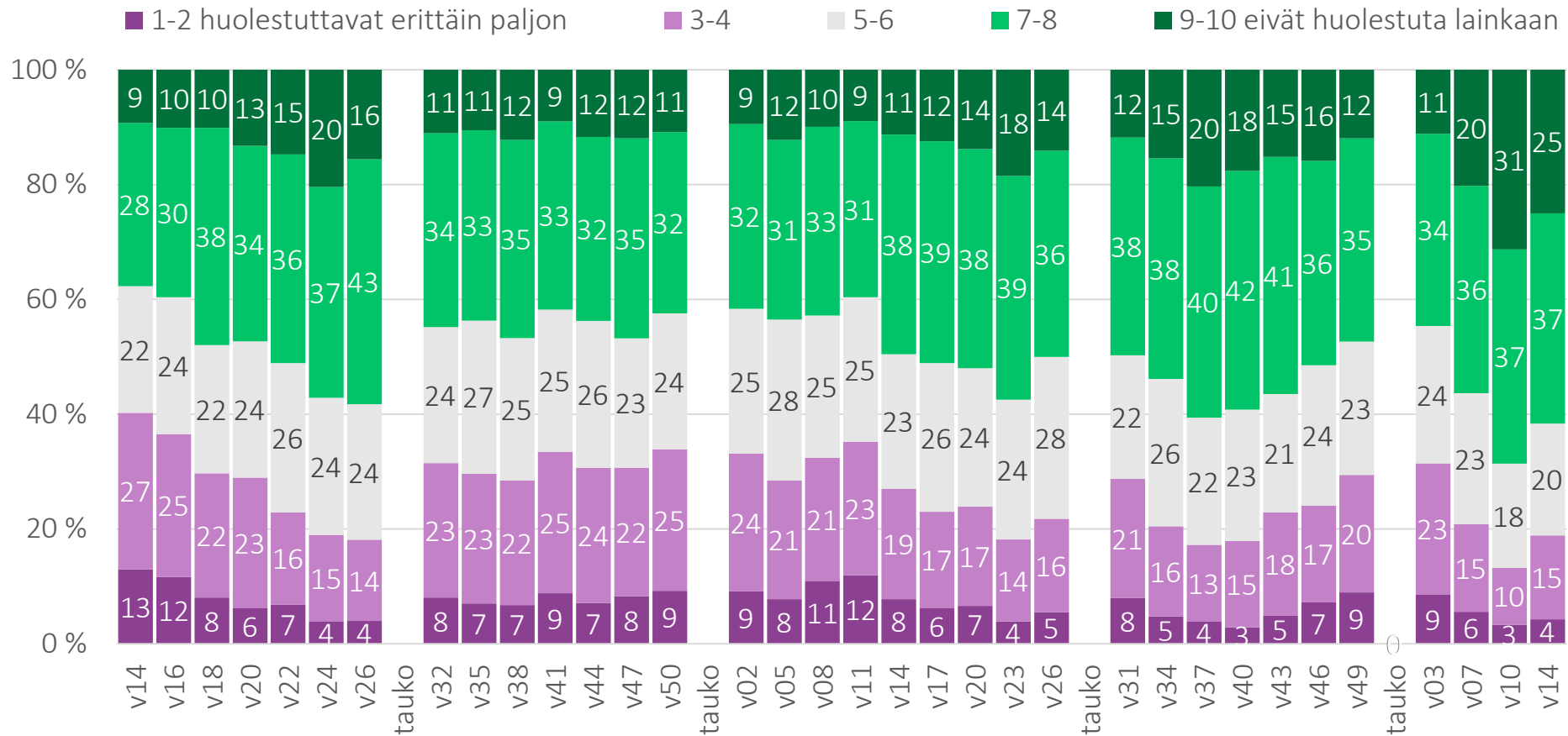
Summaindeksi, *melko hyvin* tai *hyvin* osuus vastauksista, %



Kaikki kuusi tekijää (luotettavuus, oikeellisuus, tasapuolisuus, avoimuus, reagoinnin nopeus ja selkeys) saavat summaindeksissä yhtä suuren painoarvon.



4. Kuinka paljon huolta koronaepidemia ja sen vaikutukset aiheuttavat sinussa tällä hetkellä?



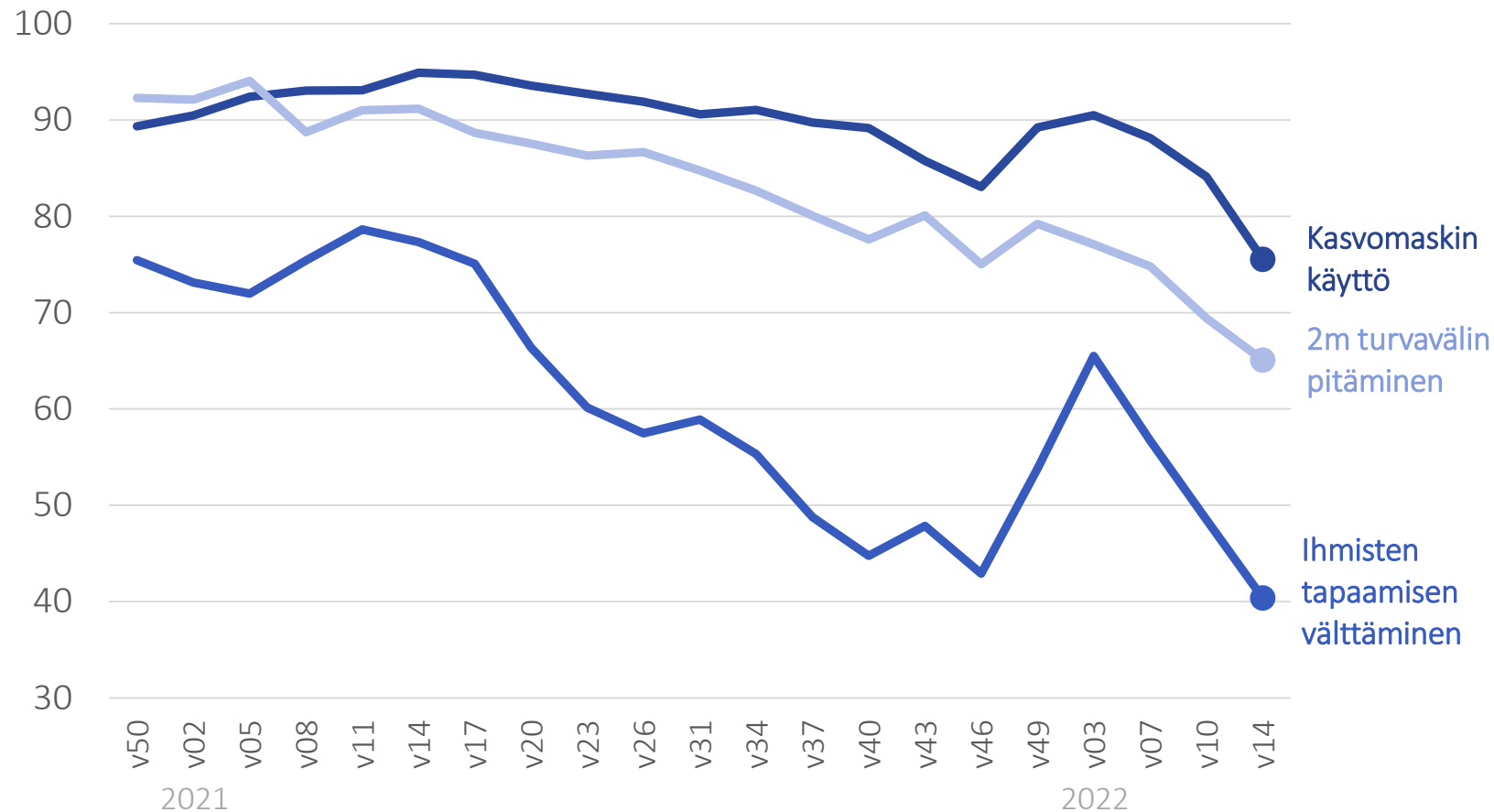
19%

vastaajista on yhä melko tai erittäin paljon huolissaan koronasta ja sen vaikutuksista



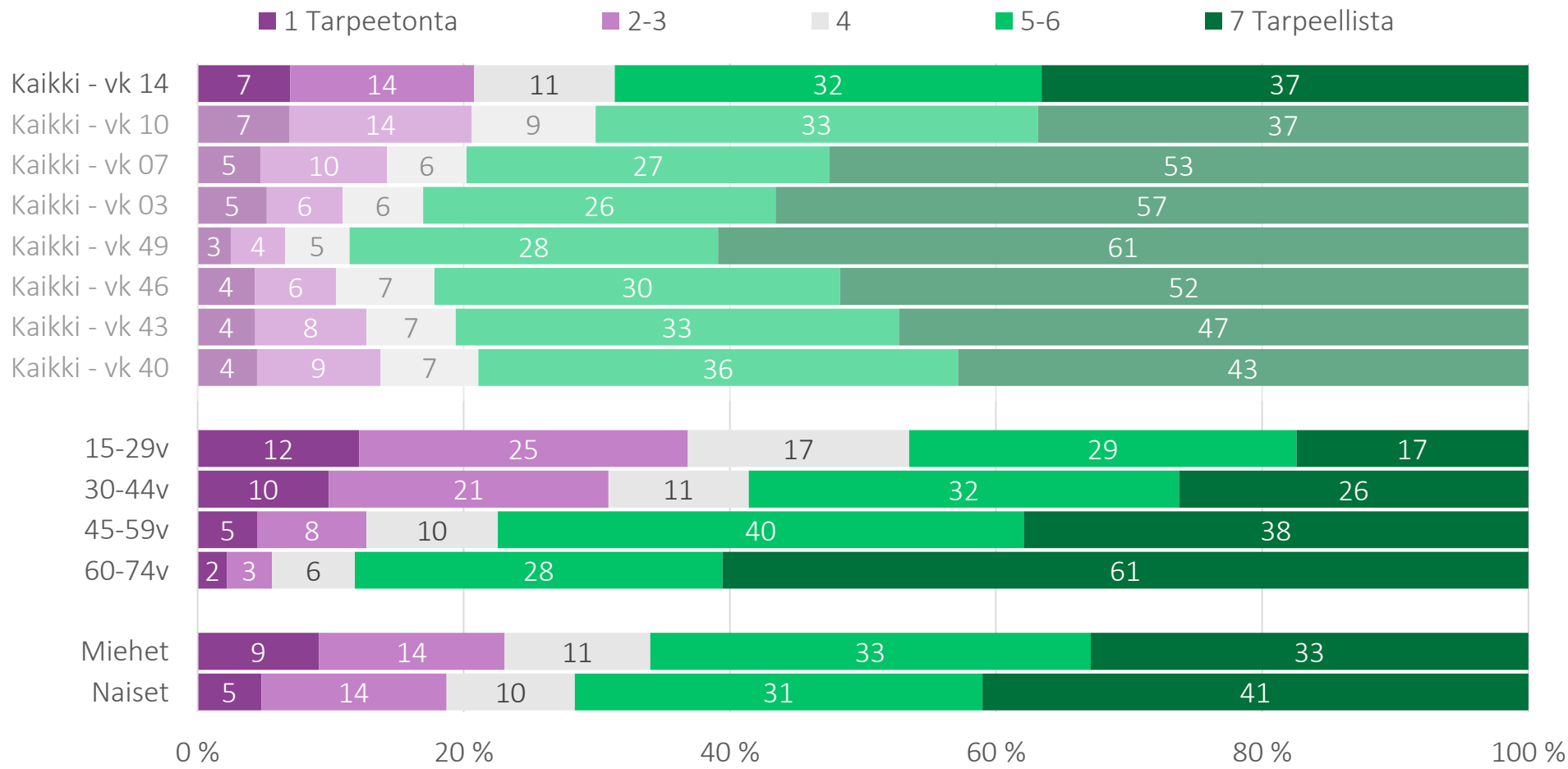
17. Käyttäytyminen viimeksi kuluneen viikon aikana

melko hyvin tai hyvin osuus vastauksista, %





18q. Kuinka tarpeellista on mielestäsi suojata itseään ja muita koronaviruksen leviämiseltä (esim. käyttämällä maskia ja pitämällä etäisyyttä muihin ihmisiin) 2-3 koronarokoteannosten jälkeen?

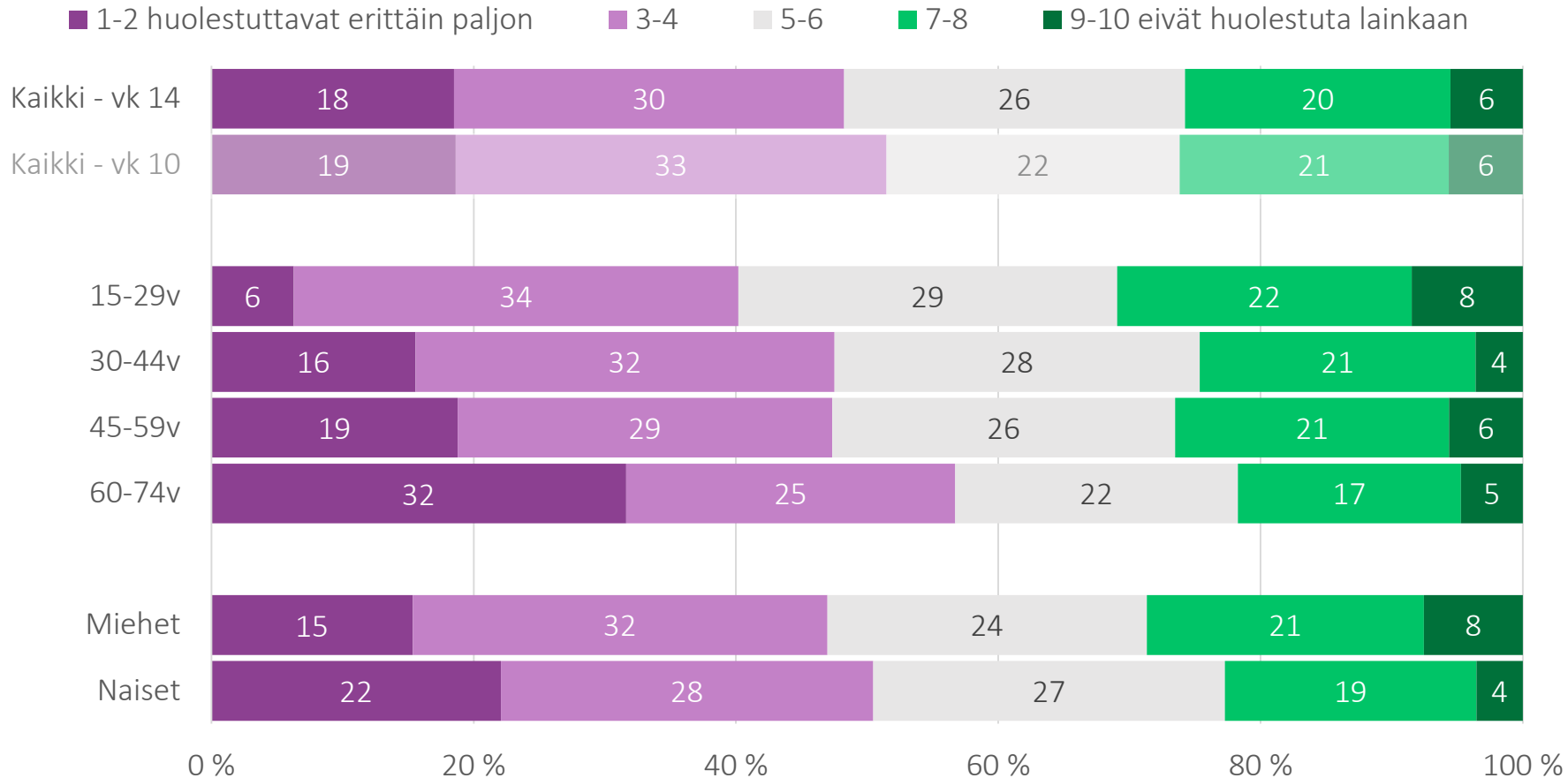


89 %

**60-74v
vastaajista pitää
suojautumista
yhä jossain
määrin
tarpeellisenä.**

HUOM. Kysymysmuotoa on päivitetty kierroksella 31 / vk 03:
 "...molempien koronarokoteannosten jälkeen?" >> "...2-3 koronarokoteannoksen jälkeen?"

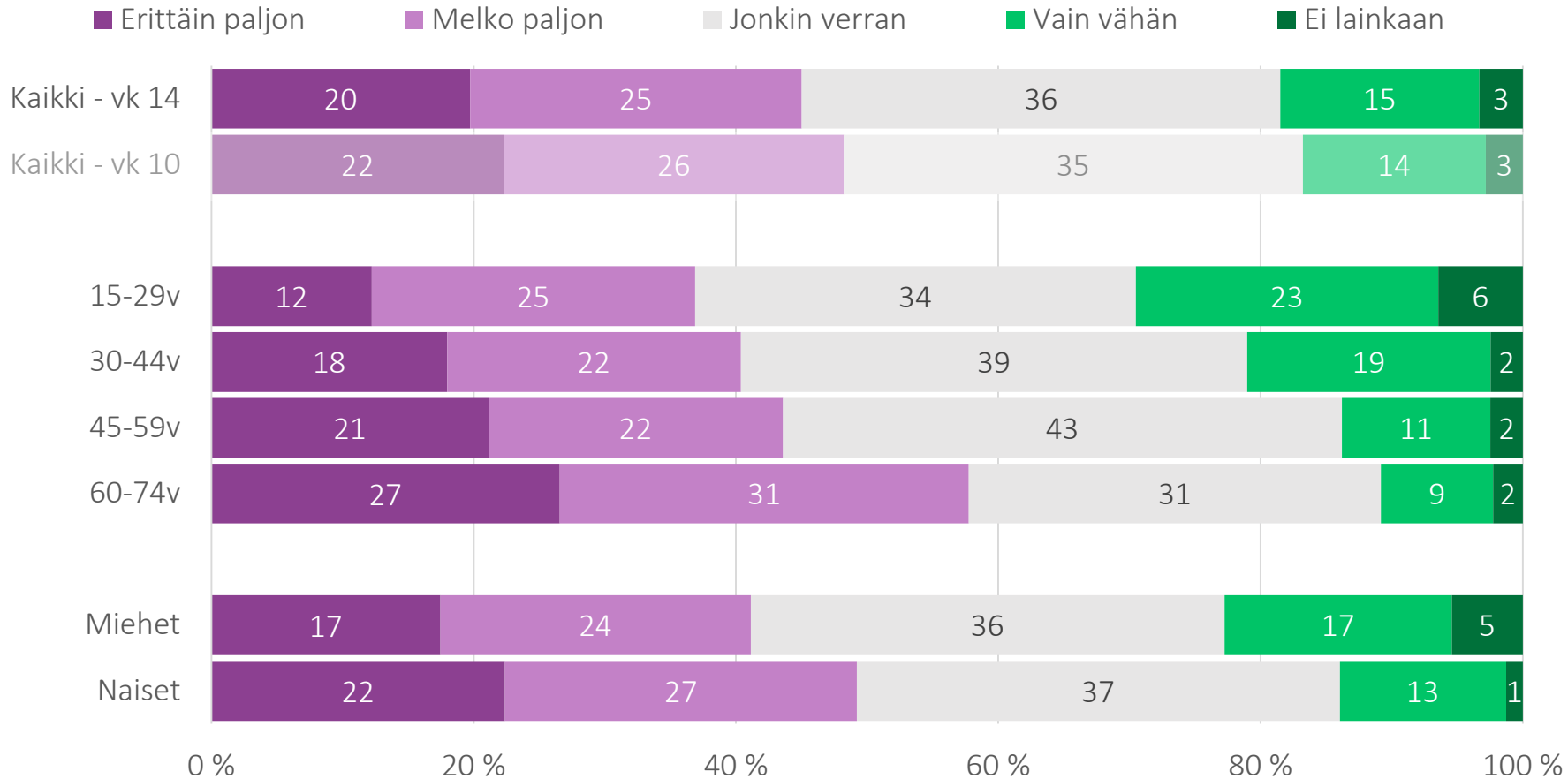
35. Kuinka paljon Ukrainan kriisi ja sen vaikutukset aiheuttavat sinussa huolta tällä hetkellä?



74%

vastaajista on vähintään jonkin verran huolestuneita Venäjän hyökkäyksestä Ukrainaan ja sen vaikutuksista.

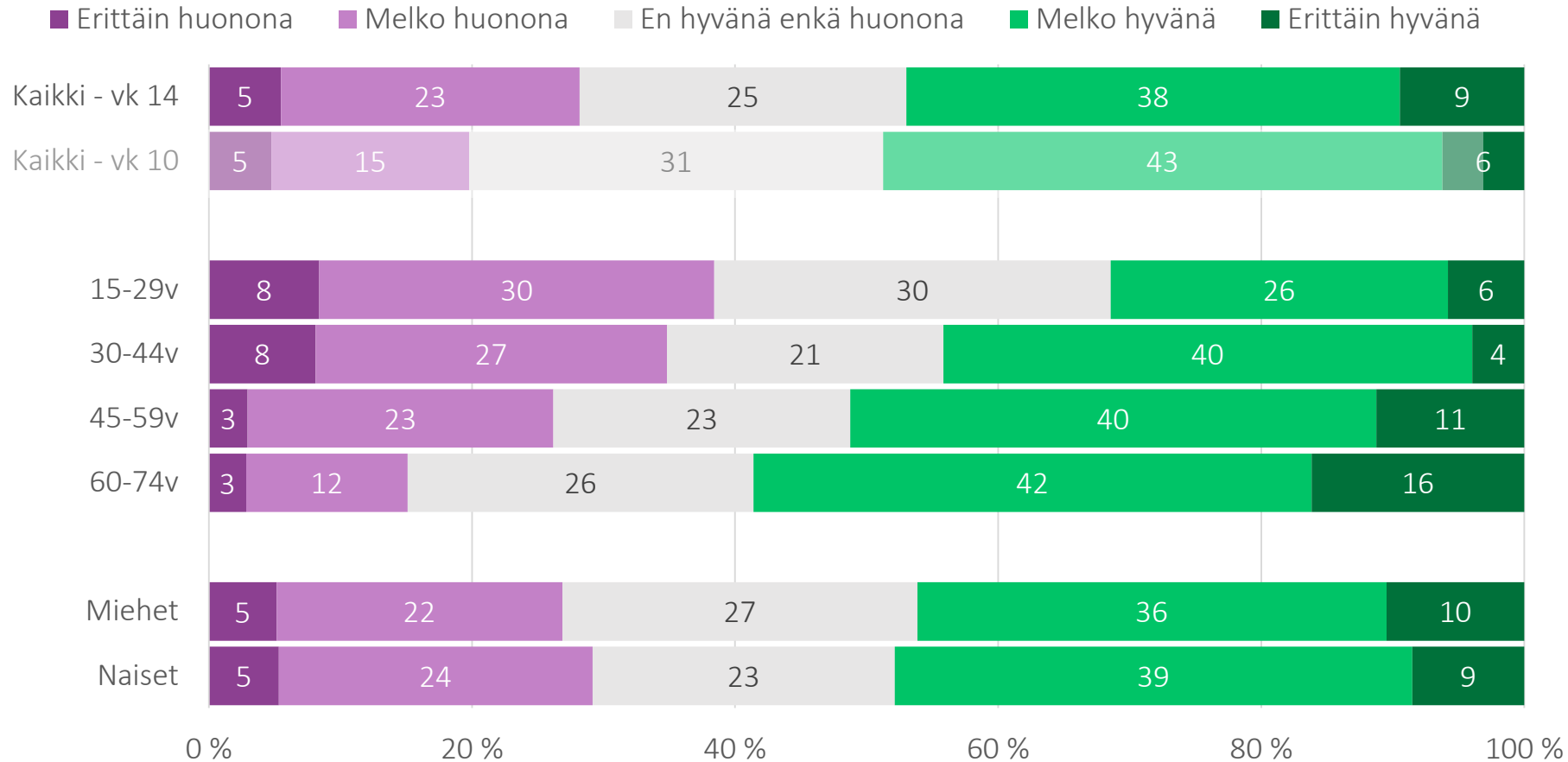
36B: Aiheuttaako sinussa huolta sodan laajeneminen Ukrainasta?



81 %

vastaajista on vähintään jonkin verran huolissaan sodan laajenemisesta

41a. Pidätkö omaa varautumistasi erilaisiin turvallisuus- uhkiin ja vakaviin häiriötilanteisiin ylipäänsä:*



53%

vastaajista pitää
varautumistaan
(72 h kotivara)
ainakin jossain
määrin
puutteellisenä.

* Koko kysymys: 41a. Viranomaisten ja järjestöjen laatima varautumissuositus kotitalouksille on **72 tunnin kotivara** ruokaa ja lääkkeitä, sekä muita toimenpiteitä häiriötilanteiden varalta. Pidätkö...

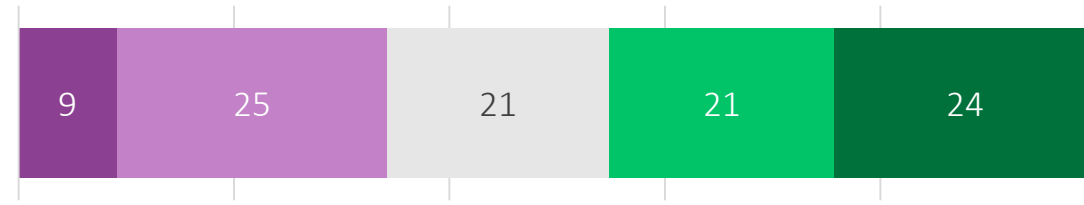
37d-e. Kulutus ja hankinnat

Kuinka samaa tai eri mieltä olet seuraavien väittämien kanssa?

■ Täysin samaa mieltä ■ Melko samaa mieltä ■ Ei samaa eikä eri mieltä ■ Melko eri mieltä ■ Täysin eri mieltä


Olen joutunut viim. kk aikana muuttamaan kulutustottumuksiani tai luopumaan hankinnoista hintojen nousun vuoksi

vk 14



Aion siirtää isompia hankintoja tuonnemmaksi kriisin aiheuttaman epävarmuuden vuoksi

vk 14



0 % 20 % 40 % 60 % 80 % 100 %

40 %

vastaajista on muuttanut kulutus-käyttäytymistään

Kulutustottumuksia muuttaneista tai hankintoja siirtäneistä **360 hlö (34 % vastaajista)** kertoi tarkemmin tekemistään muutoksista. **Heillä kulutuksen muutokset liittyivät tyypillisimmin:**

Autoilu 48 % (171 kpl) – mm. auton käytön vähentäminen, auton vaihto lykkääntyy, auto seisontaan

Ruoka ja päivittäistavarat 37 % (133 kpl) – mm. heräteostokset pois, halvempia valintoja, ei ravintoloihin, ei vaateostoksia

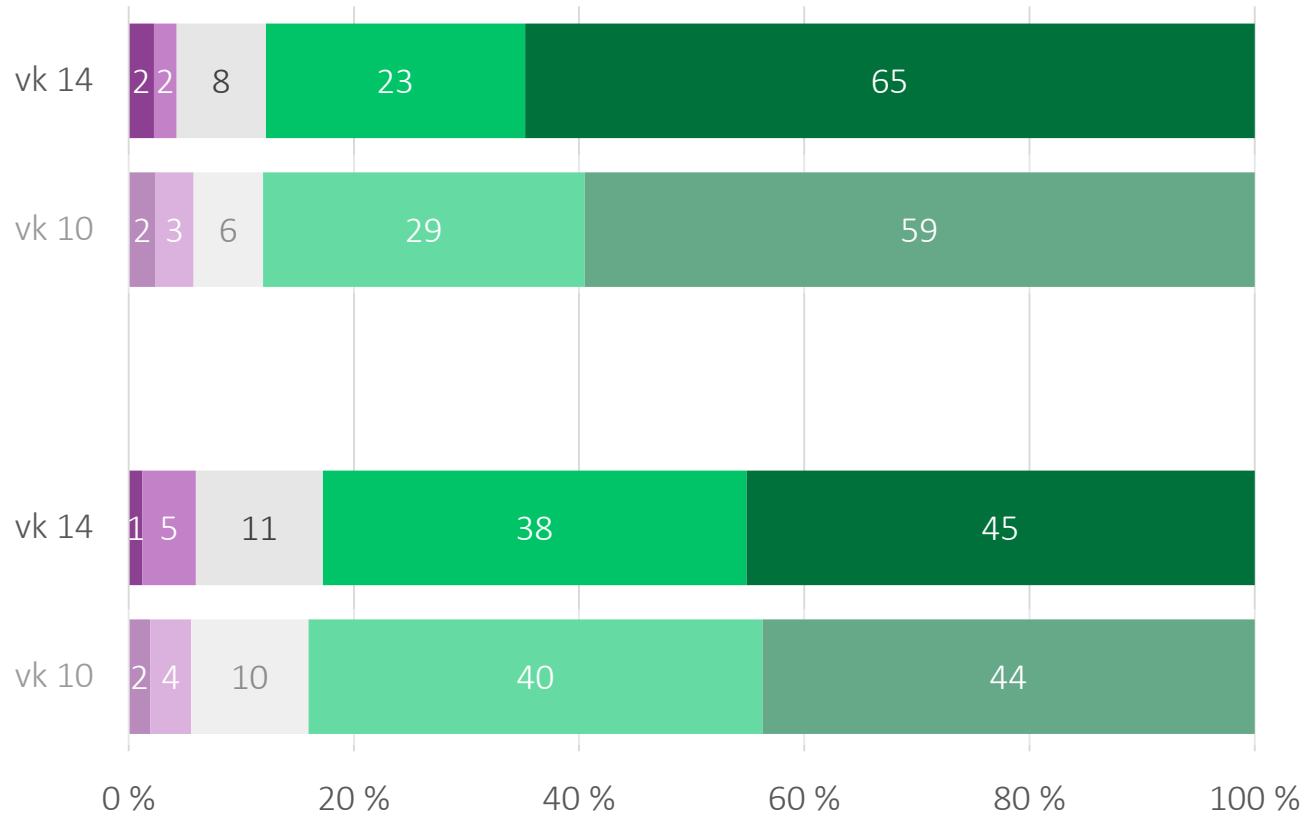
Asuminen 18 % (63 kpl) – mm. remonttien lykkäys, asunnon hankinnan/vaihdon lykkäys, lämmityksen pienentäminen



37b-c. Kuinka samaa tai eri mieltä olet seuraavien väittämien kanssa?

■ Täysin eri mieltä ■ Melko eri mieltä ■ Ei samaa eikä eri mieltä ■ Melko samaa mieltä ■ Täysin samaa mieltä

Hyväksyn EU:n Venäjälle asettamat talouspakotteet, vaikka niistä voi koitua tuntuva vahinkoa Suomelle.



88 %

vastaajista kannattaa Venäjälle asetettuja talouspakotteita

83 %

vastaajista on valmis merkittäväänkin määrään Ukrainan pakolaisia.

Seuraavat Kansalaispulssin tulokset ilmestyvät pe 20.5.

Lisätietoja kyselystä:

Juho Jyrkiäinen

juho.jyrkiainen@gov.fi



VALTIONEUVOSTO
STATSRÅDET

Tutkimusselosteen yhteenveto



Kyselyn tarkoitus

Valtioneuvoston kanslia on tilannut Tilastokeskukselta Kansalaispulssi-kyselyn, jossa selvitetään kansalaisten näkemyksiä mm. viranomaisten toimintaan ja viestintään sekä vastaajan omaan mielialaan ja tulevaisuuden odotuksiin liittyen.

Kyselyn toteutustapa ja tiedonkeruu

Kysely toteutetaan verkkokyselynä 3-5 viikon välein. Kyselyn otos muodostetaan vuonna 2022 Tilastokeskuksen työvoimatutkimukseen, kuluttajien luottamustutkimukseen ja suomalaisten matkailututkimukseen vastanneista mannersuomalaisista kohdehenkilöistä.

34. kierroksen otos muodostettiin Tilastokeskuksen työvoimatutkimukseen, kuluttajien luottamustutkimukseen ja suomalaisten matkailututkimukseen 5.2.2022–23.3.2022 vastanneista henkilöistä. Em. tutkimusten otokset poimitaan ositetulla satunnaisotannalla väestön keskusrekisteriin perustuvasta Tilastokeskuksen väestötietokannasta. Kansalaispulssin otoksessa oli yhteensä 2 521 henkilöä, joille oli ajantasainen ja kriteerit täyttävä puhelinnumero.

Otokseen kuuluville lähetettiin tekstiviestillä kutsu ja henkilökohtainen suoralinkki verkkolomakkeelle. *Vastausaktiivisuuden kasvattamiseksi tiedonkeruu-aikaa on pidennetty 9. kierroksesta lähtien kahdella vuorokaudella.* Muistutusviestit lähetettiin vastaamattomille kahden vuorokauden kuluttua sekä viimeisen päivän aamuna. Suurin osa vastauksista saatiin ensimmäisten kolmen vuorokauden kuluessa.

Aineiston painotus

34. kierroksen vastausaineisto (1 056 hlö) painotettiin vastaamaan tutkimuksen perusjoukkoa (15–74-vuotiaat mannersuomalaiset), ja painotuksessa väestötietoina käytettiin tammikuun lopun (4,08 milj. hlö) tietoja.

Kalibrointimuuttujina ovat sukupuoli, suuralue, ikäryhmä ja koulutusaste.

Naiset vastasivat tälläkin kierroksella aktiivisemmin kuin miehet. 20–29-vuotiaat vastasivat heikommin kuin muut ikäryhmät. Maantieteellisesti katsoen vastausosuudet vaihtelevat selvästi kierroksittain (Kainuu 24 % vs. Pirkanmaa 48 %). Myös koulutustaso näkyi osallistumisessa, eli perusasteen varassa olevat vastasivat hieman heikommin kuin korkeakoulutetut.

Kierros	Kenttäaika	Otos	Vastauksia	Vastausosuus
2020				
1. kierros	2.4. (to) – 5.4. (su)	2 911	1 240	42,6 %
...
2021				
15. kierros	13.1. (ke) – 18.1. (ma)	2 428	1 187	48,9 %
...
2022				
31. kierros	19.1. (ke) – 24.1. (ma)	2 842	1 435	50,5 %
32. kierros	16.2. (ke) – 21.2. (ma)	2 858	1 309	45,8 %
33. kierros	9.3. (ke) – 14.3 (ma)	2 495	1 131	45,3 %
34. kierros	6.4 (ke) – 11.4. (ma)	2 521	1 056	41,8 %



VALTIONEUVOSTO
STATSRÅDET