




# Statsekonomins månatliga finansieringsanalys

December 2021



Med statsekonomins månatliga finansieringsanalys rapporteras förverkligandet av statsbudgeten, statens intäkter, utgifter, tillgångar, skulder och kassaflöden.


Staten är bokföringsskyldig i fråga om sin budgetekonomi. Bokföringsskyldigheten fördelar sig på bokföringsenheterna. Bokföringsenheterna består av republikens presidents kansli och ministerierna samt ämbetsverken, inrättningarna och de övriga enheterna som en funktionellt och ekonomiskt ändamålsenlig enhet. Bokföringsenheterna och de statliga fonderna utanför budgeten lämnar in sin bokföringsinformation till centralbokföringen varje månad. Informationen i meddelandet tas ur centralbokföringens databas. I rapporteringen används inte de nationalekonomiska begrepp som Statistikcentralen använder i sin rapportering.

Tabellerna 1–5 i meddelandet beskriver budgetekonomin. Informationen i tabellerna 1 och 2 har tagits ur budgetbokföringen, vilket innebär att inkomsterna och utgifterna presenteras med begreppen i budgeten. Informationen i tabellerna 3–5 har tagits ur affärsbokföringen och presenteras med de begrepp som används i denna. I statens intäkts- och kostnadsberäkning (tabell 3) och i statens balansräkning (tabell 5) har intäkterna och utgifterna samt fordringarna och skulderna mellan ämbetsverken och inrättningarna eliminerats. De eliminerbara beloppen avdras från den kalkylraden som beloppet tillhör.

Tabellerna 6–9 beskriver statsekonomin. Med statsekonomi avses den ekonomiska helhet som utgörs av budgetekonomin och den fondeekonomi som står utanför budgeten. Transaktionerna mellan budgetekonomin och fondeekonomin samt de inbördes fordringarna och skulderna har eliminerats i tabellerna. Uppgifterna i tabellerna har hämtats ur informationen från affärsbokföringen, vilket innebär att de presenteras med begrepp från denna.

Statsekonomins finansieringskalkyl presenteras i form av en kassaflödesanalys. Noggrannare anvisningar om hur man läser kassaflödesanalysen finns på [granskaförvaltningen.fi](https://granskaforvaltningen.fi). Där finns också de tidsserier som anknyter till kassaflödesanalysen samt publiceringstidtabellen för månadsmeddelandet.

Ytterligare information om Statsekonomins månadsmeddelande fås från Centralbokföringen, tfn 0295 50 2000 eller per e-post på adressen [kkp@valtiokonttori.fi](mailto:kkp@valtiokonttori.fi)

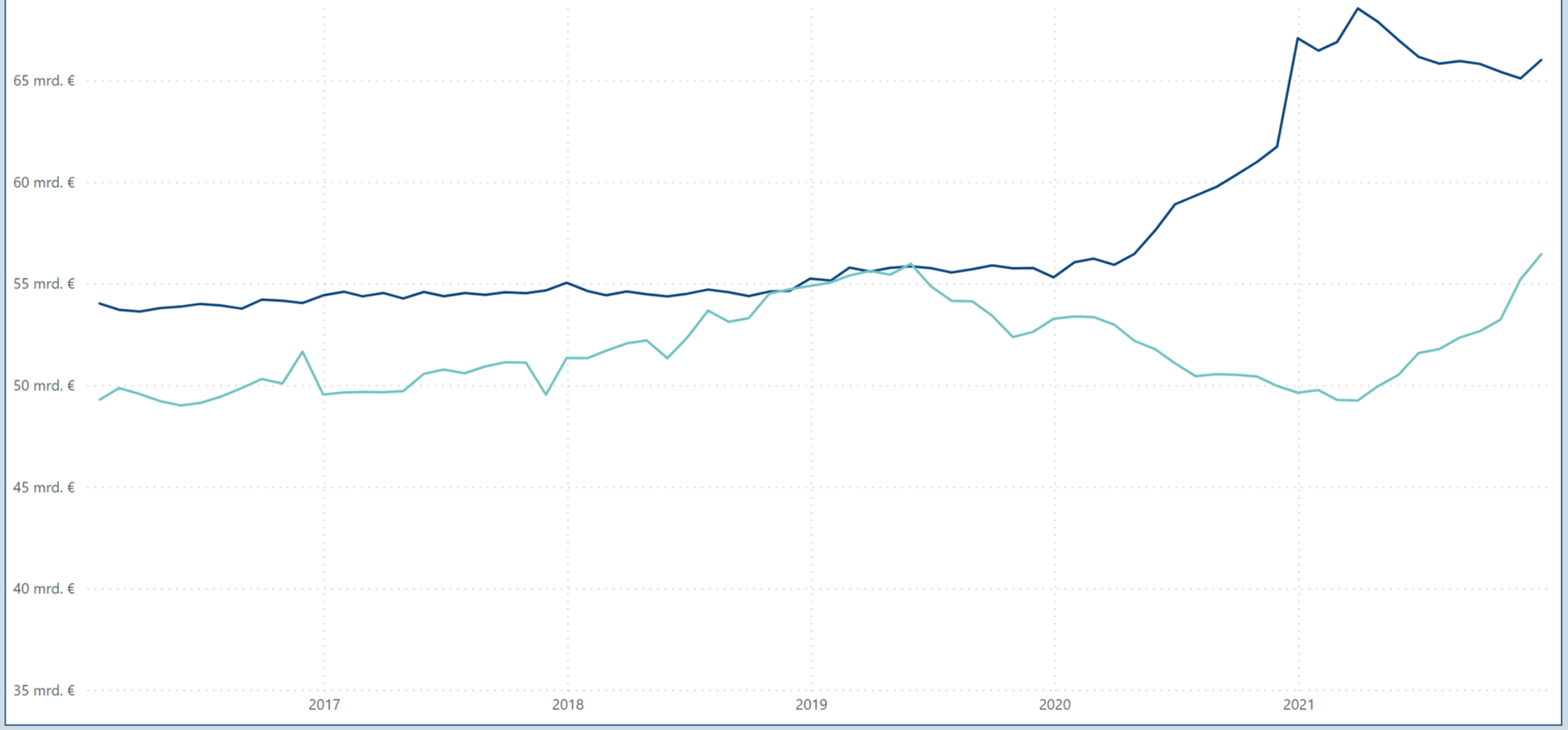


Avdelning eller Kapitel	Förverkligt 1.1. - 31.12.2020 EUR miljon	Förverkligt 1.1. - 31.12.2021 EUR miljon	Förverkligt 1.1.2021 - 31.12.2021 (12 mån:s glidande summa) EUR miljon	Förändring jämfört med den glidande summan för 12 mån. ett år tidigare EUR miljon	Förändring jämfört med den glidande summan för 12 mån. ett år tidigare %	Budgeterad 2021 EUR miljon
▲		56 284	56 284	56 284	Äretön	55 504
11. Skatter och inkomster av skattenatur	42 443			-42 443	-100	
12. Inkomster av blandad natur	5 740			-5 740	-100	
13. Ränteinkomster, inkomster av försäljning av aktier och intäktsföring av vinst	1 345			-1 345	-100	
15.01. Lån som återbetalas till staten	100	157	157	57	57	143
<b>Inkomster totalt</b>	<b>49 628</b>	<b>56 441</b>	<b>56 441</b>	<b>6 813</b>	<b>14</b>	<b>55 647</b>
Avdelning eller Kapitel	Förverkligt 1.1. - 31.12.2020 EUR miljon	Förverkligt 1.1. - 31.12.2021 EUR miljon	Förverkligt 1.1.2021 - 31.12.2021 (12 mån:s glidande summa) EUR miljon	Förändring jämfört med den glidande summan för 12 mån. ett år tidigare EUR miljon	Förändring jämfört med den glidande summan för 12 mån. ett år tidigare %	Budgeterad 2021 EUR miljon
▲		66 002	66 002	66 002	Äretön	67 839
21. Riksdagen	121			-121	-100	
22. Republikens president	11			-11	-100	
23. Statsrådets kansli	917			-917	-100	
24. Utrikesministeriets förvaltningsområde	1 333			-1 333	-100	
25. Justitieministeriets förvaltningsområde	979			-979	-100	
26. Inrikesministeriets förvaltningsområde	1 690			-1 690	-100	
27. Försvarsministeriets förvaltningsområde	3 167			-3 167	-100	
28. Finansministeriets förvaltningsområde	20 513			-20 513	-100	
29. Undervisnings- och kulturministeriets förvaltningsområ...	7 393			-7 393	-100	
30. Jord- och skogsbruksministeriets förvaltningsområde	2 801			-2 801	-100	
31. Kommunikationsministeriets förvaltningsområde	3 941			-3 941	-100	
32. Arbets- och näringsministeriets förvaltningsområde	5 844			-5 844	-100	
33. Social- och hälsovårdsministeriets förvaltningsområde	17 054			-17 054	-100	
35. Miljöministeriets förvaltningsområde	407			-407	-100	
36. Räntor på statsskulden	903			-903	-100	
<b>Utgiffrer totalt exkl. avdrag statsskulden</b>	<b>67 074</b>	<b>66 002</b>	<b>66 002</b>	<b>-1 072</b>	<b>-2</b>	<b>67 839</b>
Över-/underskott	Förverkligt 1.1. - 31.12.2020 över-/underskott EUR miljon	Förverkligt 1.1. - 31.12.2021 över-/underskott EUR miljon	Förverkligt 1.1.2021 - 31.12.2021 (12 mån:s glidande summa) över-/underskott EUR miljon	Förändring jämfört med den glidande summan för 12 mån. ett år tidigare över-/underskott EUR miljon	Förändring jämfört med den glidande summan för 12 mån. ett år tidigare över-/underskott %	Budgeterad 2021 över-/underskott EUR miljon
▲						
Över-/underskott	-17 446	-9 560	-9 560	7 886	45	-12 192


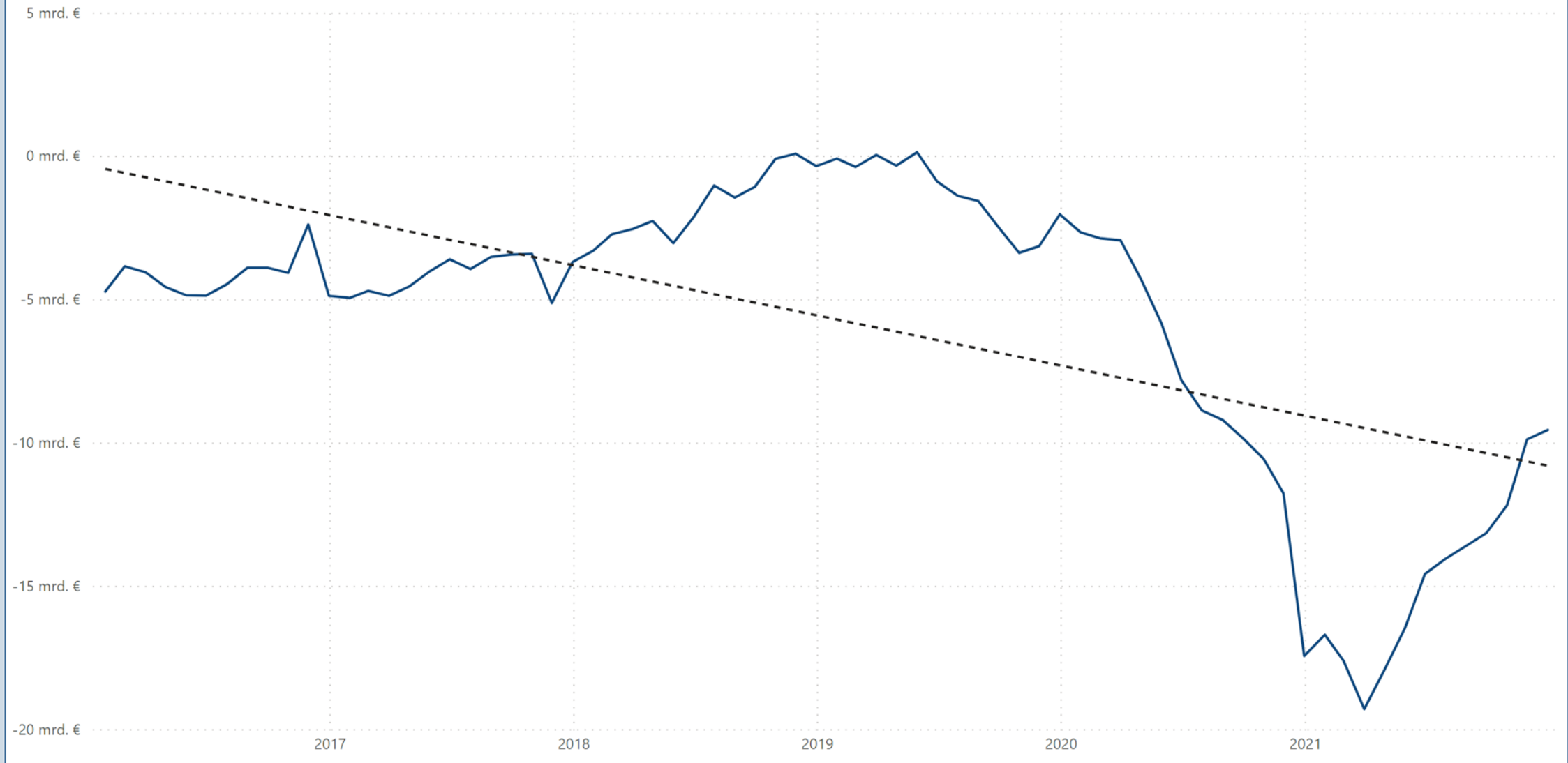


Glidande summa för 12 månader

● Utgifter ● Inkomster



Glidande summa för 12 månader och lineär trend




## SKATTER OCH INKOMSTER AV SKATTENATUR

Avdelning	Förverkligt 1.1. - 31.12.2020 EUR miljon	Förverkligt 1.1. - 31.12.2021 EUR miljon	Förverkligt 1.1.2021 - 31.12.2021 (12 mån:s glidande summa) EUR miljon	Förändring jämfört med den glidande summan för 12 mån. ett år tidigare EUR miljon	Förändring jämfört med den glidande summan för 12 mån. ett år tidigare %	Budgeterat 2021 EUR miljon
<b>11. Skatter och inkomster av skattenatur</b>	<b>42 443</b>	<b>46 753</b>	<b>46 753</b>	<b>4 311</b>	<b>10</b>	<b>46 553</b>
<b>Skatter på grund av inkomst och förmögenhet</b>	<b>12 938</b>	<b>15 881</b>	<b>15 881</b>	<b>2 943</b>	<b>23</b>	<b>15 188</b>
Skatt på förvärvs- och kapitalinkomster	9 317	11 343	11 343	2 026	22	11 016
Samfundsskatt	2 788	3 686	3 686	899	32	3 331
Källskatt på ränteinkomster	36	26	26	-10	-29	31
Skatt på arv och gåva	797	826	826	29	4	810
<b>Skatter och avgifter på grund av omsättning</b>	<b>19 221</b>	<b>21 200</b>	<b>21 200</b>	<b>1 979</b>	<b>10</b>	<b>21 722</b>
Mervärdesskatt	18 205	20 152	20 152	1 948	11	20 695
Skatt på vissa försäkringspremier	820	848	848	27	3	829
Apoteksavgifter	197			-197	-100	
Apoteksskatt		201	201	201	0	198
<b>Punktskatter</b>	<b>7 249</b>	<b>6 803</b>	<b>6 803</b>	<b>-446</b>	<b>-6</b>	<b>6 777</b>
Punktskatt på tobak	1 059	1 031	1 031	-27	-3	1 026
Punktskatt på alkoholdrycker	1 506	1 423	1 423	-83	-5	1 393
Punktskatt på läskedrycker	209	203	203	-6	-3	182
Energiskatter	4 459	4 129	4 129	-330	-7	4 161
Punktskatt på vissa dryckesförpackningar	16	15	15	-1	-5	15
<b>Övriga skatter</b>	<b>2 904</b>	<b>2 737</b>	<b>2 737</b>	<b>-167</b>	<b>-6</b>	<b>2 731</b>
Bilskatt	722	524	524	-198	-27	534
Överlåtelseskatt	833	995	995	162	19	955
Lotteriskatt	175	81	81	-94	-54	91
Fordonskatt	1 168	1 134	1 134	-34	-3	1 143
Avfallsskatt	7	3	3	-3	-52	8
<b>Övriga inkomster av skattenatur</b>	<b>130</b>	<b>133</b>	<b>133</b>	<b>3</b>	<b>2</b>	<b>135</b>
Vissa avgifter på kommunikationsområdet	43	43	43	0	1	43
Vissa avgifter för trafiken	20	23	23	3	14	25
Farledsavgifter	47	45	45	-2	-4	48
Övriga skatteinkomster	10	12	12	2	18	10
El- och naturgasnätsavgifter och vindkraftsavgift inom	4	4	4	0	6	4

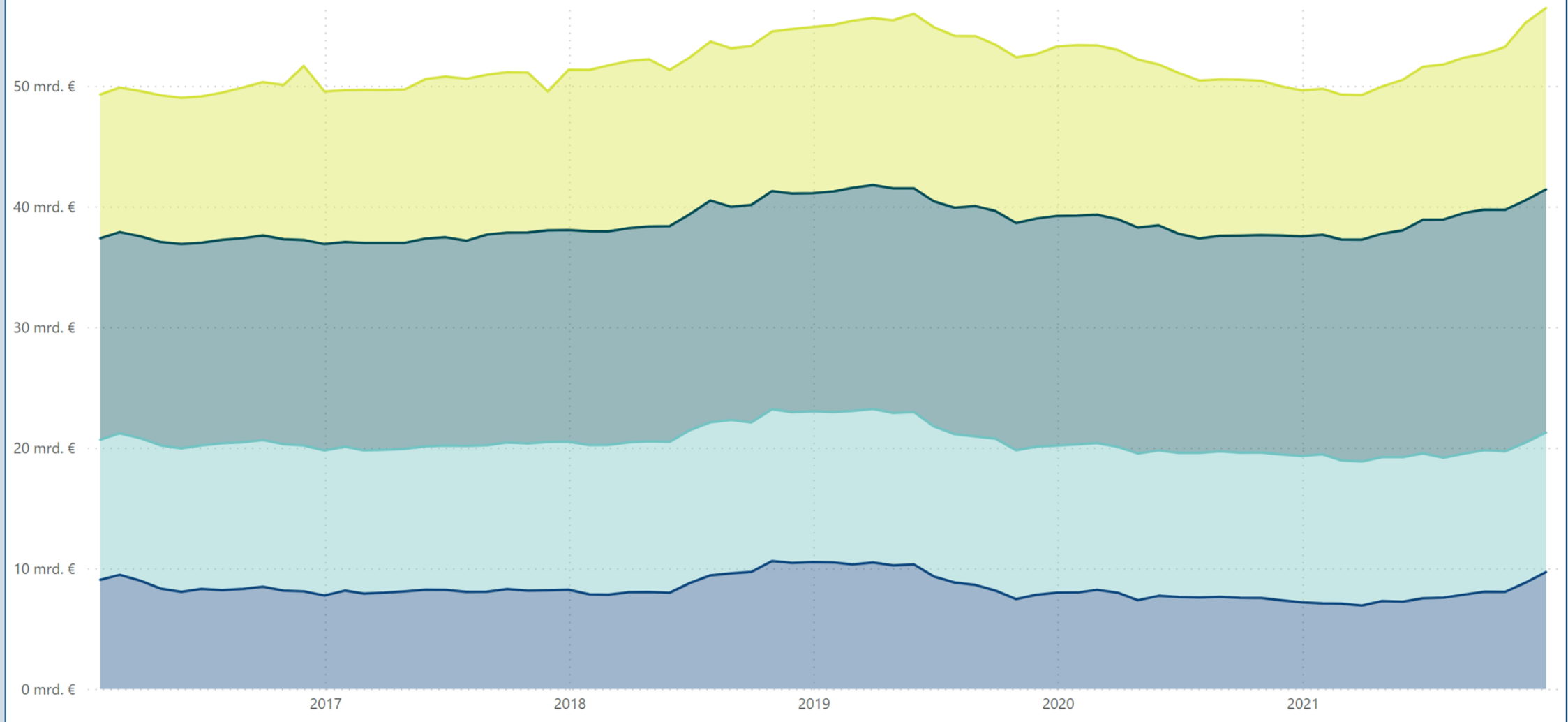
## INKOMSTER SAMMANLAGT

Avdelning	Förverkligt 1.1. - 31.12.2020 EUR miljon	Förverkligt 1.1. - 31.12.2021 EUR miljon	Förverkligt 1.1.2021 - 31.12.2021 (12 mån:s glidande summa) EUR miljon	Förändring jämfört med den glidande summan för 12 mån. ett år tidigare EUR miljon	Förändring jämfört med den glidande summan för 12 mån. ett år tidigare %	Budgeterat 2021 EUR miljon
11. Skatter och inkomster av skattenatur	42 443	46 753	46 753	4 311	10	46 553
12. Inkomster av blandad natur	5 740	7 152	7 152	1 411	25	6 231
13. Ränteinkomster, inkomster av försäljning av aktier och intäk...	1 345	2 379	2 379	1 034	77	2 720
15.01. Lån	100	157	157	57	57	143
<b>Budgetekonomins inkomster sammanlagt</b>	<b>49 628</b>	<b>56 441</b>	<b>56 441</b>	<b>6 813</b>	<b>14</b>	<b>55 647</b>



## Glidande summa för 12 månader

● Övriga inkomster ● Övriga skatter ● Mervärdeskatt ● Skatter på inkomst



## INTÅKTER AV VERKSAMHET

Kontogrupp	1.1.-31.12.2020 EUR miljon	1.1.-31.12.2021 EUR miljon	Ändring EUR miljon	Ändring %
Intäkter av avgiftsbelagd verksamhet	851	879	28	3
Hyror och serviceintäkter	42	26	-16	-39
Ovriga intäkter av verksamheten	492	653	161	33
<b>INTÅKTER AV VERKSAMHET SAMMANLAGT</b>	<b>1 384</b>	<b>1 557</b>	<b>173</b>	<b>13</b>

## KOSTNADER AV VERKSAMHET

Kontogrupp	1.1.-31.12.2020 EUR miljon	1.1.-31.12.2021 EUR miljon	Ändring EUR miljon	Ändring %
Material, förnödenheter och varor	-569	-613	-44	8
Personalkostnader	-4 753	-4 931	-178	4
Hyror	-702	-784	-83	12
Inköp av tjänster	-3 097	-3 054	42	-1
Ovriga kostnader	-925	-666	260	-28
Ökning (-) eller minskning (+) av produktlager	0	0	0	335
Tillverkning för eget bruk (-)	197	179	-17	-9
Avskrivningar	-1 190	-1 256	-66	6
<b>KOSTNADER AV VERKSAMHET SAMMANLAGT</b>	<b>-11 040</b>	<b>-11 126</b>	<b>-86</b>	<b>1</b>

## ÅTERSTOD I

1.1.-31.12.2020 EUR miljon	1.1.-31.12.2021 EUR miljon	Ändring EUR miljon	Ändring %
-9 655	-9 569	87	-1

## FINANSIELLA INTÅKTER OCH KOSTNADER

Kontogrupp	1.1.-31.12.2020 EUR miljon	1.1.-31.12.2021 EUR miljon	Ändring EUR miljon	Ändring %
Finansiella intäkter	1 364	1 974	610	45
Finansiella kostnader	-891	-739	152	-17

## EXTRAORDINÄRA INTÅKTER OCH KOSTNADER

Kontogrupp	1.1.-31.12.2020 EUR miljon	1.1.-31.12.2021 EUR miljon	Ändring EUR miljon	Ändring %
Extraordinära intäkter	197	145	-52	-27
Extraordinära kostnader	-26	-15	11	-41

## ÅTERSTOD II

1.1.-31.12.2020 EUR miljon	1.1.-31.12.2021 EUR miljon	Ändring EUR miljon	Ändring %
-9 012	-8 205	807	-9

## ÖVERRÖRINGSEKONOMIS INTÅKTER OCH KOSTNADER

Kontogrupp	1.1.-31.12.2020 EUR miljon	1.1.-31.12.2021 EUR miljon	Ändring EUR miljon	Ändring %
Överföringsekonomins intäkter	3 387	3 661	274	8
Överföringsekonomins kostnader	-49 180	-48 339	841	-2

## ÅTERSTOD III

1.1.-31.12.2020 EUR miljon	1.1.-31.12.2021 EUR miljon	Ändring EUR miljon	Ändring %
-54 805	-52 883	1 922	-4

## INTÅKTER AV SKATTER OCH OBLIGATORISKA AVGIFTER

Kontogrupp	1.1.-31.12.2020 EUR miljon	1.1.-31.12.2021 EUR miljon	Ändring EUR miljon	Ändring %
Skatter och avgifter av skattenatur	41 893	46 293	4 400	11
Ovriga obligatoriska avgifter	165	241	76	46

## RÅKENSKAPSPERIODENS INTÅKTS-/KOSTNADSÅTERSTOD

1.1.-31.12.2020 EUR miljon	1.1.-31.12.2021 EUR miljon	Ändring EUR miljon	Ändring %
-12 747	-6 349	6 398	-50






## ÖVERFÖRINGSEKONOMINS INTÄKTER

Kontoslag	1.1.-31.12.2020 EUR miljon	1.1.-31.12.2021 EUR miljon	Ändring EUR miljon	Ändring %
800 Från lokalförvaltningen	145	148	2	1
802 Från socialskyddsfonderna	119	51	-68	-57
803 Från näringslivet	1	1	0	18
804 Från finansinstitut och försäkringsanstalter	33		-33	-100
805 Från icke-vinstsyftande samfund	15	15	0	1
806 Från hushållen	8	12	4	49
807 Från EU:s institutioner och andra organ	1 123	1 486	363	32
808 Från utlandet	5	4	-1	-26
809 Från statsförvaltningen	1 938	1 944	7	0
810 Överföringsekonominns övriga intäkter	0	0	0	-
<b>ÖVERFÖRENINGSEKONOMINS INTÄKTER SAMMANLAGT</b>	<b>3 387</b>	<b>3 661</b>	<b>274</b>	<b>8</b>


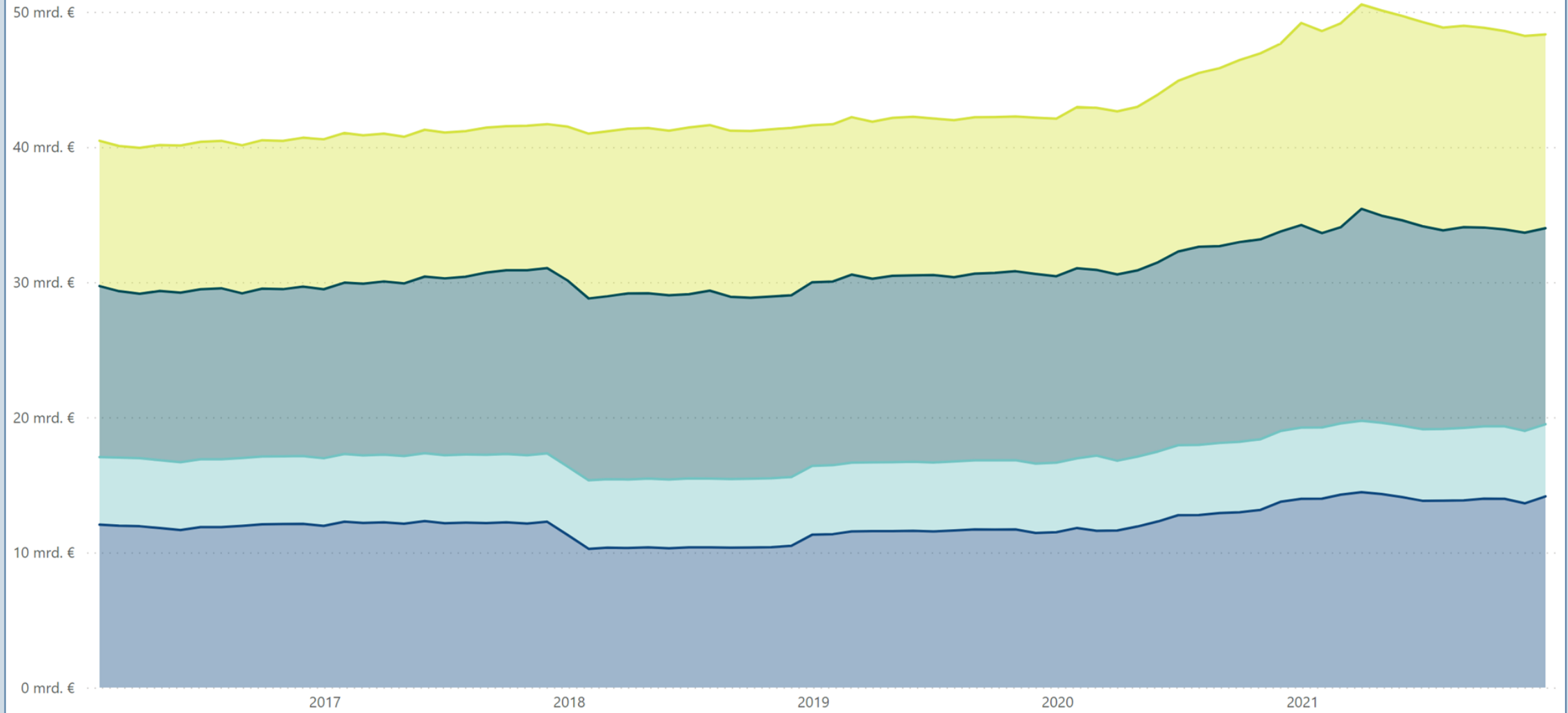
## ÖVERFÖRENINGSEKONOMISKOSTNADER

Kontoslag	1.1.-31.12.2020 EUR miljon	1.1.-31.12.2021 EUR miljon	Ändring EUR miljon	Ändring %
820 För lokalförvaltningen	-14 952	-14 346	605	-4
822 För socialskyddsfonderna	-14 995	-14 506	489	-3
823 För näringslivet	-4 161	-4 290	-129	3
824 För finansinstitut och försäkringsanstalter	-13	-14	-1	4
825 För icke-vinstsyftande samfund	-2 604	-2 568	35	-1
826 För hushållen	-5 265	-5 343	-78	1
827 För EU:s institutioner och andra organ	-2 332	-2 578	-246	11
828 För utlandet	-790	-803	-12	2
829 För statsförvaltningen	-3 896	-3 689	207	-5
830 Övriga överföringsekonomiskostnader	-172	-201	-29	17
<b>ÖVERFÖRENINGSEKONOMISKOSTNADER SAMMANLAGT</b>	<b>-49 180</b>	<b>-48 339</b>	<b>841</b>	<b>-2</b>



Glidande summa för 12 månader

● För övriga ● För hushållen ● socialskyddsfonderna ● För lokalförvaltning



## NATIONALFÖRMÖGENHET

Kontogrupp	31.12.2020 EUR miljon	31.12.2021 EUR miljon	Ändring EUR miljon	Ändring %
NATIONALFÖRMÖGENHET	567	570	3	0

## ANLÄGGNINGSTILLGÅNGAR OCH ÖVRIGA LÅNGFRISTIGA PLACERINGAR

Kontogrupp	31.12.2020 EUR miljon	31.12.2021 EUR miljon	Ändring EUR miljon	Ändring %
<b>IMMATERIELLA TILLGÅNGAR</b>	<b>1 128</b>	<b>1 204</b>	<b>76</b>	<b>7</b>
<b>MATERIELLA TILLGÅNGAR</b>	<b>21 389</b>	<b>21 464</b>	<b>76</b>	<b>0</b>
120 Jord- och vattenområden	12	9	-3	-25
121 Byggnadsmarks- och vattenområden	1 139	1 157	18	2
122 Byggnader	198	199	1	1
123 Konstruktioner	36	45	10	27
124 Anläggningar	18 374	18 518	144	1
125-126 Maskiner och anordningar	634	633	-1	0
127 Inventarier	10	10	-1	-5
128 Övriga materiella tillgångar	11	11	0	-1
129 Förskottsbetalningar och pågående anskaffningar	975	883	-92	-9
<b>VÄRDEPPER INGÅENDE I ANLÄGGNINGSTILLGÅNGARNA OCH ÖVRIGA LÅNGFRISTIGA PLACERINGAR</b>	<b>25 589</b>	<b>25 814</b>	<b>226</b>	<b>1</b>
130 Värdepapper ingående anläggningstillgångarna	15 456	14 742	-714	-5
1310 Statliga affärsverks grundkapital	3 266	3 265	-1	0
1311 Kapital som placerats i statliga affärsverk under villkor av övrigt eget kapital	2 792	2 812	20	1
134 Givna skuldebrevslån i euro	0	0	0	-100
<b>ANLÄGGNINGSTILLGÅNGAR OCH ÖVRIGA LÅNGFRISTIGA PLACERINGAR SAMMANLAGT</b>	<b>48 105</b>	<b>48 483</b>	<b>377</b>	<b>1</b>

## OMSÄTTNINGS- OCH FINANSIERINGSTILLGÅNGAR

Kontogrupp	31.12.2020 EUR miljon	31.12.2021 EUR miljon	Ändring EUR miljon	Ändring %
<b>OMSÄTTNINGSTILLGÅNGAR</b>	<b>501</b>	<b>576</b>	<b>75</b>	<b>15</b>
150 Material och förnödenheter	457	520	63	14
151 Halvfärdiga produkter	5	5	0	-4
152 Färdiga produkter/varor	38	51	13	34
<b>LÅNGFRISTIGA FORDRINGAR</b>	<b>4 191</b>	<b>4 602</b>	<b>411</b>	<b>10</b>
<b>KORTFRISTIGA FORDRINGAR</b>	<b>1 659</b>	<b>1 586</b>	<b>-73</b>	<b>-4</b>
170 Försäljningsfordringar	97	98	1	1
171 Lånefordringar i euro	89	191	102	114
172 Lånefordringar i utländsk valuta	0	0	0	-19
173 Resultatregleringar	146	357	211	145
174 Övriga kortfristiga fordringar	174	208	34	19
179 Förskottsbetalningar	1 153	731	-421	-37
<b>VÄRDEPAPPER INGÅENDE I FINANSIERINGSTILLGÅNGARNA OCH ÖVRIGA KORTFRISTIGA PLACERINGAR</b>	<b>312</b>	<b>678</b>	<b>366</b>	<b>117</b>
<b>KASSA, BANKTILLGODOHAVANDEN OCH ANDRA FINANSIERINGSMEDEL</b>	<b>7 863</b>	<b>5 023</b>	<b>-2 840</b>	<b>-36</b>
<b>OMSÄTTNINGS- OCH FINANSIERINGSTILLGÅNGAR SAMMANLAGT</b>	<b>14 525</b>	<b>12 464</b>	<b>-2 061</b>	<b>-14</b>

## AKTIVA SAMMANLAGT

Kontoklass	31.12.2020 EUR miljon	31.12.2021 EUR miljon	Ändring EUR miljon	Ändring %
AKTIVA	63 197	61 516	-1 681	-3



## EGET KAPITAL

Kontogrupp	31.12.2020 EUR miljon	31.12.2021 EUR miljon	Ändring EUR miljon	Ändring %
<b>STATENS KAPITAL</b>	<b>-75 520</b>	<b>-81 869</b>	<b>-6 349</b>	<b>8</b>
200 Statens kapital 1.1.1998	-30 048	-30 048	0	0
207 Förändringar i kapitalet från tidigare räkenskapsperioder	-32 724	-45 472	-12 747	39
209 Räkenskapsperiodens intäkts-/kostnadsåterstod	-12 747	-6 349	6 398	-50
<b>FONDKAPITAL</b>	<b>9</b>	<b>10</b>	<b>1</b>	<b>9</b>
<b>EGET KAPITAL</b>	<b>-75 511</b>	<b>-81 860</b>	<b>-6 349</b>	<b>8</b>

## FRÄMMANDE KAPITAL

Kontogrupp	31.12.2020 EUR miljon	31.12.2021 EUR miljon	Ändring EUR miljon	Ändring %
<b>LÅNGFRISTIGT</b>	<b>102 570</b>	<b>108 995</b>	<b>6 425</b>	<b>6</b>
240 Upptagna lån i euro	102 038	108 556	6 519	6
241 Upptagna lån i utländsk valuta	-2	1	2	-131
247 Långfristiga resultatregleringar	125	84	-41	-33
249 Övriga långfristiga skulder	408	354	-54	-13
<b>KORTFRISTIGT FRÄMMANDE KAPITAL</b>	<b>36 139</b>	<b>34 381</b>	<b>-1 758</b>	<b>-5</b>
250-251 Samlingskonton för statliga fonder utanför budgeten	4 618	5 427	809	18
252 Amorteringar som betalas under följande räkenskapsperiod	6 168	10 405	4 237	69
253 Kortfristiga lån i euro	18 088	11 829	-6 259	-35
255 Främmande medel lämnade i statens vård	389	544	155	40
256 Erhållna förskott	425	282	-143	-34
257 Leveranstörsskulder	608	653	45	7
258 Avräkning mellan bokföringsenheterna	93	98	5	6
259-260 Vidare överförbara poster	1 487	1 847	360	24
261 Resultatregleringar	1 475	1 426	-49	-3
262 Övriga kortfristiga skulder	2 789	1 871	-918	-33
<b>FRÄMMANDE KAPITAL</b>	<b>138 708</b>	<b>143 376</b>	<b>4 668</b>	<b>3</b>

## PASSIVA SAMMANLAGT

Kontoklass	31.12.2020 EUR miljon	31.12.2021 EUR miljon	Ändring EUR miljon	Ändring %
PASSIVA	63 197	61 516	-1 681	-3



## EGEN VERKSAMHET

Verksamhet	1.1. - 31.12.2020 budgetekonomi EUR miljon	1.1. - 31.12.2020 fondekonomi EUR miljon	1.1. - 31.12.2020 statsekonomin EUR miljon	1.1. - 31.12.2021 budgetekonomi EUR miljon	1.1. - 31.12.2021 fondekonomi EUR miljon	1.1. - 31.12.2021 statsekonomin EUR miljon	Ändring statsekonomin EUR miljon	Ändring statsekonomin %
Inkomstskatte- och förmögenhets- skatteinkomster	12 105	0	12 105	15 029	0	15 029	2 924	24
Mervärdesskatteinkomster	18 205	0	18 205	20 152	0	20 152	1 947	11
Övriga skatte- och avgiftsinkomster	13 032	66	13 098	12 631	61	12 692	-406	-3
SKATTER OCH INKOMSTER AV SKATTENATUR SAMMANLAGT	43 341	66	43 407	47 812	61	47 873	4 466	10
Försäljning av tjänster, hyror, driftsättningar och övriga inkomster från verksamheten	1 590	1 112	2 702	1 533	1 163	2 696	-6	0
Ränteinkomster och intäktföringar av vinst	1 363	705	2 068	1 974	658	2 633	565	27
Utgifter för inköp av varor och tjänster	-6 343	-269	-6 612	-6 351	-303	-6 654	-42	1
Personaltjänster	-3 899	-8	-3 907	-4 056	-9	-4 065	-158	4
Övriga utgifter	-90	-1	-91	-74	-4	-78	13	-15
Betalda pensioner	-4 854	0	-4 854	-4 876	0	-4 876	-22	0
Ränteutgifter för statsskulden	-395	-159	-554	-282	-231	-513	41	-7
KASSAFLODET AV EGEN VERKSAMHET	30 713	1 446	32 159	35 681	1 336	37 017	4 857	15

## ÖVERFÖRENINGSEKONOMIN

Verksamhet	1.1. - 31.12.2020 budgetekonomi EUR miljon	1.1. - 31.12.2020 fondekonomi EUR miljon	1.1. - 31.12.2020 statsekonomin EUR miljon	1.1. - 31.12.2021 budgetekonomi EUR miljon	1.1. - 31.12.2021 fondekonomi EUR miljon	1.1. - 31.12.2021 statsekonomin EUR miljon	Ändring statsekonomin EUR miljon	Ändring statsekonomin %
Överföringsekonomins inkomster	1 477	0	1 477	1 701	0	1 701	224	15
Inkomstöverföringar till lokalförvaltningen	-14 952	-34	-14 986	-14 346	-22	-14 369	617	-4
Inkomstöverföringar till näringslivet	-4 175	-126	-4 301	-4 304	-450	-4 755	-454	11
Inkomstöverföringar till hushåll	-15 405	-6	-15 411	-14 972	-8	-14 981	430	-3
Övriga inkomstöverföringar till hemlandet	-5 722	-644	-6 366	-5 542	-681	-6 223	143	-2
Inkomstöverföringar till utlandet	-3 122	-235	-3 357	-3 380	-270	-3 650	-293	9
KASSAFLODET AV ÖVERFÖRINGSEKONOMIN	-41 898	-1 045	-42 944	-40 844	-1 431	-42 276	668	-2

## INVESTERINGAR

Verksamhet	1.1. - 31.12.2020 budgetekonomi EUR miljon	1.1. - 31.12.2020 fondekonomi EUR miljon	1.1. - 31.12.2020 statsekonomin EUR miljon	1.1. - 31.12.2021 budgetekonomi EUR miljon	1.1. - 31.12.2021 fondekonomi EUR miljon	1.1. - 31.12.2021 statsekonomin EUR miljon	Ändring statsekonomin EUR miljon	Ändring statsekonomin %
Investeringar i anläggningstillgångar	-1 419	-116	-1 535	-1 282	-20	-1 303	232	-15
Realisationsvinster på anläggningstillgångar	10	0	10	14	0	14	4	44
Placeringar i värdepapper	-666	108	-558	-309	-859	-1 168	-610	109
Realisationsvinster på placeringar	3	363	366	0	1 169	1 169	803	220
Beviljade lån	-471	-1 598	-2 069	-122	-1 621	-1 743	326	-16
Amortering av beviljade lån	96	1 924	2 020	139	2 010	2 149	129	6
KASSAFLODET AV INVESTERINGAR	-2 447	681	-1 766	-1 560	678	-882	884	-50

## FINANSIERING

Verksamhet	1.1. - 31.12.2020 budgetekonomi EUR miljon	1.1. - 31.12.2020 fondekonomi EUR miljon	1.1. - 31.12.2020 statsekonomin EUR miljon	1.1. - 31.12.2021 budgetekonomi EUR miljon	1.1. - 31.12.2021 fondekonomi EUR miljon	1.1. - 31.12.2021 statsekonomin EUR miljon	Ändring statsekonomin EUR miljon	Ändring statsekonomin %
Nettoförändring av statsskulden	18 465	0	18 465	3 863	0	3 863	-14 602	-79
Nettoförändring av övriga skulder	1	12	13	-421	360	-61	-74	-584
KASSAFLODET AV FINANSIERING	18 466	12	18 478	3 442	360	3 802	-14 676	-79

## FÖRÄNDRING AV LIKVIDA MEDEL

Verksamhet	1.1. - 31.12.2020 budgetekonomi EUR miljon	1.1. - 31.12.2020 fondekonomi EUR miljon	1.1. - 31.12.2020 statsekonomin EUR miljon	1.1. - 31.12.2021 budgetekonomi EUR miljon	1.1. - 31.12.2021 fondekonomi EUR miljon	1.1. - 31.12.2021 statsekonomin EUR miljon	Ändring statsekonomin EUR miljon	Ändring statsekonomin %
FÖRÄNDRING AV LIKVIDA MEDEL	4 834	1 093	5 927	-3 281	942	-2 339	-8 266	-139



## INKOMSTER EXKLUSIVE INVESTERINGAR

Inkomster eller utgifter	1.1. - 31.12.2020 budgetekonomin EUR miljon	1.1. - 31.12.2020 fondekonomin EUR miljon	1.1. - 31.12.2020 statekonomin EUR miljon	1.1. - 31.12.2021 budgetekonomin EUR miljon €	1.1. - 31.12.2021 fondekonomin EUR miljon	1.1. - 31.12.2021 statekonomin EUR miljon	Ändring statekonomin EUR miljon	Ändring statekonomin %
▲								
Inkomstskatte- och förmögenhets- skatteinkomster	12 105	0	12 105	15 029	0	15 029	2924	24
Mervärdesskatteinkomster	18 205	0	18 205	20 152	0	20 152	1947	11
Övriga skatte- och avgiftsinkomster	13 032	66	13 098	12 631	61	12 692	-406	-3
SKATTER OCH INKOMSTER AV SKATTENATUR SAMMANLAGT	43 341	66	43 407	47 812	61	47 873	4466	10
Försäljning av tjänster, hyror, driftsättningar och övriga inkomster från verksamheten	1 590	1 112	2 702	1 533	1 163	2 696	-6	0
Ränteinkomster och intäktsföringar av vinst	1 363	705	2 068	1 974	658	2 633	565	27
Överföringsekonomin inkomster	1 477	0	1 477	1 701	0	1 701	224	15
Realisationsvinster på anläggningstillgångar	10	0	10	14	0	14	4	44
INKOMSTER EXKLUSIVE INVESTERINGAR	47 781	1 883	49 664	53 035	1 882	54 917	5253	11

## UTGIFTER EXKLUSIVE INVESTERINGAR

Inkomster eller utgifter	1.1. - 31.12.2020 budgetekonomin EUR miljon	1.1. - 31.12.2020 fondekonomin EUR miljon	1.1. - 31.12.2020 statekonomin EUR miljon	1.1. - 31.12.2021 budgetekonomin EUR miljon €	1.1. - 31.12.2021 fondekonomin EUR miljon	1.1. - 31.12.2021 statekonomin EUR miljon	Ändring statekonomin EUR miljon	Ändring statekonomin %
Utgifter för inköp av varor och tjänster	-6 343	-269	-6 612	-6 351	-303	-6 654	-42	1
Personalutgifter	-3 899	-8	-3 907	-4 056	-9	-4 065	-158	4
Övriga utgifter	-90	-1	-91	-74	-4	-78	13	-15
Betalda pensioner	-4 854	0	-4 854	-4 876	0	-4 876	-22	0
Ränteutgifter för statsskulden	-395	-159	-554	-282	-231	-513	41	-7
Inkomstöverföringar till lokalförvaltningen	-14 952	-34	-14 986	-14 346	-22	-14 369	617	-4
Inkomstöverföringar till näringslivet	-4 175	-126	-4 301	-4 304	-450	-4 755	-454	11
Inkomstöverföringar till hushåll	-15 405	-6	-15 411	-14 972	-8	-14 981	430	-3
Övriga inkomstöverföringar till hemlandet	-5 722	-644	-6 366	-5 542	-681	-6 223	143	-2
Inkomstöverföringar till utlandet	-3 122	-235	-3 357	-3 380	-270	-3 650	-293	9
Investeringar i anläggningstillgångar	-1 419	-116	-1 535	-1 282	-20	-1 303	232	-15
UTGIFTER EXKLUSIVE INVESTERINGAR	-60 376	-1 598	-61 974	-59 467	-1 998	-61 465	509	-1

## INKOMSTÅVERSKOTT ELLER UNDERSKOTT

Inkomster eller utgifter	1.1. - 31.12.2020 budgetekonomin EUR miljon	1.1. - 31.12.2020 fondekonomin EUR miljon	1.1. - 31.12.2020 statekonomin EUR miljon	1.1. - 31.12.2021 budgetekonomin EUR miljon €	1.1. - 31.12.2021 fondekonomin EUR miljon	1.1. - 31.12.2021 statekonomin EUR miljon	Ändring statekonomin EUR miljon	Ändring statekonomin %
INKOMSTER EXKLUSIVE INVESTERINGAR	47 781	1 883	49 664	53 035	1 882	54 917	5253	11
UTGIFTER EXKLUSIVE INVESTERINGAR	-60 376	-1 598	-61 974	-59 467	-1 998	-61 465	509	-1
INKOMSTÅVERSKOTT (+)/UNDERSKOTT (-)	-12 595	285	-12 310	-6 432	-116	-6 548	5762	-47

## FINANSIERINGSBEHOV

Inkomster eller utgifter	1.1. - 31.12.2020 budgetekonomin EUR miljon	1.1. - 31.12.2020 fondekonomin EUR miljon	1.1. - 31.12.2020 statekonomin EUR miljon	1.1. - 31.12.2021 budgetekonomin EUR miljon €	1.1. - 31.12.2021 fondekonomin EUR miljon	1.1. - 31.12.2021 statekonomin EUR miljon	Ändring statekonomin EUR miljon	Ändring statekonomin %
▲								
INKOMSTÅVERSKOTT (+)/UNDERSKOTT (-)	-12 595	285	-12 310	-6 432	-116	-6 548	5762	-47
Placeringar i värdepapper	-666	108	-558	-309	-859	-1 168	-610	109
Realisationsvinster på placeringar	3	363	366	0	1 169	1 169	803	220
Beviljade lån	-471	-1 598	-2 069	-122	-1 621	-1 743	326	-16
Amortering av beviljade lån	96	1 924	2 020	139	2 010	2 149	129	6
FINANSIERINGSBEHOV (-)	-13 632	1 082	-12 551	-6 723	582	-6 141	6410	-51

## NETTOFÖRÄNDRING AV SKULDER

Inkomster eller utgifter	1.1. - 31.12.2020 budgetekonomin EUR miljon	1.1. - 31.12.2020 fondekonomin EUR miljon	1.1. - 31.12.2020 statekonomin EUR miljon	1.1. - 31.12.2021 budgetekonomin EUR miljon €	1.1. - 31.12.2021 fondekonomin EUR miljon	1.1. - 31.12.2021 statekonomin EUR miljon	Ändring statekonomin EUR miljon	Ändring statekonomin %
▲								
Nettoförändring av statsskulden	18 465	0	18 465	3 863	0	3 863	-14602	-79
Nettoförändring av övriga skulder	1	12	13	-421	360	-61	-74	-584
NETTOFÖRÄNDRING AV SKULDER	18 466	12	18 478	3 442	360	3 802	-14676	-79

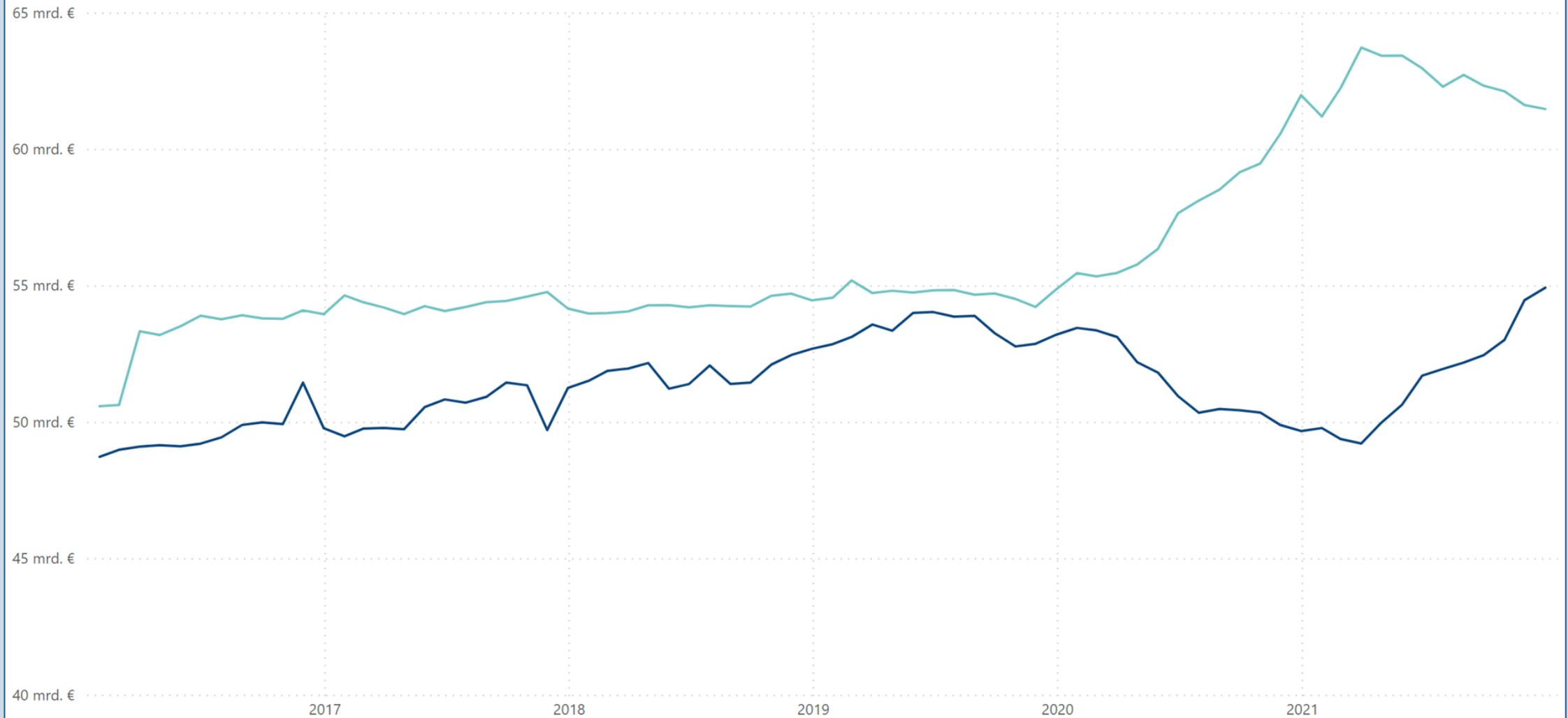
## FÖRÄNDRING AV LIKVIDA MEDEL

Inkomster eller utgifter	1.1. - 31.12.2020 budgetekonomin EUR miljon	1.1. - 31.12.2020 fondekonomin EUR miljon	1.1. - 31.12.2020 statekonomin EUR miljon	1.1. - 31.12.2021 budgetekonomin EUR miljon €	1.1. - 31.12.2021 fondekonomin EUR miljon	1.1. - 31.12.2021 statekonomin EUR miljon	Ändring statekonomin EUR miljon	Ändring statekonomin %
FÖRÄNDRING AV LIKVIDA MEDEL	4 834	1 093	5 927	-3 281	942	-2 339	-8266	-139



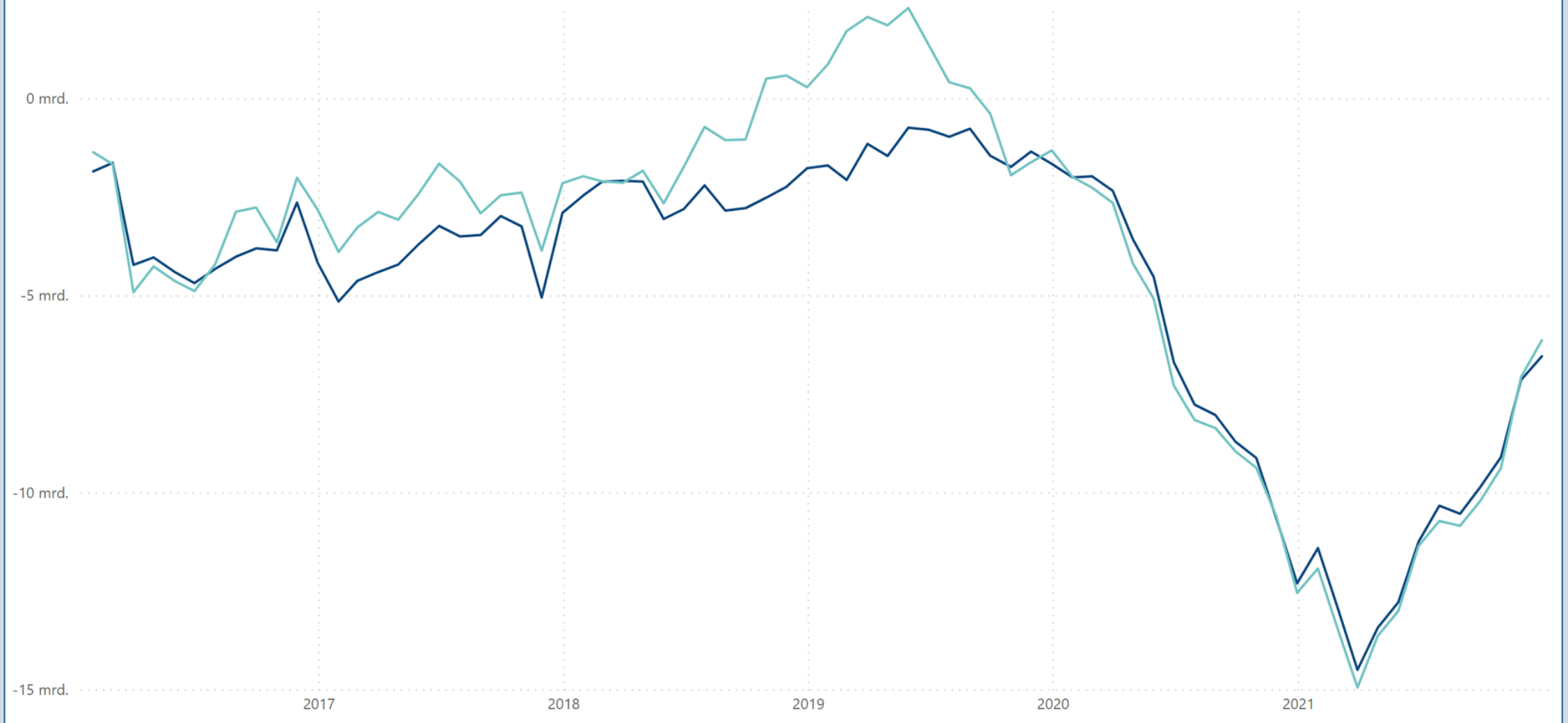
Glidande summa för 12 månader

● Inkomster ● Utgifter



Glidande summa för 12 månader

● Inkomstöver/underskott ● Finansieringsbehov

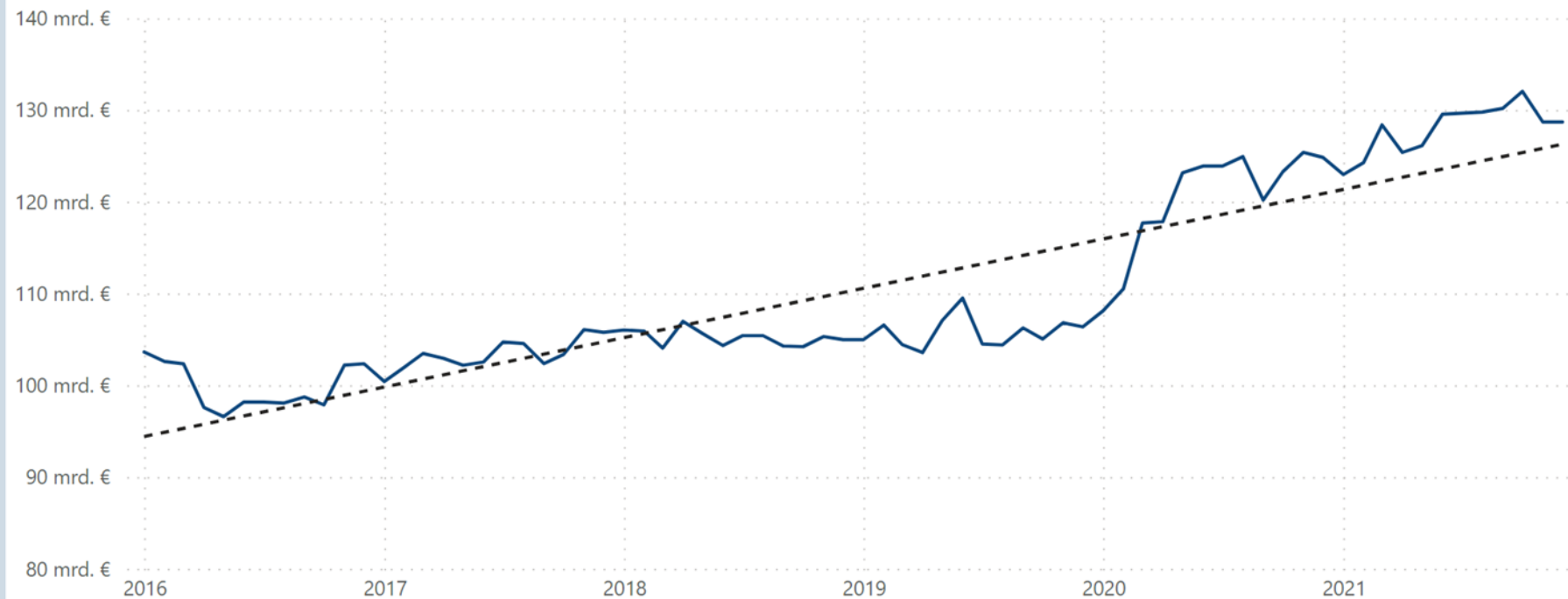




## STATSSKULD OCH ÖVRIGA FINANSIERINGSPOSTER

Statsskuld och övriga finansieringsposter	31.12.2020 EUR miljon	31.12.2021 EUR miljon	Ändring EUR miljon	Ändring %
Statsskulden, euro	124 833	128 696	3 863	3
Statsskulden, valuta	0	0	0	0
Statsskulden sammanlagt	124 833	128 696	3 863	3
Orealiserade kursdifferenser	0	0	0	0
STATSSKULDEN SAMMANLAGT, NOMINELLA VÄRDET	124 833	128 696	3 863	3
Övriga skulder	4 704	4 643	-61	-1
FINANSIELLA POSTER, INKLUSIVE KURSDIFFERENCER	129 537	133 339	3 802	3

## STATSSKULD SALDON PER MÅNAD OCH LINEÄR TREND



## LIKVIDA MEDEL

Medel	31.12.2020 EUR miljon	31.12.2021 EUR miljon	Ändring EUR miljon	Ändring %
▼				
Kortfristiga placeringar	446	776	330	74
Bankkonton och kontantkassor	8 743	6 073	-2 669	-31
<b>LIKVIDA MEDEL SAMMANLAGT</b>	<b>9 189</b>	<b>6 850</b>	<b>-2 339</b>	<b>-25</b>

## SALDON PER MÅNAD OCH LINEÄR TREND

