




Kuukausikatsauksen analyysi

Huhtikuu 2022



Valtiokonttori
Statskontoret
State Treasury

Tuotot, kulut ja tuotto-/kulujäämä

Valtion huhtikuun kumulatiivinen tuotto- ja kulujäämä oli -2 057 miljoonaa euroa, kun se viime vuonna samaan aikaan oli -3 662 miljoonaa. Kulujäämän pieneminen johtui tulojen merkittävästä kasvusta (2 222 milj. €) menojen kasvuun (617 milj. €) verrattuna. Eniten kasvoivat verotulot ja osinkotulot.


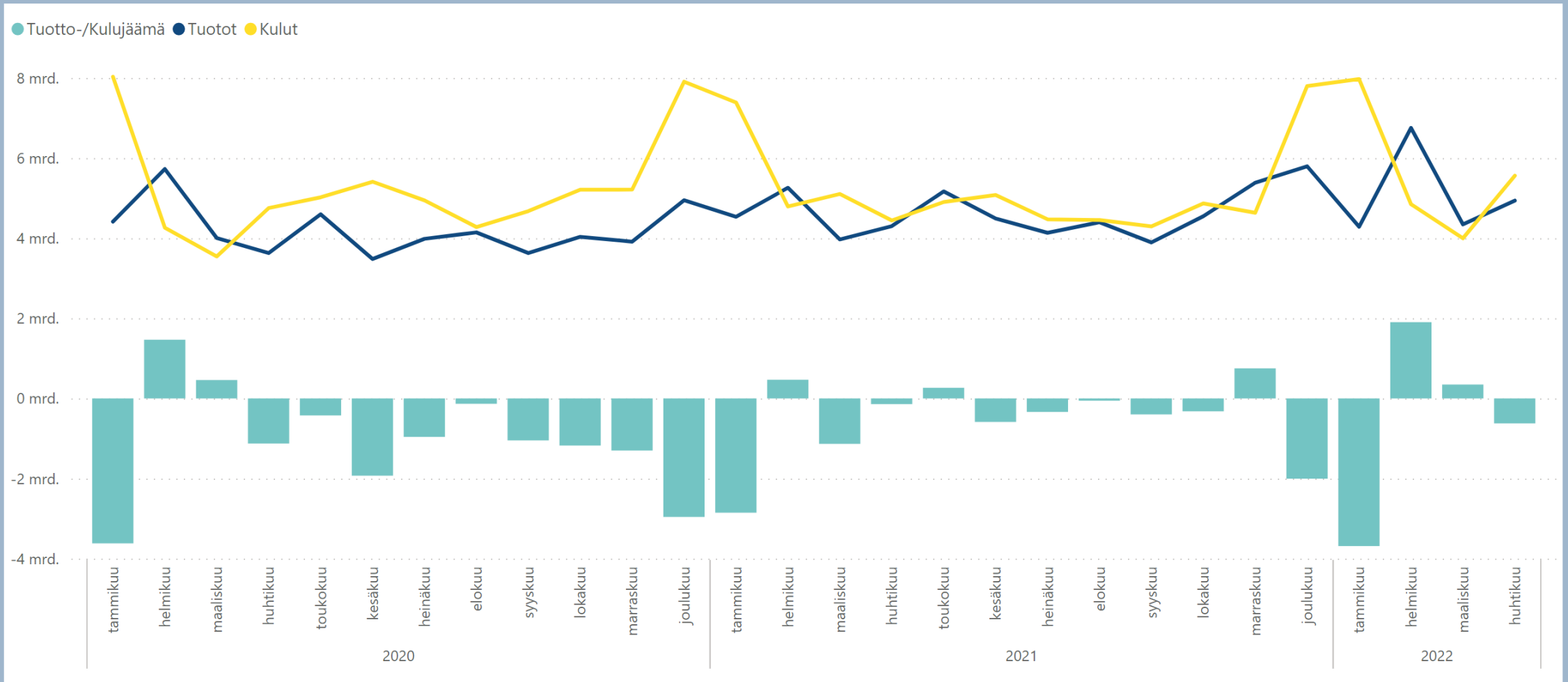
Tuotot, kulut ja tuotto-/kulujäämä

2020 2022



Viimeisin kausi

4/2022



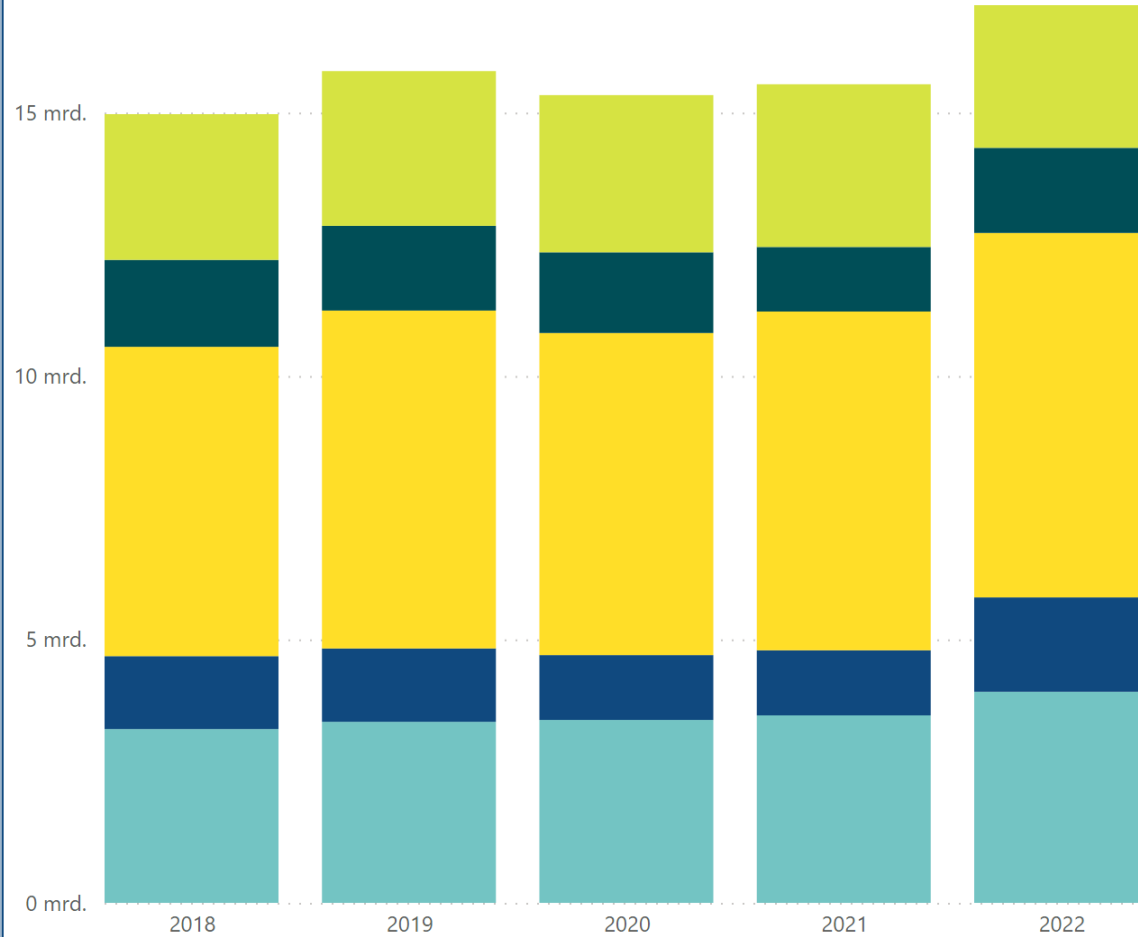
Verokertymät

Talousarvioletalouden verojen ja veronluoteisten tulojen kertymä kasvoi 1 501 miljoonaa euroa. Kasvua oli ansio- ja pääomatulovero-, arvonlisävero-, energiaveron- ja yhteisöverotuloissa yhteensä 1 882 miljoonaa euroa. Muut verotulot pienenivät 381 miljoonaa euroa, josta tupakkaveron osuus oli 368 miljoonaa euroa.

Energiaverojen osalta kasvuun vaikutti vuonna 2021 tehty muutos valmisteverojen verotusmenettelyyn. Muutoksen seurauksena vuonna 2021 helmikuun kertymä on alle miljoonaa euroa, muodostuen myöhässä maksetuista veroista, kun taas vuonna 2022 veroja kertyi helmikuun aikana 434 miljoonaa euroa. Ennen vuotta 2021 valmisteverot ilmoitettiin ja maksettiin pääosin jo verokautta seuraavan kuukauden aikana. Vuodesta 2021 alkaen valmisteverot on maksettu pääosin verokautta toisen seuraavan kuukauden aikana.

Verokertymä vuosittain ja veroittain huhtikuun lopussa

● Ansio- ja pääomatuloverot ● Yhteisövero ● Arvonlisävero ● Energiaverot ● Muut verot

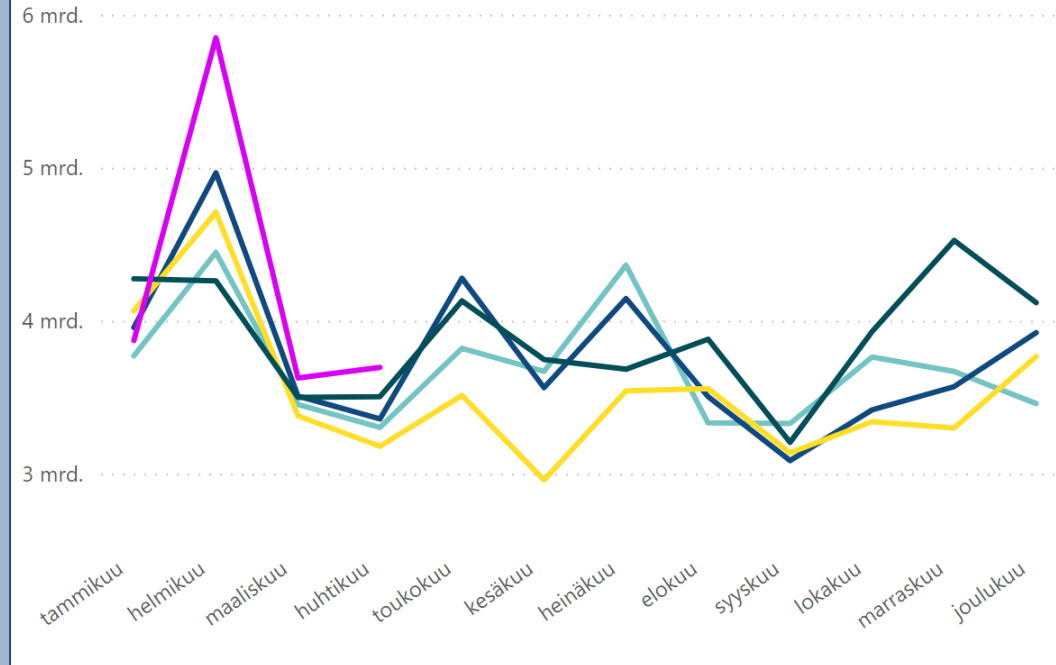


Verokertymä huhtikuun lopussa

	2022	2021	2020	2019	2018
Verokertymä mrd. €	17,0	15,5	15,3	15,8	15,0
Kertymä budjetoidusta	35 %	34 %	36 %	35 %	34 %

Verokertymä kuukausittain

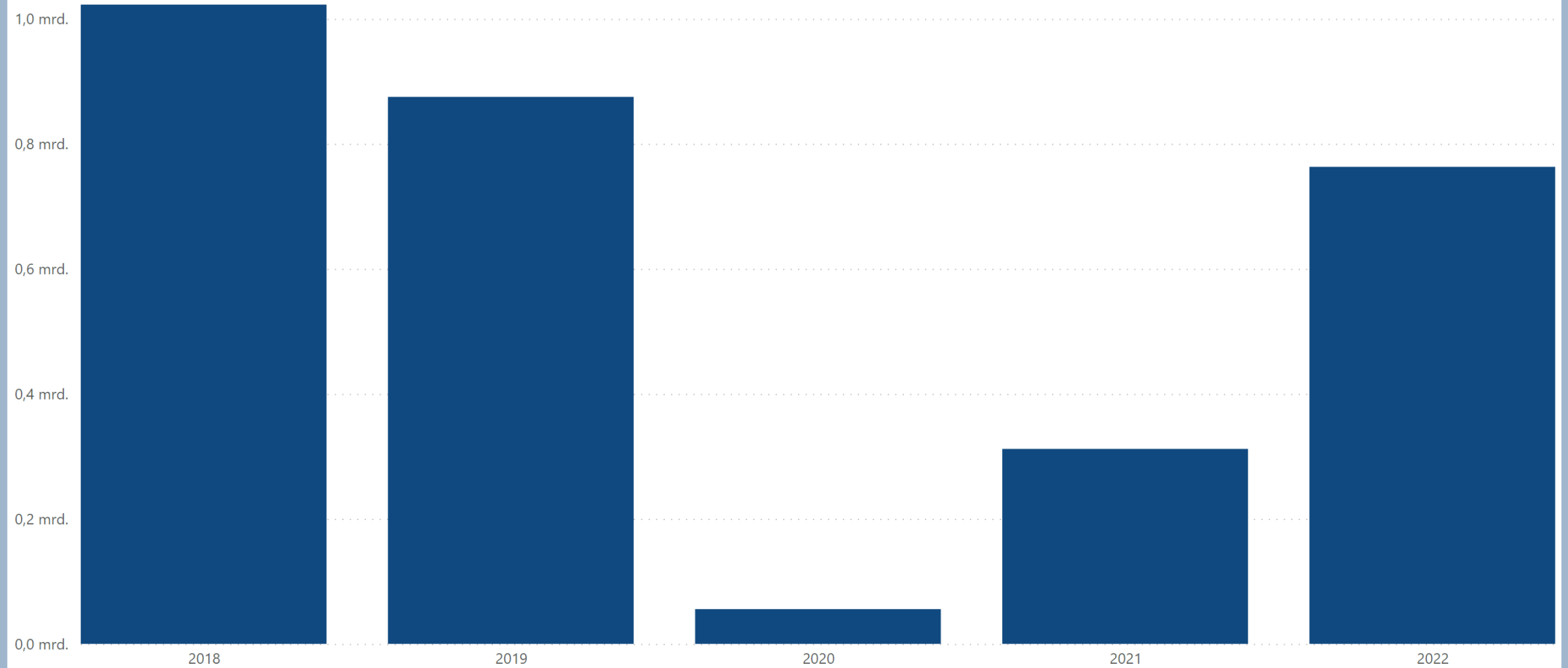
Vuosi ● 2018 ● 2019 ● 2020 ● 2021 ● 2022



Osinkotulot, pääoman palautukset ja osakkaiden myyntitulot

Osinkojen ja muun voitonjaon huhtikuun kumulatiivinen kertymä kasvoi 145 prosenttia (451 miljoonaa euroa) verrattuna vuoden 2021 vastaavaan ajankohtaan. Alkuvuoden osinkotulojen muutokseen vaikutti Fortum Oyj:n maksama osinko, joka maksettiin huhtikuussa (514 miljoonaa euroa), kun vuonna 2021 osinko maksettiin toukokuussa (505 miljoonaa euroa). Lisäksi VR-yhtymä Oy maksoi vuonna 2021 huhtikuussa osinkoa 100 miljoonaa euroa, mutta vuonna 2022 VR-yhtymä maksaa pääomanpalautusta 40 miljoonaa euroa vasta huhtikuun jälkeen.

Huhtikuun lopussa



Siirtotalouden kulut

Siirtotalouden kulujen kumulatiivinen kertymä huhtikuun lopussa oli 17 851 miljoonaa euroa, kasvua oli 2 prosenttia (360 miljoonaa euroa) verrattuna viime vuoden vastaavaan ajankohtaan. Eniten on kasvanut siirtotalouden kulujen kertymä paikallishallinnolle 823 miljoonaa euroa. Vastaavasti siirtotalouden kulut sosiaaliturvarahastolle, elinkeinoelämälle sekä Euroopan unionin toimielimille ja muille elimille pieneivät 544 miljoonaa euroa.

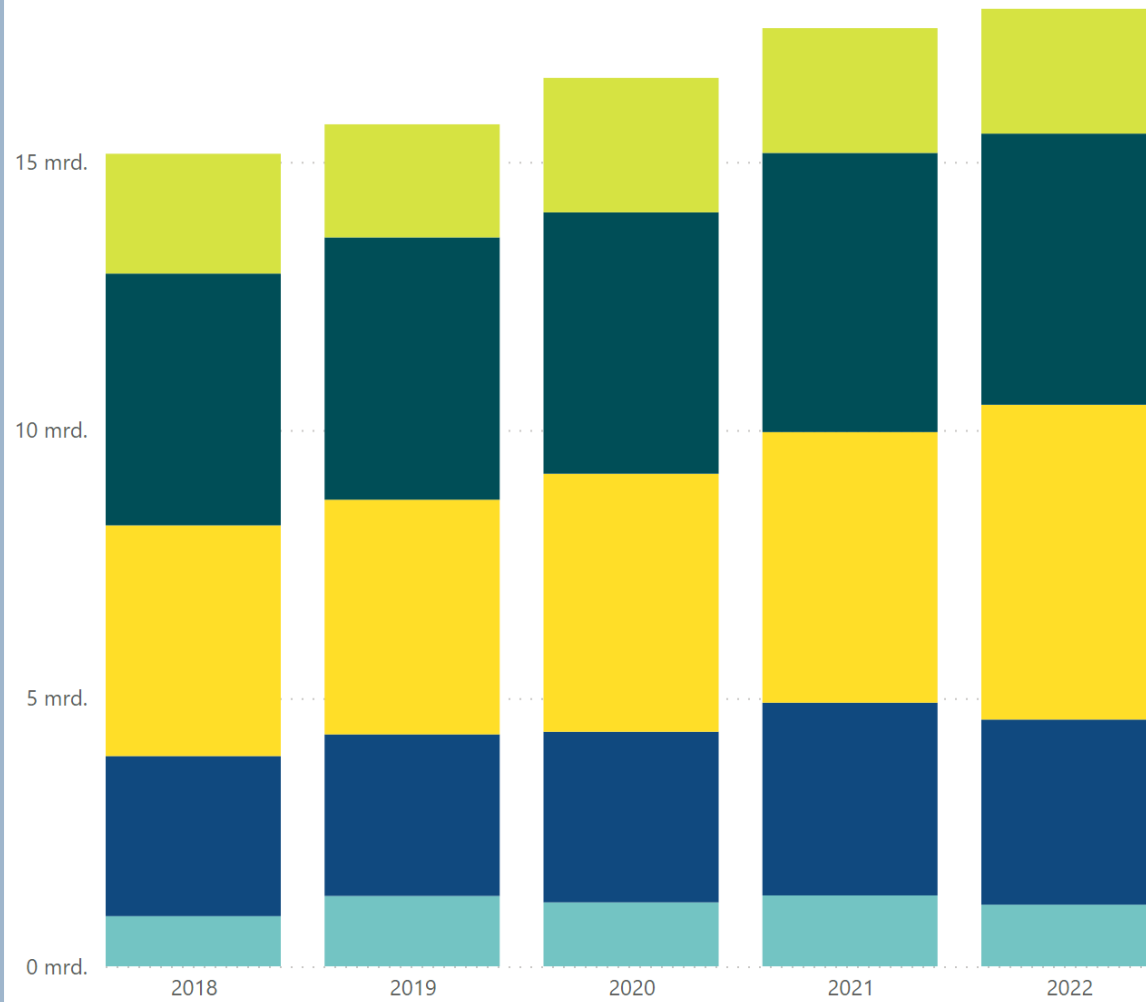
Alkuvuoden siirtotalouden kuluihin paikallishallinnolle on edelleen vaikuttanut koronatilanne. Momentilta 33.60.38 'Valtionavustus julkisen sosiaali- ja terveydenhuollon covid-19-kustannuksiin' on käytetty huhtikuun loppuun mennessä 355 miljoonaa euroa enemmän verrattuna vastaavaan ajankohtaan viime vuonna. Lisäksi siirtotalouden kuluja paikallishallinnolle kasvatti myös momentti 28.89.30 'Hyvinvointialueiden ja HUS-yhtymän sekä Helsingin kaupungin eräiden tehtävien rahoitus'. Määrärahaa on käytetty vuoden 2022 huhtikuun loppuun mennessä 201 miljoonaa euroa enemmän kuin vuotta aiemmin.

Siirtotalouden kulut

Koronatilanteen muuttuminen ja rajoitusten purkaminen vaikutti myös siirtotalouden kuluihin sosiaaliturvarahastoille ja elinkeinoelämälle, jotka pienenevät 355 miljoonaa euroa verrattuna vuotta aiempaan ajankohtaan. Siirtotalouden kuluja sosiaaliturvarahastoille pienensi 194 miljoonalla eurolla mm. momentin 33.20.52 'Valtionosuus työttömyysetuuksien perusturvasta' käyttö ja siirtotalouden kuluja elinkeinoelämälle pienensi 66 miljoonalla eurolla mm. momentin 32.40.43 'Yritysten kustannustuki' käyttö verrattuna viime vuoden vastaavaan ajankohtaan.

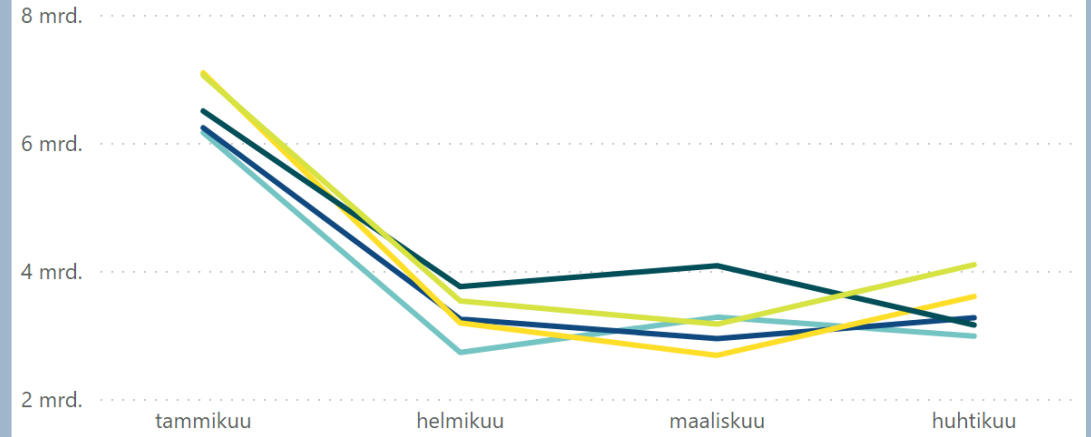
Siirtotalouden kulut sektoreittain ja vuosittain

● EU:lle ja ulkomaille ● Muut ● Paikallishallinnolle ● Sosiaaliturvarahastoille ● Valtionhallinnolle

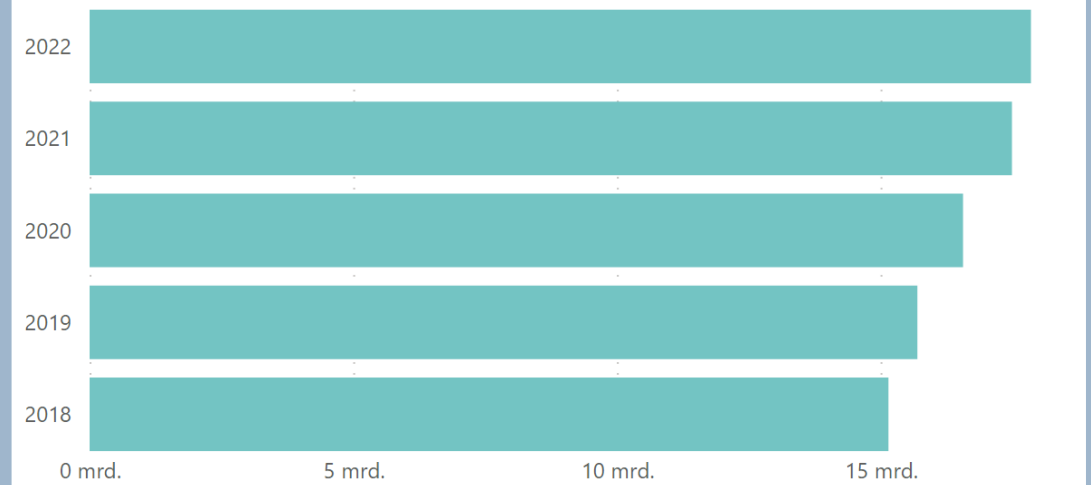


Siirtotalouden kulut kuukausttain

Vuosi ● 2018 ● 2019 ● 2020 ● 2021 ● 2022



Siirtotalouden kulut vuosittain



Valtionvelan ja likvidien varojen kehitys

Valtionvelka on huhtikuun lopussa 133 148 miljoonaa euroa. Vuoden alusta velka on kasvanut 4 451 miljoonaa euroa. Valtion talousarviotalouden likvidit varat (lyhytaikaiset sijoitukset, pankkitilit ja käteiskassat) ovat kasvaneet 4 365 miljoonaa euroa, ollen huhtikuun lopussa 10 055 miljoonaa.

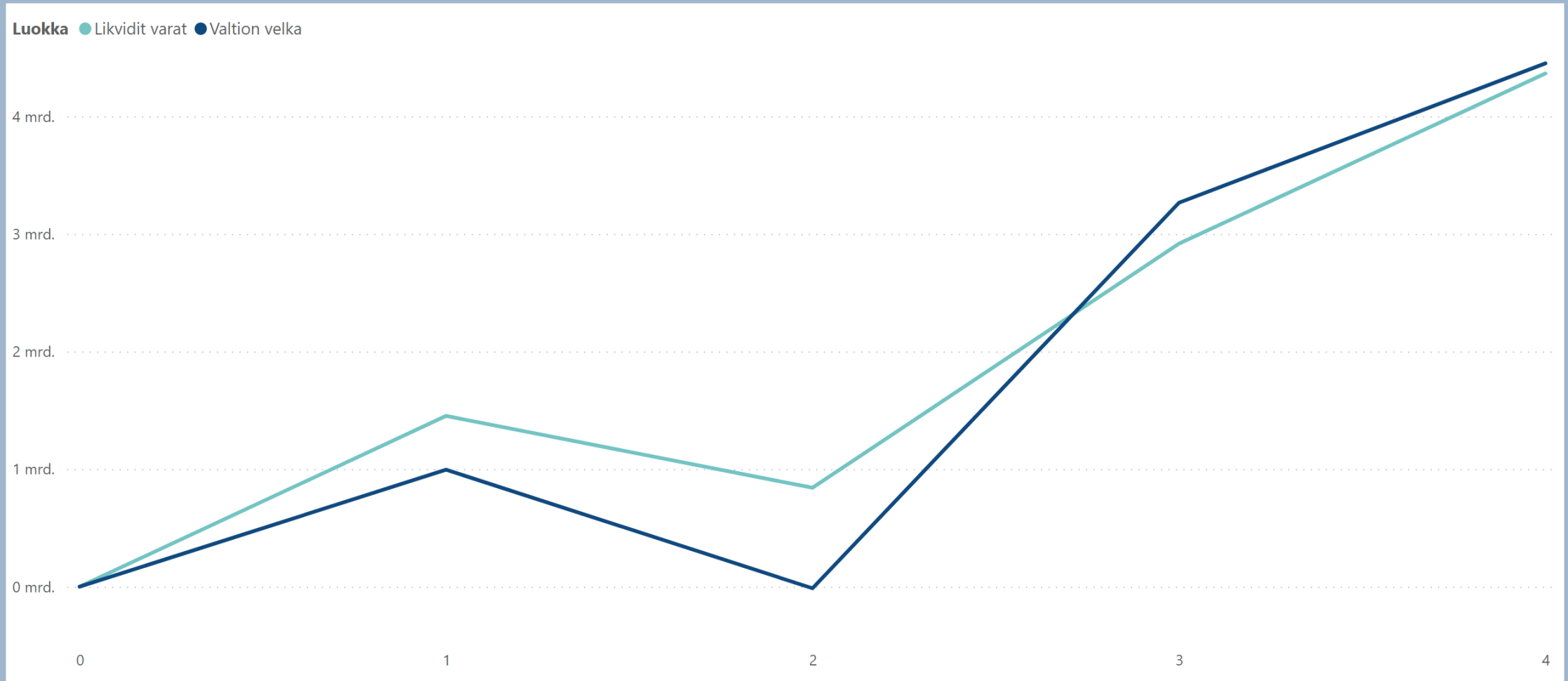
Vuosi

2022

Viimeisin kausi

4/2022

Luokka ● Likvidit varat ● Valtion velka



Talousarvio, lisätalousarvio(t) ja määrärahojen käyttö

Talousarvion määrärahojen käyttö on kasvanut huhtikuun loppuun mennessä 1 prosentin, mikä on 247 miljoonaa euroa enemmän verrattuna vuoden 2021 vastaavaan ajankohtaan. Kuluvan vuoden määrärahoja on käytetty 196 miljoonaa euroa vähemmän kuin viime vuonna vastaavana ajankohtana.

Vuoden alusta on annettu yksi lisätalousarvio. Lisätalousarvio I (EK10/2022 vp): 0,59 miljardia euroa.

Huhtikuun lopussa

