




Statsekonomins månadsöversikt

December 2022



Valtiokonttori
Statskontoret
State Treasury

I *Statsekonomins månadsöversikt* rapporteras förverkligandet av statsbudgeten, statens intäkter, utgifter, tillgångar, skulder och kassaflöden.


Uppgifterna baserar sig på de kontouppgifter som bokföringsenheterna och de statliga fonderna utanför budgeten lämnar in och som upprätthålls av Servicecentret för statens ekonomi- och personalförvaltning i Kieku-systemet och där uppgifterna är tillgängliga för centralbokföringen. I rapporteringen används inte de nationalekonomiska bokföringsbegrepp som Statistikcentralen använder i sin rapportering.

Rapporterna 1–5 i översikten beskriver budgetekonomin. Informationen i rapporterna 1 och 2 har tagits ur budgetbokföringen, vilket innebär att inkomsterna och utgifterna presenteras med begreppen i budgeten. Informationen i rapporterna 3–5 har tagits ur affärsbokföringen och presenteras med de begrepp som används i denna. I statens intäkts- och kostnadsberäkning (rapporten 3) och i statens balansräkning (rapporten 5) har intäkterna och utgifterna samt fordringarna och skulderna mellan ämbetsverken och inrättningarna eliminerats. De eliminerbara beloppen avdras från den kalkylraden som beloppet tillhör.

Rapporterna 6–9 beskriver statsekonomin. Med statsekonomi avses den ekonomiska helhet som utgörs av budgetekonomin och den fondeekonomi som står utanför budgeten. Transaktionerna mellan budgetekonomin och fondeekonomin samt de inbördes fordringarna och skulderna har eliminerats i tabellerna. Uppgifterna i Rapporterna har hämtats ur informationen från affärsbokföringen, vilket innebär att de presenteras med begrepp från denna. Ändringar i innehållet har gjorts i statsekonomins kassaflödesanalys och statsekonomins balans som presenteras i enlighet med ett mer detaljerat elimineringsförfarande.

Statsekonomins finansieringskalkyl presenteras i form av en kassaflödesanalys. Mer detaljerade läsanvisningar för kassaflödesanalysen uppdateras under detta år. På webbplatsen finns också både tidsserier som anknyter till kassaflödesanalysen och publiceringstidtabellen för månadsöversikten.


Ytterligare information om Statsekonomins månadsöversikt fås från Centralbokföringen, tfn 0295 50 2000 eller per e-post på adressen [kkp \(at\) valtiokonttori.fi](mailto:kkp@valtiokonttori.fi)



Avdelning eller Kapitel	Budgeterad 2022	Förverkligt 1.1. - 31.12.2022	Förverkligt 1.1. - 31.12.2021	Förverkligt 1.1.2022 - 31.12.2022 (12 mån:s glidande summa)	Förändring jämfört med den glidande summan för 12 mån. ett år tidigare	Förändring jämfört med den glidande summan för 12 mån. ett år tidigare %
11. Skatter och inkomster av skattenatur	50 798	51 685	46 753	51 685	4 932	11
12. Inkomster av blandad natur	6 671	6 711	7 152	6 711	-441	-6
13. Ränteinkomster, inkomster av försäljning av aktier och intäktsföring av vinst	1 648	1 633	2 379	1 633	-746	-31
15.01. Lån som återbetalas till staten	149	229	157	229	71	45
Inkomster totalt	59 266	60 257	56 441	60 257	3 816	7

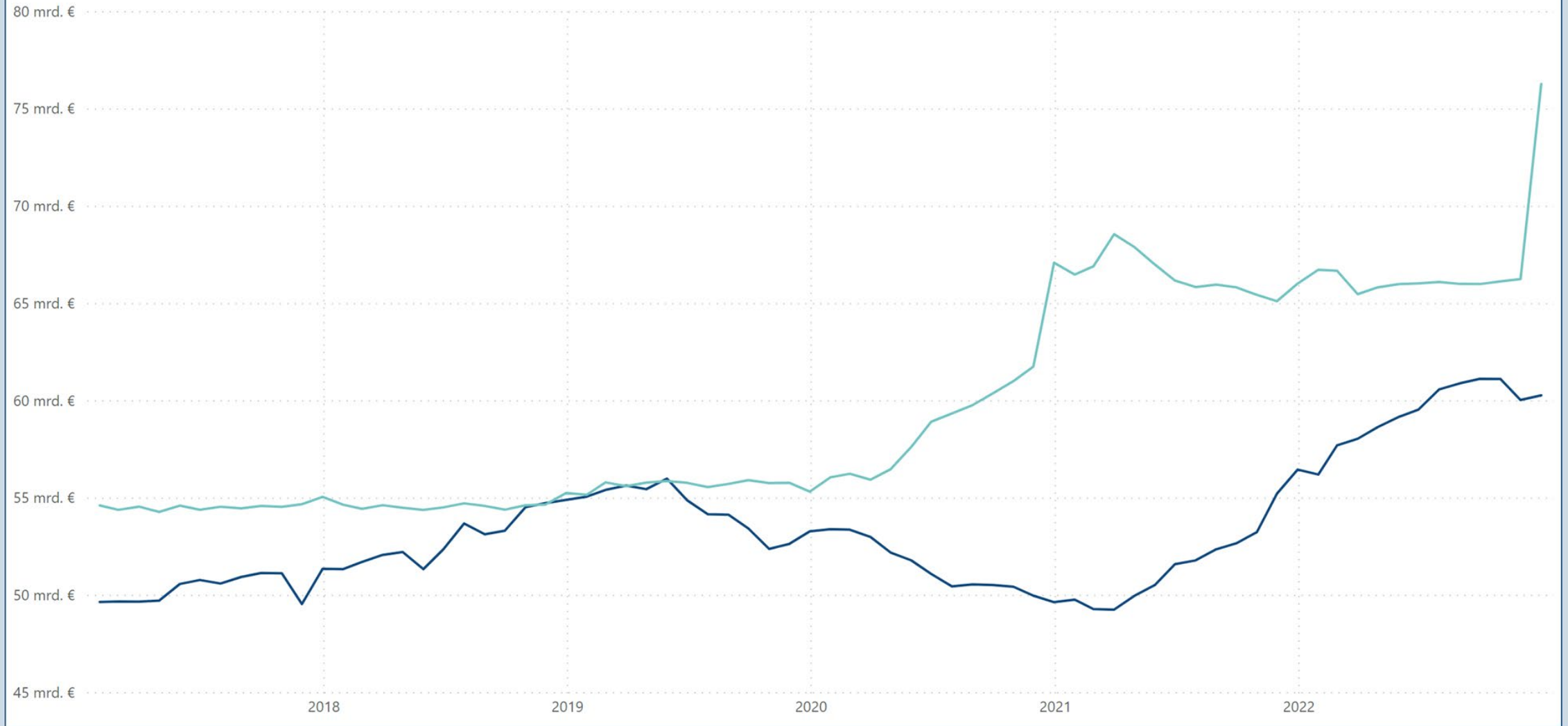
Avdelning eller Kapitel	Budgeterad 2022	Förverkligt 1.1. - 31.12.2022	Förverkligt 1.1. - 31.12.2021	Förverkligt 1.1.2022 - 31.12.2022 (12 mån:s glidande summa)	Förändring jämfört med den glidande summan för 12 mån. ett år tidigare	Förändring jämfört med den glidande summan för 12 mån. ett år tidigare %
21. Riksdagen	134	130	122	130	7	6
22. Republikens president	27	24	18	24	6	31
23. Statsrådets kansli	675	669	998	669	-329	-33
24. Utrikesministeriets förvaltningsområde	1 393	1 378	1 349	1 378	29	2
25. Justitieministeriets förvaltningsområde	1 065	1 053	1 062	1 053	-9	-1
26. Inrikesministeriets förvaltningsområde	2 043	1 949	1 762	1 949	186	11
27. Försvarsministeriets förvaltningsområde	4 490	4 255	4 346	4 255	-91	-2
28. Finansministeriets förvaltningsområde	32 978	32 841	19 857	32 841	12 984	65
29. Undervisnings- och kulturministeriets förvaltningsområde	7 793	7 628	7 397	7 628	231	3
30. Jord- och skogsbruksministeriets förvaltningsområde	3 002	2 955	2 951	2 955	5	0
31. Kommunikationsministeriets förvaltningsområde	3 865	3 829	3 747	3 829	82	2
32. Arbets- och näringsministeriets förvaltningsområde	3 336	2 886	3 720	2 886	-834	-22
33. Social- och hälsovårdsministeriets förvaltningsområde	15 929	15 453	17 522	15 453	-2 069	-12
35. Miljöministeriets förvaltningsområde	376	373	364	373	9	2
36. Räntor på statsskulden	804	840	788	840	53	7
Utgifter totalt exkl. avdrag statsskulden	77 910	76 261	66 002	76 261	10 259	16

Över-/underskott	Budgeterad 2022 över-/underskott	Förverkligt 1.1. - 31.12.2022 över-/underskott	Förverkligt 1.1. - 31.12.2021 över-/underskott	Förverkligt 1.1.2022 - 31.12.2022 (12 mån:s glidande summa) över-/underskott	Förändring jämfört med den glidande summan för 12 mån. ett år tidigare över-/underskott	Förändring jämfört med den glidande summan för 12 mån. ett år tidigare över-/underskott %
Över-/underskott	-18 644	-16 004	-9 560	-16 004	-6 444	-67


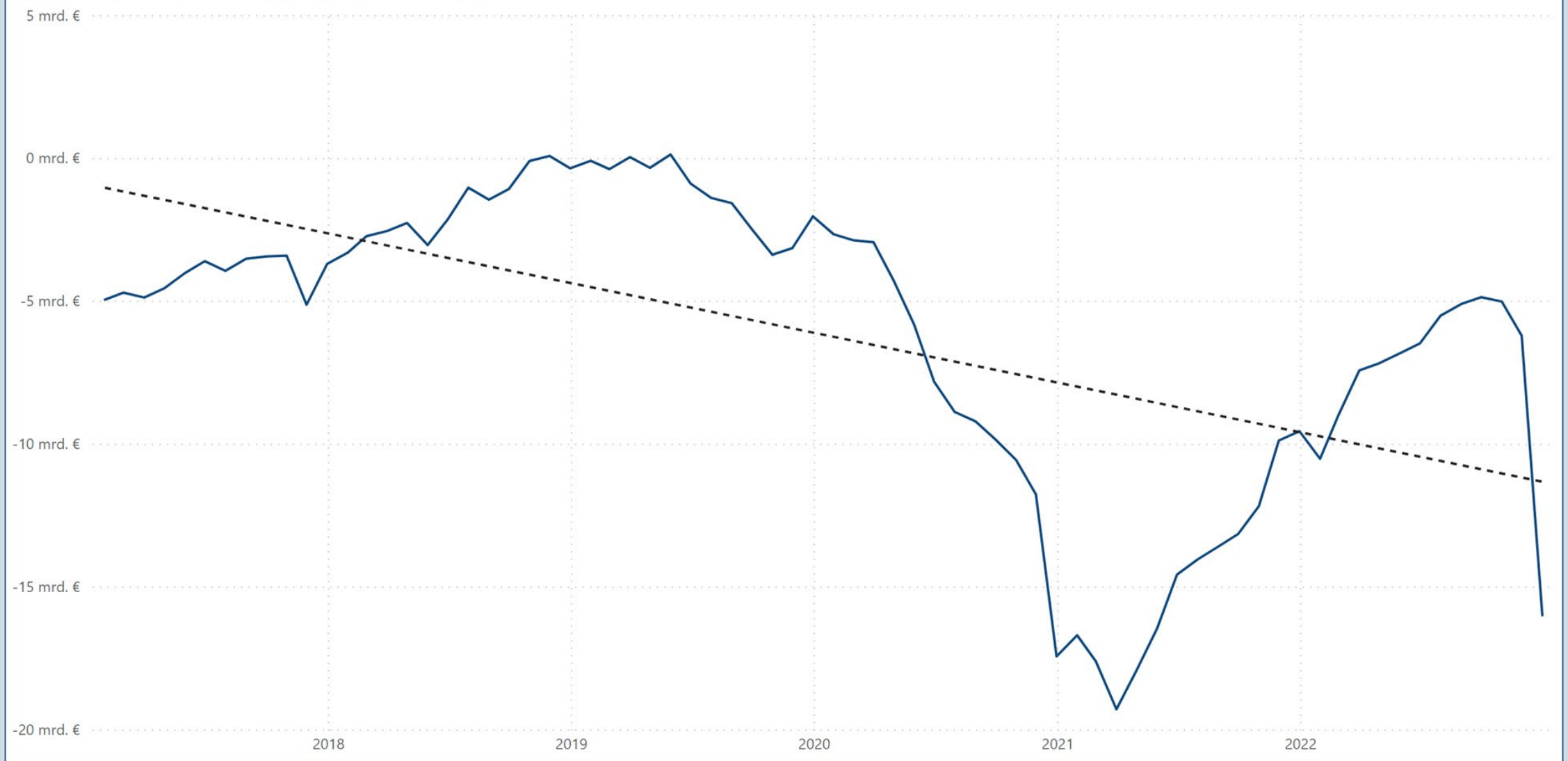


Glidande summa för 12 månader (Md €)

● Inkomster ● Utgifter



Glidande summa för 12 månader och lineär trend (Md €)



SKATTER OCH INKOMSTER AV SKATTENATUR (MN €)

Avdelning	Budgeterat 2022	Förverkligt 1.1. - 31.12.2022	Förverkligt 1.1. - 31.12.2021	Förverkligt 1.1.2022 - 31.12.2022 (12 mån:s glidande summa)	Förändring jämfört med den glidande summan för 12 mån. ett år tidigare	Förändring jämfört med den glidande summan för 12 mån. ett år tidigare %
11. Skatter och inkomster av skattenatur	50 798	51 685	46 753	51 685	4 932	11
Skatter på grund av inkomst och förmögenhet	17 904	19 239	15 881	19 239	3 358	21
Skatt på förvävs- och kapitalinkomster	12 216	12 784	11 343	12 784	1 441	13
Samfundsskatt	4 817	5 538	3 686	5 538	1 852	50
Källskatt på ränteinkomster	16	15	26	15	-10	-40
Skatt på arv och gåva	855	901	826	901	75	9
Skatter och avgifter på grund av omsättning	22 552	22 404	21 200	22 404	1 203	6
Mervärdesskatt	21 462	21 322	20 152	21 322	1 170	6
Skatt på vissa försäkringspremier	885	875	848	875	28	3
Apoteksskatt	205	207	201	207	6	3
Punktskatter	7 483	7 338	6 803	7 338	535	8
Punktskatt på tobak	1 212	1 115	1 031	1 115	84	8
Punktskatt på alkoholdrycker	1 540	1 497	1 423	1 497	74	5
Punktskatt på läskedrycker	211	220	203	220	17	8
Energiskatter	4 504	4 488	4 129	4 488	359	9
Punktskatt på vissa dryckesförpackningar	16	16	15	16	1	7
Övriga skatter	2 739	2 583	2 737	2 583	-154	-6
Bilskatt	589	488	524	488	-36	-7
Överlåtelseskatt	987	936	995	936	-58	-6
Lotteriskatt	53	46	81	46	-35	-43
Fordonsskatt	1 104	1 108	1 134	1 108	-26	-2
Avfallsskatt	6	4	3	4	1	36
Övriga inkomster av skattenatur	120	122	133	122	-11	-8
Vissa avgifter på kommunikationsområdet	30	30	43	30	-13	-31
Vissa avgifter för trafiken	19	17	23	17	-6	-26
Farledsavgifter	51	52	45	52	7	16
Övriga skatteinkomster	9	12	12	12	0	0
El- och naturgasnätavgifter och vindkraftsavgift inom vindkraftsområdet vid Bottenviken	5	5	4	5	1	23
Förvaltningsavgifter till Verket för finansiell stabilitet	4	3	3	3	0	12
Skatt för strålningsverksamhet	3	3	3	3	0	-1
Skatter och inkomster av skattenatur sammanlagt	50 798	51 685	46 753	51 685	4 932	11

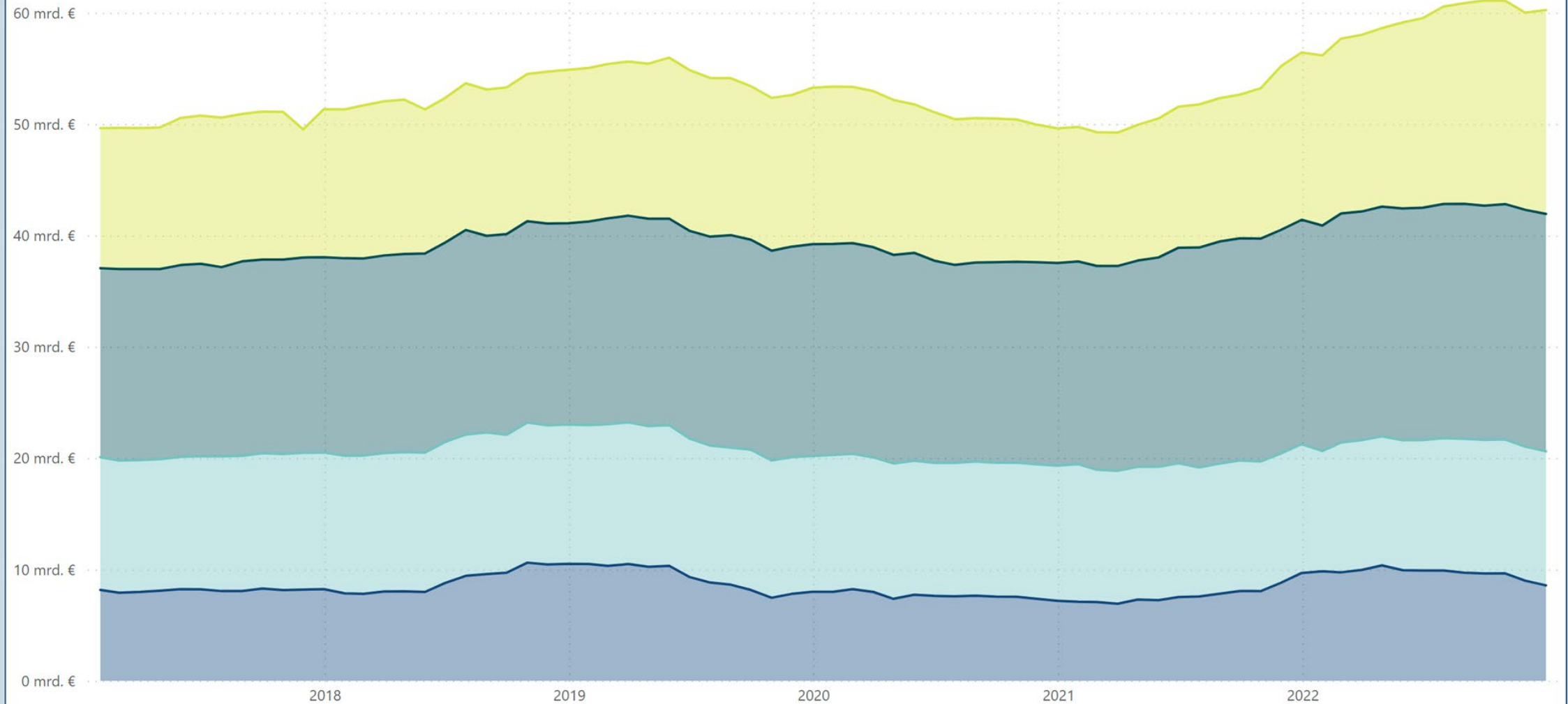
INKOMSTER SAMMANLAGT (MN €)

Avdelning	Budgeterat 2022	Förverkligt 1.1. - 31.12.2022	Förverkligt 1.1. - 31.12.2021	Förverkligt 1.1.2022 - 31.12.2022 (12 mån:s glidande summa)	Förändring jämfört med den glidande summan för 12 mån. ett år tidigare	Förändring jämfört med den glidande summan för 12 mån. ett år tidigare %
11. Skatter och inkomster av skattenatur	50 798	51 685	46 753	51 685	4 932	11
12. Inkomster av blandad natur	6 671	6 711	7 152	6 711	-441	-6
13. Ränteinkomster, inkomster av försäljning av aktier och intäk...	1 648	1 633	2 379	1 633	-746	-31
15.01. Lån	149	229	157	229	71	45
Budgetekonomins inkomster sammanlagt	59 266	60 257	56 441	60 257	3 816	7



Glidande summa för 12 månader (Md €)

● Övriga inkomster ● Övriga skatter ● Mervärdeskatt ● Skatter på inkomst



INTÄKTER AV VERKSAMHET

Kontogrupp	1.1.-31.12.2022 mn €	1.1.-31.12.2021 mn €	Ändring mn €	Ändring %
Intäkter av avgiftsbelagd verksamhet	931	879	52	6
Hyror och serviceintäkter	28	26	2	9
Övriga intäkter av verksamheten	953	653	300	46
INTÄKTER AV VERKSAMHET	1 912	1 557	354	23

KOSTNADER AV VERKSAMHET

Kontogrupp	1.1.-31.12.2022 mn €	1.1.-31.12.2021 mn €	Ändring mn €	Ändring %
Materiel, förödenheter och varor	-777	-613	-164	27
Personalkostnader	-5 165	-4 931	-233	5
Hyror	-814	-784	-30	4
Inköp av tjänster	-3 298	-3 054	-244	8
Övriga kostnader	-900	-666	-235	35
Ökning (+) eller minskning (-) av produktlager	0	0	1	-121
Tillverkning för eget bruk (+)	174	179	-6	-3
Avskrivningar	-1 308	-1 256	-52	4
KOSTNADER AV VERKSAMHET	-12 088	-11 126	-962	9

ÅTERSTOD I

1.1.-31.12.2022 mn €	1.1.-31.12.2021 mn €	Ändring mn €	Ändring %
-10 176	-9 569	-607	6

FINANSIELLA INTÄKTER OCH KOSTNADER

Kontogrupp	1.1.-31.12.2022 mn €	1.1.-31.12.2021 mn €	Ändring mn €	Ändring %
Finansiella intäkter	1 680	1 974	-293	-15
Finansiella kostnader	-818	-739	-78	11
FINANSIELLA INTÄKTER OCH KOSTNADER	863	1 234	-371	-30

EXTRAORDINÄRA INTÄKTER OCH KOSTNADER

Kontogrupp	1.1.-31.12.2022 mn €	1.1.-31.12.2021 mn €	Ändring mn €	Ändring %
Extraordinära intäkter	89	145	-55	-38
Extraordinära kostnader	-65	-15	-50	324
EXTRAORDINÄRA INTÄKTER OCH KOSTNADER	24	129	-105	-81

ÅTERSTOD II

1.1.-31.12.2022 mn €	1.1.-31.12.2021 mn €	Ändring mn €	Ändring %
-9 289	-8 205	-1 084	13

ÖVERRÖRINGSEKONOMINS INTÄKTER OCH KOSTNADER

Kontogrupp	1.1.-31.12.2022 mn €	1.1.-31.12.2021 mn €	Ändring mn €	Ändring %
Överföringsekonomins intäkter	3 395	3 661	-266	-7
Överföringsekonomins kostnader	-50 125	-48 339	-1 786	4
Överföringsekonomins kostnader för lokalförvaltningen exkl. välfärdsområdesförvaltningen	-15 376	-14 346	-1 030	7
Överföringsekonomins kostnader för välfärdsområdesförvaltningen	-2 168		-2 168	
Överföringsekonomins kostnader för socialtjänstförvaltningarna	-14 268	-14 506	238	-2
ÖVERRÖRINGSEKONOMINS INTÄKTER OCH KOSTNADER	-46 730	-44 678	-2 052	5

ÅTERSTOD III

1.1.-31.12.2022 mn €	1.1.-31.12.2021 mn €	Ändring mn €	Ändring %
-56 019	-52 883	-3 136	6

INTÄKTER AV SKATTER OCH OBLIGATORISKA AVGIFTER

Kontogrupp	1.1.-31.12.2022 mn €	1.1.-31.12.2021 mn €	Ändring mn €	Ändring %
Skatter och avgifter av skattens natur	52 356	47 498	4 858	10
Övriga obligatoriska avgifter	234	241	-7	-3
Uppburna mervärdesskatter	87	79	8	10
Betalda mervärdesskatter	-1 425	-1 284	-141	11
INTÄKTER AV SKATTER OCH OBLIGATORISKA AVGIFTER	51 252	46 534	4 718	10

RÅKENSKAPSPERIODENS INTÄKTS-/KOSTNADSÅTERSTOD

1.1.-31.12.2022 mn €	1.1.-31.12.2021 mn €	Ändring mn €	Ändring %
-4 767	-6 349	1 582	-25




ÖVERFÖRINGSEKONOMINS INTÄKTER (MN €)

Kontoslag	1.1.-31.12.2022	1.1.-31.12.2021	Ändring	Ändring %
800 Från lokalförvaltningen exkl. välfärdsområdesförvaltningen	14	148	-134	-90
802 Från socialskyddsfonderna	14	51	-36	-72
803 Från näringslivet	1	1	0	36
804 Från finansinstitut och försäkringsanstalter	67		67	-
805 Från icke-vinstsyftande samfund	0	15	-15	-100
806 Från hushållen	5	12	-7	-55
807 Från EU:s institutioner och andra organ	1 278	1 486	-209	-14
808 Från utlandet	5	4	1	33
809 Från statsförvaltningen	2 011	1 944	66	3
810 Överföringsekonominns övriga intäkter	0	0	0	38
ÖVERFÖRENINGSEKONOMINS INTÄKTER SAMMANLAGT	3 395	3 661	-266	-7

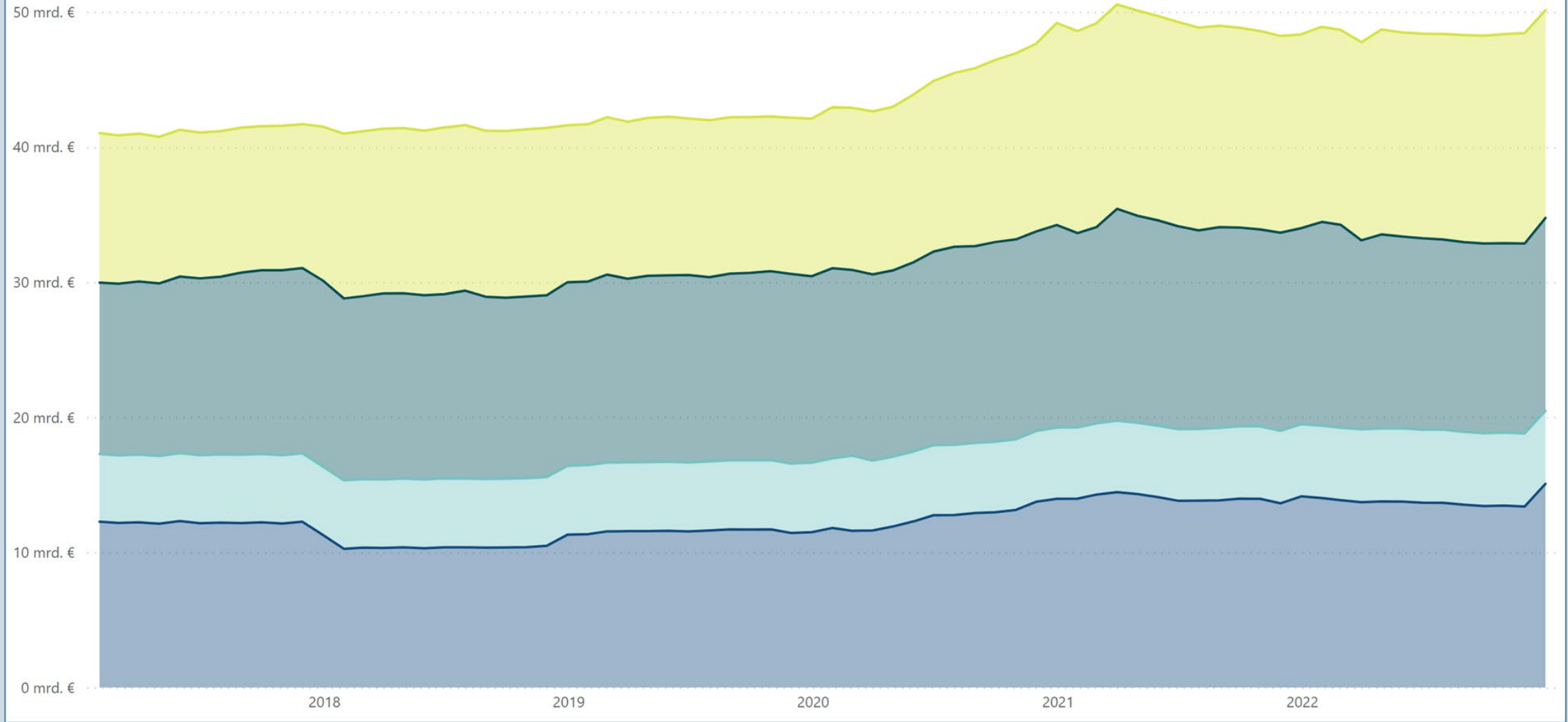
ÖVERFÖRENINGSEKONOMISKOSTNADER (MN €)

Kontoslag	1.1.-31.12.2022	1.1.-31.12.2021	Ändring	Ändring %
820 För lokalförvaltningen exkl. välfärdsområdesförvaltningen	-15 376	-14 346	-1030	7
821 För välfärdsområdesförvaltningen	-2 168		-2168	-
822 För socialskyddsfonderna	-14 268	-14 506	238	-2
823 För näringslivet	-3 602	-4 290	688	-16
824 För finansinstitut och försäkringsanstalter	-14	-14	0	1
825 För icke-vinstsyftande samfund	-2 693	-2 568	-125	5
826 För hushållen	-5 408	-5 343	-65	1
827 För EU:s institutioner och andra organ	-2 373	-2 578	205	-8
828 För utlandet	-811	-803	-8	1
829 För statsförvaltningen	-3 204	-3 689	486	-13
830 Övriga överföringsekonomiskostnader	-209	-201	-7	4
ÖVERFÖRENINGSEKONOMISKOSTNADER SAMMANLAGT	-50 125	-48 339	-1786	4



Glidande summa för 12 månader (Md €)

● För övriga ● För hushållen ● socialskyddsfonderna ● För lokalförvaltning



NATIONALFÖRMÖGENHET

Kontogrupp	31.12.2022 EUR miljon	31.12.2021 EUR miljon	Ändring EUR miljon	Ändring %
NATIONALFÖRMÖGENHET	587	570	17	3
▢ Jord- och vattenområden	49	41	8	19
▢ Byggnadsmarks- och vattenområden	16	16	0	0
▢ Byggnader	427	429	-2	0
▢ Övrig nationalförmögenhet	62	61	2	3
▢ Förskottsbetalningar och pågående anskaffningar	32	23	9	39
NATIONALFÖRMÖGENHET SAMMANLAGT	587	570	17	3

ANLÄGGNINGSTILLGÅNGAR OCH ÖVRIGA LÅNGFRISTIGA PLACERINGAR

Kontogrupp	31.12.2022 EUR miljon	31.12.2021 EUR miljon	Ändring EUR miljon	Ändring %
IMMATERIELLA TILLGÅNGAR	1 225	1 204	21	2
MATERIELLA TILLGÅNGAR	21 668	21 464	203	1
▢ Jord- och vattenområden	8	9	0	-3
▢ Byggnadsmarks- och vattenområden	1 172	1 157	15	1
▢ Byggnader	194	199	-6	-3
▢ Konstruktioner	48	45	3	6
▢ Anläggningar	18 298	18 518	-220	-1
▢ Maskiner och anordningar	655	633	22	4
▢ Inventarier	14	10	4	45
▢ Övriga materiella tillgångar	11	11	0	2
▢ Förskottsbetalningar och pågående anskaffningar	1 267	883	385	44
VÄRDEPAPPER INGÅENDE I ANLÄGGNINGSTILLGÅNGARNA OCH ÖVRIGA LÅNGFRISTIGA PLACERINGAR	26 931	25 814	1 117	4
▢ Värdepapper ingående anläggningstillgångarna	14 805	14 742	62	0
▢ Statliga affärsverks grundkapital	3 265	3 265	0	0
▢ Kapital som placerats i statliga affärsverk under villkor av övrigt eget kapital	2 821	2 812	9	0
▢ Givna skuldebrevslån i euro	0	0	0	0
ANLÄGGNINGSTILLGÅNGAR OCH ÖVRIGA LÅNGFRISTIGA PLACERINGAR SAMMANLAGT	49 824	48 483	1 341	3

OMSÄTTNINGS- OCH FINANSIERINGSTILLGÅNGAR

Kontogrupp	31.12.2022 EUR miljon	31.12.2021 EUR miljon	Ändring EUR miljon	Ändring %
OMSÄTTNINGSTILLGÅNGAR	645	576	68	12
LÅNGFRISTIGA FORDRINGAR	4 936	4 602	335	7
KORTFRISTIGA FORDRINGAR	1 885	1 586	300	19
VÄRDEPAPPER INGÅENDE I FINANSIERINGSTILLGÅNGARNA OCH ÖVRIGA KORTFRISTIGA PLACERINGAR	6 537	678	5 859	865
▢ Värdepapper ingående i finansieringstillgångarna	0	11	-11	-100
▢ Övriga placeringar i euro	6 537	667	5 870	880
KASSA, BANKTILLGODOHAVANDEN OCH ANDRA FINANSIERINGSMEDEL	3 983	5 023	-1 039	-21
▢ Kassakonton	3	2	1	37
▢ Transaktionskonton för inkomster	2	0	2	3979
▢ Transaktionskonton för utgifter	0	0	0	639
▢ Övriga bankkonton	3 765	4 824	-1 059	-22
▢ Statens allmänna inkomst- och utgiftkonton	0	0	0	0
▢ Övrig kassa och övriga banktillgodohavanden	211	197	14	7
OMSÄTTNINGS- OCH FINANSIERINGSTILLGÅNGAR SAMMANLAGT	17 986	12 464	5 523	44

AKTIVA SAMMANLAGT

Kontoklass	31.12.2022 EUR miljon	31.12.2021 EUR miljon	Ändring EUR miljon	Ändring %
AKTIVA	68 397	61 516	6 881	11



EGET KAPITAL


Kontogrupp	31.12.2022 EUR miljon	31.12.2021 EUR miljon	Ändring EUR miljon	Ändring %
EGET KAPITAL	-86 637	-81 869	-4 767	6
☐ Statens kapital 1.1.1998	-30 048	-30 048	0	0
☐ Förändringar i kapitalet från tidigare räkenskapsperioder	-51 821	-45 472	-6 349	14
☐ Räkenskapsperiodens intäkts-/kostnadsåterstöd	-4 767	-6 349	1 582	-25
FONDKAPITAL	11	10	1	13
☐ Övriga statliga fonder och donerade medel	11	10	1	13
EGET KAPITAL	-86 626	-81 860	-4 766	6

FRÄMMÄNDE KAPITAL

Kontogrupp	31.12.2022 EUR miljon	31.12.2021 EUR miljon	Ändring EUR miljon	Ändring %
LÅNGFRISTIGT	114 497	108 995	5 502	5
☐ Upptagna lån i euro	114 129	108 556	5 573	5
☐ Upptagna lån i utländsk valuta	1	1	0	6
☐ Långfristiga resultatregleringar	66	84	-18	-21
☐ Övriga långfristiga skulder	301	354	-53	-15
KORTFRISTIGT FRÄMMÄNDE KAPITAL	40 526	34 381	6 145	18
☐ Samlingskonton för statliga fonder utanför budgeten	5 913	5 427	487	9
☐ Amorteringar som betalas under följande räkenskapsperiod	10 833	10 405	428	4
☐ Kortfristiga lån i euro	17 411	11 829	5 582	47
☐ Främmande medel lämnade i statens vård	636	544	92	17
☐ Erhållna förskott	321	282	39	14
☐ Leveranstörsskulder	692	653	39	6
☐ Avräkning mellan bokföringsenheterna	99	98	1	1
☐ Vidare överförbara poster	1 825	1 847	-22	-1
☐ Resultatregleringar	1 544	1 426	118	8
☐ Övriga kortfristiga skulder	1 252	1 871	-619	-33
☐ Felkonton	0	0	0	0
FRÄMMÄNDE KAPITAL	155 023	143 376	11 647	8

PASSIVA SAMMANLAGT

Kontoklass	31.12.2022 EUR miljon	31.12.2021 EUR miljon	Ändring EUR miljon	Ändring %
PASSIVA	68 397	61 516	6 881	11



EGEN VERKSAMHET

Verksamhet	1.1. - 31.12.2022 statsekonomin mn €	1.1. - 31.12.2021 statsekonomin mn €	Ändring statsekonomin mn €	Ändring statsekonomin %
Inkomstskatte- och förmögenhets-skatteinkomster	18 322	15 029	3 293	22
Mervärdesskatteinkomster	21 311	20 153	1 158	6
Övriga skatte- och avgiftsinkomster	13 092	12 692	400	3
SKATTER OCH INKOMSTER AV SKATTENATUR SAMMANLAGT	52 726	47 874	4 852	10
Försäljning av tjänster, hyror, driftsättningar och övriga inkomster från verksamheten	4 470	3 216	1 254	39
Ränteinkomster och intäktsföringar av vinst	2 382	2 633	-251	-10
Utgifter för inköp av varor och tjänster	-7 044	-6 180	-864	14
Personalutgifter	-5 289	-5 042	-247	5
Övriga utgifter	-54	-66	12	-18
Betalda pensioner	-4 980	-4 876	-103	2
Ränteutgifter för statsskulden	-2 490	-513	-1 977	386
KASSAFLÖDET AV EGEN VERKSAMHET	39 721	37 046	2 676	7

ÖVERFÖRINGSEKONOMIN

Verksamhet	1.1. - 31.12.2022 statsekonomin mn €	1.1. - 31.12.2021 statsekonomin mn €	Ändring statsekonomin mn €	Ändring statsekonomin %
Överföringsekonomin inkomster	1 385	1 701	-316	-19
Inkomstöverföringar till lokalförvaltningen exkl. välfärdsområdesförvaltningen	-15 407	-14 369	-1 039	7
Inkomstöverföringar till välfärdsområdesförvaltningen	-2 168		-2 168	-ääretön
Inkomstöverföringar till näringslivet	-3 700	-4 755	1 055	-22
Inkomstöverföringar till hushåll	-14 703	-14 981	278	-2
Övriga inkomstöverföringar till hemlandet	-5 955	-6 224	269	-4
Inkomstöverföringar till utlandet	-3 503	-3 650	146	-4
KASSAFLÖDET AV ÖVERFÖRINGSEKONOMIN	-44 051	-42 277	-1 775	4

INVESTERINGAR


Verksamhet	1.1. - 31.12.2022 statsekonomin mn €	1.1. - 31.12.2021 statsekonomin mn €	Ändring statsekonomin mn €	Ändring statsekonomin %
Investeringar i anläggningstillgångar	-1 554	-1 303	-251	19
Realisationsvinster på anläggningstillgångar	11	14	-3	-20
Placeringar i värdepapper	-2 344	-1 168	-1 177	101
Realisationsvinster på placeringar	315	1 169	-854	-73
Beviljade lån	-107	381	-488	-128
Amortering av beviljade lån	0	0	0	0
KASSAFLÖDET AV INVESTERINGAR	-3 679	-906	-2 772	306

FINANSIERING

Verksamhet	1.1. - 31.12.2022 statsekonomin mn €	1.1. - 31.12.2021 statsekonomin mn €	Ändring statsekonomin mn €	Ändring statsekonomin %
Nettoförändring av statsskulden	12 932	3 863	9 069	235
Nettoförändring av övriga skulder	-695	-65	-630	972
KASSAFLÖDET AV FINANSIERING	12 237	3 798	8 439	222

FÖRÄNDRING AV LIKVIDA MEDEL

Verksamhet	1.1. - 31.12.2022 statsekonomin mn €	1.1. - 31.12.2021 statsekonomin mn €	Ändring statsekonomin mn €	Ändring statsekonomin %
FÖRÄNDRING AV LIKVIDA MEDEL	4 228	-2 339	6 567	-281



INKOMSTER EXKLUSIVE INVESTERINGAR

Inkomster eller utgifter	1.1. - 31.12.2022 statekonomi mn €	1.1. - 31.12.2021 statekonomi mn €	Ändring statekonomi mn €	Ändring statekonomi %
▲				
Inkomstskatte- och förmögenshetskattainkomster	18 322	15 029	3 293	22
Mervärdesskatteinkomster	21 311	20 153	1 158	6
Övriga skatte- och avgiftsinkomster	13 092	12 692	400	3
SKATTER OCH INKOMSTER AV SKATTENATUR SAMMANLAGT	52 726	47 874	4 852	10
Försäljning av tjänster, hyror, driftsättningar och övriga inkomster från verksamheten	4 470	3 216	1 254	39
Ränteinkomster och intäktsföringar av vinst	2 382	2 633	-251	-10
Överföringsekonomins inkomster	1 385	1 701	-316	-19
Realisationsvinster på anläggningstillgångar	11	14	-3	-20
INKOMSTER EXKLUSIVE INVESTERINGAR	60 974	55 438	5 536	10

UTGIFTER EXKLUSIVE INVESTERINGAR

Inkomster eller utgifter	1.1. - 31.12.2022 statekonomi mn €	1.1. - 31.12.2021 statekonomi mn €	Ändring statekonomi mn €	Ändring statekonomi %
Utgifter för inköp av varor och tjänster	-7 044	-6 180	-864	14
Personaltjänster	-5 289	-5 042	-247	5
Övriga utgifter	-54	-66	12	-18
Betalda pensioner	-4 980	-4 876	-103	2
Ränteutgifter för statsskulden	-2 490	-513	-1 977	386
Inkomstöverföringar till lokalförvaltningen exkl. vårdområdesförvaltningen	-15 407	-14 369	-1 039	7
Inkomstöverföringar till välfärdsområdesförvaltningen	-2 168		-2 168	-äretön
Inkomstöverföringar till näringslivet	-3 700	-4 755	1 055	-22
Inkomstöverföringar till hushåll	-14 703	-14 981	278	-2
Övriga inkomstöverföringar till hemlandet	-5 955	-6 224	269	-4
Inkomstöverföringar till utlandet	-3 503	-3 650	146	-4
Investeringar i anläggningstillgångar	-1 554	-1 303	-251	19
UTGIFTER EXKLUSIVE INVESTERINGAR	-66 847	-61 958	-4 889	8

INKOMSTÖVERSKOTT ELLER UNDERSKOTT

Inkomster eller utgifter	1.1. - 31.12.2022 statekonomi mn €	1.1. - 31.12.2021 statekonomi mn €	Ändring statekonomi mn €	Ändring statekonomi %
INKOMSTER EXKLUSIVE INVESTERINGAR	60 974	55 438	5 536	10
UTGIFTER EXKLUSIVE INVESTERINGAR	-66 847	-61 958	-4 889	8
INKOMSTÖVERSKOTT (+)/UNDERSKOTT (-)	-5 873	-6 520	647	-10

FINANSIERINGSBEHOV


Inkomster eller utgifter	1.1. - 31.12.2022 statekonomi mn €	1.1. - 31.12.2021 statekonomi mn €	Ändring statekonomi mn €	Ändring statekonomi %
▲				
INKOMSTÖVERSKOTT (+)/UNDERSKOTT (-)	-5 873	-6 520	647	-10
Placeringar i värdepapper	-2 344	-1 168	-1 177	101
Realisationsvinster på placeringar	315	1 169	-854	-73
Beviljade lån	-107	381	-488	-128
Amortering av beviljade lån	0	0	0	0
FINANSIERINGSBEHOV (-)	-8 009	-6 137	-1 871	30

NETTOFÖRÄNDRING AV SKULDER

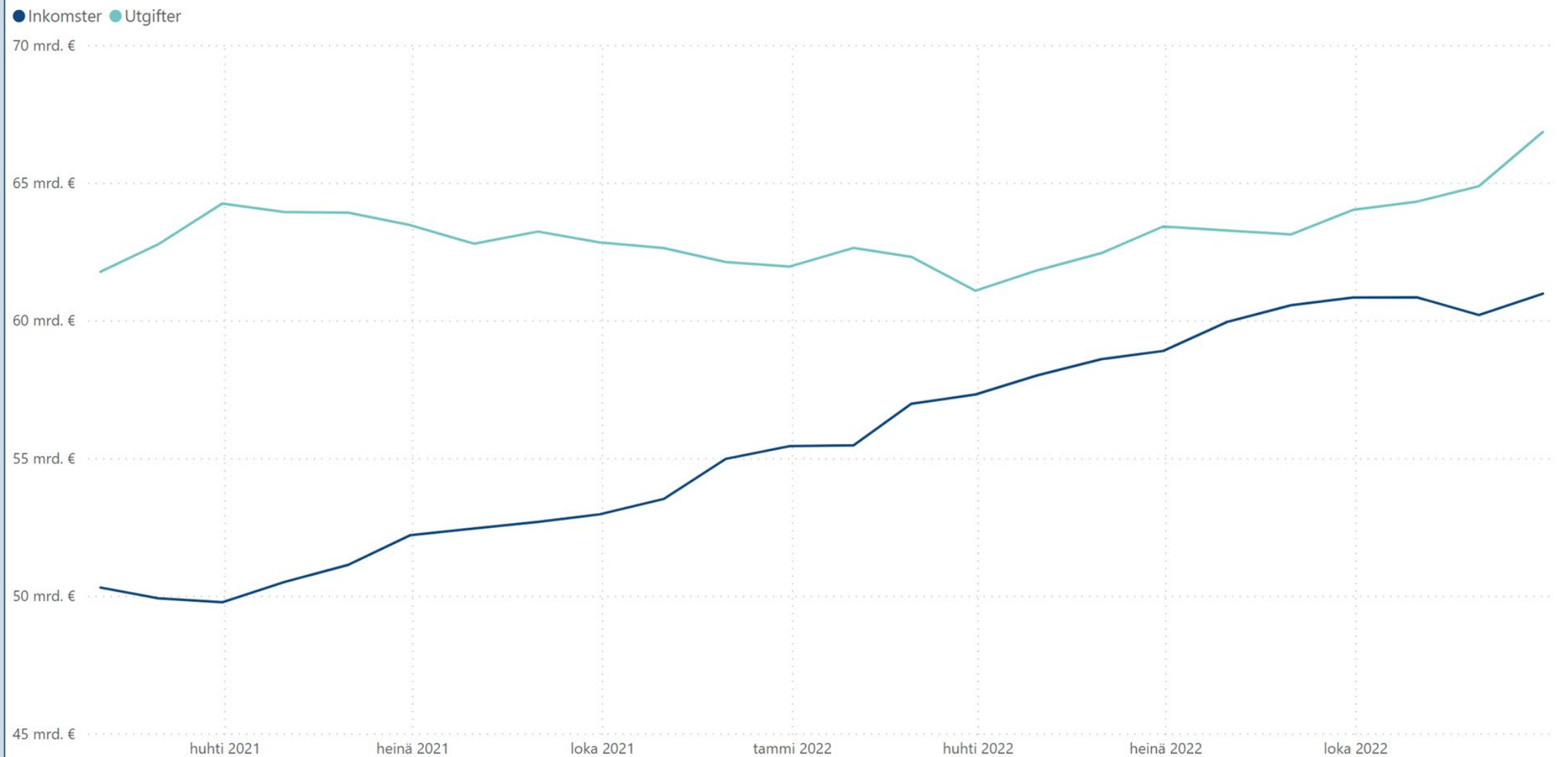
Inkomster eller utgifter	1.1. - 31.12.2022 statekonomi mn €	1.1. - 31.12.2021 statekonomi mn €	Ändring statekonomi mn €	Ändring statekonomi %
Nettoförändring av statsskulden	12 932	3 863	9 069	235
Nettoförändring av övriga skulder	-695	-65	-630	972
NETTOFÖRÄNDRING AV SKULDER	12 237	3 798	8 439	222

FÖRÄNDRING AV LIKVIDA MEDEL

Inkomster eller utgifter	1.1. - 31.12.2022 statekonomi mn €	1.1. - 31.12.2021 statekonomi mn €	Ändring statekonomi mn €	Ändring statekonomi %
▼				
FÖRÄNDRING AV LIKVIDA MEDEL	4 228	-2 339	6 567	-281

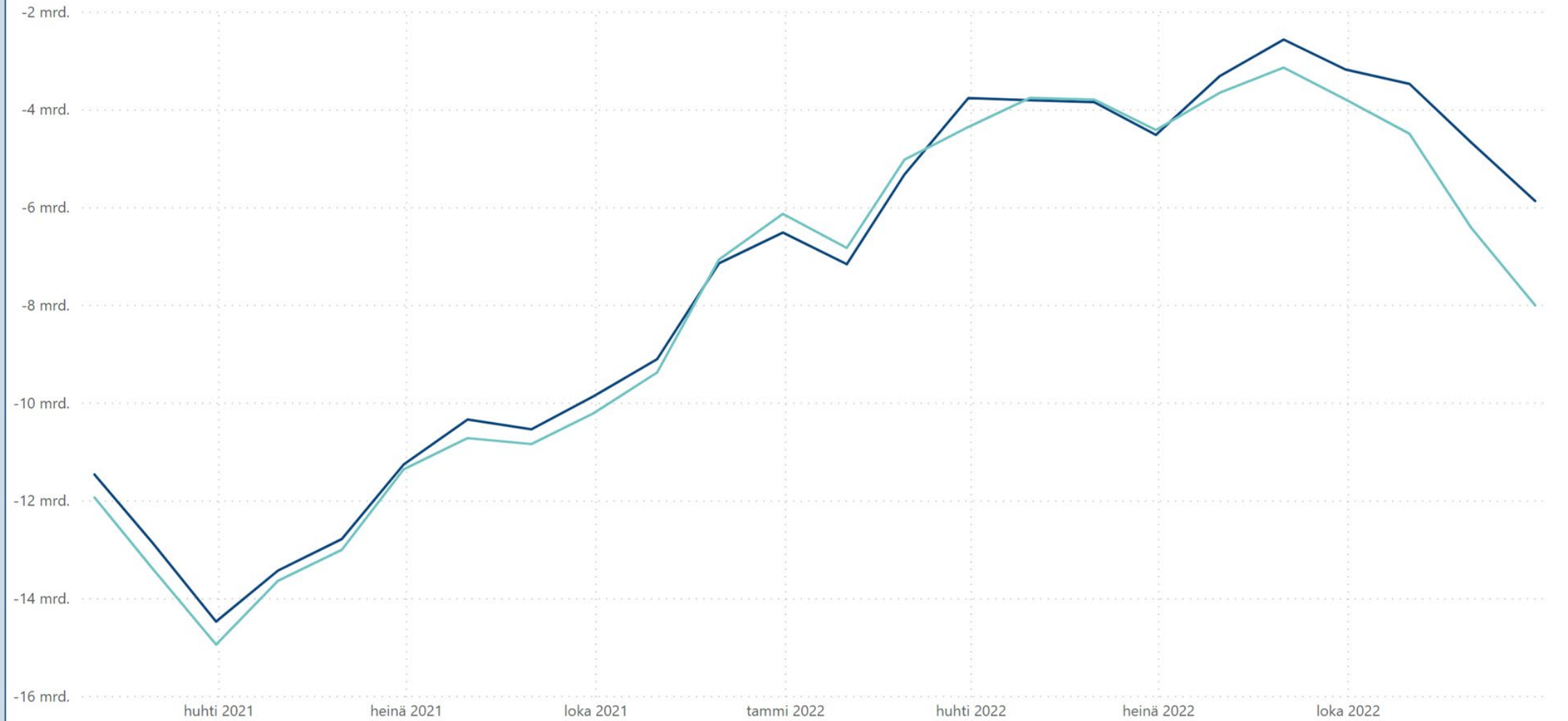


Glidande summa för 12 månader (md. €)



Glidande summa för 12 månader (md. €)


● Inkomstöver/underskott ● Finansieringsbehov



STATSSKULD OCH ÖVRIGA FINANSIERINGSPOSTER (MN €)

Statsskuld och övriga finansieringsposter	31.12.2022	31.12.2021	Ändring	Ändring %
Statsskulden, euro	141 628	128 696	12 932	10
Statsskulden, valuta	0	0	0	0
Statsskulden sammanlagt	141 628	128 696	12 932	10
Orealiserade kursdifferenser	0	0	0	0
STATSSKULDEN SAMMANLAGT, NOMINELLA VÄRDET	141 628	128 696	12 932	10
Övriga skulder	3 865	4 560	-695	-15
FINANSIELLA POSTER, INKLUSIVE KURSDIFFERENCER	145 493	133 256	12 237	9

STATSKULD SALDON PER MÅNAD OCH LINEÄR TREND (MD €)



LIKVIDA MEDEL

Medel	31.12.2022 mn €	31.12.2021 mn €	Ändring mn €	Ändring %
Medel				
▼ Kortfristiga placeringar	6 656	776	5 880	757
Bankkonton och kontantkassor	4 422	6 073	-1 652	-27
LIKVIDA MEDEL SAMMANLAGT	11 078	6 850	4 228	62

SALDON PER MÅNAD OCH LINEÄR TREND

