Valtiontalouden kuukausikatsaus

Joulukuu 2022

Valtiokonttori
Statskontoret
State Treasury

Valtiontalouden kuukausikatsauksessa raportoidaan valtion talousarvion toteutumisesta, valtion tuotoista, kuluista, varoista ja veloista sekä rahavirroista.

Tiedot perustuvat kirjanpitoyksiköiden ja talousarvion ulkopuolella olevien valtion rahastojen toimittamiin tilitietoihin, joita Valtion talous- ja henkilöstöhallinnon palvelukeskus Palkeet ylläpitää Kieku-järjestelmässä ja josta tiedot saadaan valtion keskuskirjanpidon käyttöön. Raportoinnissa ei käytetä kansantalouden tilinpidon käsitteitä, joita Tilastokeskus käyttää raportoinnissaan.

Katsauksen raportit 1 – 5 kuvaavat talousarviotaloutta. Raporttien 1 ja 2 tiedot on tuotettu talousarviokirjanpidosta eli tulot ja menot esitetään talousarvion käsittein. Katsauksen 3 – 5 raporttien tiedot on tuotettu liikekirjanpidosta ja ne esitetään liikekirjanpidon käsittein. Valtion tuotto- ja kululaskelmassa (raportti 3) ja valtion taseessa (raportti 5) on eliminoitu virastojen ja laitosten väliset tuotot ja kulut sekä saamiset ja velat. Eliminoitavat erät vähennetään siltä laskelman riviltä, johon erä kuuluu.

Katsauksen raportit 6 – 9 kuvaavat valtiontaloutta. Valtiontaloudella tarkoitetaan talousarviotalouden ja talousarvion ulkopuolisen rahastotalouden muodostamaa taloudellista kokonaisuutta. Talousarviotalouden ja rahastotalouden väliset tapahtumat ja keskinäiset saamiset ja velat on eliminoitu. Raporttien tiedot on tuotettu liikekirjanpidon tiedoista, joten ne esitetään liikekirjanpidon käsittein. Sisältömuutoksia on tehty valtiontalouden rahavirta- ja tasapainolaskelmiin, jotka esitetään tarkemman eliminointimenettelyn mukaisesti.

Valtiontalouden rahoituslaskelma esitetään rahavirtalaskelman muodossa. Rahavirtalaskelman lukuohje julkaistaan vuoden aikana. Kuukausikatsauksen sivustolta löytyy rahavirtalaskelman tietoihin liittyviä aikasarjoja sekä Valtiontalouden kuukausikatsauksen julkistamisaikataulu.

Lisätiedot: Lisätietoja Valtiontalouden kuukausikatsauksesta saa Keskuskirjanpidosta puh. 0295 50 2000 tai sähköpostitse osoitteesta kkp (at) valtiokonttori.fi

1.

Talousarviotalouden tasapaino (milj. €)

TUTKIHALLINTOA.FI

Osasto tai luku	Budjetoitu 2022	Toteutunut 1.1. - 31.12.2022	Toteutunut 1.1. - 31.12.2021	Toteutunut 1.1.2022 - 31.12.2022 (12 kk:n liukuva summa)	Muutos vuotta aiempaan 12 kk:n liukuvaan summaan	Muutos vuotta aiempaan 12 kk:n liukuvaan summaan %
11. Verot ja veronluonteiset tulot	50 798	51 685	46 753	51 685	4 932	11
12. Sekalaiset tulot	6 671	6 711	7 152	6 711	-441	-6
13. Korkotulot, osakkeiden myyntitulot ja voiton tuloutukset	1 648	1 633	2 379	1 633	-746	-31
15.01. Valtiolle takaisin maksettavat lainat	149	229	157	229	71	45
Tulot yhteensä	**59 266**	**60 257**	**56 441**	**60 257**	**3 816**	**7**

Osasto tai luku	Budjetoitu 2022	Toteutunut 1.1. - 31.12.2022	Toteutunut 1.1. - 31.12.2021	Toteutunut 1.1.2022 - 31.12.2022 (12 kk:n liukuva summa)	Muutos vuotta aiempaan 12 kk:n liukuvaan summaan	Muutos vuotta aiempaan 12 kk:n liukuvaan summaan %
21. Eduskunta	134	130	122	130	7	6
22. Tasavallan presidentti	27	24	18	24	6	31
23. Valtioneuvoston kanslia	675	669	998	669	-329	-33
24. Ulkoministeriön hallinnonala	1 393	1 378	1 349	1 378	29	2
25. Oikeusministeriön hallinnonala	1 065	1 053	1 062	1 053	-9	-1
26. Sisäministeriön hallinnonala	2 043	1 949	1 762	1 949	186	11
27. Puolustusministeriön hallinnonala	4 490	4 255	4 346	4 255	-91	-2
28. Valtiovarainministeriön hallinnonala	32 978	32 841	19 857	32 841	12 984	65
29. Opetus- ja kulttuuriministeriön hallinnonala	7 793	7 628	7 397	7 628	231	3
30. Maa- ja metsätalousministeriön hallinnonala	3 002	2 955	2 951	2 955	5	0
31. Liikenne- ja viestintäministeriön hallinnonala	3 865	3 829	3 747	3 829	82	2
32. Työ- ja elinkeinoministeriön hallinnonala	3 336	2 886	3 720	2 886	-834	-22
33. Sosiaali- ja terveysministeriön hallinnonala	15 929	15 453	17 522	15 453	-2 069	-12
35. Ympäristöministeriön hallinnonala	376	373	364	373	9	2
36. Valtionvelan korot	804	840	788	840	53	7
Menot yhteensä pl. valtionvelan vähentäminen	**77 910**	**76 261**	**66 002**	**76 261**	**10 259**	**16**

Yli-/alijäämä	Budjetoitu 2022 yli-/alijäämä	Toteutunut 1.1. - 31.12.2022 yli-/alijäämä	Toteutunut 1.1. - 31.12.2021 yli-/alijäämä	Toteutunut 1.1.2022 - 31.12.2022 (12 kk:n liukuva summa) yli-/alijäämä	Muutos vuotta aiempaan 12 kk:n liukuvaan summaan yli-/alijäämä	Muutos vuotta aiempaan 12 kk:n liukuvaan summaan yli-/alijäämä %
Yli-/alijäämä	-18 644	-16 004	-9 560	-16 004	-6 444	-67

Talousarviotalouden tulot ja menot

TUTKIHALLINTOA.FI

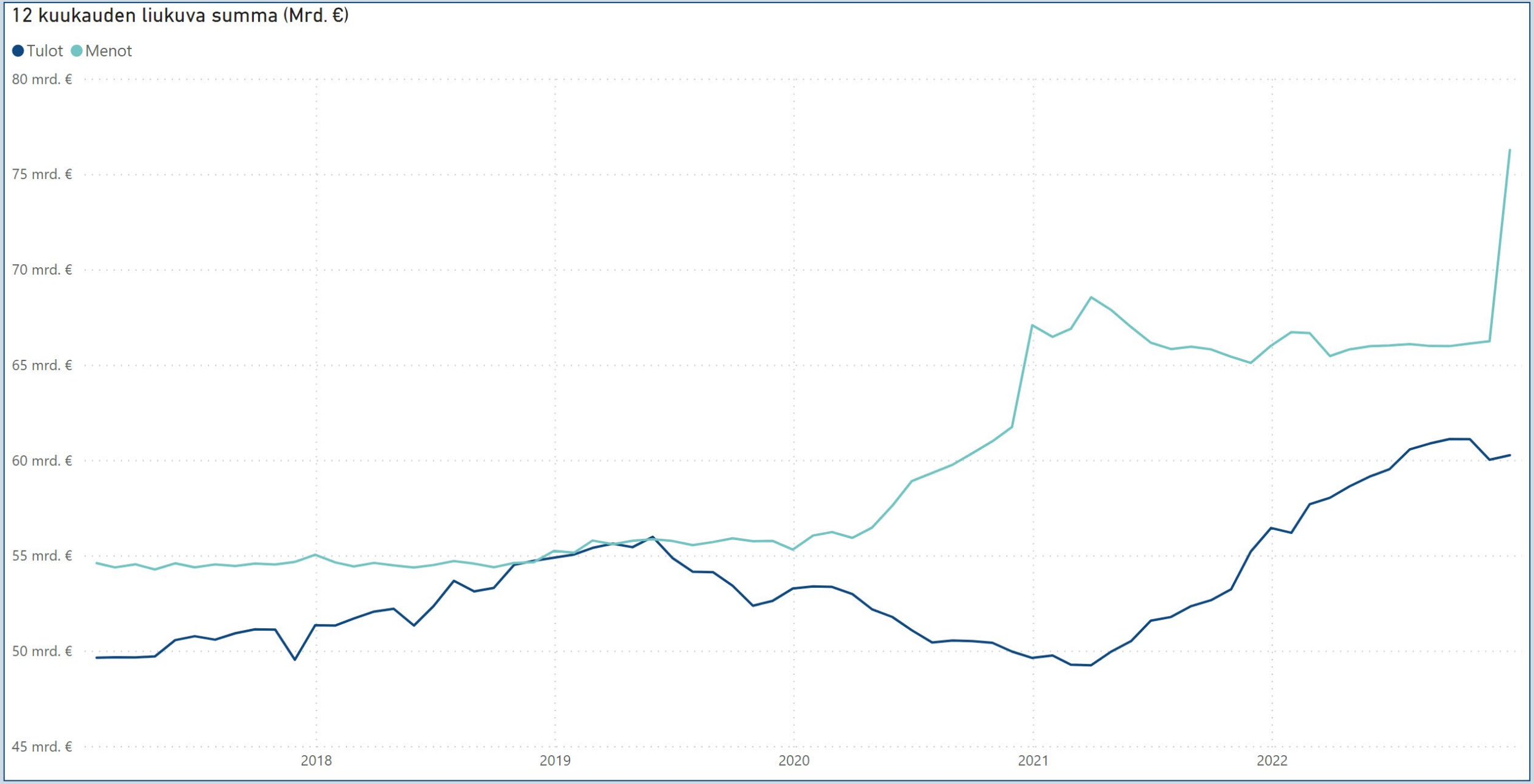

Talousarviotalouden yli-/alijäämä

TUTKIHALLINTOA.FI

2.

Talousarviotalouden tulot

TUTKIHALLINTOA.FI

VEROT JA VEROLUONTEISET TULOT LUVUITTAIN JA MOMENTEITTAIN (MILJ. €)

Osasto	Budjetoitu 2022	Toteutunut 1.1. - 31.12.2022	Toteutunut 1.1. - 31.12.2021	Toteutunut 1.1.2022 - 31.12.2022 (liukuva 12 kk summa)	Muutos vuotta aiempaan 12 kk:n liukuvaan summaan	Muutos vuotta aiempaan 12 kk:n liukuvaan summaan %
11. Verot ja veronluonteiset tulot	**50 798**	**51 685**	**46 753**	**51 685**	**4 932**	**11**
Tulon ja varallisuuden perusteella kannettavat verot	**17 904**	**19 239**	**15 881**	**19 239**	**3 358**	**21**
Ansio- ja pääomatuloverot	12 216	12 784	11 343	12 784	1 441	13
Yhteisövero	4 817	5 538	3 686	5 538	1 852	50
Korkotulojen lähdevero	16	15	26	15	-10	-40
Perintö- ja lahjavero	855	901	826	901	75	9
Liikevaihdon perusteella kannettavat verot ja maksut	**22 552**	**22 404**	**21 200**	**22 404**	**1 203**	**6**
Arvonlisävero	21 462	21 322	20 152	21 322	1 170	6
Eräistä vakuutusmaksuista suoritettava vero	885	875	848	875	28	3
Apteekkivero	205	207	201	207	6	3
Valmisteverot	**7 483**	**7 338**	**6 803**	**7 338**	**535**	**8**
Tupakkavero	1 212	1 115	1 031	1 115	84	8
Alkoholijuomavero	1 540	1 497	1 423	1 497	74	5
Virvoitusjuomavero	211	220	203	220	17	8
Energiaverot	4 504	4 488	4 129	4 488	359	9
Eräiden juomapakkausten valmistevero	16	16	15	16	1	7
Muut verot	**2 739**	**2 583**	**2 737**	**2 583**	**-154**	**-6**
Autovero	589	488	524	488	-36	-7
Varainsiirtovero	987	936	995	936	-58	-6
Arpajaisvero	53	46	81	46	-35	-43
Ajoneuvovero	1 104	1 108	1 134	1 108	-26	-2
Jätevero	6	4	3	4	1	36
Muut veronluonteiset tulot	**120**	**122**	**133**	**122**	**-11**	**-8**
Eräät viestinnän maksut	30	30	43	30	-13	-31
Eräät liikenteen maksut	19	17	23	17	-6	-26
Väylämaksut	51	52	45	52	7	16
Muut verotulot	9	12	12	12	0	0
Sähkö- ja maakaasuverkkomaksut ja Perämeren tuulivoima-alueella perittävä tuulivoimamaksu	5	5	4	5	1	23
Rahoitusvakausviraston hallintomaksut	4	3	3	3	0	12
Säteilytoimintavero	3	3	3	3	0	-1
Verot ja veroluonteiset tulot yhteensä	**50 798**	**51 685**	**46 753**	**51 685**	**4 932**	**11**

TULOT OSASTOITTAIN (MILJ. €)

Osasto	Budjetoitu 2022	Toteutunut 1.1. - 31.12.2022	Toteutunut 1.1. - 31.12.2021	Toteutunut 1.1.2022 - 31.12.2022 (liukuva 12 kk summa)	Muutos vuotta aiempaan 12 kk:n liukuvaan summaan	Muutos vuotta aiempaan 12 kk:n liukuvaan summaan %
11. Verot ja veronluonteiset tulot	50 798	51 685	46 753	51 685	4 932	11
12. Sekalaiset tulot	6 671	6 711	7 152	6 711	-441	-6
13. Korkotulot, osakkeiden myyntitulot ja voiton tuloutukset	1 648	1 633	2 379	1 633	-746	-31
15.01. Valtiolle takaisin maksettavat lainat	149	229	157	229	71	45
Talousarviotalouden tulot yhteensä	**59 266**	**60 257**	**56 441**	**60 257**	**3 816**	**7**

Talousarviotalouden tulot

TUTKIHALLINTOA.FI

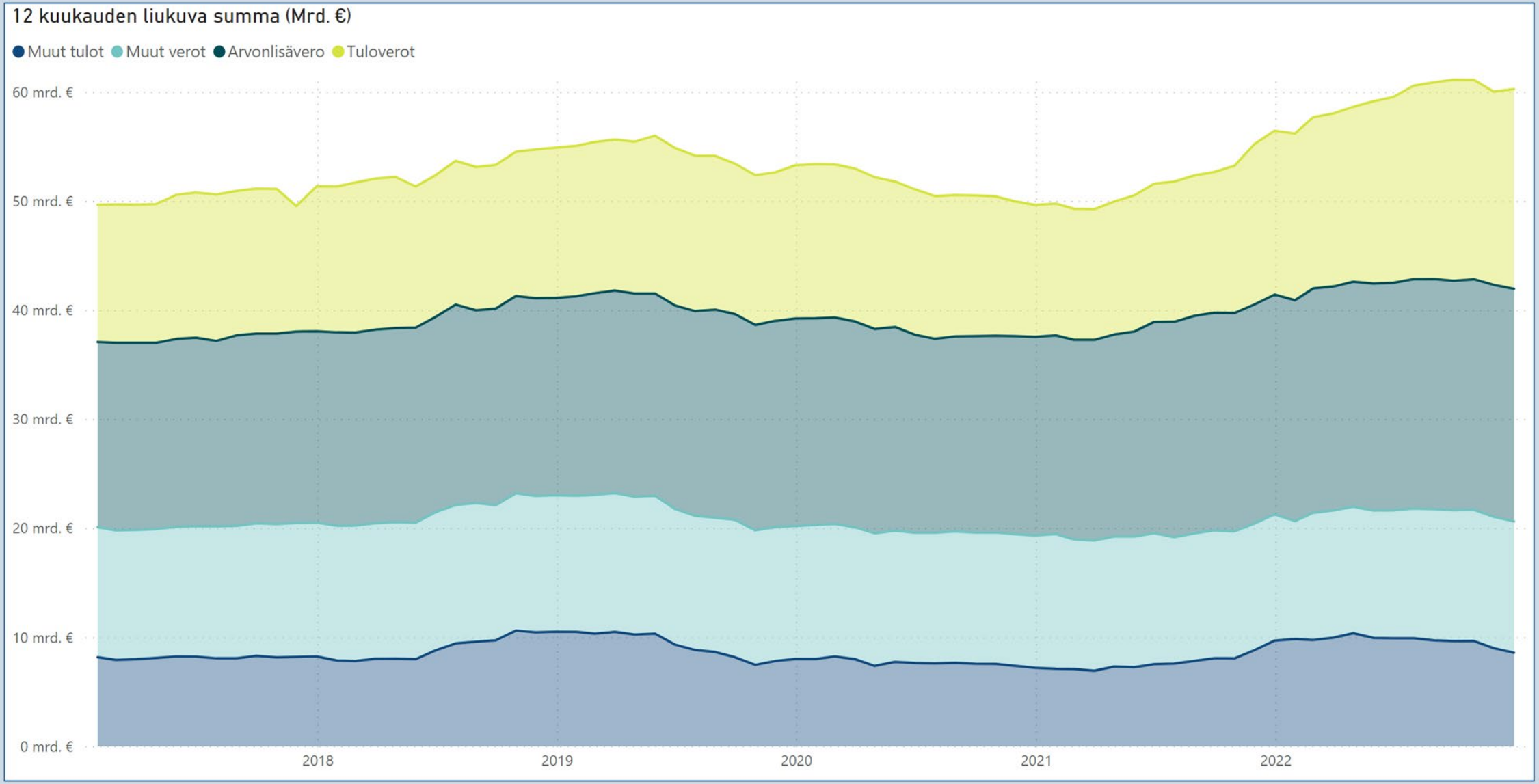

3.

Valtion tuotto- ja kululaskelma

TUTKIHALLINTOA.FI

TOIMINNAN TUOTOT

Tiliryhmä	1.1.-31.12.2022 milj. €	1.1.-31.12.2021 milj. €	Muutos milj.€	Muutos %
Maksullisen toiminnan tuotot	931	879	52	6
Vuokrat ja käyttökorvaukset	28	26	2	9
Muut toiminnan tuotot	953	653	300	46
TOIMINNAN TUOTOT YHTEENSÄ	**1 912**	**1 557**	**354**	**23**

TOIMINNAN KULUT

Tiliryhmä	1.1.-31.12.2022 milj. €	1.1.-31.12.2021 milj. €	Muutos milj.€	Muutos %
Aineet, tarvikkeet ja tavarat	-777	-613	-164	27
Henkilöstökulut	-5 165	-4 931	-233	5
Vuokrat	-814	-784	-30	4
Palvelujen ostot	-3 298	-3 054	-244	8
Muut kulut	-900	-666	-235	35
Valmistevarastojen lisäys (+) tai väh. (-)	0	0	1	-121
Valmistus omaan käyttöön (+)	174	179	-6	-3
Poistot	-1 308	-1 256	-52	4
TOIMINNAN KULUT YHTEENSÄ	**-12 088**	**-11 126**	**-962**	**9**

JÄÄMÄ I

1.1.-31.12.2022 milj. €	1.1.-31.12.2021 milj. €	Muutos milj.€	Muutos %
-10 176	-9 569	-607	6

RAHOITUSTUOTOT JA -KULUT

Tiliryhmä	1.1.-31.12.2022 milj. €	1.1.-31.12.2021 milj. €	Muutos milj.€	Muutos %
Rahoitustuotot	1 680	1 974	-293	-15
Rahoituskulut	-818	-739	-78	11
RAHOITUSTUOTOT JA -KULUT	**863**	**1 234**	**-371**	**-30**

SATUNNAISET TUOTOT JA KULUT

Tiliryhmä	1.1.-31.12.2022 milj. €	1.1.-31.12.2021 milj. €	Muutos milj.€	Muutos %
Satunnaiset tuotot	89	145	-55	-38
Satunnaiset kulut	-65	-15	-50	324
SATUNNAISET TUOTOT JA KULUT	**24**	**129**	**-105**	**-81**

JÄÄMÄ II

1.1.-31.12.2022 milj. €	1.1.-31.12.2021 milj. €	Muutos milj.€	Muutos %
-9 289	-8 205	-1 084	13

SIIRTOTALOUDEN TUOTOT JA KULUT

Tiliryhmä	1.1.-31.12.2022 milj. €	1.1.-31.12.2021 milj. €	Muutos milj.€	Muutos %
Siirtotalouden tuotot	3 395	3 661	-266	-7
Siirtotalouden kulut	-50 125	-48 339	-1 786	4
SIIRTOTALOUDEN TUOTOT JA KULUT	**-46 730**	**-44 678**	**-2 052**	**5**

JÄÄMÄ III

1.1.-31.12.2022 milj. €	1.1.-31.12.2021 milj. €	Muutos milj.€	Muutos %
-56 019	-52 883	-3 136	6

TUOTOT VEROISTA JA PAKOLLISISTA MAKSUISTA

Tiliryhmä	1.1.-31.12.2022 milj. €	1.1.-31.12.2021 milj. €	Muutos milj.€	Muutos %
Verot ja veronluonteiset maksut	52 356	47 498	4 858	10
Muut pakolliset maksut	234	241	-7	-3
Perityt arvonlisäverot	87	79	8	10
Suoritetut arvonlisäverot	-1 425	-1 284	-141	11
TUOTOT VEROISTA JA PAKOLLISISTA MAKSUISTA	**51 252**	**46 534**	**4 718**	**10**

TILIKAUDEN TUOTTO-/KULUJÄÄMÄ

1.1.-31.12.2022 milj. €	1.1.-31.12.2021 milj. €	Muutos milj.€	Muutos %
-4 767	-6 349	1 582	-25

4.

Siirtotalouden tuotot ja -kulut

TUTKIHALLINTOA.FI

SIIRTOTALOUDEN TUOTOT (MILJ. €)

Tililaji	1.1.-31.12.2022	1.1.-31.12.2021	Muutos	Muutos %
800 Paikallishallinnolta pl. hyvinvointialuehallinto	14	148	-134	-90
802 Sosiaaliturvarahastoilta	14	51	-36	-72
803 Elinkeinoelämältä	1	1	0	36
804 Rahoitus- ja vakuutuslaitoksilta	67		67	Ääretön
805 Voittoa tavoittelemattomilta yhteisöiltä	0	15	-15	-100
806 Kotitalouksilta	5	12	-7	-55
807 EU:n toimielimiltä ja muilta elimiltä	1 278	1 486	-209	-14
808 Ulkomailta	5	4	1	33
809 Valtionhallinnolta	2 011	1 944	66	3
810 Muut siirtotalouden tuotot	0	0	0	38
SIIRTOTALOUDEN TUOTOT YHTEENSÄ	**3 395**	**3 661**	**-266**	**-7**

SIIRTOTALOUDEN KULUT (MILJ. €)

Tililaji	1.1.-31.12.2022	1.1.-31.12.2021	Muutos	Muutos %
820 Paikallishallinnolle pl. hyvinvointialuehallinto	-15 376	-14 346	-1030	7
821 Hyvinvointialuehallinnolle	-2 168		-2168	-
822 Sosiaaliturvarahastoille	-14 268	-14 506	238	-2
823 Elinkeinoelämälle	-3 602	-4 290	688	-16
824 Rahoitus- ja vakuutuslaitoksille	-14	-14	0	1
825 Voittoa tavoittelemattomille yhteisöille	-2 693	-2 568	-125	5
826 Kotitalouksille	-5 408	-5 343	-65	1
827 EU:n toimielimille ja muille elimille	-2 373	-2 578	205	-8
828 Ulkomaille	-811	-803	-8	1
829 Valtionhallinnolle	-3 204	-3 689	486	-13
830 Muut siirtotalouden kulut	-209	-201	-7	4
SIIRTOTALOUDEN KULUT YHTEENSÄ	**-50 125**	**-48 339**	**-1786**	**4**

Siirtotalouden kulut

TUTKIHALLINTOA.FI

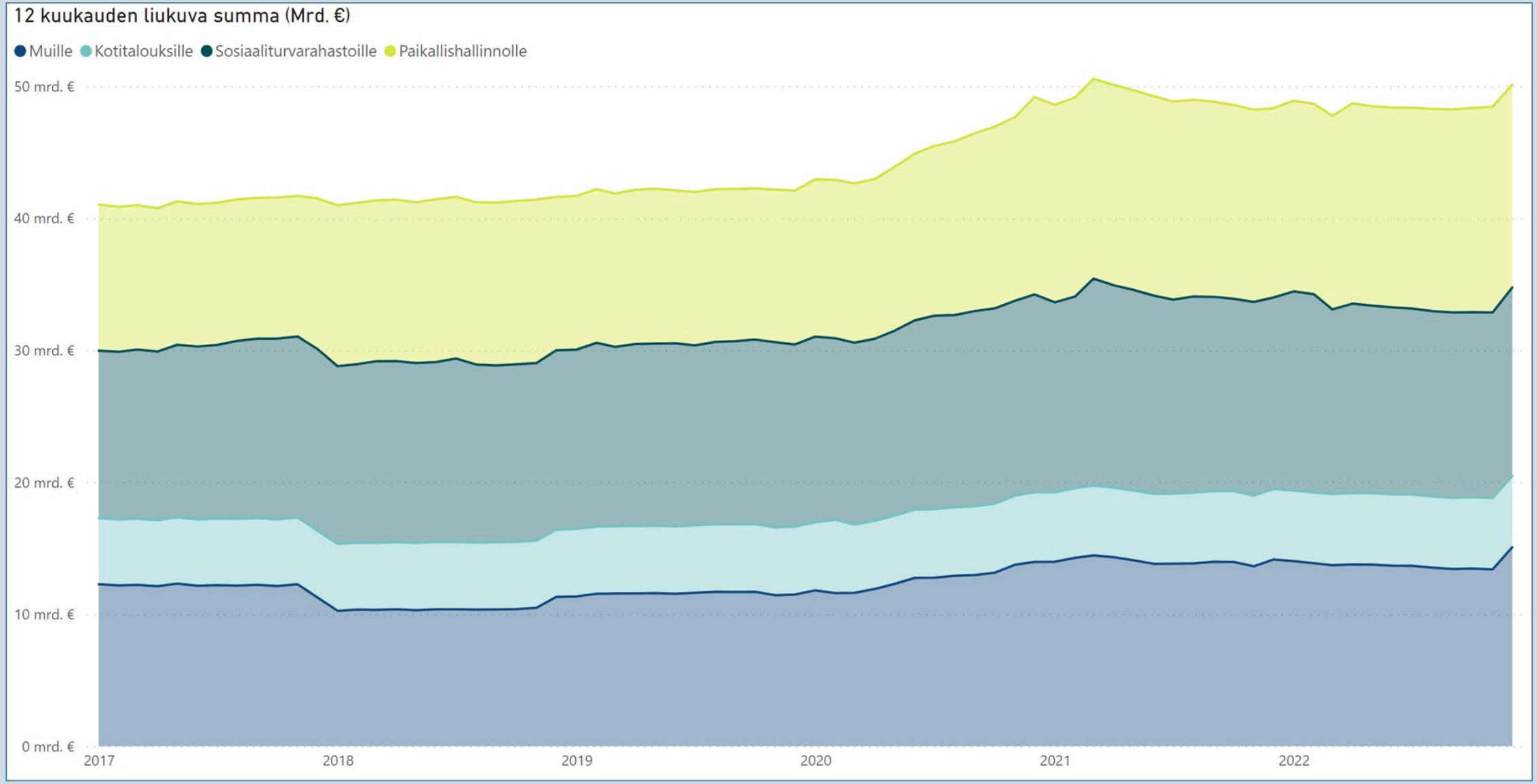

5.

Valtion tase, vastaavaa

TUTKIHALLINTOA.FI

KANSALLISOMAISUUS

Tiliryhmä	31.12.2022 milj. €	31.12.2021 milj. €	Muutos milj.€	Muutos %
KANSALLISOMAISUUS	**587**	**570**	**17**	**3**
Maa- ja vesialueet	49	41	8	19
Rakennusmaa- ja vesialueet	16	16	0	0
Rakennukset	427	429	-2	0
Muu kansallisomaisuus	62	61	2	3
Ennakkomaksut ja keskeneräiset hankinnat	32	23	9	39
Kansallisomaisuus yhteensä	**587**	**570**	**17**	**3**

KÄYTTÖOMAISUUS JA MUUT PITKÄAIKAISET SIJOITUKSET

Tiliryhmä	31.12.2022 milj. €	31.12.2021 milj. €	Muutos milj.€	Muutos %
AINEETTOMAT HYÖDYKKEET	**1 225**	**1 204**	**21**	**2**
AINEELLISET HYÖDYKKEET	**21 668**	**21 464**	**203**	**1**
Maa- ja vesialueet	8	9	0	-3
Rakennusmaa- ja vesialueet	1 172	1 157	15	1
Rakennukset	194	199	-6	-3
Rakennelmat	48	45	3	6
Rakenteet	18 298	18 518	-220	-1
Koneet ja laitteet	655	633	22	4
Kalusteet	14	10	4	45
Muut aineelliset hyödykkeet	11	11	0	2
Ennakkomaksut ja keskeneräiset hankinnat	1 267	883	385	44
KÄYTTÖOM.ARVOPAPERIT JA MUUT PITKÄAIK.SIJOIT.	**26 931**	**25 814**	**1 117**	**4**
Käyttöomaisuusarvopaperit	14 805	14 742	62	0
Liikelaitosten peruspääomat	3 265	3 265	0	0
Liikelaitoksiin muun oman pääoman ehdoin sijoitetut pääomat	2 821	2 812	9	0
Annetut euromääräiset velkakirjalainat	0	0	0	0
Muut pitkäaik. euromääräiset sijoitukset	6 041	4 996	1 045	21
KÄYTTÖOMAISUUS JA MUUT PITKÄAIKAISET SIJOITUKSET YHTEENSÄ	**49 824**	**48 483**	**1 341**	**3**

VAIHTO- JA RAHOITUSOMAISUUS

Tiliryhmä	31.12.2022 milj. €	31.12.2021 milj. €	Muutos milj.€	Muutos %
VAIHTO-OMAISUUS	**645**	**576**	**68**	**12**
Aineet ja tarvikkeet	563	520	44	8
Keskeneräinen tuotanto	5	5	0	-8
Valmiit tuotteet/Tavarat	77	51	25	49
PITKÄAIKAISET SAAMISET	**4 936**	**4 602**	**335**	**7**
LYHYTAIKAISET SAAMISET	**1 885**	**1 586**	**300**	**19**
Myyntisaamiset	106	98	8	8
Euromääräiset lainasaamiset	148	191	-43	-22
Valuuttamääräiset lainasaamiset	0	0	0	59
Siirtosaamiset	86	357	-272	-76
Muut lyhytaikaiset saamiset	209	208	2	1
Ennakkomaksut	1 336	731	605	83
RAH.OM.ARVOPAPERIT JA MUUT LYHYTAIK.SIJOIT.	**6 537**	**678**	**5 859**	**865**
RAHAT PANKKISAAMISET JA MUUT RAHOITUSVARAT	**3 983**	**5 023**	**-1 039**	**-21**
VAIHTO- JA RAHOITUSOMAISUUS YHTEENSÄ	**17 986**	**12 464**	**5 523**	**44**

VASTAAVAA YHTEENSÄ

Tililuokka	31.12.2022 milj. €	31.12.2021 milj. €	Muutos milj.€	Muutos %
VASTAAVAA	68 397	61 516	6 881	11

5.

Valtion tase, vastattavaa

TUTKIHALLINTOA.FI

OMA PÄÄOMA

Tiliryhmä	31.12.2022 milj. €	31.12.2021 milj. €	Muutos milj.€	Muutos %
VALTION PÄÄOMA	**-86 637**	**-81 869**	**-4 767**	**6**
Valtion pääoma 1.1.1998	-30 048	-30 048	0	0
Edellisten tilikausien pääoman muutos	-51 821	-45 472	-6 349	14
Tilikauden tuotto-/kulujäämä	-4 767	-6 349	1 582	-25
RAHASTOJEN PÄÄOMAT	**11**	**10**	**1**	**13**
Muut valtion rahastot ja lahjoitetut varat	11	10	1	13
OMA PÄÄOMA	**-86 626**	**-81 860**	**-4 766**	**6**

VIERASPÄÄOMA

Tiliryhmä	31.12.2022 milj. €	31.12.2021 milj. €	Muutos milj.€	Muutos %
PITKÄAIKAINEN	**114 497**	**108 995**	**5 502**	**5**
Otetut euromääräiset lainat	114 129	108 556	5 573	5
Otetut valuuttamääräiset lainat	1	1	0	6
Pitkäaikaiset siirtovelat	66	84	-18	-21
Muut pitkäaikaiset velat	301	354	-53	-15
LYHYTAIKAINEN	**40 526**	**34 381**	**6 145**	**18**
Ta:n ulkop. valtion rahastojen yhdystilit	5 913	5 427	487	9
Seur. tilikautena maksettavat lyhennykset	10 833	10 405	428	4
Lyhytaikaiset euromääräiset lainat	17 411	11 829	5 582	47
Valtion hoitoon jätetyt vieraat varat	636	544	92	17
Saadut ennakot	321	282	39	14
Ostovelat	692	653	39	6
Kirjanpitoyksiköiden välisiet tilitykset	99	98	1	1
Edelleen tilitettävät erät	1 825	1 847	-22	-1
Siirtovelat	1 544	1 426	118	8
Muut lyhytaikaiset velat	1 252	1 871	-619	-33
Virhetilit	0	0	0	0
VIERASPÄÄOMA	**155 023**	**143 376**	**11 647**	**8**

VASTATTAVAA YHTEENSÄ

Tililuokka	31.12.2022 milj. €	31.12.2021 milj. €	Muutos milj.€	Muutos %
VASTATTAVAA	68 397	61 516	6 881	11

6.

Valtiontalouden rahavirtalaskelma

TUTKIHALLINTOA.FI

OMA TOIMINTA

Toiminta	1.1. - 31.12.2022 valtiontalous milj. €	1.1. - 31.12.2021 valtiontalous milj. €	Muutos valtiontalous milj. €	Muutos valtiontalous %
Tulo- ja varallisuusverotulot	18 322	15 029	3 293	22
Arvonlisäverotulot	21 311	20 153	1 158	6
Muut vero- ja maksutulot	13 092	12 692	400	3
VEROT JA VERONLUONTEISET TULOT YHTEENSÄ	52 726	47 874	4 852	10
Palvelujen myynti, vuokrat, käyttökorvaukset ja muut toiminnan tuotot	4 470	3 216	1 254	39
Korkotulot ja voiton tuloutukset	2 382	2 633	-251	-10
Tavaroiden ja palveluiden ostomenot	-7 044	-6 180	-864	14
Henkilöstömenot	-5 289	-5 042	-247	5
Muut menot	-54	-66	12	-18
Maksetut eläkkeet	-4 980	-4 876	-103	2
Valtionvelan korkomenot	-2 490	-513	-1 977	386
OMAN TOIMINNAN RAHAVIRTA	39 721	37 046	2 676	7

SIIRTOTALOUS

Toiminta	1.1. - 31.12.2022 valtiontalous milj. €	1.1. - 31.12.2021 valtiontalous milj. €	Muutos valtiontalous milj. €	Muutos valtiontalous %
Siirtotalouden tulot	1 385	1 701	-316	-19
Tulonsiirrot paikallishallinnolle pl. hyvinvointialuehallinto	-15 407	-14 369	-1 039	7
Tulonsiirrot hyvinvointialuehallinnolle	-2 168		-2 168	-ääretön
Tulonsiirrot elinkeinoelämälle	-3 700	-4 755	1 055	-22
Tulonsiirrot kotitalouksille	-14 703	-14 981	278	-2
Muut tulonsiirrot kotimaahan	-5 955	-6 224	269	-4
Tulonsiirrot ulkomaille	-3 503	-3 650	146	-4
SIIRTOTALOUDEN RAHAVIRTA	-44 051	-42 277	-1 775	4

INVESTOINNIT

Toiminta	1.1. - 31.12.2022 valtiontalous milj. €	1.1. - 31.12.2021 valtiontalous milj. €	Muutos valtiontalous milj. €	Muutos valtiontalous %
Käyttöomaisuusinvestoinnit	-1 554	-1 303	-251	19
Käyttöomaisuuden myyntivoitot	11	14	-3	-20
Sijoitukset arvopapereihin	-2 344	-1 168	-1 177	101
Sijoitusten myyntivoitot	315	1 169	-854	-73
Annetut lainat	-107	381	-488	-128
Annettujen lainojen takaisinmaksut	0	0	0	0
INVESTOINTIEN RAHAVIRTA	-3 679	-906	-2 772	306

RAHOITUS

Toiminta	1.1. - 31.12.2022 valtiontalous milj. €	1.1. - 31.12.2021 valtiontalous milj. €	Muutos valtiontalous milj. €	Muutos valtiontalous %
Valtionvelan nettomuutos	12 932	3 863	9 069	235
Muun velan nettomuutos	-695	-65	-630	972
RAHOITUKSEN RAHAVIRTA	12 237	3 798	8 439	222

LIKVIDIEN VAROJEN MUUTOS

Toiminta	1.1. - 31.12.2022 valtiontalous milj. €	1.1. - 31.12.2021 valtiontalous milj. €	Muutos valtiontalous milj. €	Muutos valtiontalous %
LIKVIDIEN VAROJEN MUUTOS	4 228	-2 339	6 567	-281

7.

Valtiontalouden tasapainolaskelma

TUTKIHALLINTOA.FI

TULOT ILMAN SIJOITUKSIA

Tulot tai menot	1.1. - 31.12.2022 valtiontalous milj. €	1.1. - 31.12.2021 valtiontalous milj. €	Muutos valtiontalous milj. €	Muutos valtiontalous %
Tulo- ja varallisuusverotulot	18 322	15 029	3 293	22
Arvonlisäverotulot	21 311	20 153	1 158	6
Muut vero- ja maksutulot	13 092	12 692	400	3
VEROT JA VERONLUONTEISET TULOT YHTEENSÄ	52 726	47 874	4 852	10
Palvelujen myynti, vuokrat, käyttökorvaukset ja muut toiminnan tuotot	4 470	3 216	1 254	39
Korkotulot ja voiton tuloutukset	2 382	2 633	-251	-10
Siirtotalouden tulot	1 385	1 701	-316	-19
Käyttöomaisuuden myyntivoitot	11	14	-3	-20
TULOT ILMAN SIJOITUKSIA	60 974	55 438	5 536	10

MENOT ILMAN SIJOITUKSIA

Tulot tai menot	1.1. - 31.12.2022 valtiontalous milj. €	1.1. - 31.12.2021 valtiontalous milj. €	Muutos valtiontalous milj. €	Muutos valtiontalous %
Tavaroiden ja palveluiden ostomenot	-7 044	-6 180	-864	14
Henkilöstömenot	-5 289	-5 042	-247	5
Muut menot	-54	-66	12	-18
Maksetut eläkkeet	-4 980	-4 876	-103	2
Valtionvelan korkomenot	-2 490	-513	-1 977	386
Tulonsiirrot paikallishallinnolle pl. hyvinvointialuehallinto	-15 407	-14 369	-1 039	7
Tulonsiirrot hyvinvointialuehallinnolle	-2 168		-2 168	-ääretön
Tulonsiirrot elinkeinoelämälle	-3 700	-4 755	1 055	-22
Tulonsiirrot kotitalouksille	-14 703	-14 981	278	-2
Muut tulonsiirrot kotimaahan	-5 955	-6 224	269	-4
Tulonsiirrot ulkomaille	-3 503	-3 650	146	-4
Käyttöomaisuusinvestoinnit	-1 554	-1 303	-251	19
MENOT ILMAN SIJOITUKSIA	-66 847	-61 958	-4 889	8

TULOYLIJÄÄMÄ TAI ALIJÄÄMÄ

Tulot tai menot	1.1. - 31.12.2022 valtiontalous milj. €	1.1. - 31.12.2021 valtiontalous milj. €	Muutos valtiontalous milj. €	Muutos valtiontalous %
TULOT ILMAN SIJOITUKSIA	60 974	55 438	5 536	10
MENOT ILMAN SIJOITUKSIA	-66 847	-61 958	-4 889	8
TULOYLIJÄÄMÄ(+)/ALIJÄÄMÄ(-)	-5 873	-6 520	647	-10

RAHOITUSTARVE

Tulot tai menot	1.1. - 31.12.2022 valtiontalous milj. €	1.1. - 31.12.2021 valtiontalous milj. €	Muutos valtiontalous milj. €	Muutos valtiontalous %
TULOYLIJÄÄMÄ(+)/ALIJÄÄMÄ(-)	-5 873	-6 520	647	-10
Sijoitukset arvopapereihin	-2 344	-1 168	-1 177	101
Sijoitusten myyntivoitot	315	1 169	-854	-73
Annetut lainat	-107	381	-488	-128
Annettujen lainojen takaisinmaksut	0	0	0	0
RAHOITUSTARVE(-)	-8 009	-6 137	-1 871	30

VELAN NETTOMUUTOS

Tulot tai menot	1.1. - 31.12.2022 valtiontalous milj. €	1.1. - 31.12.2021 valtiontalous milj. €	Muutos valtiontalous milj. €	Muutos valtiontalous %
Valtionvelan nettomuutos	12 932	3 863	9 069	235
Muun velan nettomuutos	-695	-65	-630	972
VELAN NETTOMUUTOS	12 237	3 798	8 439	222

LIKVIDIEN VAROJEN MUUTOS

Tulot tai menot	1.1. - 31.12.2022 valtiontalous milj. €	1.1. - 31.12.2021 valtiontalous milj. €	Muutos valtiontalous milj. €	Muutos valtiontalous %
LIKVIDIEN VAROJEN MUUTOS	4 228	-2 339	6 567	-281

Valtiontalouden tulot ja menot

TUTKIHALLINTOA.FI

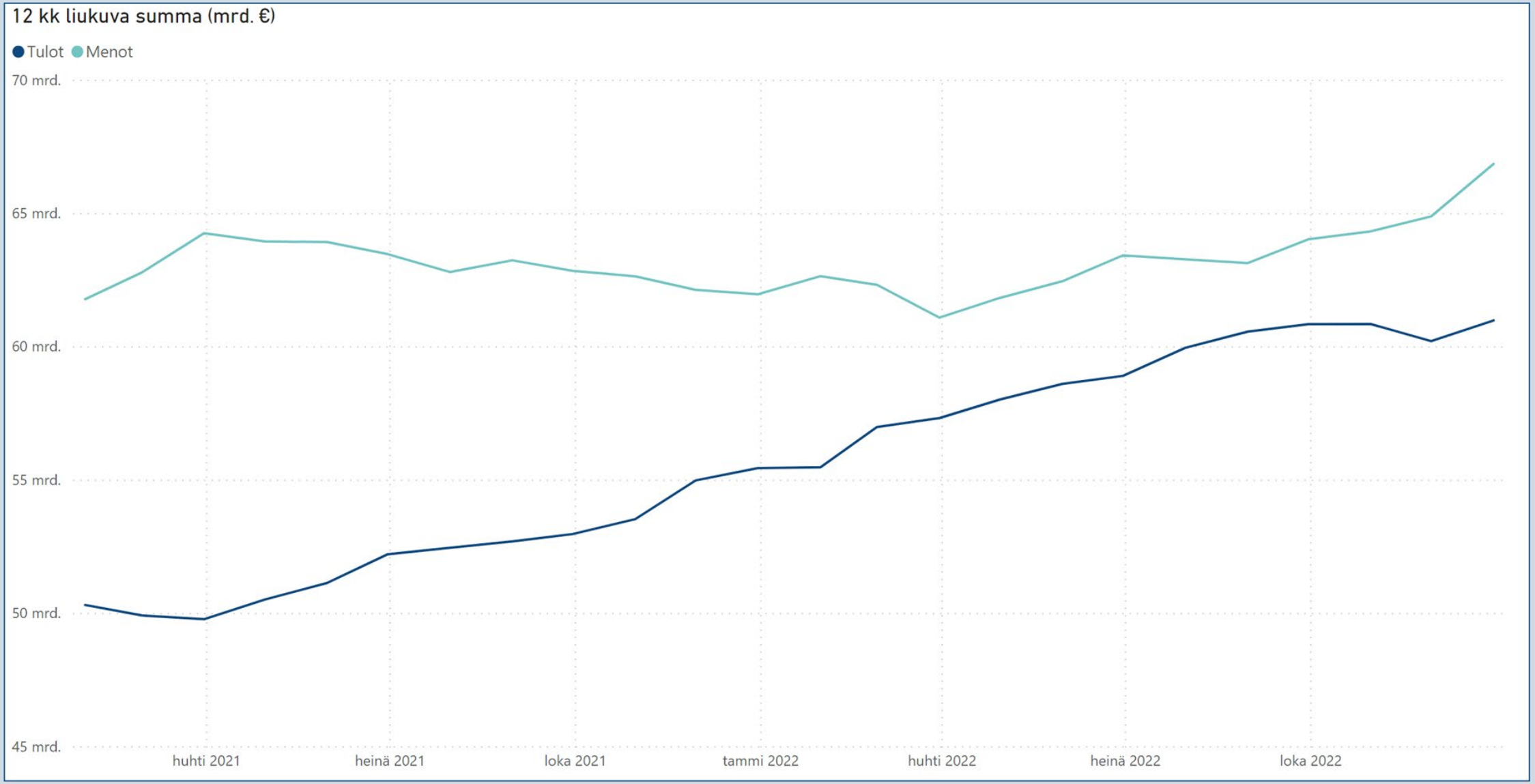

Valtiontalouden tasapaino

TUTKIHALLINTOA.FI

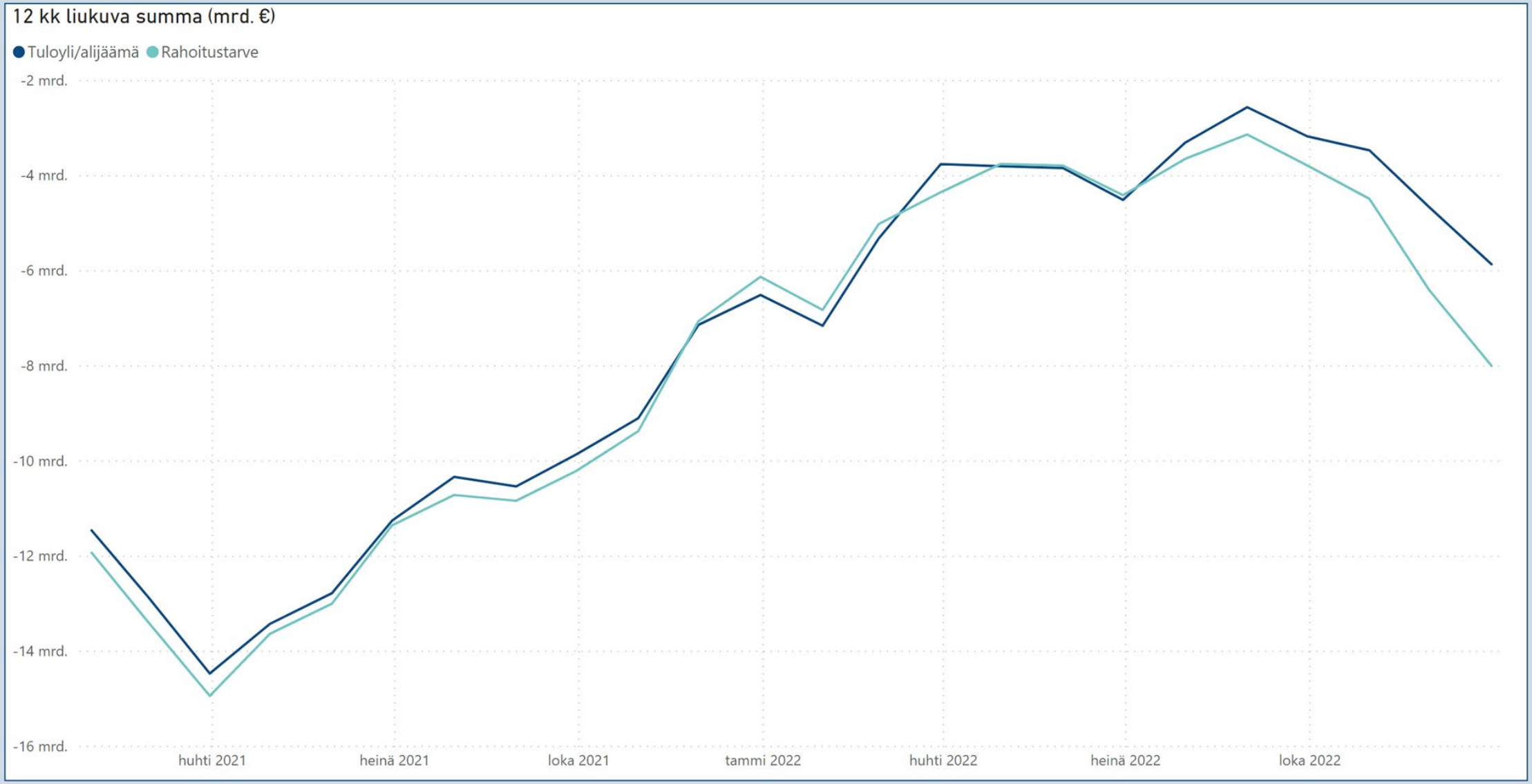

8.

Valtionvelka ja muut rahoituserät

TUTKIHALLINTOA.FI

VELKA JA MUUT RAHOITUSERÄT (MILJ. €)

Velat ja muut rahoituserät	31.12.2022	31.12.2021	Muutos	Muutos %
Euromääräinen valtionvelka	141 628	128 696	12 932	10
Valuuttamääräinen valtionvelka	0	0	0	0
Valtionvelka yhteensä	141 628	128 696	12 932	10
Realisoitumaton kurssiero	0	0	0	0
VALTIONVELKA YHTEENSÄ, NIMELLISARVO	141 628	128 696	12 932	10
Muu velka	3 865	4 560	-695	-15
RAHOITUSERÄT YHTEENSÄ ML. KURSSIEROT	145 493	133 256	12 237	9

KUUKAUSISALDO JA LINEAARINEN TRENDI (MRD. €)

9.

Valtiontalouden likvidit varat

TUTKIHALLINTOA.FI

LIKVIDIT VARAT

Varat	31.12.2022 milj. €	31.12.2021 milj. €	Muutos milj. €	Muutos %
Lyhytaikaiset sijoitukset	6 656	776	5 880	757
Pankkitilit ja käteiskassat	4 422	6 073	-1 652	-27
LIKVIDIT VARAT YHTEENSÄ	**11 078**	**6 850**	**4 228**	**62**

KUUKAUSISALDO JA LINEAARINEN TRENDI

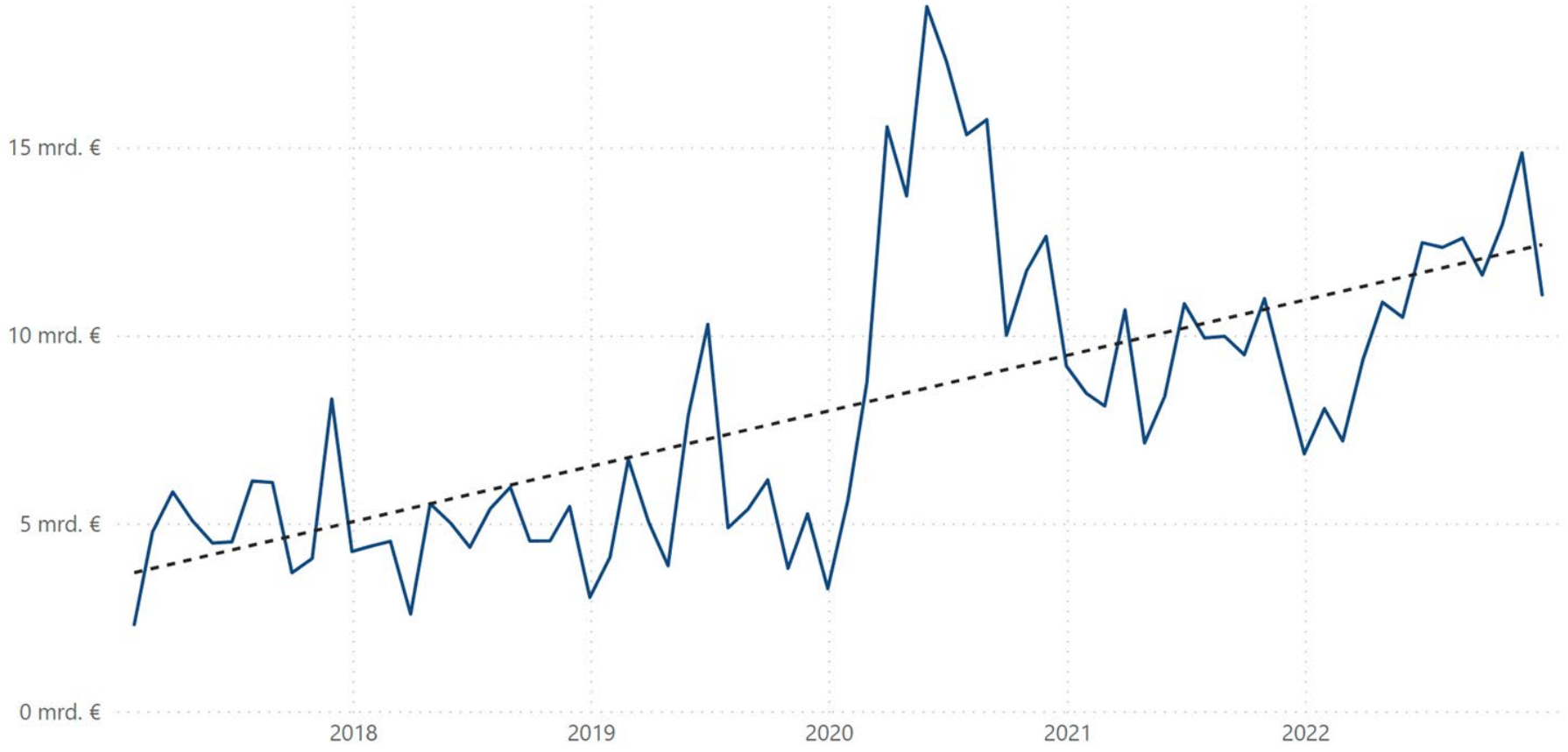

Valtiokonttori
Statskontoret
State Treasury