Valtiontalouden kuukausikatsaus

Huhtikuu 2023

Valtiokonttori
Statskontoret
State Treasury

Valtiontalouden kuukausikatsauksessa raportoidaan valtion talousarvion toteutumisesta, valtion tuotoista, kuluista, varoista ja veloista sekä rahavirroista.

Tiedot perustuvat kirjanpitoyksiköiden ja talousarvion ulkopuolella olevien valtion rahastojen toimittamiin tilitietoihin, joita Valtion talous- ja henkilöstöhallinnon palvelukeskus Palkeet ylläpitää Kieku-järjestelmässä ja josta tiedot saadaan valtion keskuskirjanpidon käyttöön. Raportoinnissa ei käytetä kansantalouden tilinpidon käsitteitä, joita Tilastokeskus käyttää raportoinnissaan.

Katsauksen raportit 1 – 5 kuvaavat talousarviotaloutta. Raporttien 1 ja 2 tiedot on tuotettu talousarviokirjanpidosta eli tulot ja menot esitetään talousarvion käsittein. Katsauksen 3 – 5 raporttien tiedot on tuotettu liikekirjanpidosta ja ne esitetään liikekirjanpidon käsittein. Valtion tuotto- ja kululaskelmassa (raportti 3) ja valtion taseessa (raportti 5) on eliminoitu virastojen ja laitosten väliset tuotot ja kulut sekä saamiset ja velat. Eliminoitavat erät vähennetään siltä laskelman riviltä, johon erä kuuluu.

Katsauksen raportit 6 – 9 kuvaavat valtiontaloutta. Valtiontaloudella tarkoitetaan talousarviotalouden ja talousarvion ulkopuolisen rahastotalouden muodostamaa taloudellista kokonaisuutta. Talousarviotalouden ja rahastotalouden väliset tapahtumat ja keskinäiset saamiset ja velat on eliminoitu. Raporttien tiedot on tuotettu liikekirjanpidon tiedoista, joten ne esitetään liikekirjanpidon käsittein. Sisältömuutoksia on tehty valtiontalouden rahavirta- ja tasapainolaskelmiin, jotka esitetään tarkemman eliminointimenettelyn mukaisesti.

Valtiontalouden rahoituslaskelma esitetään rahavirtalaskelman muodossa. Rahavirtalaskelman lukuohje julkaistaan vuoden aikana. Kuukausikatsauksen sivustolta löytyy rahavirtalaskelman tietoihin liittyviä aikasarjoja sekä Valtiontalouden kuukausikatsauksen julkistamisaikataulu.

Lisätiedot: Lisätietoja Valtiontalouden kuukausikatsauksesta saa Keskuskirjanpidosta puh. 0295 50 2000 tai sähköpostitse osoitteesta kkp (at) valtiokonttori.fi

1.

Talousarviotalouden tasapaino (milj. €)

TUTKIHALLINTOA.FI

Osasto tai luku	Budjetoitu 2023	Toteutunut 1.1. - 30.4.2023	Toteutunut 1.1. - 30.4.2022	Toteutunut 1.5.2022 - 30.4.2023 (12 kk:n liukuva summa)	Muutos vuotta aiempaan 12 kk:n liukuvaan summaan	Muutos vuotta aiempaan 12 kk:n liukuvaan summaan %
11. Verot ja veronluonteiset tulot	64 386	20 990	51 685	20 990	-30 695	-59
12. Sekalaiset tulot	6 607	2 111	6 711	2 111	-4 599	-69
13. Korkotulot, osakkeiden myyntitulot ja voiton tuloutukset	1 900	605	1 633	605	-1 027	-63
15.01. Valtiolle takaisin maksettavat lainat	150	21	229	21	-208	-91
Tulot yhteensä	**73 043**	**23 728**	**60 257**	**23 728**	**-36 530**	**-61**

Osasto tai luku	Budjetoitu 2023	Toteutunut 1.1. - 30.4.2023	Toteutunut 1.1. - 30.4.2022	Toteutunut 1.5.2022 - 30.4.2023 (12 kk:n liukuva summa)	Muutos vuotta aiempaan 12 kk:n liukuvaan summaan	Muutos vuotta aiempaan 12 kk:n liukuvaan summaan %
21. Eduskunta	137	43	130	43	-87	-67
22. Tasavallan presidentti	40	3	24	3	-20	-85
23. Valtioneuvoston kanslia	241	62	669	62	-607	-91
24. Ulkoministeriön hallinnonala	1 336	425	1 378	425	-953	-69
25. Oikeusministeriön hallinnonala	1 096	334	1 053	334	-719	-68
26. Sisäministeriön hallinnonala	2 498	587	1 949	587	-1 361	-70
27. Puolustusministeriön hallinnonala	6 189	988	4 255	988	-3 267	-77
28. Valtiovarainministeriön hallinnonala	34 570	10 516	32 841	10 516	-22 325	-68
29. Opetus- ja kulttuuriministeriön hallinnonala	7 755	4 471	7 628	4 471	-3 157	-41
30. Maa- ja metsätalousministeriön hallinnonala	2 765	339	2 955	339	-2 616	-89
31. Liikenne- ja viestintäministeriön hallinnonala	3 446	669	3 829	669	-3 160	-83
32. Työ- ja elinkeinoministeriön hallinnonala	4 283	844	2 886	844	-2 042	-71
33. Sosiaali- ja terveysministeriön hallinnonala	16 118	5 671	15 453	5 671	-9 782	-63
35. Ympäristöministeriön hallinnonala	384	56	373	56	-316	-85
36. Valtionvelan korot	2 604	571	840	571	-269	-32
Menot yhteensä pl. valtionvelan vähentäminen	**83 462**	**25 580**	**76 261**	**25 580**	**-50 681**	**-66**

Yli-/alijäämä	Budjetoitu 2023 yli-/alijäämä	Toteutunut 1.1. - 30.4.2023 yli-/alijäämä	Toteutunut 1.1. - 30.4.2022 yli-/alijäämä	Toteutunut 1.5.2022 - 30.4.2023 (12 kk:n liukuva summa) yli-/alijäämä	Muutos vuotta aiempaan 12 kk:n liukuvaan summaan yli-/alijäämä	Muutos vuotta aiempaan 12 kk:n liukuvaan summaan yli-/alijäämä %
Yli-/alijäämä	-10 419	-1 853	-16 004	-1 853	14 151	88

Talousarviotalouden tulot ja menot

TUTKIHALLINTOA.FI

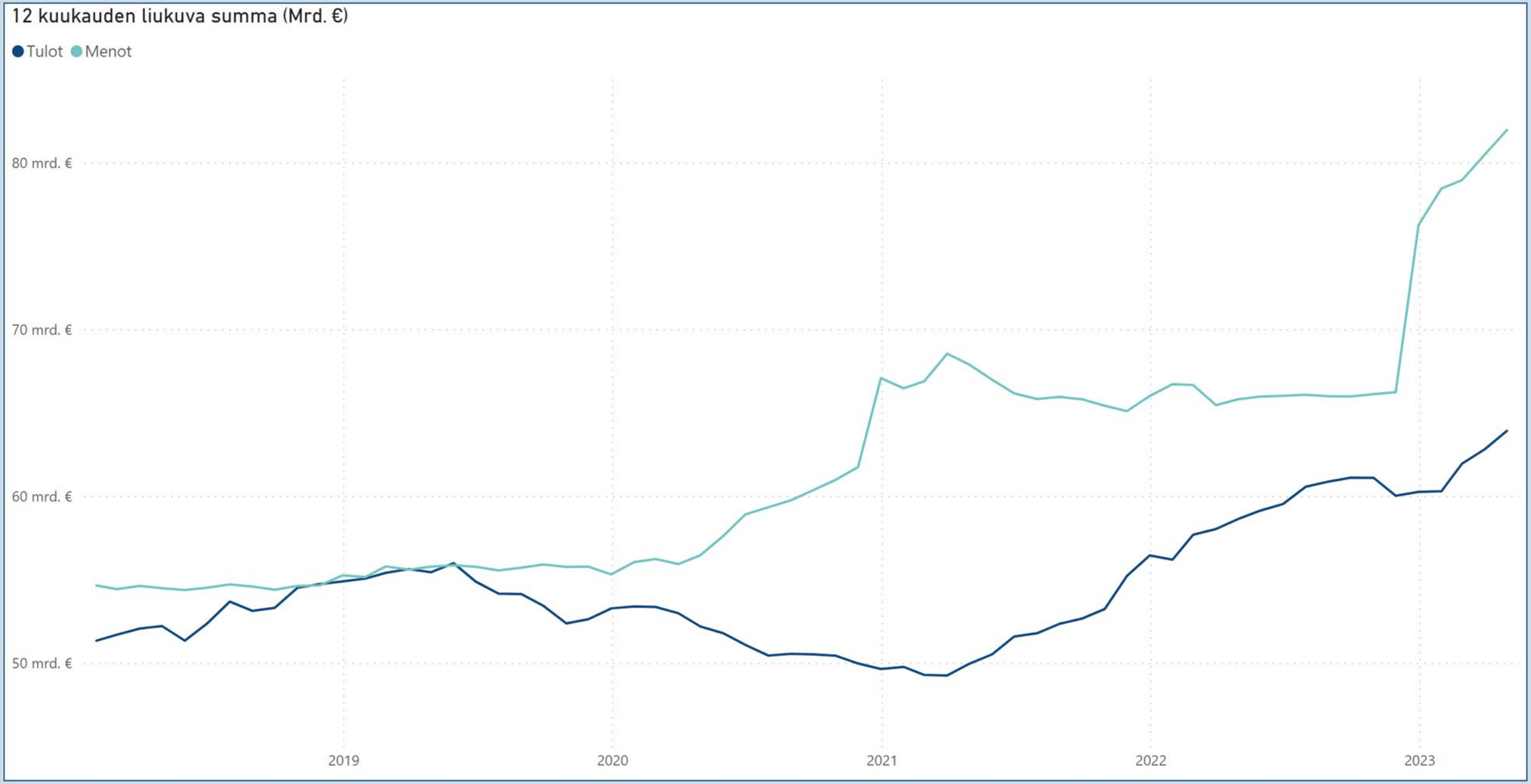

Talousarviotalouden yli-/alijäämä

TUTKIHALLINTOA.FI

2.

Talousarviotalouden tulot

TUTKIHALLINTOA.FI

VEROT JA VEROLUONTEISET TULOT LUVUITTAIN JA MOMENTEITTAIN (MILJ. €)

Osasto	Budjetoitu 2023	Toteutunut 1.1. - 30.4.2023	Toteutunut 1.1. - 30.4.2022	Toteutunut 1.5.2022 - 30.4.2023 (liukuva 12 kk summa)	Muutos vuotta aiempaan 12 kk:n liukuvaan summaan	Muutos vuotta aiempaan 12 kk:n liukuvaan summaan %
11. Verot ja veronluonteiset tulot	**64 386**	**20 990**	**17 040**	**55 635**	**7 380**	**15**
Tulon ja varallisuuden perusteella kannettavat verot	**30 982**	**9 766**	**6 064**	**22 941**	**6 182**	**37**
Ansio- ja pääomatuloverot	23 907	7 416	4 007	16 193	4 402	37
Yhteisövero	5 998	1 956	1 792	5 703	1 461	34
Korkotulojen lähdevero	174	17	8	25	9	58
Perintö- ja lahjavero	903	376	258	1 020	310	44
Liikevaihdon perusteella kannettavat verot ja maksut	**23 351**	**7 759**	**7 453**	**22 710**	**1 000**	**5**
Arvonlisävero	22 244	7 198	6 918	21 602	962	5
Eräistä vakuutusmaksuista suoritettava vero	921	349	334	890	26	3
Apteekkivero	186	213	201	218	13	6
Valmisteverot	**7 417**	**2 715**	**2 611**	**7 442**	**478**	**7**
Tupakkavero	1 215	684	464	1 336	672	101
Alkoholijuomavero	1 518	448	462	1 483	-61	-4
Virvoitusjuomavero	213	67	63	225	5	2
Energiaverot	4 455	1 510	1 616	4 383	-136	-3
Eräiden juomapakkausten valmistevero	16	5	6	15	-2	-12
Muut verot	**2 514**	**696**	**864**	**2 415**	**-293**	**-11**
Autovero	541	128	198	418	-116	-22
Varainsiirtovero	845	212	305	843	-139	-14
Arpajaisvero	60	17	18	45	-18	-29
Ajoneuvovero	1 060	337	341	1 103	-20	-2
Jätevero	8	2	1	5	1	23
Muut veronluonteiset tulot	**122**	**54**	**48**	**127**	**13**	**11**
Eräät viestinnän maksut	30	18	16	31	1	5
Eräät liikenteen maksut	23	11	8	20	3	21
Väylämaksut	45	21	20	53	6	13
Muut verotulot	9	4	4	12	0	2
Sähkö- ja maakaasuverkkomaksut ja Perämeren tuulivoima-alueella perittävä tuulivoimamaksu	5	0	0	5	1	24
Rahoitusvakausviraston hallintomaksut	6	0	0	3	0	12
Säteilytoimintavero	3	0	0	3	0	0
Verot ja veroluonteiset tulot yhteensä	**64 386**	**20 990**	**17 040**	**55 635**	**7 380**	**15**

TULOT OSASTOITTAIN (MILJ. €)

Osasto	Budjetoitu 2023	Toteutunut 1.1. - 30.4.2023	Toteutunut 1.1. - 30.4.2022	Toteutunut 1.5.2022 - 30.4.2023 (liukuva 12 kk summa)	Muutos vuotta aiempaan 12 kk:n liukuvaan summaan	Muutos vuotta aiempaan 12 kk:n liukuvaan summaan %
11. Verot ja veronluonteiset tulot	64 386	20 990	17 040	55 635	7 380	15
12. Sekalaiset tulot	6 607	2 111	2 204	6 618	-827	-11
13. Korkotulot, osakkeiden myyntitulot ja voiton tuloutukset	1 900	605	793	1 445	-1 310	-48
15.01. Valtiolle takaisin maksettavat lainat	150	21	37	213	42	24
Talousarviotalouden tulot yhteensä	**73 043**	**23 728**	**20 074**	**63 911**	**5 285**	**9**

Talousarviotalouden tulot

TUTKIHALLINTOA.FI

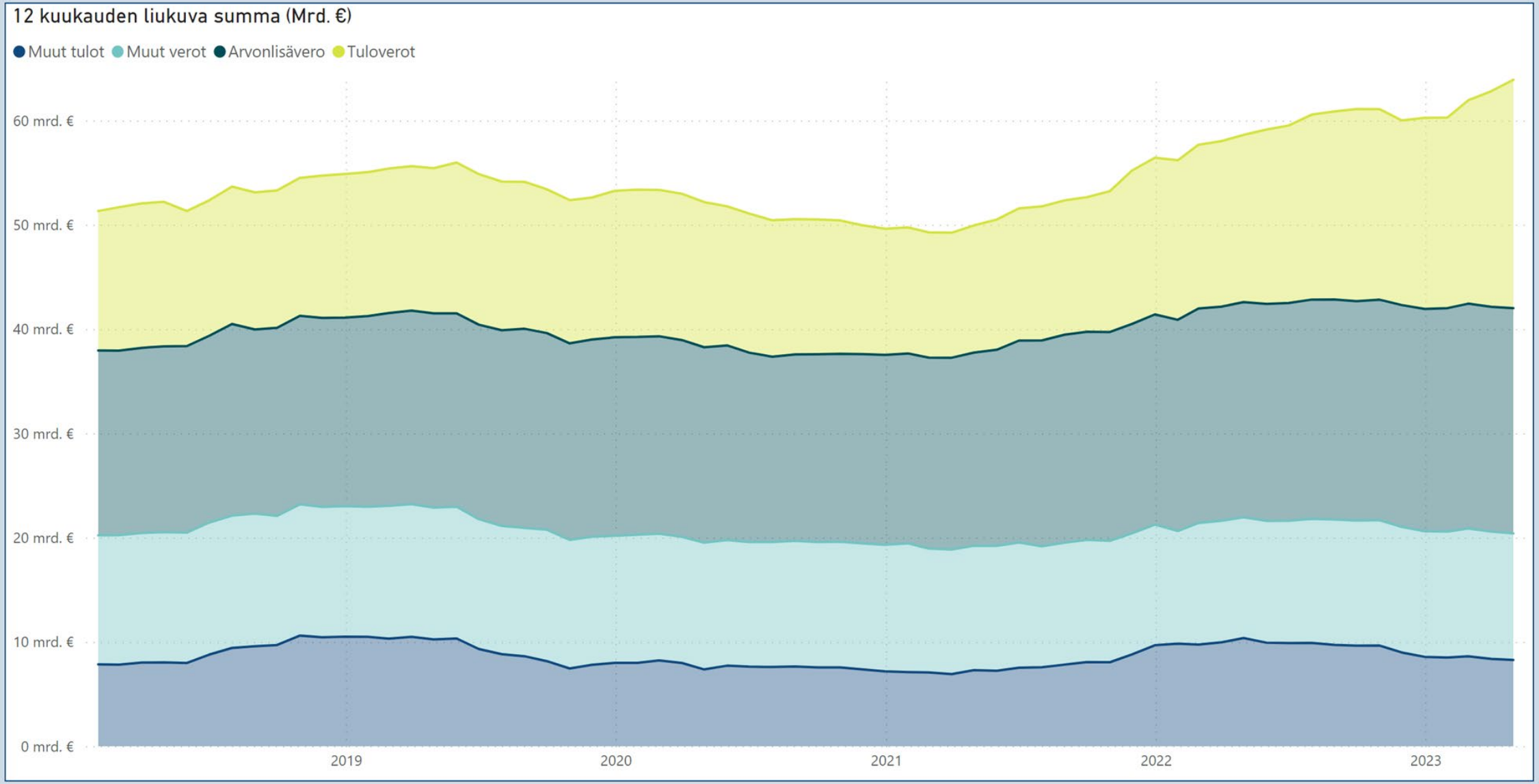

3.

Valtion tuotto- ja kululaskelma

TUTKIHALLINTOA.FI

TOIMINNAN TUOTOT

Tiliryhmä	1.1.-30.4.2023 milj. €	1.1.-30.4.2022 milj. €	Muutos milj.€	Muutos %
Maksullisen toiminnan tuotot	260	262	-1	0
Vuokrat ja käyttökorvaukset	9	8	2	25
Muut toiminnan tuotot	276	309	-32	-10
TOIMINNAN TUOTOT YHTEENSÄ	**546**	**578**	**-32**	**-5**

TOIMINNAN KULUT

Tiliryhmä	1.1.-30.4.2023 milj. €	1.1.-30.4.2022 milj. €	Muutos milj.€	Muutos %
Aineet, tarvikkeet ja tavarat	-213	-281	68	-24
Henkilöstökulut	-1 708	-1 578	-129	8
Vuokrat	-301	-272	-29	11
Palvelujen ostot	-1 011	-836	-175	21
Muut kulut	-320	-277	-43	16
Valmistevarastojen lisäys (+) tai väh. (-)	0	0	0	-163
Valmistus omaan käyttöön (+)	33	30	3	10
Poistot	-438	-431	-7	2
TOIMINNAN KULUT YHTEENSÄ	**-3 958**	**-3 645**	**-313**	**9**

JÄÄMÄ I

1.1.-30.4.2023 milj. €	1.1.-30.4.2022 milj. €	Muutos milj.€	Muutos %
-3 412	-3 067	-345	11

RAHOITUSTUOTOT JA -KULUT

Tiliryhmä	1.1.-30.4.2023 milj. €	1.1.-30.4.2022 milj. €	Muutos milj.€	Muutos %
Rahoitustuotot	632	832	-200	-24
Rahoituskulut	-1 378	-402	-976	243
RAHOITUSTUOTOT JA -KULUT	**-745**	**430**	**-1 176**	**-273**

SATUNNAISET TUOTOT JA KULUT

Tiliryhmä	1.1.-30.4.2023 milj. €	1.1.-30.4.2022 milj. €	Muutos milj.€	Muutos %
Satunnaiset tuotot	186	33	153	464
Satunnaiset kulut	-1	-1	0	-14
SATUNNAISET TUOTOT JA KULUT	**185**	**32**	**153**	**477**

JÄÄMÄ II

1.1.-30.4.2023 milj. €	1.1.-30.4.2022 milj. €	Muutos milj.€	Muutos %
-3 972	-2 604	-1 367	53

SIIRTOTALOUDEN TUOTOT JA KULUT

Tiliryhmä	1.1.-30.4.2023 milj. €	1.1.-30.4.2022 milj. €	Muutos milj.€	Muutos %
Siirtotalouden tuotot	1 399	1 387	11	1
Siirtotalouden kulut	-22 298	-17 851	-4 447	25
SIIRTOTALOUDEN TUOTOT JA KULUT	**-20 899**	**-16 464**	**-4 435**	**27**

JÄÄMÄ III

1.1.-30.4.2023 milj. €	1.1.-30.4.2022 milj. €	Muutos milj.€	Muutos %
-24 871	-19 069	-5 803	30

TUOTOT VEROISTA JA PAKOLLISISTA MAKSUISTA

Tiliryhmä	1.1.-30.4.2023 milj. €	1.1.-30.4.2022 milj. €	Muutos milj.€	Muutos %
Verot ja veronluonteiset maksut	21 127	17 251	3 876	22
Muut pakolliset maksut	72	88	-16	-18
Perityt arvonlisäverot	29	15	14	90
Suoritetut arvonlisäverot	-409	-343	-66	19
TUOTOT VEROISTA JA PAKOLLISISTA MAKSUISTA	**20 819**	**17 011**	**3 808**	**22**

TILIKAUDEN TUOTTO-/KULUJÄÄMÄ

1.1.-30.4.2023 milj. €	1.1.-30.4.2022 milj. €	Muutos milj.€	Muutos %
-4 052	-2 057	-1 995	97

4.

Siirtotalouden tuotot ja -kulut

TUTKIHALLINTOA.FI

SIIRTOTALOUDEN TUOTOT (MILJ. €)

Tililaji	1.1.-30.4.2023	1.1.-30.4.2022	Muutos	Muutos %
800 Paikallishallinnolta pl. hyvinvointialuehallinto	5	5	0	2
802 Sosiaaliturvarahastoilta	20	14	5	37
803 Elinkeinoelämältä	0	0	0	10
804 Rahoitus- ja vakuutuslaitoksilta		67	-67	-100
805 Voittoa tavoittelemattomilta yhteisöiltä	0		0	-
806 Kotitalouksilta	2	2	0	-14
807 EU:n toimielimiltä ja muilta elimiltä	663	633	30	5
808 Ulkomailta	0	0	0	-84
809 Valtionhallinnolta	709	666	43	6
SIIRTOTALOUDEN TUOTOT YHTEENSÄ	**1 399**	**1 387**	**11**	**1**

SIIRTOTALOUDEN KULUT (MILJ. €)

Tililaji	1.1.-30.4.2023	1.1.-30.4.2022	Muutos	Muutos %
820 Paikallishallinnolle pl. hyvinvointialuehallinto	-2 883	-5 868	2985	-51
821 Hyvinvointialuehallinnolle	-7 010		-7010	-
822 Sosiaaliturvarahastoille	-5 310	-5 056	-254	5
823 Elinkeinoelämälle	-723	-790	67	-9
824 Rahoitus- ja vakuutuslaitoksille	-1	0	0	126
825 Voittoa tavoittelemattomille yhteisöille	-1 240	-1 188	-52	4
826 Kotitalouksille	-1 498	-1 413	-85	6
827 EU:n toimielimille ja muille elimille	-754	-838	83	-10
828 Ulkomaille	-369	-311	-58	18
829 Valtionhallinnolle	-2 458	-2 326	-131	6
830 Muut siirtotalouden kulut	-53	-60	7	-12
SIIRTOTALOUDEN KULUT YHTEENSÄ	**-22 298**	**-17 851**	**-4447**	**25**

Siirtotalouden kulut

TUTKIHALLINTOA.FI

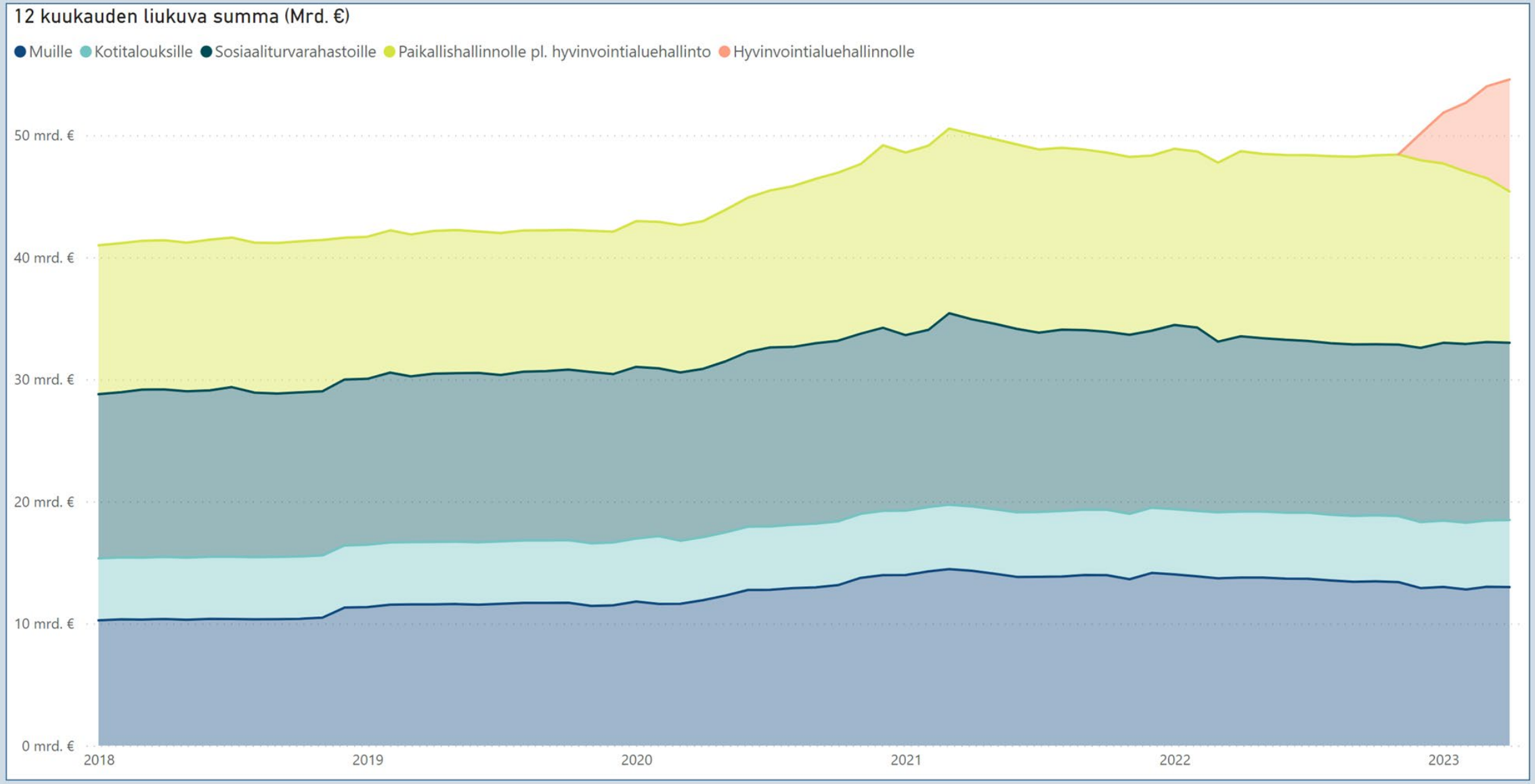

5.

Valtion tase, vastaavaa

TUTKIHALLINTOA.FI

KANSALLISOMAISUUS

Tiliryhmä	30.4.2023 milj. €	31.12.2022 milj. €	Muutos milj.€	Muutos %
KANSALLISOMAISUUS	**596**	**587**	**9**	**2**
Maa- ja vesialueet	54	49	6	12
Rakennusmaa- ja vesialueet	16	16	0	0
Rakennukset	425	427	-2	-1
Muu kansallisomaisuus	62	62	0	0
Ennakkomaksut ja keskeneräiset hankinnat	38	32	6	17
Kansallisomaisuus yhteensä	**596**	**587**	**9**	**2**

KÄYTTÖOMAISUUS JA MUUT PITKÄAIKAISET SIJOITUKSET

Tiliryhmä	30.4.2023 milj. €	31.12.2022 milj. €	Muutos milj.€	Muutos %
AINEETTOMAT HYÖDYKKEET	**1 222**	**1 225**	**-3**	**0**
AINEELLISET HYÖDYKKEET	**21 474**	**21 668**	**-194**	**-1**
Maa- ja vesialueet	8	8	0	0
Rakennusmaa- ja vesialueet	1 175	1 172	3	0
Rakennukset	191	194	-3	-1
Rakennelmat	48	48	0	-1
Rakenteet	17 998	18 298	-300	-2
Koneet ja laitteet	642	655	-13	-2
Kalusteet	13	14	-1	-5
Muut aineelliset hyödykkeet	11	11	0	0
Ennakkomaksut ja keskeneräiset hankinnat	1 387	1 267	120	9
KÄYTTÖOM.ARVOPAPERIT JA MUUT PITKÄAIK.SIJOIT.	**27 460**	**26 931**	**529**	**2**
Käyttöomaisuusarvopaperit	14 970	14 805	165	1
Liikelaitosten peruspääomat	3 265	3 265	0	0
Liikelaitoksiin muun oman pääoman ehdoin sijoitetut pääomat	2 815	2 821	-6	0
Annetut euromääräiset velkakirjalainat	0	0	0	0
Muut pitkäaik. euromääräiset sijoitukset	6 411	6 041	370	6
KÄYTTÖOMAISUUS JA MUUT PITKÄAIKAISET SIJOITUKSET YHTEENSÄ	**50 156**	**49 824**	**332**	**1**

VAIHTO- JA RAHOITUSOMAISUUS

Tiliryhmä	30.4.2023 milj. €	31.12.2022 milj. €	Muutos milj.€	Muutos %
VAIHTO-OMAISUUS	**644**	**645**	**0**	**0**
Aineet ja tarvikkeet	563	563	0	0
Keskeneräinen tuotanto	5	5	0	0
Valmiit tuotteet/Tavarat	76	77	0	0
PITKÄAIKAISET SAAMISET	**4 967**	**4 936**	**31**	**1**
LYHYTAIKAISET SAAMISET	**2 529**	**1 885**	**643**	**34**
Myyntisaamiset	75	106	-31	-30
Euromääräiset lainasaamiset	141	148	-7	-5
Valuuttamääräiset lainasaamiset	0	0	0	0
Siirtosaamiset	36	86	-50	-59
Muut lyhytaikaiset saamiset	172	209	-37	-18
Ennakkomaksut	2 105	1 336	769	58
RAH.OM.ARVOPAPERIT JA MUUT LYHYTAIK.SIJOIT.	**6 774**	**6 537**	**237**	**4**
RAHAT PANKKISAAMISET JA MUUT RAHOITUSVARAT	**3 716**	**3 983**	**-268**	**-7**
VAIHTO- JA RAHOITUSOMAISUUS YHTEENSÄ	**18 630**	**17 986**	**643**	**4**

VASTAAVAA YHTEENSÄ

Tililuokka	30.4.2023 milj. €	31.12.2022 milj. €	Muutos milj.€	Muutos %
VASTAAVAA	69 382	68 397	984	1

Valtiokonttori
Statskontoret
State Treasury

5.

Valtion tase, vastattavaa

TUTKIHALLINTOA.FI

OMA PÄÄOMA

Tiliryhmä	30.4.2023 milj. €	31.12.2022 milj. €	Muutos milj.€	Muutos %
VALTION PÄÄOMA	**-90 689**	**-86 637**	**-4 052**	**5**
Valtion pääoma 1.1.1998	-30 048	-30 048	0	0
Edellisten tilikausien pääoman muutos	-56 588	-51 821	-4 767	9
Tilikauden tuotto-/kulujäämä	-4 052	-4 767	715	-15
RAHASTOJEN PÄÄOMAT	**11**	**11**	**0**	**0**
Muut valtion rahastot ja lahjoitetut varat	11	11	0	0
OMA PÄÄOMA	**-90 678**	**-86 626**	**-4 052**	**5**

VIERASPÄÄOMA

Tiliryhmä	30.4.2023 milj. €	31.12.2022 milj. €	Muutos milj.€	Muutos %
PITKÄAIKAINEN	**122 151**	**114 497**	**7 654**	**7**
Otetut euromääräiset lainat	121 783	114 129	7 654	7
Otetut valuuttamääräiset lainat	1	1	0	0
Pitkäaikaiset siirtovelat	66	66	0	0
Muut pitkäaikaiset velat	301	301	0	0
LYHYTAIKAINEN	**37 908**	**40 526**	**-2 618**	**-6**
Ta:n ulkop. valtion rahastojen yhdystilit	5 909	5 913	-5	0
Seur. tilikautena maksettavat lyhennykset	5 833	10 833	-5 000	-46
Lyhytaikaiset euromääräiset lainat	18 254	17 411	843	5
Valtion hoitoon jätetyt vieraat varat	379	636	-257	-40
Saadut ennakot	275	321	-46	-14
Ostovelat	369	692	-323	-47
Kirjanpitoyksiköiden välisiet tilitykset	107	99	8	8
Edelleen tilitettävät erät	1 868	1 825	43	2
Siirtovelat	1 444	1 544	-100	-6
Muut lyhytaikaiset velat	3 471	1 252	2 219	177
Virhetilit	0	0	0	-
VIERASPÄÄOMA	**160 059**	**155 023**	**5 037**	**3**

VASTATTAVAA YHTEENSÄ

Tililuokka	30.4.2023 milj. €	31.12.2022 milj. €	Muutos milj.€	Muutos %
VASTATTAVAA	69 382	68 397	984	1

6.

Valtiontalouden rahavirtalaskelma

TUTKIHALLINTOA.FI

OMA TOIMINTA

Toiminta	1.1. - 30.4.2023 valtiontalous milj. €	1.1. - 30.4.2022 valtiontalous milj. €	Muutos valtiontalous milj. €	Muutos valtiontalous %
Tulo- ja varallisuusverotulot	9 372	5 799	3 574	62
Arvonlisäverotulot	7 211	6 919	291	4
Muut vero- ja maksutulot	4 783	4 661	122	3
VEROT JA VERONLUONTEISET TULOT YHTEENSÄ	21 366	17 379	3 987	23
Palvelujen myynti, vuokrat, käyttökorvaukset ja muut toiminnan tuotot	1 156	1 525	-369	-24
Korkotulot ja voiton tuloutukset	860	1 170	-311	-27
Tavaroiden ja palveluiden ostomenot	-2 644	-2 249	-395	18
Henkilöstömenot	-1 763	-1 651	-112	7
Muut menot	-25	-27	2	-8
Maksetut eläkkeet	-1 354	-1 247	-107	9
Valtionvelan korkomenot	-1 357	-471	-886	188
OMAN TOIMINNAN RAHAVIRTA	16 239	14 430	1 809	13

SIIRTOTALOUS

Toiminta	1.1. - 30.4.2023 valtiontalous milj. €	1.1. - 30.4.2022 valtiontalous milj. €	Muutos valtiontalous milj. €	Muutos valtiontalous %
Siirtotalouden tulot	690	729	-39	-5
Tulonsiirrot paikallishallinnolle pl. hyvinvointialuehallinto	-2 896	-5 874	2 978	-51
Tulonsiirrot hyvinvointialuehallinnolle	-7 010		-7 010	-ääretön
Tulonsiirrot elinkeinoelämälle	-754	-816	62	-8
Tulonsiirrot kotitalouksille	-5 457	-5 225	-232	4
Muut tulonsiirrot kotimaahan	-1 606	-1 215	-390	32
Tulonsiirrot ulkomaille	-1 123	-1 149	26	-2
SIIRTOTALOUDEN RAHAVIRTA	-18 156	-13 551	-4 606	34

INVESTOINNIT

Toiminta	1.1. - 30.4.2023 valtiontalous milj. €	1.1. - 30.4.2022 valtiontalous milj. €	Muutos valtiontalous milj. €	Muutos valtiontalous %
Käyttöomaisuusinvestoinnit	-244	-221	-23	10
Käyttöomaisuuden myyntivoitot	3	3	-1	-19
Sijoitukset arvopapereihin	-627	-446	-180	40
Sijoitusten myyntivoitot	26	92	-66	-72
Annetut lainat	-2 125	-2 345	221	-9
Annettujen lainojen takaisinmaksut	1 534	2 349	-814	-35
INVESTOINTIEN RAHAVIRTA	-1 432	-568	-864	152

RAHOITUS

Toiminta	1.1. - 30.4.2023 valtiontalous milj. €	1.1. - 30.4.2022 valtiontalous milj. €	Muutos valtiontalous milj. €	Muutos valtiontalous %
Valtionvelan nettomuutos	3 497	4 451	-955	-21
Muun velan nettomuutos	-313	-730	417	-57
RAHOITUKSEN RAHAVIRTA	3 184	3 721	-537	-14

LIKVIDIEN VAROJEN MUUTOS

Toiminta	1.1. - 30.4.2023 valtiontalous milj. €	1.1. - 30.4.2022 valtiontalous milj. €	Muutos valtiontalous milj. €	Muutos valtiontalous %
LIKVIDIEN VAROJEN MUUTOS	-165	4 033	-4 198	-104

7.

Valtiontalouden tasapainolaskelma

TUTKIHALLINTOA.FI

TULOT ILMAN SIJOITUKSIA

Tulot tai menot	1.1. - 30.4.2023 valtiontalous milj. €	1.1. - 30.4.2022 valtiontalous milj. €	Muutos valtiontalous milj. €	Muutos valtiontalous %
Tulo- ja varallisuusverotulot	9 372	5 799	3 574	62
Arvonlisäverotulot	7 211	6 919	291	4
Muut vero- ja maksutulot	4 783	4 661	122	3
VEROT JA VERONLUONTEISET TULOT YHTEENSÄ	21 366	17 379	3 987	23
Palvelujen myynti, vuokrat, käyttökorvaukset ja muut toiminnan tuotot	1 156	1 525	-369	-24
Korkotulot ja voiton tuloutukset	860	1 170	-311	-27
Siirtotalouden tulot	690	729	-39	-5
Käyttöomaisuuden myyntivoitot	3	3	-1	-19
TULOT ILMAN SIJOITUKSIA	24 074	20 806	3 268	16

MENOT ILMAN SIJOITUKSIA

Tulot tai menot	1.1. - 30.4.2023 valtiontalous milj. €	1.1. - 30.4.2022 valtiontalous milj. €	Muutos valtiontalous milj. €	Muutos valtiontalous %
Tavaroiden ja palveluiden ostomenot	-2 644	-2 249	-395	18
Henkilöstömenot	-1 763	-1 651	-112	7
Muut menot	-25	-27	2	-8
Maksetut eläkkeet	-1 354	-1 247	-107	9
Valtionvelan korkomenot	-1 357	-471	-886	188
Tulonsiirrot paikallishallinnolle pl. hyvinvointialuehallinto	-2 896	-5 874	2 978	-51
Tulonsiirrot hyvinvointialuehallinnolle	-7 010		-7 010	-ääretön
Tulonsiirrot elinkeinoelämälle	-754	-816	62	-8
Tulonsiirrot kotitalouksille	-5 457	-5 225	-232	4
Muut tulonsiirrot kotimaahan	-1 606	-1 215	-390	32
Tulonsiirrot ulkomaille	-1 123	-1 149	26	-2
Käyttöomaisuusinvestoinnit	-244	-221	-23	10
MENOT ILMAN SIJOITUKSIA	-26 232	-20 144	-6 088	30

TULOYLIJÄÄMÄ TAI ALIJÄÄMÄ

Tulot tai menot	1.1. - 30.4.2023 valtiontalous milj. €	1.1. - 30.4.2022 valtiontalous milj. €	Muutos valtiontalous milj. €	Muutos valtiontalous %
TULOT ILMAN SIJOITUKSIA	24 074	20 806	3 268	16
MENOT ILMAN SIJOITUKSIA	-26 232	-20 144	-6 088	30
TULOYLIJÄÄMÄ(+)/ALIJÄÄMÄ(-)	-2 158	662	-2 821	-426

RAHOITUSTARVE

Tulot tai menot	1.1. - 30.4.2023 valtiontalous milj. €	1.1. - 30.4.2022 valtiontalous milj. €	Muutos valtiontalous milj. €	Muutos valtiontalous %
TULOYLIJÄÄMÄ(+)/ALIJÄÄMÄ(-)	-2 158	662	-2 821	-426
Sijoitukset arvopapereihin	-627	-446	-180	40
Sijoitusten myyntivoitot	26	92	-66	-72
Annetut lainat	-2 125	-2 345	221	-9
Annettujen lainojen takaisinmaksut	1 534	2 349	-814	-35
RAHOITUSTARVE(-)	-3 349	312	-3 661	-1 175

VELAN NETTOMUUTOS

Tulot tai menot	1.1. - 30.4.2023 valtiontalous milj. €	1.1. - 30.4.2022 valtiontalous milj. €	Muutos valtiontalous milj. €	Muutos valtiontalous %
Valtionvelan nettomuutos	3 497	4 451	-955	-21
Muun velan nettomuutos	-313	-730	417	-57
VELAN NETTOMUUTOS	3 184	3 721	-537	-14

LIKVIDIEN VAROJEN MUUTOS

Tulot tai menot	1.1. - 30.4.2023 valtiontalous milj. €	1.1. - 30.4.2022 valtiontalous milj. €	Muutos valtiontalous milj. €	Muutos valtiontalous %
LIKVIDIEN VAROJEN MUUTOS	-165	4 033	-4 198	-104

Valtiontalouden tulot ja menot

TUTKIHALLINTOA.FI

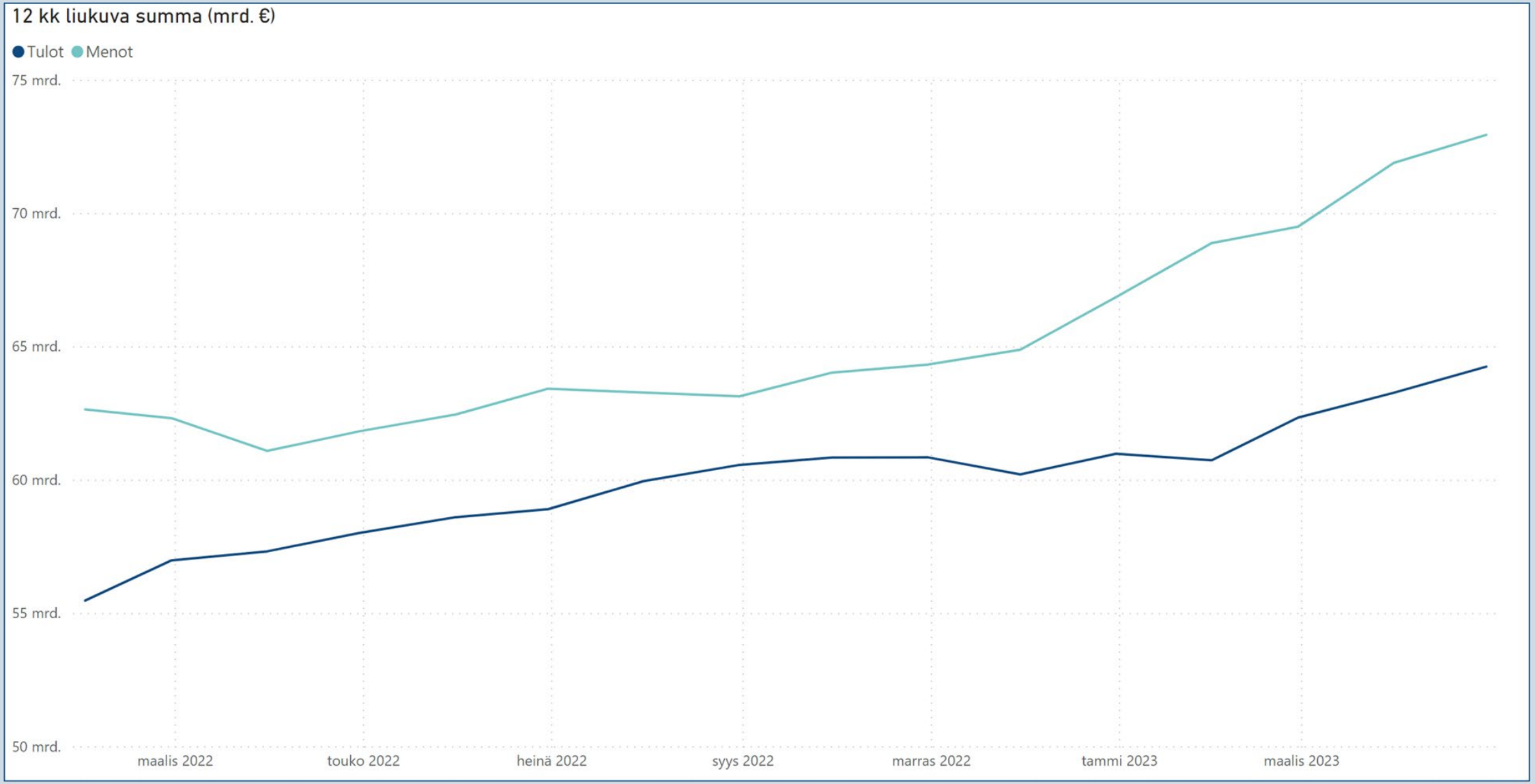

Valtiontalouden tasapaino

TUTKIHALLINTOA.FI

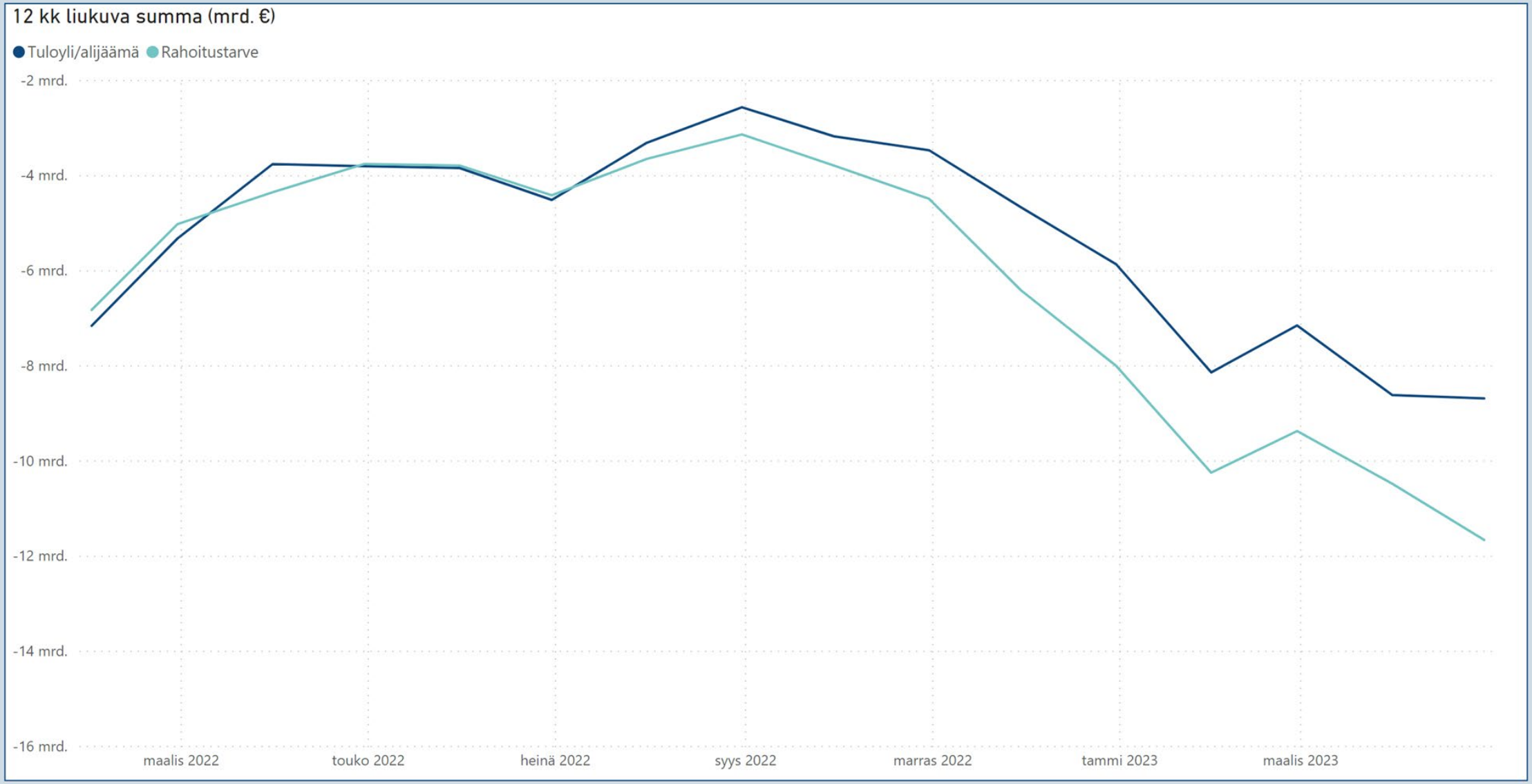

8.

Valtionvelka ja muut rahoituserät

TUTKIHALLINTOA.FI

VELKA JA MUUT RAHOITUSERÄT (MILJ. €)

Velat ja muut rahoituserät	30.4.2023	31.12.2022	Muutos	Muutos %
Euromääräinen valtionvelka	145 125	141 628	3 497	2
Valuuttamääräinen valtionvelka	0	0	0	0
Valtionvelka yhteensä	145 125	141 628	3 497	2
Realisoitumaton kurssiero	0	0	0	0
VALTIONVELKA YHTEENSÄ, NIMELLISARVO	145 125	141 628	3 497	2
Muu velka	3 552	3 865	-313	-8
RAHOITUSERÄT YHTEENSÄ ML. KURSSIEROT	148 677	145 493	3 184	2

KUUKAUSISALDO JA LINEAARINEN TRENDI (MRD. €)

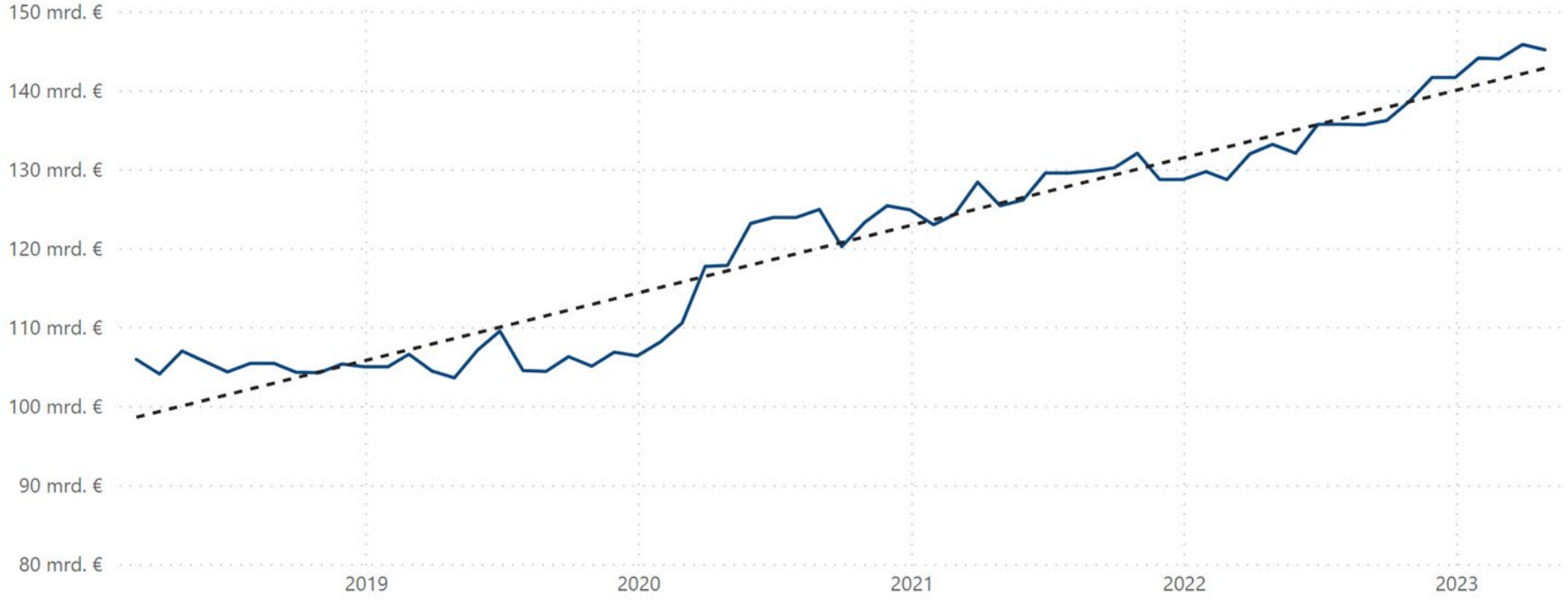

9.

Valtiontalouden likvidit varat

TUTKIHALLINTOA.FI

LIKVIDIT VARAT

Varat	30.4.2023 milj. €	31.12.2022 milj. €	Muutos milj. €	Muutos %
Pankkitilit ja käteiskassat	3 931	4 422	-490	-11
Lyhytaikaiset sijoitukset	6 982	6 656	325	5
LIKVIDIT VARAT YHTEENSÄ	**10 913**	**11 078**	**-165**	**-1**

KUUKAUSISALDO JA LINEAARINEN TRENDI

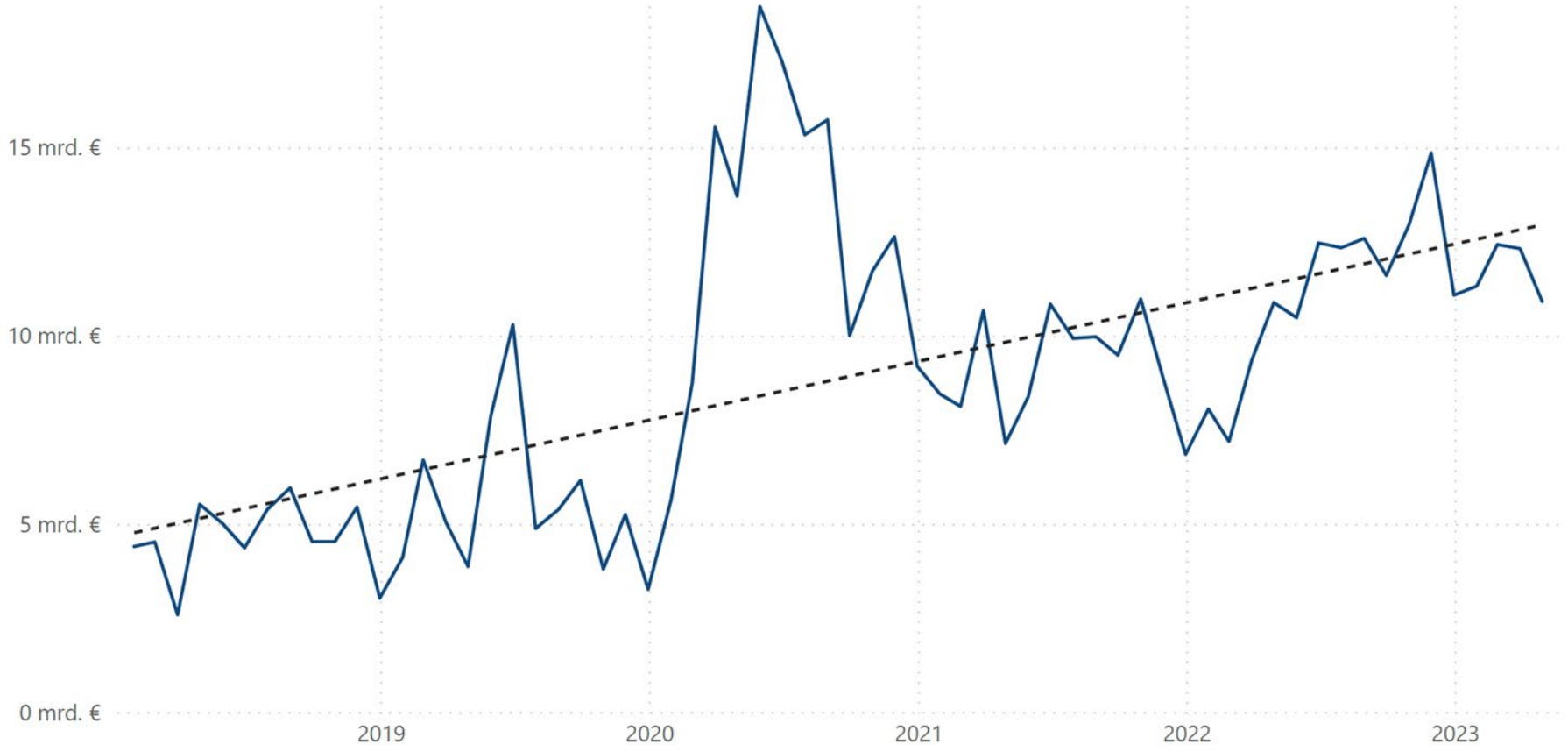

Valtiokonttori
Statskontoret
State Treasury