Valtiontalouden kuukausikatsaus

Heinäkuu 2023

Valtiokonttori
Statskontoret
State Treasury

Valtiontalouden kuukausikatsauksessa raportoidaan valtion talousarvion toteutumisesta, valtion tuotoista, kuluista, varoista ja veloista sekä rahavirroista.

Tiedot perustuvat kirjanpitoyksiköiden ja talousarvion ulkopuolella olevien valtion rahastojen toimittamiin tilitietoihin, joita Valtion talous- ja henkilöstöhallinnon palvelukeskus Palkeet ylläpitää Kieku-järjestelmässä ja josta tiedot saadaan valtion keskuskirjanpidon käyttöön. Raportoinnissa ei käytetä kansantalouden tilinpidon käsitteitä, joita Tilastokeskus käyttää raportoinnissaan.

Katsauksen raportit 1 – 5 kuvaavat talousarviotaloutta. Raporttien 1 ja 2 tiedot on tuotettu talousarviokirjanpidosta eli tulot ja menot esitetään talousarvion käsittein. Katsauksen 3 – 5 raporttien tiedot on tuotettu liikekirjanpidosta ja ne esitetään liikekirjanpidon käsittein. Valtion tuotto- ja kululaskelmassa (raportti 3) ja valtion taseessa (raportti 5) on eliminoitu virastojen ja laitosten väliset tuotot ja kulut sekä saamiset ja velat. Eliminoitavat erät vähennetään siltä laskelman riviltä, johon erä kuuluu.

Katsauksen raportit 6 – 9 kuvaavat valtiontaloutta. Valtiontaloudella tarkoitetaan talousarviotalouden ja talousarvion ulkopuolisen rahastotalouden muodostamaa taloudellista kokonaisuutta. Talousarviotalouden ja rahastotalouden väliset tapahtumat ja keskinäiset saamiset ja velat on eliminoitu. Raporttien tiedot on tuotettu liikekirjanpidon tiedoista, joten ne esitetään liikekirjanpidon käsittein. Sisältömuutoksia on tehty valtiontalouden rahavirta- ja tasapainolaskelmiin, jotka esitetään tarkemman eliminointimenettelyn mukaisesti.

Valtiontalouden rahoituslaskelma esitetään rahavirtalaskelman muodossa. Rahavirtalaskelman lukuohje julkaistaan vuoden aikana. Kuukausikatsauksen sivustolta löytyy rahavirtalaskelman tietoihin liittyviä aikasarjoja sekä Valtiontalouden kuukausikatsauksen julkistamisaikataulu.

Lisätiedot: Lisätietoja Valtiontalouden kuukausikatsauksesta saa Keskuskirjanpidosta puh. 0295 50 2000 tai sähköpostitse osoitteesta kkp (at) valtiokonttori.fi

1.

Talousarviotalouden tasapaino (milj. €)

TUTKIHALLINTOA.FI

Osasto tai luku	Budjetoitu 2023	Toteutunut 1.1. - 31.7.2023	Toteutunut 1.1. - 31.7.2022	Toteutunut 1.8.2022 - 31.7.2023 (12 kk:n liukuva summa)	Muutos vuotta aiempaan 12 kk:n liukuvaan summaan	Muutos vuotta aiempaan 12 kk:n liukuvaan summaan %
11. Verot ja veronluonteiset tulot	64 386	37 871	30 995	58 561	7 909	16
12. Sekalaiset tulot	6 607	3 555	3 618	6 647	-904	-12
13. Korkotulot, osakkeiden myyntitulot ja voiton tuloutukset	1 900	794	1 007	1 420	-770	-35
15.01. Valtiolle takaisin maksettavat lainat	150	50	85	193	21	12
Tulot yhteensä	**73 043**	**42 269**	**35 706**	**66 821**	**6 256**	**10**

Osasto tai luku	Budjetoitu 2023	Toteutunut 1.1. - 31.7.2023	Toteutunut 1.1. - 31.7.2022	Toteutunut 1.8.2022 - 31.7.2023 (12 kk:n liukuva summa)	Muutos vuotta aiempaan 12 kk:n liukuvaan summaan	Muutos vuotta aiempaan 12 kk:n liukuvaan summaan %
21. Eduskunta	137	78	72	136	11	8
22. Tasavallan presidentti	40	7	4	27	9	50
23. Valtioneuvoston kanslia	241	118	316	471	-422	-47
24. Ulkoministeriön hallinnonala	1 336	691	622	1 447	69	5
25. Oikeusministeriön hallinnonala	1 096	642	600	1 095	20	2
26. Sisäministeriön hallinnonala	2 498	1 069	844	2 174	367	20
27. Puolustusministeriön hallinnonala	6 189	2 150	1 337	5 068	599	13
28. Valtiovarainministeriön hallinnonala	34 570	20 584	11 325	42 100	21 694	106
29. Opetus- ja kulttuuriministeriön hallinnonala	7 755	5 635	5 443	7 821	254	3
30. Maa- ja metsätalousministeriön hallinnonala	2 765	643	570	3 028	130	4
31. Liikenne- ja viestintäministeriön hallinnonala	3 446	1 373	1 415	3 787	13	0
32. Työ- ja elinkeinoministeriön hallinnonala	4 283	1 543	1 248	3 181	-394	-11
33. Sosiaali- ja terveysministeriön hallinnonala	16 118	9 418	8 771	16 100	-945	-6
35. Ympäristöministeriön hallinnonala	384	104	81	396	30	8
36. Valtionvelan korot	2 604	1 190	529	1 502	819	120
Menot yhteensä pl. valtionvelan vähentäminen	**83 462**	**45 248**	**33 176**	**88 333**	**22 251**	**34**

Yli-/alijäämä	Budjetoitu 2023 yli-/alijäämä	Toteutunut 1.1. - 31.7.2023 yli-/alijäämä	Toteutunut 1.1. - 31.7.2022 yli-/alijäämä	Toteutunut 1.8.2022 - 31.7.2023 (12 kk:n liukuva summa) yli-/alijäämä	Muutos vuotta aiempaan 12 kk:n liukuvaan summaan yli-/alijäämä	Muutos vuotta aiempaan 12 kk:n liukuvaan summaan yli-/alijäämä %
Yli-/alijäämä	-10 419	-2 979	2 530	-21 513	-15 995	-290

Talousarviotalouden tulot ja menot

TUTKIHALLINTOA.FI

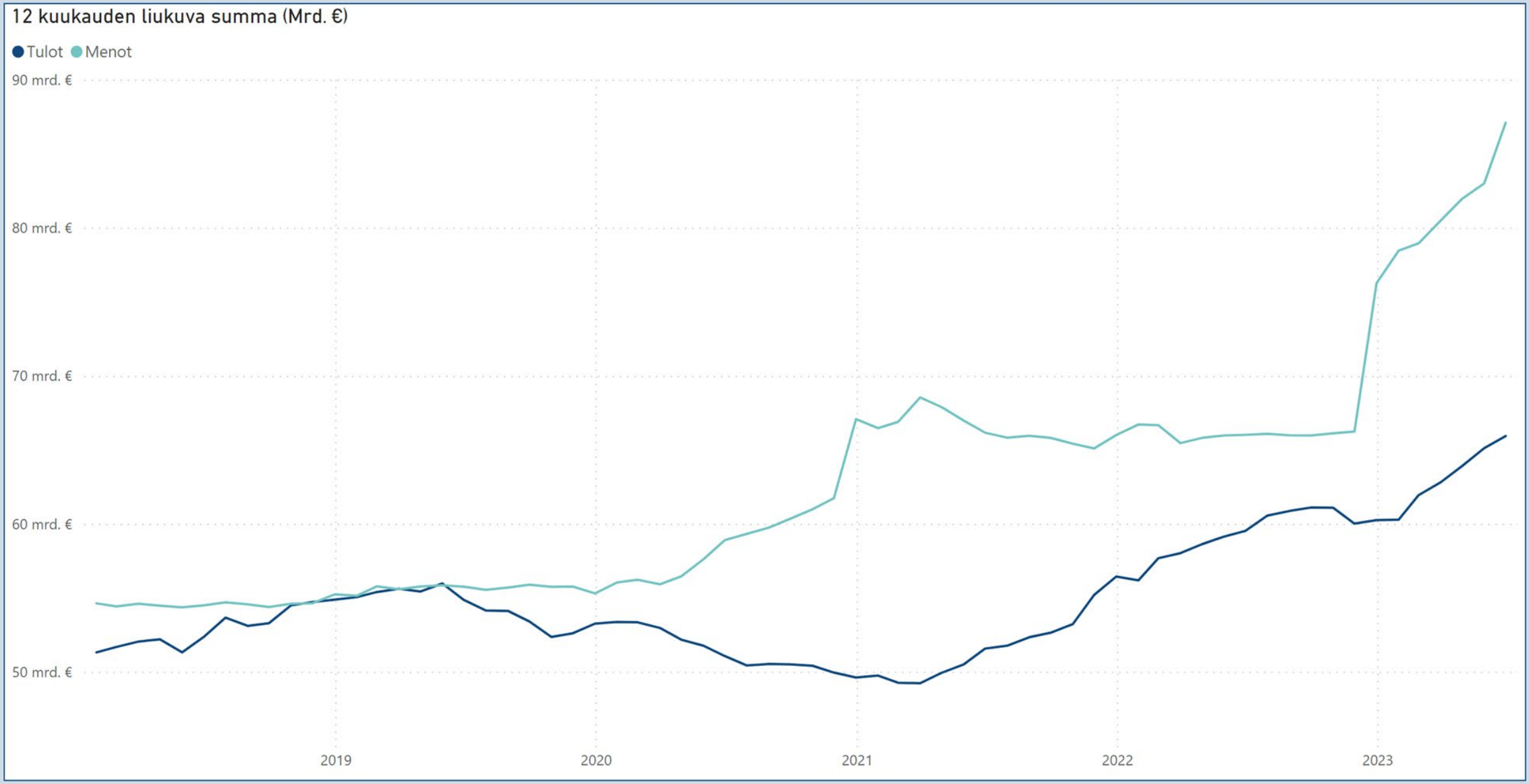

Talousarviotalouden yli-/alijäämä

TUTKIHALLINTOA.FI

2.

Talousarviotalouden tulot

TUTKIHALLINTOA.FI

VEROT JA VEROLUONTEISET TULOT LUVUITTAIN JA MOMENTEITTAIN (MILJ. €)

Osasto	Budjetoitu 2023	Toteutunut 1.1. - 31.7.2023	Toteutunut 1.1. - 31.7.2022	Toteutunut 1.8.2022 - 31.7.2023 (liukuva 12 kk summa)	Muutos vuotta aiempaan 12 kk:n liukuvaan summaan	Muutos vuotta aiempaan 12 kk:n liukuvaan summaan %
11. Verot ja veronluonteiset tulot	**64 386**	**37 871**	**30 995**	**58 561**	**7 909**	**16**
Tulon ja varallisuuden perusteella kannettavat verot	**30 982**	**18 832**	**11 905**	**26 165**	**7 621**	**41**
Ansio- ja pääomatuloverot	23 907	15 050	8 536	19 298	6 109	46
Yhteisövero	5 998	3 088	2 887	5 739	1 196	26
Korkotulojen lähdevero	174	25	11	29	13	80
Perintö- ja lahjavero	903	669	471	1 099	303	38
Liikevaihdon perusteella kannettavat verot ja maksut	**23 351**	**13 299**	**13 051**	**22 652**	**543**	**2**
Arvonlisävero	22 244	12 516	12 308	21 530	493	2
Eräistä vakuutusmaksuista suoritettava vero	921	569	539	905	38	4
Apteekkivero	186	214	203	218	12	6
Valmisteverot	**7 417**	**4 377**	**4 401**	**7 314**	**113**	**2**
Tupakkavero	1 215	823	690	1 249	348	39
Alkoholijuomavero	1 518	828	846	1 479	-58	-4
Virvoitusjuomavero	213	125	120	225	4	2
Energiaverot	4 455	2 592	2 735	4 345	-180	-4
Eräiden juomapakkausten valmistevero	16	9	10	15	-2	-11
Muut verot	**2 514**	**1 283**	**1 565**	**2 301**	**-378**	**-14**
Autovero	541	238	318	409	-103	-20
Varainsiirtovero	845	370	579	728	-261	-26
Arpajaisvero	60	32	29	50	-8	-14
Ajoneuvovero	1 060	638	640	1 107	-10	-1
Jätevero	8	4	1	7	4	109
Muut veronluonteiset tulot	**122**	**81**	**73**	**129**	**10**	**9**
Eräät viestinnän maksut	30	24	23	31	0	-1
Eräät liikenteen maksut	23	17	12	22	5	31
Väylämaksut	45	33	33	52	3	6
Muut verotulot	9	5	5	13	1	4
Sähkö- ja maakaasuverkkomaksut ja Perämeren tuulivoima-alueella perittävä tuulivoimamaksu	5	0	0	6	1	28
Rahoitusvakausviraston hallintomaksut	6	0	0	3	0	12
Säteilytoimintavero	3	0	0	3	0	0
Verot ja veroluonteiset tulot yhteensä	**64 386**	**37 871**	**30 995**	**58 561**	**7 909**	**16**

TULOT OSASTOITTAIN (MILJ. €)

Osasto	Budjetoitu 2023	Toteutunut 1.1. - 31.7.2023	Toteutunut 1.1. - 31.7.2022	Toteutunut 1.8.2022 - 31.7.2023 (liukuva 12 kk summa)	Muutos vuotta aiempaan 12 kk:n liukuvaan summaan	Muutos vuotta aiempaan 12 kk:n liukuvaan summaan %
11. Verot ja veronluonteiset tulot	64 386	37 871	30 995	58 561	7 909	16
12. Sekalaiset tulot	6 607	3 555	3 618	6 647	-904	-12
13. Korkotulot, osakkeiden myyntitulot ja voiton tuloutukset	1 900	794	1 007	1 420	-770	-35
15.01. Valtiolle takaisin maksettavat lainat	150	50	85	193	21	12
Talousarviotalouden tulot yhteensä	**73 043**	**42 269**	**35 706**	**66 821**	**6 256**	**10**

Talousarviotalouden tulot

TUTKIHALLINTOA.FI

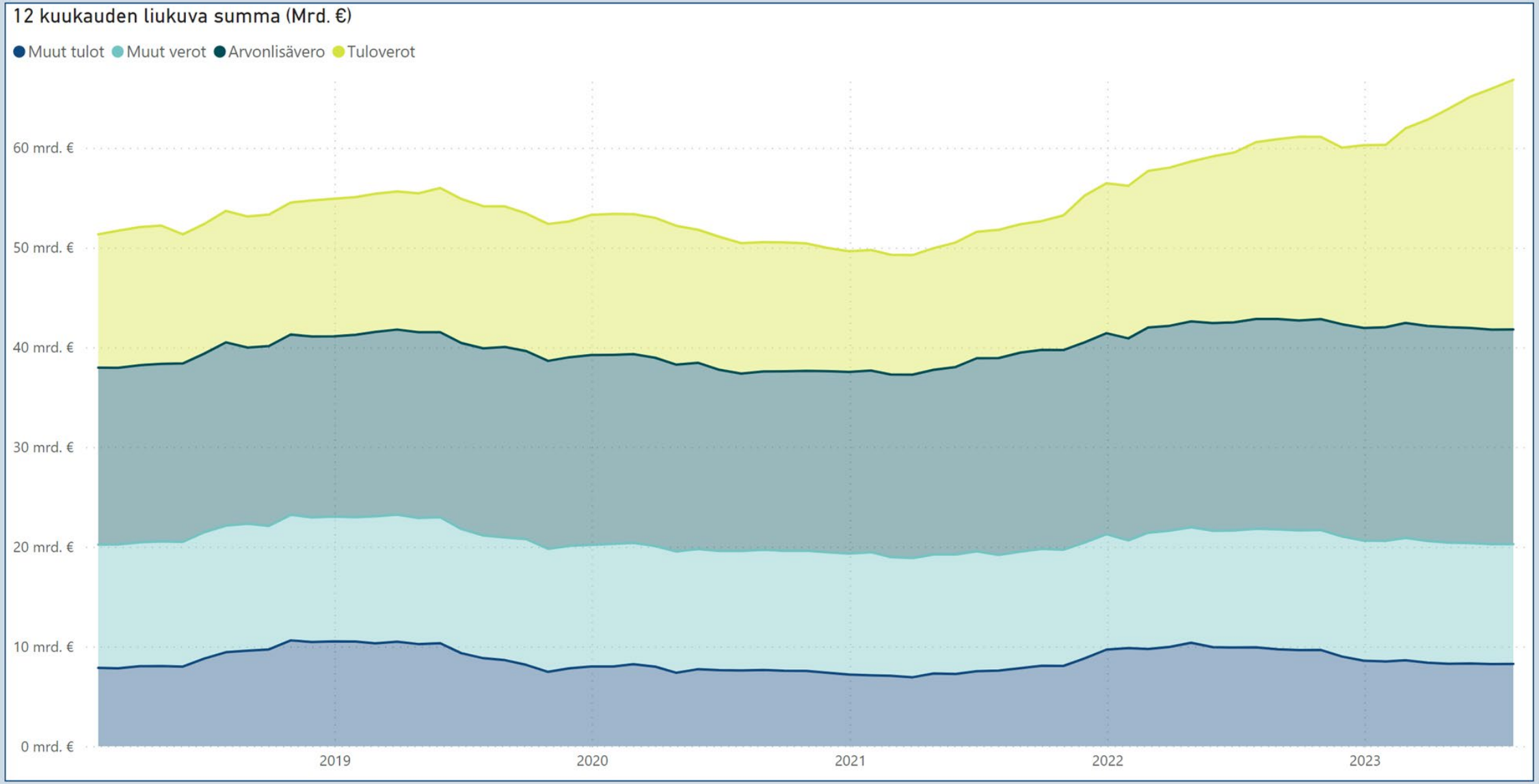

3.

Valtion tuotto- ja kululaskelma (milj. €)

TUTKIHALLINTOA.FI

Tuotto- ja kululaskelma | Tuotto- ja kululaskelma vuosittain

Vuosi: 2023

Kuukausi: heinäkuu

Vuoden alusta: 1.1. - 31.7.2023

Vertailuvuoden alusta: 1.1. - 31.7.2022

Viimeinen kausi: 7/2023

Tililuokka	Vuoden alusta	Vertailuvuoden alusta	Muutos	Muutos %
TOIMINNAN TUOTOT	**1 013**	**1 005**	**8**	**1**
Maksullisen toiminnan tuotot	493	486	6	1
Vuokrat ja käyttökorvaukset	17	14	3	24
Muut toiminnan tuotot	503	505	-1	0
TOIMINNAN KULUT	**-7 574**	**-6 908**	**-666**	**10**
Aineet, tarvikkeet ja tavarat	-401	-493	92	-19
Henkilöstökulut	-3 303	-3 055	-248	8
Vuokrat	-529	-476	-53	11
Palvelujen ostot	-1 967	-1 651	-317	19
Muut kulut	-662	-534	-127	24
Valmistevarastojen lisäys (+) tai väh. (-)	0	0	0	-163
Valmistus omaan käyttöön (+)	64	60	4	7
Poistot	-776	-760	-17	2
JÄÄMÄ I	**-6 561**	**-5 903**	**-658**	**11**
RAHOITUSTUOTOT JA -KULUT	**-1 463**	**-203**	**-1 260**	**621**
Rahoitustuotot	859	1 033	-174	-17
Rahoituskulut	-2 322	-1 236	-1 087	88
SATUNNAISET TUOTOT JA KULUT	**189**	**42**	**147**	**354**
Satunnaiset tuotot	190	44	146	335
Satunnaiset kulut	-1	-2	1	-49
JÄÄMÄ II	**-7 836**	**-6 065**	**-1 771**	**29**
SIIRTOTALOUDEN TUOTOT JA KULUT	**-36 181**	**-26 187**	**-9 994**	**38**
Siirtotalouden tuotot	2 098	2 070	28	1
Siirtotalouden kulut	-38 280	-28 257	-10 023	35
JÄÄMÄ III	**-44 017**	**-32 252**	**-11 765**	**36**
TUOTOT VEROISTA JA PAKOLLISISTA MAKSUISTA	**37 536**	**30 845**	**6 691**	**22**
Verot ja veronluonteiset maksut	38 148	31 357	6 791	22
Muut pakolliset maksut	123	144	-21	-15
Perityt arvonlisäverot	46	42	4	10
Suoritetut arvonlisäverot	-781	-698	-83	12
TUOTTO-/KULUJÄÄMÄ	**-6 481**	**-1 407**	**-5 074**	**361**

4.

Siirtotalouden tuotot ja -kulut

TUTKIHALLINTOA.FI

SIIRTOTALOUDEN TUOTOT (MILJ. €)

Tililaji	1.1.-31.7.2023	1.1.-31.7.2022	Muutos	Muutos %
800 Paikallishallinnolta pl. hyvinvointialuehallinto	8	8	0	3
802 Sosiaaliturvarahastoilta	20	14	5	38
803 Elinkeinoelämältä	1	1	0	12
804 Rahoitus- ja vakuutuslaitoksilta		67	-67	-100
805 Voittoa tavoittelemattomilta yhteisöiltä	0	0	0	0
806 Kotitalouksilta	7	3	4	111
807 EU:n toimielimiltä ja muilta elimiltä	818	781	36	5
808 Ulkomailta	4	3	1	16
809 Valtionhallinnolta	1 240	1 192	49	4
810 Muut siirtotalouden tuotot		0	0	-100
SIIRTOTALOUDEN TUOTOT YHTEENSÄ	**2 098**	**2 070**	**28**	**1**

SIIRTOTALOUDEN KULUT (MILJ. €)

Tililaji	1.1.-31.7.2023	1.1.-31.7.2022	Muutos	Muutos %
820 Paikallishallinnolle pl. hyvinvointialuehallinto	-4 319	-9 172	4853	-53
821 Hyvinvointialuehallinnolle	-13 830		-13830	-
822 Sosiaaliturvarahastoille	-8 969	-8 343	-625	7
823 Elinkeinoelämälle	-1 454	-1 440	-14	1
824 Rahoitus- ja vakuutuslaitoksille	-14	-14	0	1
825 Voittoa tavoittelemattomille yhteisöille	-1 882	-1 745	-137	8
826 Kotitalouksille	-2 924	-2 766	-158	6
827 EU:n toimielimille ja muille elimille	-1 345	-1 466	121	-8
828 Ulkomaille	-586	-485	-101	21
829 Valtionhallinnolle	-2 833	-2 695	-138	5
830 Muut siirtotalouden kulut	-123	-131	8	-6
SIIRTOTALOUDEN KULUT YHTEENSÄ	**-38 280**	**-28 257**	**-10023**	**35**

Siirtotalouden kulut

TUTKIHALLINTOA.FI

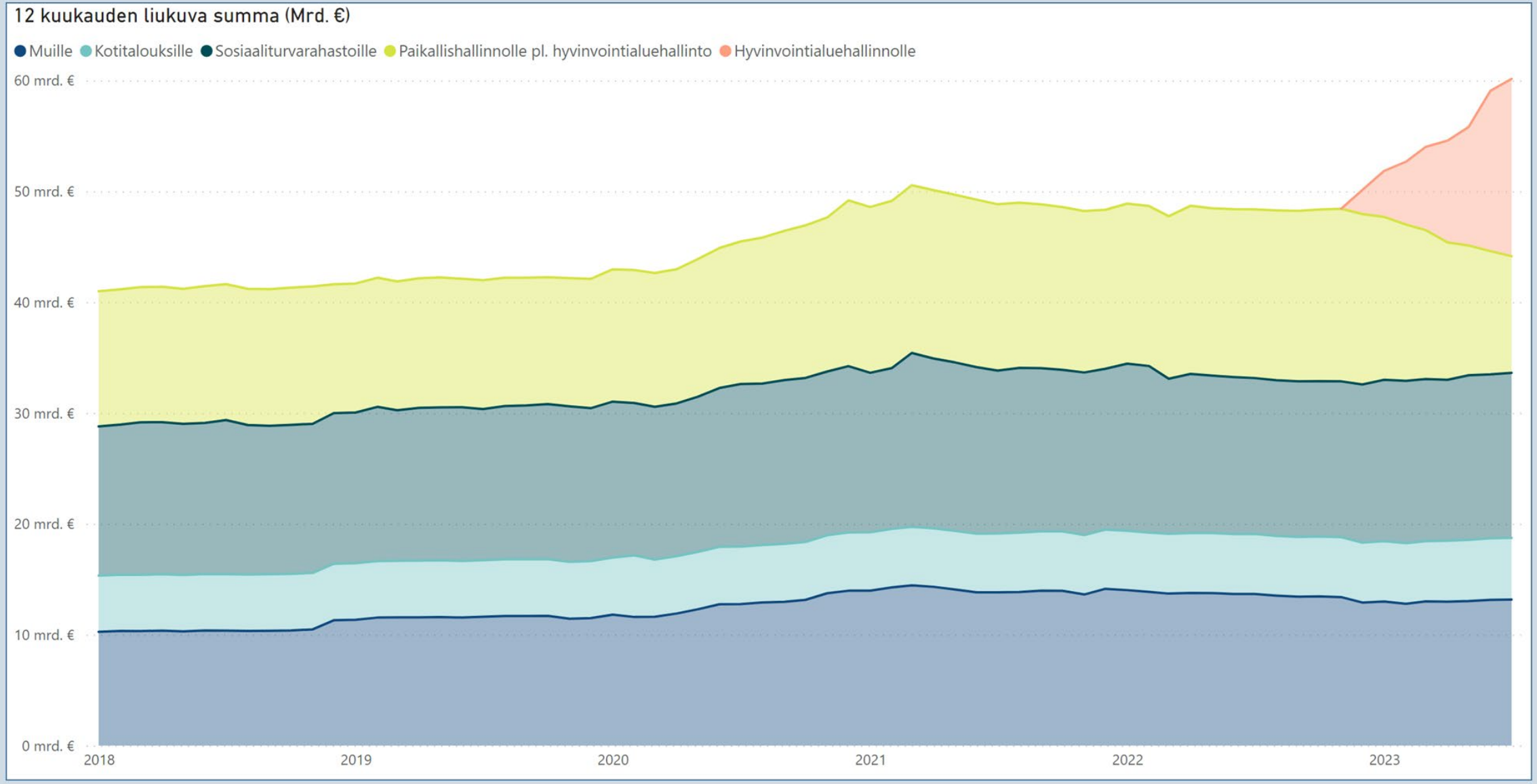

5.

Valtion tase (milj. €)

TUTKIHALLINTOA.FI

Valtion tase | Valtion tase, vuosittain

Vuosi: 2023

Kuukausi: heinäkuu

Valittu ajankohta: 31.7.2023

Vertailu ajankohta: 31.12.2022

Viimeinen kausi: 7/2023

Tiluokka, tiliryhmä, tililaji, tili	Valittu ajankohta	Vertailu ajankohta	Muutos	Muutos %
VASTAAVAA	**72 079**	**68 397**	**3 681**	**5**
KANSALLISOMAISUUS	**604**	**587**	**17**	**3**
KÄYTTÄOMAISUUS JA MUUT PITKÄAIKAISET SIJOITUKSET	**50 148**	**49 824**	**324**	**1**
AINEETTOMAT HYÖDYKKEET	1 225	1 225	0	0
AINEELLISET HYÖDYKKEET	21 512	21 668	-155	-1
KÄYTTÖOM.ARVOPAPERIT JA MUUT PITKÄAIK.SIJOIT.	27 410	26 931	479	2
VAIHTO- JA RAHOITUSOMAISUUS	**21 327**	**17 986**	**3 341**	**19**
VAIHTO-OMAISUUS	644	645	0	0
PITKÄAIKAISET SAAMISET	4 972	4 936	35	1
LYHYTAIKAISET SAAMISET	2 749	1 885	863	46
RAH.OM.ARVOPAPERIT JA MUUT LYHYTAIK.SIJOIT.	10 710	6 537	4 173	64
RAHAT, PANKKISAAMISET JA MUUT RAHOITUSVARAT	2 253	3 983	-1 730	-43
VASTATTAVAA	**72 079**	**68 397**	**3 681**	**5**
OMA PÄÄOMA	**-93 107**	**-86 626**	**-6 481**	**7**
VALTION PÄÄOMA	-93 117	-86 637	-6 481	7
RAHASTOJEN PÄÄOMAT	11	11	0	-2
ARVOSTUSERÄT		**0**	**0**	**0**
VIERAS PÄÄOMA	**165 185**	**155 023**	**10 162**	**7**
PITKÄAIKAINEN	128 277	114 497	13 779	12
LYHYTAIKAINEN	36 909	40 526	-3 617	-9
Virhetilit	0	0	0	-

6.

Valtiontalouden rahavirtalaskelma

TUTKIHALLINTOA.FI

OMA TOIMINTA

Toiminta	1.1. - 31.7.2023 valtiontalous milj. €	1.1. - 31.7.2022 valtiontalous milj. €	Muutos valtiontalous milj. €	Muutos valtiontalous %
Tulo- ja varallisuusverotulot	18 138	11 423	6 714	59
Arvonlisäverotulot	12 529	12 308	221	2
Muut vero- ja maksutulot	7 797	7 838	-41	-1
VEROT JA VERONLUONTEISET TULOT YHTEENSÄ	38 464	31 570	6 894	22
Palvelujen myynti, vuokrat, käyttökorvaukset ja muut toiminnan tuotot	2 547	3 033	-486	-16
Korkotulot ja voiton tuloutukset	1 202	1 537	-335	-22
Tavaroiden ja palveluiden ostomenot	-4 715	-4 192	-522	12
Henkilöstömenot	-3 414	-3 156	-259	8
Muut menot	-34	-39	5	-13
Maksetut eläkkeet	-2 675	-2 489	-186	7
Valtionvelan korkomenot	-2 286	-1 394	-892	64
OMAN TOIMINNAN RAHAVIRTA	29 090	24 870	4 220	17

SIIRTOTALOUS

Toiminta	1.1. - 31.7.2023 valtiontalous milj. €	1.1. - 31.7.2022 valtiontalous milj. €	Muutos valtiontalous milj. €	Muutos valtiontalous %
Siirtotalouden tulot	864	887	-23	-3
Tulonsiirrot paikallishallinnolle pl. hyvinvointialuehallinto	-4 336	-9 186	4 849	-53
Tulonsiirrot hyvinvointialuehallinnolle	-13 830		-13 830	-ääretön
Tulonsiirrot elinkeinoelämälle	-1 528	-1 495	-33	2
Tulonsiirrot kotitalouksille	-9 224	-8 624	-600	7
Muut tulonsiirrot kotimaahan	-3 710	-3 449	-261	8
Tulonsiirrot ulkomaille	-2 184	-2 271	87	-4
SIIRTOTALOUDEN RAHAVIRTA	-33 948	-24 137	-9 810	41

INVESTOINNIT

Toiminta	1.1. - 31.7.2023 valtiontalous milj. €	1.1. - 31.7.2022 valtiontalous milj. €	Muutos valtiontalous milj. €	Muutos valtiontalous %
Käyttöomaisuusinvestoinnit	-633	-609	-24	4
Käyttöomaisuuden myyntivoitot	6	5	0	5
Sijoitukset arvopapereihin	-740	-1 283	543	-42
Sijoitusten myyntivoitot	124	152	-28	-18
Annetut lainat	-2 526	-2 351	-175	7
Annettujen lainojen takaisinmaksut	1 718	2 408	-690	-29
INVESTOINTIEN RAHAVIRTA	-2 051	-1 679	-373	22

RAHOITUS

Toiminta	1.1. - 31.7.2023 valtiontalous milj. €	1.1. - 31.7.2022 valtiontalous milj. €	Muutos valtiontalous milj. €	Muutos valtiontalous %
Valtionvelan nettomuutos	9 554	7 000	2 554	36
Muun velan nettomuutos	-353	-563	210	-37
RAHOITUKSEN RAHAVIRTA	9 202	6 437	2 765	43

LIKVIDIEN VAROJEN MUUTOS

Toiminta	1.1. - 31.7.2023 valtiontalous milj. €	1.1. - 31.7.2022 valtiontalous milj. €	Muutos valtiontalous milj. €	Muutos valtiontalous %
LIKVIDIEN VAROJEN MUUTOS	2 293	5 491	-3 198	-58

7.

Valtiontalouden tasapainolaskelma

TUTKIHALLINTOA.FI

TULOT ILMAN SIJOITUKSIA

Tulot tai menot	1.1. - 31.7.2023 valtiontalous milj. €	1.1. - 31.7.2022 valtiontalous milj. €	Muutos valtiontalous milj. €	Muutos valtiontalous %
Tulo- ja varallisuusverotulot	18 138	11 423	6 714	59
Arvonlisäverotulot	12 529	12 308	221	2
Muut vero- ja maksutulot	7 797	7 838	-41	-1
VEROT JA VERONLUONTEISET TULOT YHTEENSÄ	38 464	31 570	6 894	22
Palvelujen myynti, vuokrat, käyttökorvaukset ja muut toiminnan tuotot	2 547	3 033	-486	-16
Korkotulot ja voiton tuloutukset	1 202	1 537	-335	-22
Siirtotalouden tulot	864	887	-23	-3
Käyttöomaisuuden myyntivoitot	6	5	0	5
TULOT ILMAN SIJOITUKSIA	43 082	37 032	6 050	16

MENOT ILMAN SIJOITUKSIA

Tulot tai menot	1.1. - 31.7.2023 valtiontalous milj. €	1.1. - 31.7.2022 valtiontalous milj. €	Muutos valtiontalous milj. €	Muutos valtiontalous %
Tavaroiden ja palveluiden ostomenot	-4 715	-4 192	-522	12
Henkilöstömenot	-3 414	-3 156	-259	8
Muut menot	-34	-39	5	-13
Maksetut eläkkeet	-2 675	-2 489	-186	7
Valtionvelan korkomenot	-2 286	-1 394	-892	64
Tulonsiirrot paikallishallinnolle pl. hyvinvointialuehallinto	-4 336	-9 186	4 849	-53
Tulonsiirrot hyvinvointialuehallinnolle	-13 830		-13 830	-ääretön
Tulonsiirrot elinkeinoelämälle	-1 528	-1 495	-33	2
Tulonsiirrot kotitalouksille	-9 224	-8 624	-600	7
Muut tulonsiirrot kotimaahan	-3 710	-3 449	-261	8
Tulonsiirrot ulkomaille	-2 184	-2 271	87	-4
Käyttöomaisuusinvestoinnit	-633	-609	-24	4
MENOT ILMAN SIJOITUKSIA	-48 567	-36 903	-11 664	32

TULOYLIJÄÄMÄ TAI ALIJÄÄMÄ

Tulot tai menot	1.1. - 31.7.2023 valtiontalous milj. €	1.1. - 31.7.2022 valtiontalous milj. €	Muutos valtiontalous milj. €	Muutos valtiontalous %
TULOT ILMAN SIJOITUKSIA	43 082	37 032	6 050	16
MENOT ILMAN SIJOITUKSIA	-48 567	-36 903	-11 664	32
TULOYLIJÄÄMÄ(+)/ALIJÄÄMÄ(-)	-5 485	129	-5 614	-4 348

RAHOITUSTARVE

Tulot tai menot	1.1. - 31.7.2023 valtiontalous milj. €	1.1. - 31.7.2022 valtiontalous milj. €	Muutos valtiontalous milj. €	Muutos valtiontalous %
TULOYLIJÄÄMÄ(+)/ALIJÄÄMÄ(-)	-5 485	129	-5 614	-4 348
Sijoitukset arvopapereihin	-740	-1 283	543	-42
Sijoitusten myyntivoitot	124	152	-28	-18
Annetut lainat	-2 526	-2 351	-175	7
Annettujen lainojen takaisinmaksut	1 718	2 408	-690	-29
RAHOITUSTARVE(-)	-6 909	-946	-5 963	631

VELAN NETTOMUUTOS

Tulot tai menot	1.1. - 31.7.2023 valtiontalous milj. €	1.1. - 31.7.2022 valtiontalous milj. €	Muutos valtiontalous milj. €	Muutos valtiontalous %
Valtionvelan nettomuutos	9 554	7 000	2 554	36
Muun velan nettomuutos	-353	-563	210	-37
VELAN NETTOMUUTOS	9 202	6 437	2 765	43

LIKVIDIEN VAROJEN MUUTOS

Tulot tai menot	1.1. - 31.7.2023 valtiontalous milj. €	1.1. - 31.7.2022 valtiontalous milj. €	Muutos valtiontalous milj. €	Muutos valtiontalous %
LIKVIDIEN VAROJEN MUUTOS	2 293	5 491	-3 198	-58

Valtiontalouden tulot ja menot

TUTKIHALLINTOA.FI

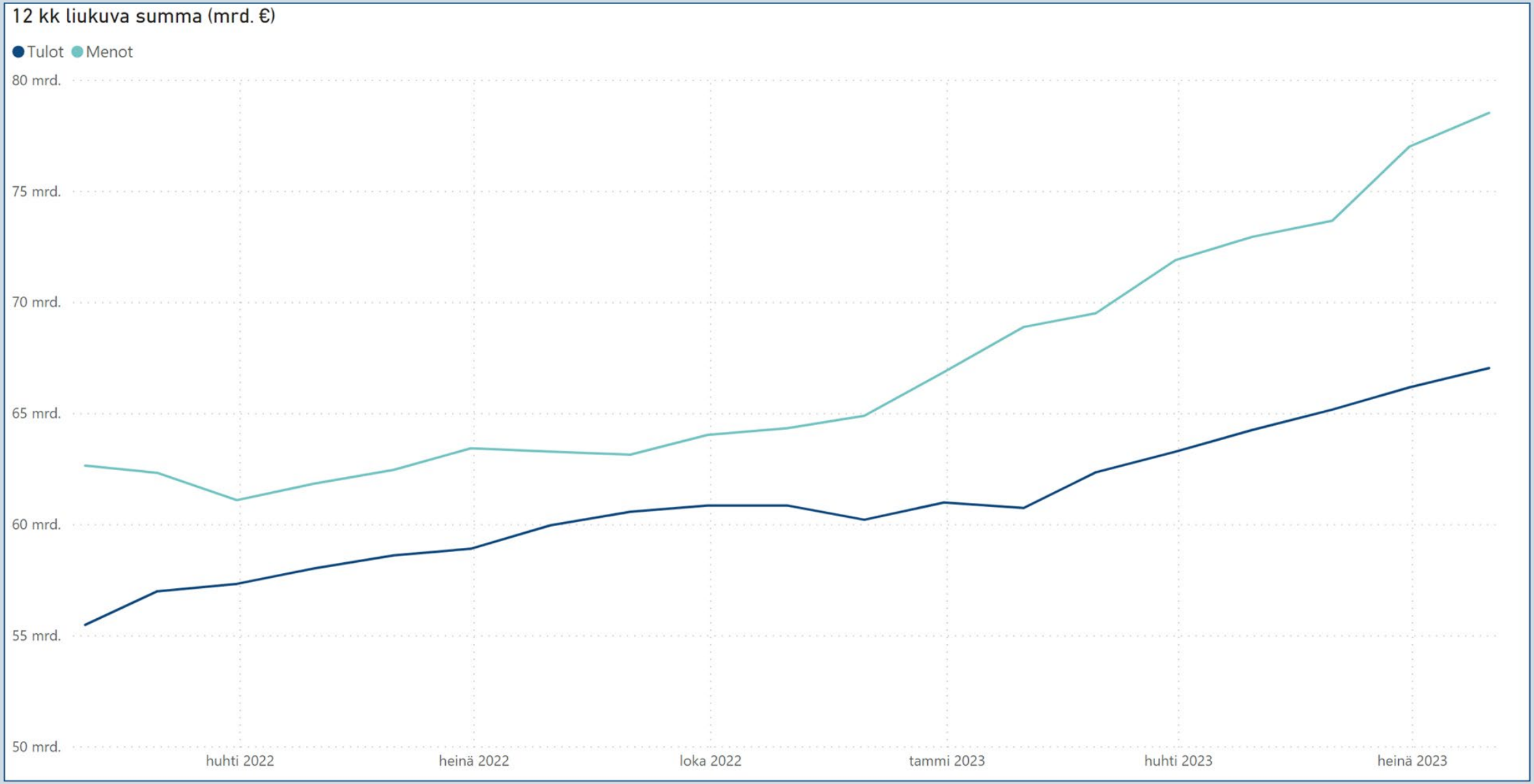

Valtiontalouden tasapaino

TUTKIHALLINTOA.FI

8.

Valtionvelka ja muut rahoituserät

TUTKIHALLINTOA.FI

VELKA JA MUUT RAHOITUSERÄT (MILJ. €)

Velat ja muut rahoituserät	31.7.2023	31.12.2022	Muutos	Muutos %
Euromääräinen valtionvelka	151 183	141 628	9 554	7
Valuuttamääräinen valtionvelka	0	0	0	0
Valtionvelka yhteensä	151 183	141 628	9 554	7
Realisoitumaton kurssiero	0	0	0	0
VALTIONVELKA YHTEENSÄ, NIMELLISARVO	151 183	141 628	9 554	7
Muu velka	3 512	3 865	-353	-9
RAHOITUSERÄT YHTEENSÄ ML. KURSSIEROT	154 695	145 493	9 202	6

KUUKAUSISALDO JA LINEAARINEN TRENDI (MRD. €)

9.

Valtiontalouden likvidit varat

TUTKIHALLINTOA.FI

LIKVIDIT VARAT

Varat	31.7.2023 milj. €	31.12.2022 milj. €	Muutos milj. €	Muutos %
Pankkitilit ja käteiskassat	2 484	4 422	-1 938	-44
Lyhytaikaiset sijoitukset	10 887	6 656	4 231	64
LIKVIDIT VARAT YHTEENSÄ	**13 371**	**11 078**	**2 293**	**21**
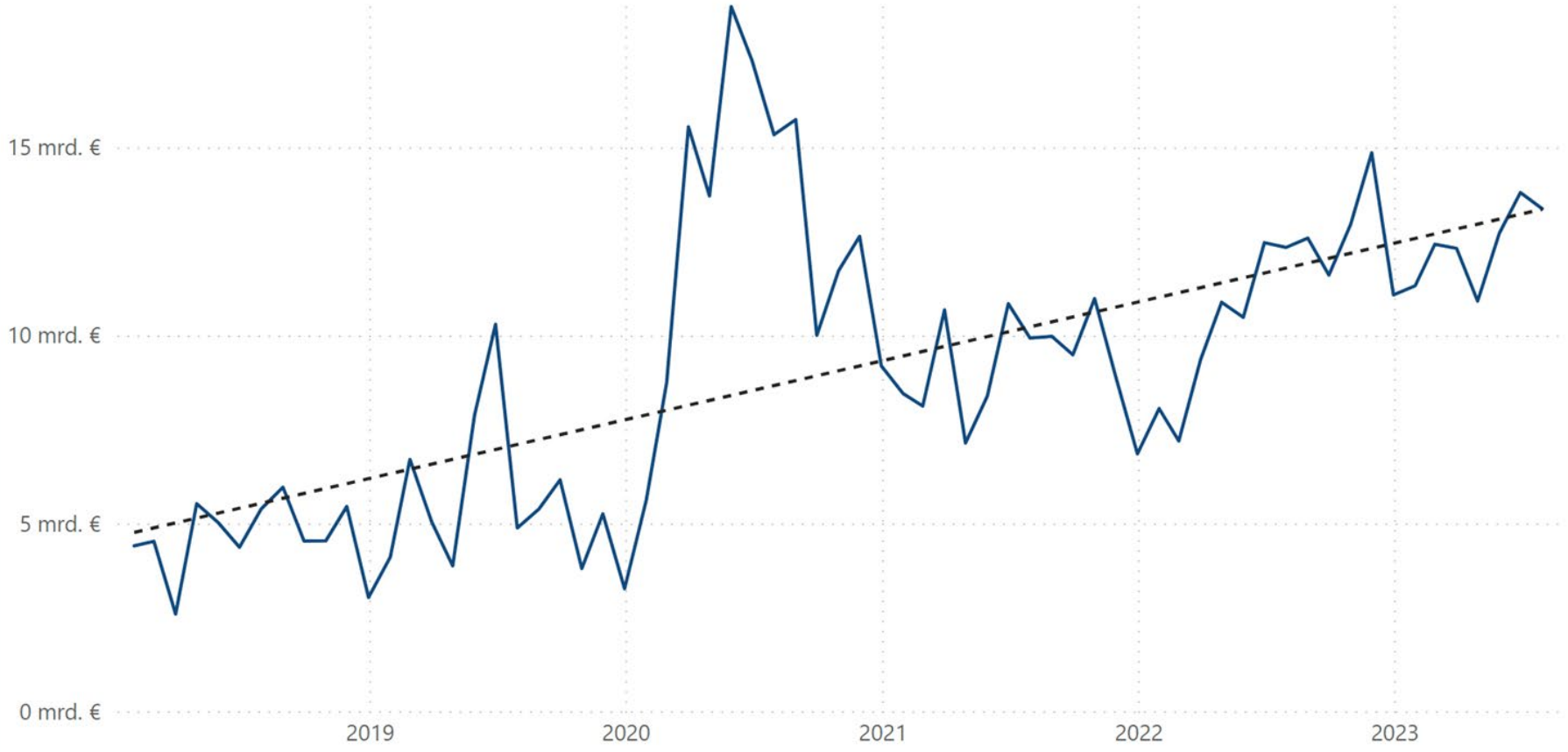
KUUKAUSISALDO JA LINEAARINEN TRENDI