



Hallbarhet
tillsammans

Valtiokonttori
Statskontoret
State Treasury



Samarbete för att bygga upp en hållbar framtid

Sammanfattning av och perspektiv på
ansvarsrapporterna inom statsförvaltningen 2022

Statskontoret stödjer målen för en hållbar utveckling

Författarnas inlägg



”Organisationer inom statsförvaltningen och den offentliga förvaltningen identifierade i sina rapporter för 2022 över 200 gånger att de främjar målen för hållbar utveckling – resultatet är otroligt fint. 242 gånger tack!”

Katri Kanerva
utvecklingschef



”Arbetet med ansvarsrapporterna och ansvarsnätverket har visat hur mycket man inom staten arbetar för hållbar utveckling. Nu har motivationen och den arbetsinsats som ligger bakom framgångarna synliggjorts genom rapporterna.”

Netta Jakola
ansvarexpert



”Jag har över tusen sidor ansvarsrapporter och många timmar läsning bakom mig – nu känns det fint att se statsförvaltningens ansvarsarbete i en och samma pärm.”

Anni Toiviainen
högskolepraktikant

I den här sammanfattningen

1. Referensram för statsförvaltningens ansvarsrapportering

2. Indikatorer beskriver hur arbetet framskrider

3. Målen skapar en mening med att göra saker

4. Ledningen, personalen och intressentgrupperna som stöd för hållbarhetsarbetet

5. Statsförvaltningens handavtryck på målen för hållbar utveckling

6. Lyft från organisationernas hållbarhetsarä

7. Verksamhetens fotavtryck har beaktats i rapporterna

8. Ansvarsrapporteringen fortsätter även i framtiden

Handlingsplanen för hållbar utveckling Agenda 2030

År 2015 förband sig FN:s medlemsländer till nationellt och internationellt samarbete.

Handlingsplanen omfattar 17 mål för hållbar utveckling som länderna ska nå före 2030.

En mångsidig referensram för att rapportera om ansvarsarbetet: tillsammans främjar statsförvaltningen att alla mål uppnås.



I en internationell jämförelse av hållbar utveckling i olika länder ligger Finland 2023 redan för tredje året i rad i topp.

Trots sin utmärkta placering kommer Finland med sina nuvarande åtgärder inte att uppnå alla mål för hållbar utveckling inom önskad tidtabell.



Mer information om handlingsplanen finns på adressen: kestavakehitys.fi/sv

Referensram för statsförvaltningens ansvarsrapportering


Organisationerna inom statsförvaltningen har sedan 2021 uppmuntrats att göra upp en ansvarsrapport. I rapporterna redogörs för:

1. VERKSAMHETENS HANDAVTRYCK
Hur organisationerna genom sin kärnverksamhet främjar genomförandet av hållbar utveckling enligt FN:s handlingsplan Agenda 2030?

2. VERKSAMHETENS FOTAVTRYCK
Hur organisationerna sörjer för de direkta ekologiska, sociala och ekonomiska konsekvenser som deras verksamhet orsakar omgivningen?




En gemensam referensram ger möjlighet att granska de olika organisationernas rapporter sida vid sida och göra en sammanfattning på statsförvaltningsnivå. Statskontoret ansvarar för att upprätthålla referensramen och utarbeta en sammanfattning.



Rapporteringen utvecklas och god praxis delas i statsförvaltningens ansvarsnätverk, dit alla som gör upp ansvarsrapporter inom statsförvaltningen är välkomna.

Du kan bekanta dig med Statskontorets anvisning, där referensramen presenteras, på adressen valtiokonttori.fi/sv

Riktlinjer för hållbarhetsarbetet



Statsförvaltningens organisationers lagstadgade uppgifter påverkar samhället i stor utsträckning. Organisationen kan fullgöra sin samhällliga uppgift så att den samtidigt beaktar hur den egna verksamheten påverkar en hållbar utveckling. **Ansvarsrapporten ger möjlighet att berätta om vilket arbete organisationen utför för att främja en hållbar utveckling.**

Referensramen för rapporteringen är flexibel eftersom organisationerna inom statsförvaltningen är en brokig grupp. Organisationen har frihet och ansvar att identifiera vilka som är de viktigaste möjligheterna att påverka främjandet av hållbar utveckling för den egna organisationen och att berätta om dessa.

44 procent av de organisationer inom statsförvaltningen som lämnat in en rapport uppger att hållbarhets- och ansvarsarbetet är kopplat till resultatstyrningen.



Främjandet av målen i Agenda 2030 stöder sig på:

- nationella strategier och organisationernas egna strategier samt deras genomförandeplaner
- resultatavtal mellan ministeriet och ämbetsverken
- regeringsprogrammet
- organisationernas egna ansvarsprogram eller program som tolkas som sådana (17 st.).



Finlands nationella färdplan för Agenda 2030 utarbetad av kommissionen för hållbar utveckling som fastställdes våren 2022 och **förbindelserna för hållbar utveckling (Sitoumus2050)** styr statsförvaltningens åtgärder för att främja hållbarhet.

Statskontorets referensram har fyra centrala syften

1. En gemensam anvisning gör det möjligt att granska ansvarsrapporterna parallellt. Organisationerna inom statsförvaltningen och intressentgrupperna kan ta del av rapporter som är enhetliga till struktur och innehåll.

2. Det är lättare att göra en sammanfattning på statsförvaltningsnivå om organisationerna följer en gemensam anvisning. Tack vare sammanfattningen behöver intressentgrupperna inte sätta sig in i enskilda rapporter för att få en allmän bild av det hållbarhets- och ansvarsarbete som utförs inom statsförvaltningen.

3. En gemensam anvisning ger goda möjligheter till samarbete mellan organisationer. Eftersom anvisningen är densamma för organisationerna kan olika aktörer erbjuda och ta emot hjälp med rapporteringen från såväl andra rapporterande organisationer som från Statskontoret.

4. **Det viktigaste syftet** är att ge vägkost för att genomföra så mycket nytta i samhället som möjligt. Tyngdpunkten i anvisningen ligger på att identifiera och öka organisationernas handavtryck. Målet är att organisationerna ska utnyttja sina påverkningsmöjligheter för att främja målen för hållbar utveckling.

Indikatorer beskriver hur arbetet framskrider

Den gemensamma referensramen hjälper statsförvaltningen att mäta hur dess arbete för att främja en hållbar utveckling framskrider.

Vilka indikatorer som valts påverkas av vilken karaktär organisationernas kärnverksamhet har och hur deras uppgiftsfält ser ut.

Grovt indelat används två typer av indikatorer::

1. Indikatorer som direkt mäter organisationens verksamhet
2. Indikatorer som indirekt mäter organisationens verksamhet

I stället för indikatorer kan rapporterna också innehålla kvalitativa beskrivningar av verksamheten.

68 % av rapporterna finns tydligt identifierade indikatorer
(I år 2021 61 %)

För flera organisationer var rapporten för 2022 endast den andra i sitt slag. Därför söker många organisationer ännu lämpliga indikatorer och sätt att rapportera om sitt arbete.



Målen skapar en mening med att göra saker

För att lyckas med att ställa upp mål krävs att den rapporterande organisationen har tillräcklig förståelse för och helhetsbild av organisationens verksamhet inom hållbarhets- och ansvarsfältet. Detta förutsätter ofta att det först görs en övergripande bedömning av nuläget. Det är sannolikt att det i framtiden kommer att bli vanligare att ställa upp och mäta mål.

För att lyckas med att ställa upp mål krävs att den rapporterande organisationen har tillräcklig förståelse för och helhetsbild

av organisationens verksamhet inom hållbarhets- och ansvarsfältet. Detta förutsätter ofta att det först görs en övergripande bedömning av nuläget. Det är sannolikt att det i framtiden kommer att bli vanligare att ställa upp och mäta mål.

I drygt hälften av ansvarsrapporterna för 2022 presenteras de tydliga mål som ställts upp för hållbarhets- och ansvarsarbetet samt vilka framsteg organisationen har gjort gällande dem.



Till exempel kan olika årsklockor, verkstäder eller gemensamma evenemang bidra till att ställa upp mål och att följa hur de framskrider. I många organisationer har hållbarhets- och ansvarsmålen förts allt närmare organisationens övriga mål.

Ledningen, personalen och intressentgrupperna som stöd för hållbarhetsarbetet

Ledningen för organisationerna inom statsförvaltningen verkar ha förbundit sig till ansvarsrapporteringen. 66 procent av rapporterna innehåller en översikt, förord eller kommentar av ledningen. I nästan alla rapporter uppges att ledningsgruppen har godkänt och/eller bekräftat rapporten.

Även **intressentgrupperna** stöder en lyckad hållbarhets- och ansvarsrapportering:

- Intressegrupperna hjälper organisationerna att fästa uppmärksamhet vid teman som särskilt påverkar aktörer utanför organisationen.
- Att koppla intressentgrupperna till ansvarsrapporteringen kan både sporra organisationen i dess hållbarhetsarbete och intensifiera samarbetet med intressentgrupperna.

Det är också viktigt att **personalen** deltar aktivt. I flera rapporter redogörs för hur personalen har engagerats.

I **Riksarkivets** utvecklings-samtal 2022 kom man tillsammans med varje anställd överens om ett personligt mål som främjar hållbar utveckling.

FPA tog 2022 i bruk ett koncept med en ansvarskvart för personalen. Syftet med ansvarskvarten är att erbjuda informationsinslag med temat ansvar och stöda inkluderandet av aspekter som berör ansvar i FPA:s arbete.

Statskontoret samlade in personalens synpunkter på hur främjandet av en god och hållbar samhällsutveckling syns i deras arbete. Resultat och citat från enkäten lyftes också fram i Statskontorets ansvarsrapport.

Statsförvaltningens handavtryck på målen för hållbar utveckling

I följande avsnitt fokuserar vi på de mål för hållbar utveckling som organisationerna inom statsförvaltningen har identifierat som de viktigaste med tanke på sin verksamhet.

Statsförvaltningen deltar på bred front i hållbarhets- och ansvarsrapporteringen

Våren 2023 publicerade 56 organisationer en ansvarsrapport för 2022.



— — — 2021 (46)
- - - 2021 (3)

4
andra
organisationer
inom den
offentliga
förvaltningen

Organisationer som gjort en rapport

- Arbets- och näringsministeriet ● Brottsförklaringsmyndigheten ● Business Finland
- Centret för konstfrämjande ● Domstolsväsendet ● Energimyndigheten ● Finansierings- och utvecklingscentralen för boendet ● Finansministeriet ● Finlands Akademi
- Finlands miljöcentral ● Försvarsministeriet och Försvarsmakten ● Förvaltningsnämnden för Sveaborg ● Geologiska forskningscentralen ● Gränsbevakningsväsendet
- Institutet för hälsa och välfärd ● Justitieministeriet ● Kommunikationsministeriet
- Konkurrens- och konsumentverket ● Krishanteringscentret ● Lantmäteriverket
- Livsmedelsverket ● Meteorologiska institutet ● Miljöministeriet ● Museiverket
- Naturresursinstitutet ● Niuvanniemi sjukhus ● Nödcentralverket ● Patent- och registerstyrelsen ● Regionförvaltningsverken ● Riksarkivet ● Riksdagens kansli
- Servicecentret för statens ekonomi- och personalförvaltning ● Skatteförvaltningen
- Skyddspolisen ● Social- och hälsovårdsministeriet ● Statens center för informations- och kommunikationsteknik ● Statistikcentralen ● Statskontoret ● Statsrådets kansli
- Strålsäkerhetscentralen ● Säkerhets- och utvecklingscentret för läkemedelsområdet
- Säkerhets- och kemikalieverket ● Tillgänglighetsbiblioteket Celia ● Tillstånds- och tillsynsverket för social- och hälsovården ● Trafikledsverket ● Transport- och kommunikationsverket Traficom ● Tullen ● Undervisnings- och kulturministeriet
- Utbildningsstyrelsen ● Utrikesministeriet ● Utsökningsverket och Konkursombudsmannens byrå ● Verket för finansiell stabilitet ● Arbetshälsoinstitutet ● Folkpensionsanstalten ● Senatkoncernen ● Skogscentralen

Ansvarsrapporter från nästan alla förvaltningsområden

48 bokföringsenheter (75 % av alla bokföringsenheter)
publicerade en ansvarsrapport för 2022

Riksdagen

0 %
(0/3 av bokföringsenheter)
1 rapport

Inrikesministeriets
förvaltningsområde

43 % (3/7)
rapporter från bokförings-
enheten insrikesministeriet,
tillsammans 4 rapporter

Kommunikations-
ministeriets
förvaltningsområde

100 % (4/4)

Republikens
president

0 %

Försvarsministeriets
förvaltningsområde

100 %
1 rapport
Försvarsministeriet och
Försvarsmakten tillsammans

Arbets- och närings-
ministeriets
förvaltningsområde

88 % (7/8)

Statsrådets
kansli

100 % (1/1)

Finansministeriets
förvaltningsområde

75 % (9/12)

Social- och hälsovårds-
ministeriets
förvaltningsområde

83 % (5/6)
2 rapporter från bokföringsenhe-
ten Institutet för hälsa och väl-
färd, tillsammans 6 rapporter

Utrikesministeriets
förvaltningsområde

100 % (1/1)

Undervisnings- och kultur-
ministeriets förvaltningsområde

100 % (6/6)
3 rapporter från bokföringsenheten
undervisnings- och kulturministeriet,
tillsammans 8 rapporter

Miljöministeriets
förvaltningsområde

100 % (3/3)

Justitieministeriets
förvaltningsområde

67 % (4/6)

Jord- och skogsbruks-
ministeriets
förvaltningsområde

75 % (3/4)

Arbetshälsoinstitutet,
Folkpensionsanstalten,
Senatkoncern och
Skogcentralen har
också tillämpat
Statskontorets
anvisning i sin rapport.

Statsförvaltningen har identifierat att den främjar alla mål för hållbar utveckling

Organisationerna inom statsförvaltningen har identifierat vilka av FN:s mål för hållbar utveckling de kan främja i störst utsträckning. I rapporterna identifierades oftast målen för hållbar konsumtion och produktion, klimatåtgärder samt fredliga och inkluderande samhällen.

Organisationerna har i sina rapporter redogjort för hur de arbetar för att uppnå målen för hållbar utveckling.

Så här många gånger nämns varje mål för hållbar utveckling i rapporterna:



Främjande av målen för hållbar utveckling enligt förvaltningsområde

Förvaltningsområde och identifierade mål för hållbar utveckling efter frekvens

1/4

Riksdagens förvaltningsområde

Riksdagens kansli



Inrikesministeriets förvaltningsområde

Nödcentralsverket, Krishanteringscentret (CMC Finland), Gränsbevakningsväsendet, Skyddspolisens



Justitieministeriets förvaltningsområde

Justitieministeriet, Brottsförmyndigheten, Domstolsväsendet, Utsökningsverket och Konkursombudsmannens byrå



Miljöministeriets förvaltningsområde

Finansierings- och utvecklingscentralen för boendet, Finlands miljöcentral, Miljöministeriet



Främjande av målen för hållbar utveckling enligt förvaltningsområde

Förvaltningsområde och identifierade mål för hållbar utveckling efter frekvens

2/4

Försvarsministeriets förvaltningsområde

Försvarsministeriet och Försvarsmakten



Kommunikationsministeriets förvaltningsområde

Meteorologiska institutet, Kommunikationsministeriet, Transport- och kommunikationsverket Traficom, Trafikledsverket



Undervisnings- och kulturministeriets förvaltningsområde

Riksarkivet, Museiverket, Utbildningsstyrelsen, Undervisnings- och kulturministeriet, Tillgänglighetsbiblioteket Celia, Finlands Akademi, Förvaltningsnämnden för Sveaborg, Centret för konstfrämjande



Främjande av målen för hållbar utveckling enligt förvaltningsområde

Förvaltningsområde och identifierade mål för hållbar utveckling efter frekvens

3/4

Statsrådets kanslis förvaltningsområde

Statsrådets kansli



Jord- och skogsbruksministeriets förvaltningsområde

Naturresursinstitutet, Lantmäteriverket, Livsmedelsverket



Finansministeriets förvaltningsområde

Regionförvaltningsverken, Verket för finansiell stabilitet, Statistikcentralen, Tullen, Statskontoret, Servicecentret för statens ekonomi- och personalförvaltning Palkeet, Statens center för informations- och kommunikationsteknik Valtori, Finansministeriet, Skatteförvaltningen



Främjande av målen för hållbar utveckling enligt förvaltningsområde

Förvaltningsområde och identifierade mål för hållbar utveckling efter frekvens

4/4

Utrikesministeriets förvaltningsområde

Utrikesministeriet



Arbets- och näringsministeriets förvaltningsområde

Business Finland, Energimyndigheten, Geologiska forskningscentrale, Konkurrens- och konsumentverket, Patent- och registerstyrelsen, Säkerhets- och kemikalieverket Tukes, Arbets- och näringsministeriet,



Social- och hälsovårdsministeriets förvaltningsområde

Säkerhets- och utvecklingscentret för läkemedelsområdet Fimea, Niuvanniemi sjukhus, Tillstånds- och tillsynsverket för social- och hälsovården Valvira, Social- och hälsovårdsministeriet, Strålsäkerhetscentralen, Institutet för hälsa och välfärd



Lyft från organisationernas hållbarhetsarbete

Till följande kommer lyft från statsförvaltningens organisationers rapporter om hur de genom sin verksamhet främjar målen för hållbar utveckling i handlingsplanen Agenda 2030.

- Organisationerna har i sina rapporter behandlat de mål som de bedömt att de kan påverka mest genom sin verksamhet.
- Den visuella sammanfattningen innehåller lyft från de åtgärder som rapporterats. Du kan ta del av en mer omfattande beskrivning av de mål som identifierats och arbetet med att främja dem i sammanfattningen.



Mål för hållbar utveckling som identifierats oftast i rapporterna

Mål 12	Hållbar konsumtion och produktion (30 st.)
Mål 13	Bekämpa klimatförändringarna (29 st.)
Mål 16	Fredliga och inkluderande samhällen (27 st.)
Mål 8	Anständiga arbetsvillkor och ekonomisk tillväxt (25 st.)

Exempel på hur målen främjades 2022



Geologiska forskningscentralen producerar forskningsdata om mineralers och metaller hållbarhet och återvinningsbarhet. Framstegen mäts med antalet forskningsprojekt som främjar målet, som år 2022 uppgick till 12 projekt.



Utrikesministeriet berättar att Finland har gjort ytterligare satsningar på anpassningsfinansiering i anslutning till klimatförändringen. År 2022 riktades 3 miljoner euro till en fond som stöder byggandet av vädertjänster i länder som är sårbara för klimatförändringens effekter.



Patent- och registerstyrelsen ordnade 2022 det första informationstillfället om penningtvättslagen som var öppet för alla revisorer. Målet är att ordna motsvarande tillfällen med ett halvt års mellanrum. Revisorerna har en central roll i bekämpningen av penningtvätt och terrorism.



Arbets- och näringsministeriets styrgrupp fortsatte 2022 att genomföra strategin och åtgärdsprogrammet för grå ekonomi och ekonomisk brottslighet. Genom att genomföra strategin främjas bland annat en sund konkurrens mellan företag och en rättvis arbetsmarknad.

Mål för hållbar utveckling som identifierats mer sällan

Mål 4	God utbildning för alla (9 st.)	Mål 14	Hav och marina resurser (5 st.)
Mål 15	Ekosystem och biologisk mångfald (6 st.)	Mål 1	Ingen fattigdom (4 st.)
Mål 6	Rent vatten och sanitet (5 st.)	Mål 2	Ingen hunger (3 st.)
Mål 7	Hållbar energi för alla (5 st.)		

Exempel på hur målen främjades 2022



Statistikcentralen deltog i produktionen av 15 olika typer av utbildningsstatistik 2022. Statistiken visar till exempel hur man söker sig till utbildning och var man placerar sig efter utbildningen.



Strålsäkerhetscentralen övervakar kärnenergianvändningen och -säkerheten i Finland. År 2022 beredde Strålsäkerhetscentralen en reform av kärnenergilagen.



Gränsbevakningsväsendet beställde tio flak med materiel för bekämpning av miljöskador 2022. Indikatorerna för resultaten av Gränsbevakningsväsendets bekämpning av miljöskador förnyades 2022.



Statens näringsdelegation vid **Livsmedelsverket** publicerade 2022 en webbplats om främjande av näringshälsa. Tjänsten producerades som stöd för kommunernas och välfärdsområdenas arbete.

Andra mål för hållbar utveckling som identifierats

Mål 3 **God hälsa och välbefinnande** (19 st.)
Mål 5 **Jämställdhet** (18 st.)
Mål 9 **Hållbar industri, innovationer
och infrastruktur** (17 st.)

Mål 10 **Minskad ojämlikhet** (15 st.)
Mål 17 **Genomförande och globalt partnerskap** (14 st.)
Mål 11 **Hållbara städer och samhällen** (11 st.)

Exempel på hur målen främjades 2022



Krishanteringscentret följer könsfördelningen både i sina utbildningar och rekryteringar. Som indikator följs könsfördelningen bland de experter som skickats ut för krishanteringsuppdrag på en expertkarta som publiceras varje månad.



Energimyndigheten främjar utvecklingen av infrastrukturen för laddnings- och tankstationer genom att erbjuda investeringsstöd till offentliga laddnings- och tankstationer. Som indikator har man följt upp antalet elbilar och snabbladdningsställen i förhållande till varandra.



Meteorologiska institutet inledde i januari 2022 ett utvecklingsprojekt med Ukrainas hydro-meteorologiska centrum. Målet med projektet är att förnya väder- och varnings-tjänsterna i Ukraina samt att utveckla personalens kompetens.



Kommunikationsministeriet genomförde ett projekt vars mål var att åskådliggöra utmaningar kring resekedjornas tillgänglighet. Personer som hör till olika grupper med funktionshinder testade resekedjorna inom kollektivtrafiken. Erfarenheterna utnyttjas för att förbättra kollektivtrafikens tillgänglighet.

Vad berättar antalet gånger målen identifierats?



Gemensamt för de tre mål som identifierades mest är att de kan främjas oberoende av organisationernas bransch, uppgiftsfält eller kärnkompetens.

Dessutom kan intressentgrupperna ha höga förväntningar på organisationerna, särskilt när det gäller målen för ekologisk hållbarhet.

Det är också naturligt att mål 16 betonas, eftersom det i verksamheten vid organisationer inom statsförvaltningen är viktigt att säkerställa rättvisa och god förvaltning.



De två minst identifierade målen förenas sannolikt av att det för expertorganisationerna kan vara svårt att se ett direkt samband mellan den egna verksamheten och främjandet av målet.

Dessutom kan det tolkas att målen endast syftar till att minska hungersnöd och extrem fattigdom.

Då dessa utmaningar tolkas i extrem form har de ofta ansetts lösta i Finland. Det är dock skäl att beakta att det för att uppnå målen på ett övergripande sätt även krävs ett mer omfattande arbete inom de olika delområdena av fattigdom och hunger.

Det är möjligt att ju närmare man kommer måläret 2030 för Agenda 2030, desto starkare kommer det i ansvarsrapporterna att betonas sådana mål som är utmanande att uppnå och som kräver allt mer övergripande åtgärder för att uppnå.

Verksamhetens fotavtryck har beaktats i rapporterna

I statsförvaltningens ansvarsrapportering avses med fotavtryck de direkta konsekvenser som organisationens verksamhet och existens medför för verksamhetsmiljön och som organisationen själv kan påverka. Konsekvenserna kan kategoriseras i ekologiska, sociala och ekonomiska konsekvenser.

Utifrån ansvarsrapporterna kan organisationerna ha svårt att skilja mellan verksamhetens handavtryck och fotavtryck.

En central orsak till detta torde vara att handavtrycket från en organisation inom statsförvaltningen kan vara en annan organisations fotavtryck. Innehållet i hand- och fotavtrycket ska alltid definieras specifikt för varje organisation och uppgift.



Ekologiska konsekvenser

Rapporterade av

84%

av organisationer
(2021: 67 %)



Sociala konsekvenser

Rapporterade av

58%

av organisationer
(2021: 37 %)



Ekonomiska konsekvenser

Rapporterade av

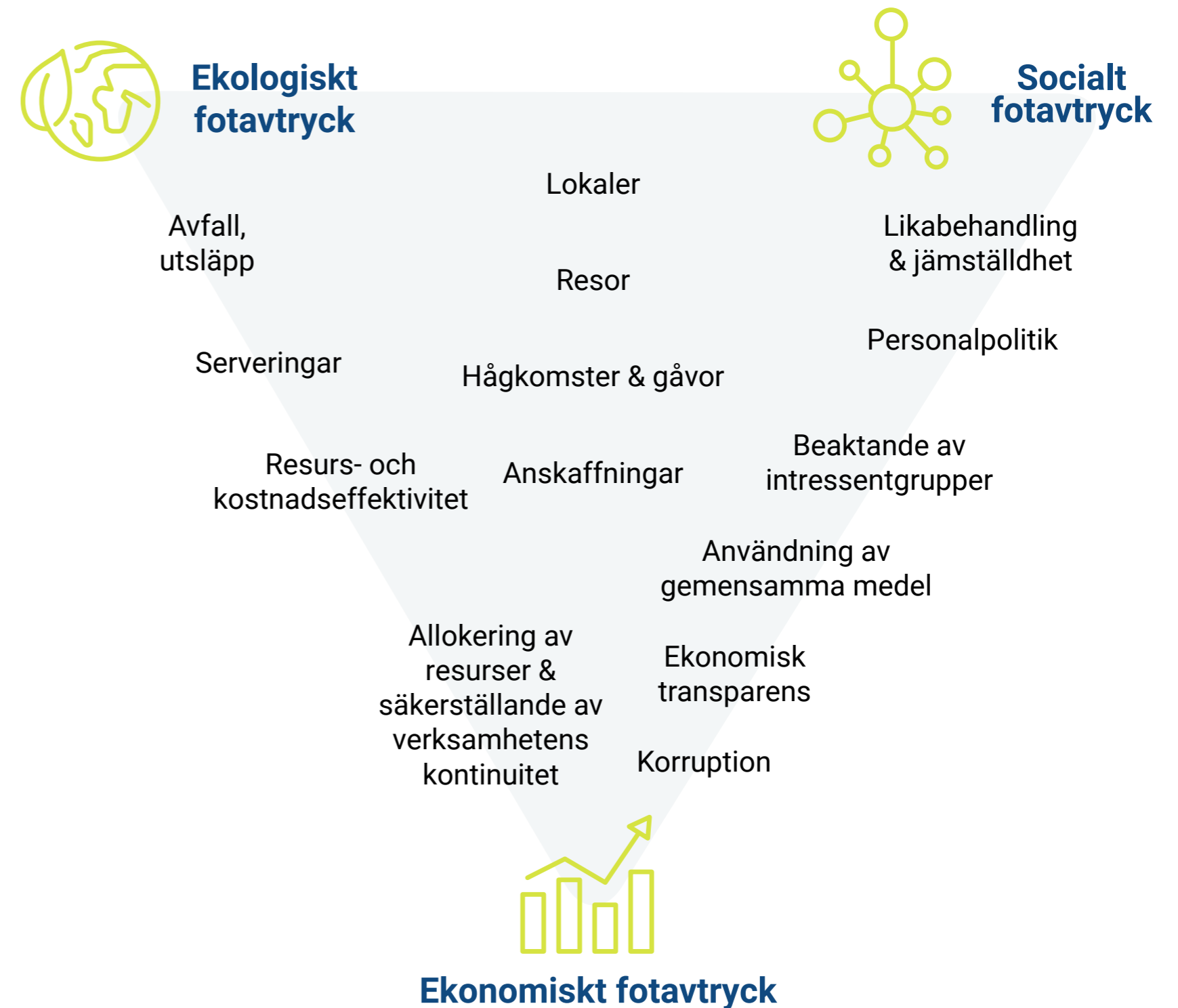
38%

av organisationer
(2021: 29 %)

Fotavtryckets dimensioner är kopplade till varandra

När man rapporterar om fotavtrycket är det bra att observera att den verksamhet som granskas ofta har en koppling till många olika dimensioner av fotavtrycket. Till exempel behandlas lokaler vanligtvis i samband med det ekologiska fotavtrycket, men valet av lokaler har ofta en tydlig koppling även till det sociala och ekonomiska ansvaret. Även resor har traditionellt inkluderats i det ekologiska fotavtrycket, men har också en koppling till det sociala välbefinnandet och därigenom till det sociala fotavtrycket.

Kopplingen mellan de olika dimensionerna kan granskas med hjälp av en figur med tre fält som beskriver de olika faktorernas inbördes beroende.



Fotavtryckets dimensioner är kopplade till varandra



Ekologiskt
fotavtryck



Socialt
fotavtryck

Exempel på hur olika dimensioner av fotavtrycket är kopplade till varandra från 2022

Vid planeringen av **domstolsväsendets** lokaler ska domstolarnas funktionella behov beaktas så att domstolarnas oberoende ställning och tillträdet till domstolarna tryggas. Dessutom ska man beakta rättegångarnas sensitiva karaktär och specialgruppernas behov. Personalens arbetsutrymmen ska också vara ändamålsenliga för att behandla sekretessbelagda ärenden.

Miljöministeriet har i sin rapport beskrivit varför det inte är möjligt att ersätta alla internationella förhandlingsmöten med distansförhandlingar, även om detta kunde understödjas i syfte att minska det ekologiska fotavtrycket. Gemensam förståelse och förtroende skapas också vid diskussioner i korridoren, luncher och utanför de officiella mötesrummen. I rapporten uppges att det är viktigt att tillräckligt många tjänstemän deltar i förhandlingarna på plats för att man ska kunna främja Finlands och EU:s mål på bästa möjliga sätt.



Ekonomiskt fotavtryck

Lyft från avsnitt som beskriver fotavtrycket

Statskontorets referensram styr organisationerna att i rapporten beskriva hur den har beaktat storleken på sitt fotavtryck och hur den strävar efter att minska det.



Valtori har överlåtit skärmar som varit i eget bruk och som är i slutet av sin livscykel till välgörenhet. Skärmarna har fortsatt vara i användning och gemensamma medel har sparats i och med att organisationen har undvikit avgifter för att återvinna apparaterna.



Business Finland fortsatte arbetet för lönejämställdhet 2022. Utifrån en granskning av lönerna identifierades 50 personer (12 män, 38 kvinnor), vars lön inte motsvarade deras kompetens och erfarenhet. Lönerna höjdes med en separat jämställdhetspott.



Lantmäteriverkets arbetsproduktivitet sjönk med 1,7 procent 2022 eftersom arbetsinsatsen ökade i förhållande till avkastningen. Rekrytering av ny personal och introduktion av denna minskar arbetets produktivitet tills verksamheten stabiliseras.



Ansvarsrapporteringen fortsätter även i framtiden

De flesta organisationer publicerade en ansvarsrapport för första eller andra gången. Det är sannolikt att rapporten under de första åren av ansvarsrapporteringen snarare fungerar som ett redskap för granskning för intressentgrupper än som ett verktyg för organisationen själv. Det krävs tid för att rapporten ska kunna användas som ett genuint verktyg: rapporteringen förutsätter till exempel strukturer, praxis och rutiner och det kan krävas flera rapporteringsomgångar innan dessa bildas och etableras.

- 1.** Ansvarsrapporteringen är till störst nytta om
 - rapporteringen sker regelbundet
 - verksamhetens kontinuitet beaktas och mål och indikatorer ställs upp som stöd för arbetet
 - rapporten fungerar både som ett genuint verktyg för den rapporterande organisationen och som ett verktyg med vilket intressentgrupperna kan granska det arbete som utförts.

- 2.** Alla aktörer i samhället ansvarar för att främja hållbar utveckling och för att en ansvarsfull verksamhet idkas. Dessa teman kan främjas endast om man särskilt och aktivt uppmärksammar dem.



Förkortningar och termer som används i presentationen

Arbets- och näringsministeriet	ANM	Regionförvaltningsverket	AVI
Brottspåföljdsmyndigheten	Rise	Servicecentret för statens ekonomi- och personalförvaltning	Palkeet
Centret för konstfrämjande	Taike	Skyddspolisen	Supo
Finansierings- och utvecklingscentralen för boendet	ARA	Social- och hälsovårdsministeriet	SHM
Finansministeriet	FM	Statens center för informations- och kommunikationsteknik	Valtori
Finlands miljöcentral	Syke	Statsrådets kansli	SRK
Geologiska forskningscentralen	GTK	Strålsäkerhetscentralen	STUK
Inrikesministeriet	IM	Säkerhets- och kemikalieverket	Tukes
Institutet för hälsa och välfärd	THL	Säkerhets- och utvecklingscentret för läkemedelsområdet	Fimea
Justitieministeriet	JM	Tillgänglighetsbiblioteket	Celia
Kommunikationsministeriet	KM	Tillstånds- och tillsynsverket för social- och hälsovården	Valvira
Konkurrens- och konsumentverket	KKV	Transport- och kommunikationsverket	Traficom
Lantmäteriverket	LMV	Undervisnings- och kulturministeriet	UKM
Miljöministeriet	MM	Utbildningsstyrelsen	OPH
Naturresursinstitutet	Luke	Utrikesministeriet	UM
Patent- och registerstyrelsen	PRH		

I Statskontorets anvisning för rapporteringen och i sammanfattningen av ansvarsrapporterna för 2021 har man använt termer som härrör från ordet **ansvar**, till exempel ansvarsrapportering och ansvarsarbete. Med tiden har de begrepp som använts inom statsförvaltningen uppdaterats något så att begreppet **hållbarhet** och därmed även hållbarhetsrapportering har etablerats. I Statskontorets referensram syftar begreppet hållbarhet snarare till att stärka organisationens handavtryck medan begreppet ansvar främst beskriver hur verksamhetens fotavtryck minskar. Begreppen är således inte helt synonyma, men både hållbarhetsrapport och ansvarsrapport är möjliga benämningar för rapporten.



Valtiokonttori
Statskontoret
State Treasury

Kontakt:

vastuullisuusraportointi@valtiokonttori.fi

