




Statsekonomins månadsöversikt

December 2023



Valtiokonttori
Statskontoret
State Treasury

I *Statsekonomins månadsöversikt* rapporteras förverkligandet av statsbudgeten, statens intäkter, utgifter, tillgångar, skulder och kassaflöden.

Uppgifterna baserar sig på de kontouppgifter som bokföringsenheterna och de statliga fonderna utanför budgeten lämnar in och som upprätthålls av Servicecentret för statens ekonomi- och personalförvaltning i Kieku-systemet och där uppgifterna är tillgängliga för centralbokföringen. I rapporteringen används inte de nationalekonomiska bokföringsbegrepp som Statistikcentralen använder i sin rapportering.

Rapporterna 1–5 i översikten beskriver budgetekonomin. Informationen i rapporterna 1 och 2 har tagits ur budgetbokföringen, vilket innebär att inkomsterna och utgifterna presenteras med begreppen i budgeten. Informationen i rapporterna 3–5 har tagits ur affärsbokföringen och presenteras med de begrepp som används i denna. I statens intäkts- och kostnadsberäkning (rapporten 3) och i statens balansräkning (rapporten 5) har intäkterna och utgifterna samt fordringarna och skulderna mellan ämbetsverken och inrättningarna eliminerats. De eliminerbara beloppen avdras från den kalkylraden som beloppet tillhör.

Rapporterna 6–9 beskriver statsekonomin. Med statsekonomi avses den ekonomiska helhet som utgörs av budgetekonomin och den fondeekonomi som står utanför budgeten. Transaktionerna mellan budgetekonomin och fondeekonomin samt de inbördes fordringarna och skulderna har eliminerats i tabellerna. Uppgifterna i Rapporterna har hämtats ur informationen från affärsbokföringen, vilket innebär att de presenteras med begrepp från denna. Ändringar i innehållet har gjorts i statsekonomins kassaflödesanalys och statsekonomins balans som presenteras i enlighet med ett mer detaljerat elimineringsförfarande.

Statsekonomins finansieringskalkyl presenteras i form av en kassaflödesanalys. Mer detaljerade läsanvisningar för kassaflödesanalysen uppdateras under detta år. På webbplatsen finns också både tidsserier som anknyter till kassaflödesanalysen och publiceringstidtabellen för månadsöversikten.

Ytterligare information om Statsekonomins månadsöversikt fås från Centralbokföringen, tfn 0295 50 2000 eller per e-post på adressen [kkp \(at\) valtiokonttori.fi](mailto:kkp(at)valtiokonttori.fi)



Avdelning eller Kapitel	Budgerad 2023	Förverkligat 1.1. - 31.12.2023	Förverkligat 1.1. - 31.12.2022	Förverkligat 1.1.2023 - 31.12.2023 (12 mån:s glidande summa)	Förändring jämfört med den glidande summan för 12 mån. ett år tidigare	Förändring jämfört med den glidande summan för 12 mån. ett år tidigare %
11. Skatter och inkomster av skattenatur	63 883	63 460	51 685	63 460	11 775	23
12. Inkomster av blandad natur	7 039	17 152	6 711	17 152	10 442	156
13. Ränteinkomster, inkomster av försäljning av aktier och intäk	2 002	2 017	1 633	2 017	384	24
15.01. Lån som återbetalas till staten	150	292	229	292	63	27
Inkomster totalt	73 074	82 921	60 257	82 921	22 664	38

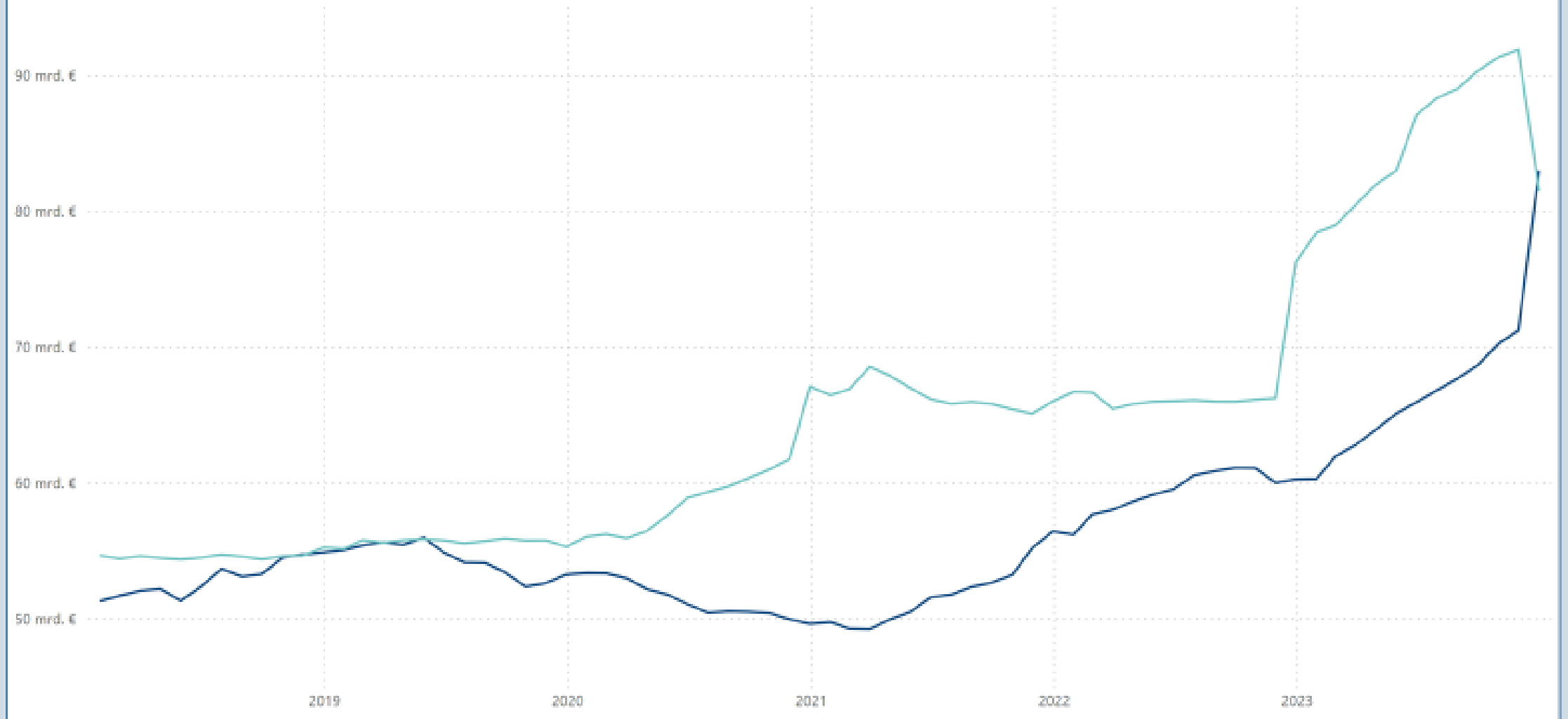
Avdelning eller Kapitel	Budgerad 2023	Förverkligat 1.1. - 31.12.2023	Förverkligat 1.1. - 31.12.2022	Förverkligat 1.1.2023 - 31.12.2023 (12 mån:s glidande summa)	Förändring jämfört med den glidande summan för 12 mån. ett år tidigare	Förändring jämfört med den glidande summan för 12 mån. ett år tidigare %
21. Riksdagen	137	139	130	139	9	7
22. Republikens president	40	37	24	37	14	59
23. Statsrådets kansli	585	581	669	581	-88	-13
24. Utrikesministeriets förvaltningsområde	1 344	1 337	1 378	1 337	-41	-3
25. Justitieministeriets förvaltningsområde	1 121	1 131	1 053	1 131	79	7
26. Inrikesministeriets förvaltningsområde	2 559	2 423	1 949	2 423	474	24
27. Försvarsministeriets förvaltningsområde	6 401	6 138	4 255	6 138	1 883	44
28. Finansministeriets förvaltningsområde	34 226	34 050	32 841	34 050	1 209	4
29. Undervisnings- och kulturministeriets förvaltningsområde	7 780	7 622	7 628	7 622	-7	0
30. Jord- och skogsbruksministeriets förvaltningsområde	2 720	2 616	2 955	2 616	-339	-11
31. Kommunikationsministeriets förvaltningsområde	3 554	3 575	3 829	3 575	-255	-7
32. Arbets- och näringsministeriets förvaltningsområde	3 854	3 303	2 886	3 303	417	14
33. Social- och hälsovårdsministeriets förvaltningsområde	16 214	15 905	15 453	15 905	452	3
35. Miljöministeriets förvaltningsområde	374	373	373	373	0	0
36. Räntor på statsskulden	2 336	2 323	840	2 323	1 483	176
Utgifter totalt exkl. avdrag statsskulden	83 244	81 553	76 261	81 553	5 292	7

Över-/underskott	Budgerad 2023 över-/underskott	Förverkligat 1.1. - 31.12.2023 över-/underskott	Förverkligat 1.1. - 31.12.2022 över-/underskott	Förverkligat 1.1.2023 - 31.12.2023 (12 mån:s glidande summa) över-/underskott	Förändring jämfört med den glidande summan för 12 mån. ett år tidigare över-/underskott	Förändring jämfört med den glidande summan för 12 mån. ett år tidigare över-/underskott %
Över-/underskott	-10 170	1 368	-16 004	1 368	17 372	109

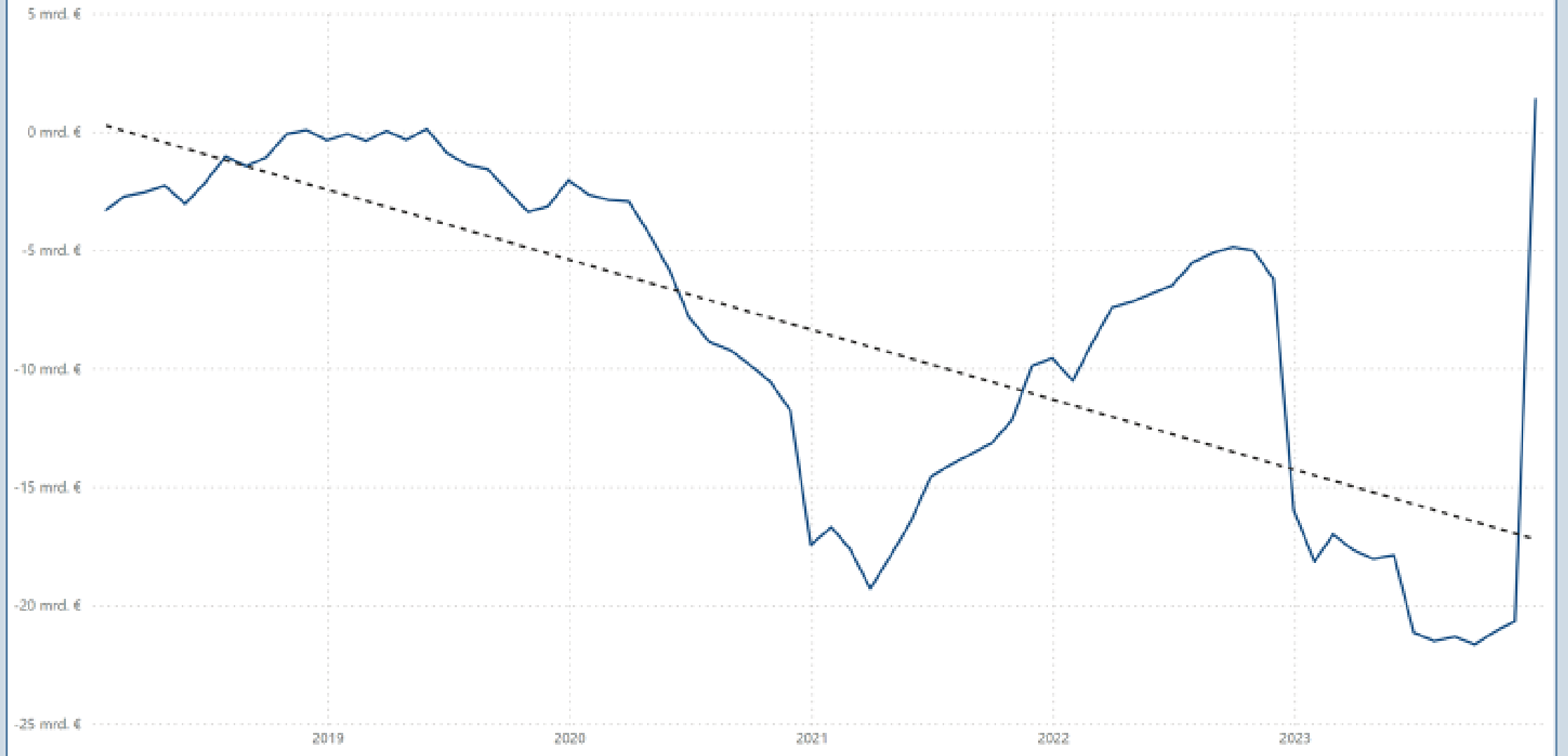


Glidande summa för 12 månader (Md €)

● Inkomster ● Utgifter



Glidande summa för 12 månader och linjär trend (Md €)




SKATTER OCH INKOMSTER AV SKATTENATUR (MN €)

Avdelning	Budgeterat 2023	Förverkligat 1.1. - 31.12.2023	Förverkligat 1.1. - 31.12.2022	Förverkligat 1.1.2023 - 31.12.2023 (12 mån: glidande summa)	Förändring jämfört med den glidande summan för 12 mån. ett år tidigare	Förändring jämfört med den glidande summan för 12 mån. ett år tidigare %
11. Skatter och inkomster av skattenatur	63 883	63 460	51 685	63 460	11 775	23
Skatter på grund av inkomst och förmögenhet	31 383	31 551	19 239	31 551	12 312	64
Skatt på förvärs- och kapitalinkomster	24 372	24 590	12 784	24 590	11 806	92
Samfundsskatt	5 739	5 746	5 538	5 746	208	4
Källskatt på ränteinkomster	50	46	15	46	30	199
Skatt på arv och gåva	1 222	1 169	901	1 169	268	30
Skatter och avgifter på grund av omsättning	22 986	22 544	22 404	22 544	140	1
Mervärdesskatt	21 851	21 405	21 322	21 405	83	0
Skatt på vissa försäkringspremier	921	921	875	921	45	5
Apoteksskatt	214	218	207	218	12	6
Punktskatter	7 221	7 092	7 338	7 092	-246	-3
Punktskatt på tobak	1 215	1 156	1 115	1 156	41	4
Punktskatt på alkoholdrycker	1 475	1 463	1 497	1 463	-34	-2
Punktskatt på läskedrycker	213	219	220	219	-1	-1
Energiskatter	4 302	4 239	4 488	4 239	-250	-6
Punktskatt på vissa dryckesförpackningar	16	15	16	15	-1	-8
Övriga skatter	2 171	2 136	2 583	2 136	-447	-17
Bilskatt	397	378	488	378	-110	-23
Överlåtelseskatt	646	609	936	609	-328	-35
Lotteriskatt	60	56	46	56	10	22
Fordonsskatt	1 060	1 087	1 108	1 087	-21	-2
Avfallsskatt	8	6	4	6	2	53
Övriga inkomster av skattenatur	123	136	122	136	15	12
Vissa avgifter på kommunikationsområdet	30	30	30	30	1	3
Vissa avgifter för trafiken	23	24	17	24	7	40
Farledsavgifter	45	49	52	49	-3	-5
Övriga skatteinkomster	9	19	12	19	7	60
El- och naturgasnätsavgifter och vindkraftsavgift inom vindk	5	5	5	5	0	-1
Förvaltningsavgifter till Verket för finansiell stabilitet	6	6	3	6	3	77
Skatt för strålningsverksamhet	3	3	3	3	0	15
Skatter och inkomster av skattenatur sammanlagt	63 883	63 460	51 685	63 460	11 775	23


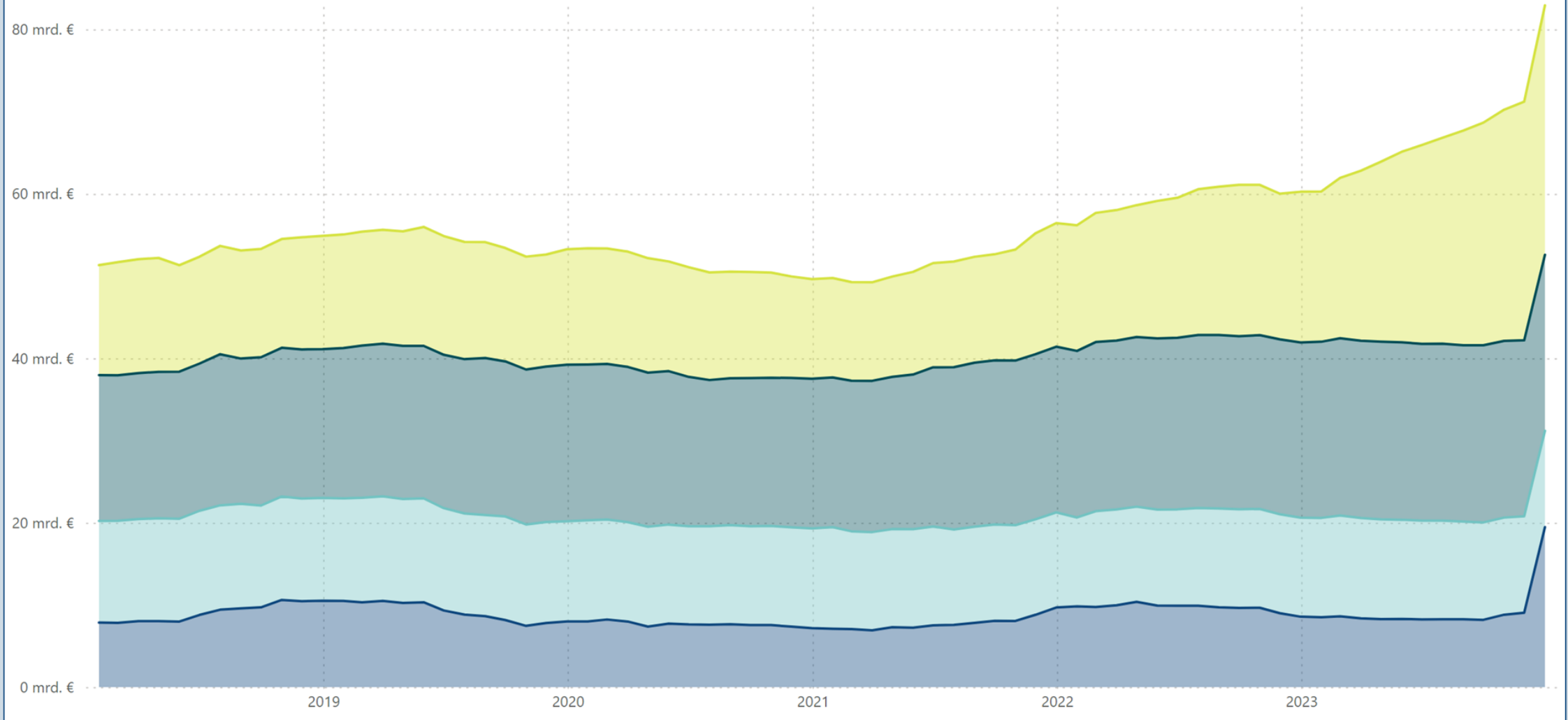
INKOMSTER SAMMANLAGT (MN €)

Avdelning	Budgeterat 2023	Förverkligat 1.1. - 31.12.2023	Förverkligat 1.1. - 31.12.2022	Förverkligat 1.1.2023 - 31.12.2023 (12 mån: glidande summa)	Förändring jämfört med den glidande summan för 12 mån. ett år tidigare	Förändring jämfört med den glidande summan för 12 mån. ett år tidigare %
11. Skatter och inkomster av skattenatur	63 883	63 460	51 685	63 460	11 775	23
12. Inkomster av blandad natur	7 039	17 152	6 711	17 152	10 442	156
13. Ränteinkomster, inkomster av försäljning av aktier och intäk	2 002	2 017	1 633	2 017	384	24
15.01. Lån	150	292	229	292	63	27
Budgetekonomins inkomster sammanlagt	73 074	82 921	60 257	82 921	22 664	38



Glidande summa för 12 månader (Md €)

● Övriga inkomster ● Övriga skatter ● Mervärdeskatt ● Skatter på inkomst



År

2023

Månad


december

Början av året:
1.1.-31.12.2023Början av
jämförelseåret:
1.1.-31.12.2022

Sista period

12/2023

Konto	Början av året	Början av jämförelseåret	Ändring	Ändring %
INTÄKTER AV VERKSAMHET	1 969	1 912	57	3
Intäkter av avgiftsbelagd verksamhet	956	931	25	3
Hyror och serviceintäkter	31	28	3	11
Övriga intäkter av verksamheten	981	953	28	3
KOSTNADER AV VERKSAMHET	-13 594	-12 088	-1 506	12
Material, förnödenheter och varor	-821	-777	-44	6
Personalkostnader	-5 563	-5 165	-398	8
Hyror	-890	-814	-76	9
Inköp av tjänster	-3 719	-3 298	-421	13
Övriga kostnader	-1 448	-900	-547	61
Ökning (+) eller minskning (-) av produktlager	-1	0	-1	-1285
Tillverkning för eget bruk (+)	181	174	8	4
Avskrivningar	-1 334	-1 308	-26	2
ÅTERSTOD I	-11 625	-10 176	-1 449	14
FINANSIELLA INTÄKTER OCH KOSTNADER	-366	863	-1 229	-142
Finansiella intäkter	2 095	1 680	415	25
Finansiella kostnader	-2 462	-818	-1 644	201
EXTRAORDINÄRA INTÄKTER OCH KOSTNADER	229	24	205	841
Extraordinära intäkter	233	89	144	161
Extraordinära kostnader	-5	-65	60	-93
ÅTERSTOD II	-11 763	-9 289	-2 474	27
ÖVERFÖRINGSEKONOMINS INTÄKTER OCH KOSTNADER	-58 315	-46 730	-11 584	25
Överföringsekonomins intäkter	3 250	3 395	-146	-4
Överföringsekonomins kostnader	-61 564	-50 125	-11 439	23
ÅTERSTOD III	-70 077	-56 019	-14 058	25
INTÄKTER AV SKATTER OCH OBLIGATORISKA AVGIFTER	62 639	51 252	11 387	22
Skatter och avgifter av skattenatur	63 885	52 356	11 530	22
Övriga obligatoriska avgifter	207	234	-27	-11
Uppburna mervärdesskatter	90	87	3	3
Betalda mervärdesskatter	-1 543	-1 425	-119	8
INTÄKTS-/KOSTNADSÅTERSTOD	-7 438	-4 767	-2 671	56




ÖVERFÖRINGSEKONOMINS INTÄKTER (MN €)

Kontoslag	1.1.-31.12.2023	1.1.-31.12.2022	Ändring	Ändring %
800 Från lokalförvaltningen exkl. välfärdsområdesförvaltningen	14	14	0	1
802 Från socialskyddsfonderna	20	14	6	40
803 Från näringslivet	1	1	0	-2
804 Från finansinstitut och försäkringsanstalter		67	-67	-100
805 Från icke-vinstsyftande samfund	0	0	0	0
806 Från hushållen	12	5	6	118
807 Från EU:s institutioner och andra organ	1 084	1 278	-194	-15
808 Från utlandet	5	5	0	6
809 Från statsförvaltningen	2 117	2 011	107	5
810 Överföringsekonominns övriga intäkter		0	0	-100
ÖVERFÖRENINGSEKONOMINS INTÄKTER SAMMANLAGT	3 254	3 395	-141	-4

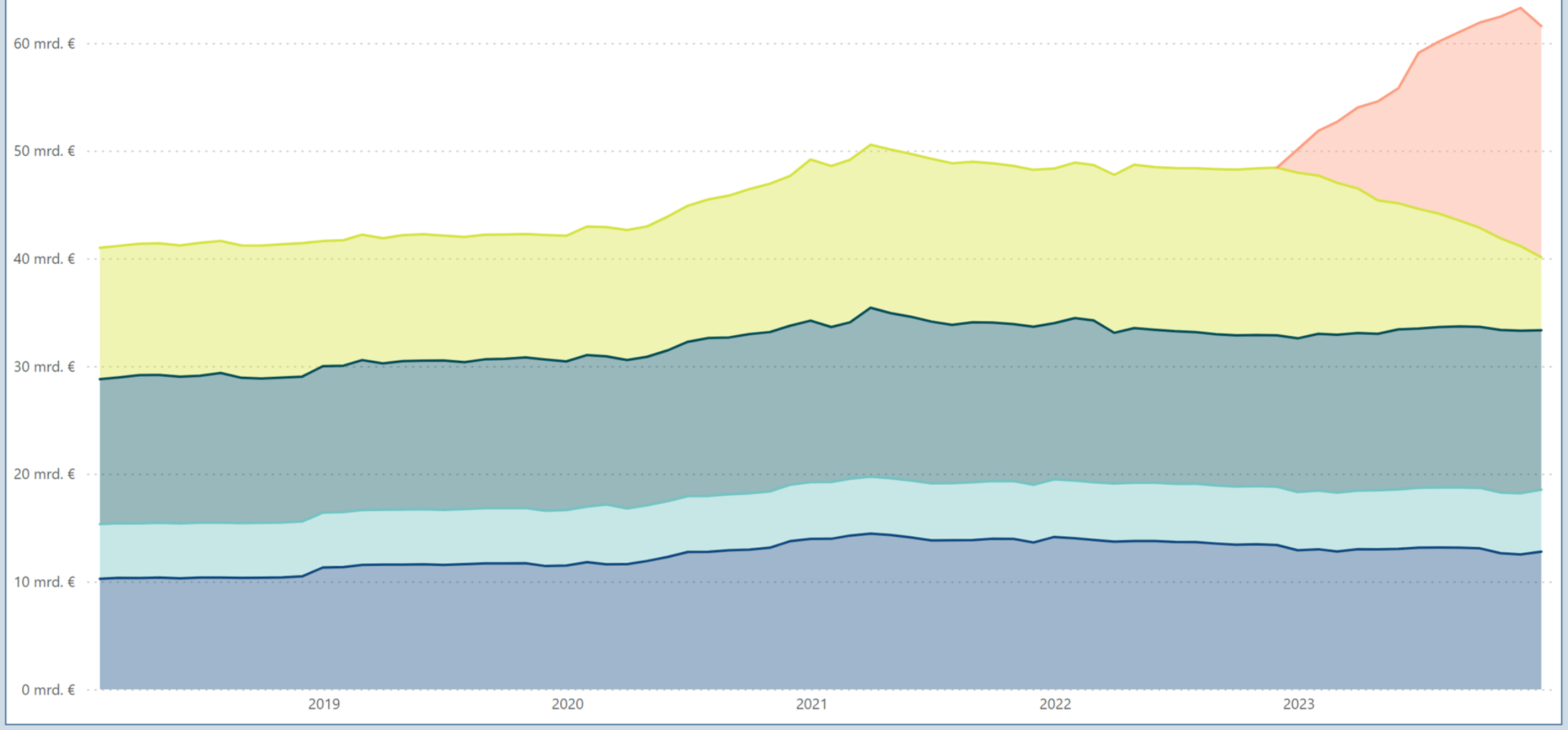
ÖVERFÖRENINGSEKONOMISKOSTNADER (MN €)

Kontoslag	1.1.-31.12.2023	1.1.-31.12.2022	Ändring	Ändring %
820 För lokalförvaltningen exkl. välfärdsområdesförvaltningen	-6 773	-15 376	8603	-56
821 För välfärdsområdesförvaltningen	-21 464	-2 168	-19296	890
822 För socialskyddsfonderna	-14 796	-14 268	-528	4
823 För näringslivet	-3 458	-3 602	144	-4
824 För finansinstitut och försäkringsanstalter	-14	-14	0	0
825 För icke-vinstsyftande samfund	-2 800	-2 693	-107	4
826 För hushållen	-5 757	-5 408	-350	6
827 För EU:s institutioner och andra organ	-2 184	-2 373	189	-8
828 För utlandet	-827	-811	-16	2
829 För statsförvaltningen	-3 307	-3 204	-103	3
830 Övriga överföringsekonomiskostnader	-189	-209	19	-9
ÖVERFÖRENINGSEKONOMISKOSTNADER SAMMANLAGT	-61 569	-50 125	-11444	23



Glidande summa för 12 månader (Md €)

● För övriga ● För hushållen ● För socialskyddfonderna ● För lokalförvaltning exkl. välfärdsområdesförvaltningen ● För välfärdsområdesförvaltningen



År

2023

Månad

december

Vald tidpunkt:

31.12.2023

Jämförelsetidpunkt:

31.12.2022

Sista period

12/2023

Konto	Vald tidpunkt	Jämförelsetidpunkt	Ändring	Ändring %
AKTIVA	74 223	68 397	5 826	9
NATIONALFÖRMÖGENHET	606	587	19	3
ANLÄGGNINGSTILLGÅNGAR OCH ÖVRIGA LÅNGFRISTIGA PLACERINGAR	50 470	49 824	646	1
IMMATERIELLA TILLGÅNGAR	1 293	1 225	68	6
MATERIELLA TILLGÅNGAR	21 742	21 668	74	0
VÄRDEPAP ING I ANL.TILLG OCH ÖVR LÅNGFR PLAC	27 435	26 931	504	2
OMSÄTTNINGS- OCH FINANSIERINGSTILLGÅNGAR	23 147	17 986	5 161	29
OMSÄTTNINGSTILLGÅNGAR	621	645	-24	-4
LÅNGFRISTIGA FORDRINGAR	4 996	4 936	60	1
KORTFRISTIGA FORDRINGAR	3 373	1 885	1 488	79
VÄRDEPAP ING I FIN.TILLG OCH ÖVR KORTFR PLAC	6 340	6 537	-197	-3
KASSA, BANKTILLG.HAV OCH ANDRA FINANS.MEDEL	7 817	3 983	3 834	96
PASSIVA	74 223	68 397	5 826	9
EGET KAPITAL	-94 064	-86 626	-7 438	9
STATENS KAPITAL	-94 074	-86 637	-7 438	9
FONDKAPITAL	11	11	0	-1
VÄRDERINGSPOSTER		0	0	0
FRÄMMANDE KAPITAL	168 287	155 023	13 264	9
LÅNGFRISTIGT	124 948	114 497	10 451	9
KORTFRISTIGT FRÄMMANDE KAPITAL	43 338	40 526	2 813	7
Felkonton	0	0	0	0



EGEN VERKSAMHET

Verksamhet	1.1. - 31.12.2023 statsekonomi mn €	1.1. - 31.12.2022 statsekonomi mn €	Ändring statsekonomi mn €	Ändring statsekonomi %
Inkomstskatte- och förmögenhets-skatteinkomster	30 335	18 322	12 013	66
Mervärdesskatteinkomster	21 411	21 311	100	0
Övriga skatte- och avgiftsinkomster	12 511	13 092	-581	-4
SKATTER OCH INKOMSTER AV SKATTENATUR SAMMANLAGT	64 257	52 726	11 532	22
Försäljning av tjänster, hyror, driftsättningar och övriga inkomster från verksamheten	3 953	4 470	-517	-12
Ränteinkomster och intäktsföringar av vinst	2 711	2 382	329	14
Utgifter för inköp av varor och tjänster	-8 046	-7 044	-1 002	14
Personalutgifter	-5 665	-5 289	-376	7
Övriga utgifter	-37	-54	17	-31
Betalda pensioner	-5 335	-4 980	-356	7
Ränteutgifter för statsskulden	-3 548	-2 490	-1 059	43
KASSAFLÖDET AV EGEN VERKSAMHET	48 290	39 721	8 568	22

ÖVERFÖRINGSEKONOMIN

Verksamhet	1.1. - 31.12.2023 statsekonomi mn €	1.1. - 31.12.2022 statsekonomi mn €	Ändring statsekonomi mn €	Ändring statsekonomi %
Överföringsekonomins inkomster	1 072	1 385	-313	-23
Inkomstöverföringar till lokalförvaltningen exkl. välfärdsområdesförvaltningen	-6 811	-15 407	8 596	-56
Inkomstöverföringar till välfärdsområdesförvaltningen	-21 466	-2 168	-19 298	890
Inkomstöverföringar till näringslivet	-3 655	-3 700	45	-1
Inkomstöverföringar till hushåll	-15 232	-14 703	-530	4
Övriga inkomstöverföringar till hemlandet	-6 587	-5 955	-632	11
Inkomstöverföringar till utlandet	-3 263	-3 503	240	-7
KASSAFLÖDET AV ÖVERFÖRINGSEKONOMIN	-55 943	-44 051	-11 892	27

INVESTERINGAR


Verksamhet	1.1. - 31.12.2023 statsekonomi mn €	1.1. - 31.12.2022 statsekonomi mn €	Ändring statsekonomi mn €	Ändring statsekonomi %
Investeringar i anläggningstillgångar	-1 364	-1 554	190	-12
Realisationsvinster på anläggningstillgångar	10	11	-1	-7
Placeringar i värdepapper	-937	-2 344	1 407	-60
Realisationsvinster på placeringar	379	315	63	20
Beviljade lån	-1 023	-107	-916	857
Amortering av beviljade lån	0	0	0	-40
KASSAFLÖDET AV INVESTERINGAR	-2 935	-3 679	743	-20

FINANSIERING

Verksamhet	1.1. - 31.12.2023 statsekonomi mn €	1.1. - 31.12.2022 statsekonomi mn €	Ändring statsekonomi mn €	Ändring statsekonomi %
Nettoförändring av statsskulden	14 544	12 932	1 612	12
Nettoförändring av övriga skulder	-317	-695	379	-54
KASSAFLÖDET AV FINANSIERING	14 227	12 237	1 991	16

FÖRÄNDRING AV LIKVIDA MEDEL

Verksamhet	1.1. - 31.12.2023 statsekonomi mn €	1.1. - 31.12.2022 statsekonomi mn €	Ändring statsekonomi mn €	Ändring statsekonomi %
FÖRÄNDRING AV LIKVIDA MEDEL	3 639	4 228	-590	-14



INKOMSTER EXKLUSIVE INVESTERINGAR

Inkomster eller utgifter	1.1. - 31.12.2023 statekonomi mn €	1.1. - 31.12.2022 statekonomi mn €	Ändring statekonomi mn €	Ändring statekonomi %
▲				
Inkomstskatte- och förmogenhets-skatteinkomster	30 335	18 322	12 013	66
Mervärdesskatteinkomster	21 411	21 311	100	0
Övriga skatte- och avgiftsinkomster	12 511	13 092	-581	-4
SKATTER OCH INKOMSTER AV SKATTENATUR SAMMANLAGT	64 257	52 726	11 532	22
Försäljning av tjänster, hyror, driftsättningar och övriga inkomster från verksamheten	3 953	4 470	-517	-12
Ränteinkomster och intäktsföringar av vinst	2 711	2 382	329	14
Överföringsekonomin inkomster	1 072	1 385	-313	-23
Realisationsvinster på anläggningstillgångar	10	11	-1	-7
INKOMSTER EXKLUSIVE INVESTERINGAR	72 003	60 974	11 029	18

UTGIFTER EXKLUSIVE INVESTERINGAR

Inkomster eller utgifter	1.1. - 31.12.2023 statekonomi mn €	1.1. - 31.12.2022 statekonomi mn €	Ändring statekonomi mn €	Ändring statekonomi %
▼				
Övriga utgifter	-37	-54	17	-31
Investeringar i anläggningstillgångar	-1 364	-1 554	190	-12
Inkomstöverföringar till välfärdsområdesförvaltningen	-21 466	-2 168	-19 298	890
Ränteutgifter för statsskulden	-3 548	-2 490	-1 059	43
Inkomstöverföringar till utlandet	-3 263	-3 503	240	-7
Inkomstöverföringar till näringslivet	-3 655	-3 700	45	-1
Betalda pensioner	-5 335	-4 980	-356	7
Personalutgifter	-5 665	-5 289	-376	7
Övriga inkomstöverföringar till hemlandet	-6 587	-5 955	-632	11
Utgifter för inköp av varor och tjänster	-8 046	-7 044	-1 002	14
Inkomstöverföringar till hushåll	-15 232	-14 703	-530	4
Inkomstöverföringar till lokalförvaltningen exkl. välfärdsområdesförvaltningen	-6 811	-15 407	8 596	-56
UTGIFTER EXKLUSIVE INVESTERINGAR	-81 011	-66 847	-14 164	21

INKOMSTÅVERSKOTT ELLER UNDERSKOTT

Inkomster eller utgifter	1.1. - 31.12.2023 statekonomi mn €	1.1. - 31.12.2022 statekonomi mn €	Ändring statekonomi mn €	Ändring statekonomi %
INKOMSTER EXKLUSIVE INVESTERINGAR	72 003	60 974	11 029	18
UTGIFTER EXKLUSIVE INVESTERINGAR	-81 011	-66 847	-14 164	21
INKOMSTÅVERSKOTT (+)/UNDERSKOTT (-)	-9 008	-5 873	-3 135	53

FINANSIERINGSBEHOV


Inkomster eller utgifter	1.1. - 31.12.2023 statekonomi mn €	1.1. - 31.12.2022 statekonomi mn €	Ändring statekonomi mn €	Ändring statekonomi %
▲				
INKOMSTÅVERSKOTT (+)/UNDERSKOTT (-)	-9 008	-5 873	-3 135	53
Placeringar i värdepapper	-937	-2 344	1 407	-60
Realisationsvinster på placeringar	379	315	63	20
Beviljade lån	-1 023	-107	-916	857
Amortering av beviljade lån	0	0	0	-40
FINANSIERINGSBEHOV (-)	-10 589	-8 009	-2 580	32

NETTOFÖRÄNDRING AV SKULDER

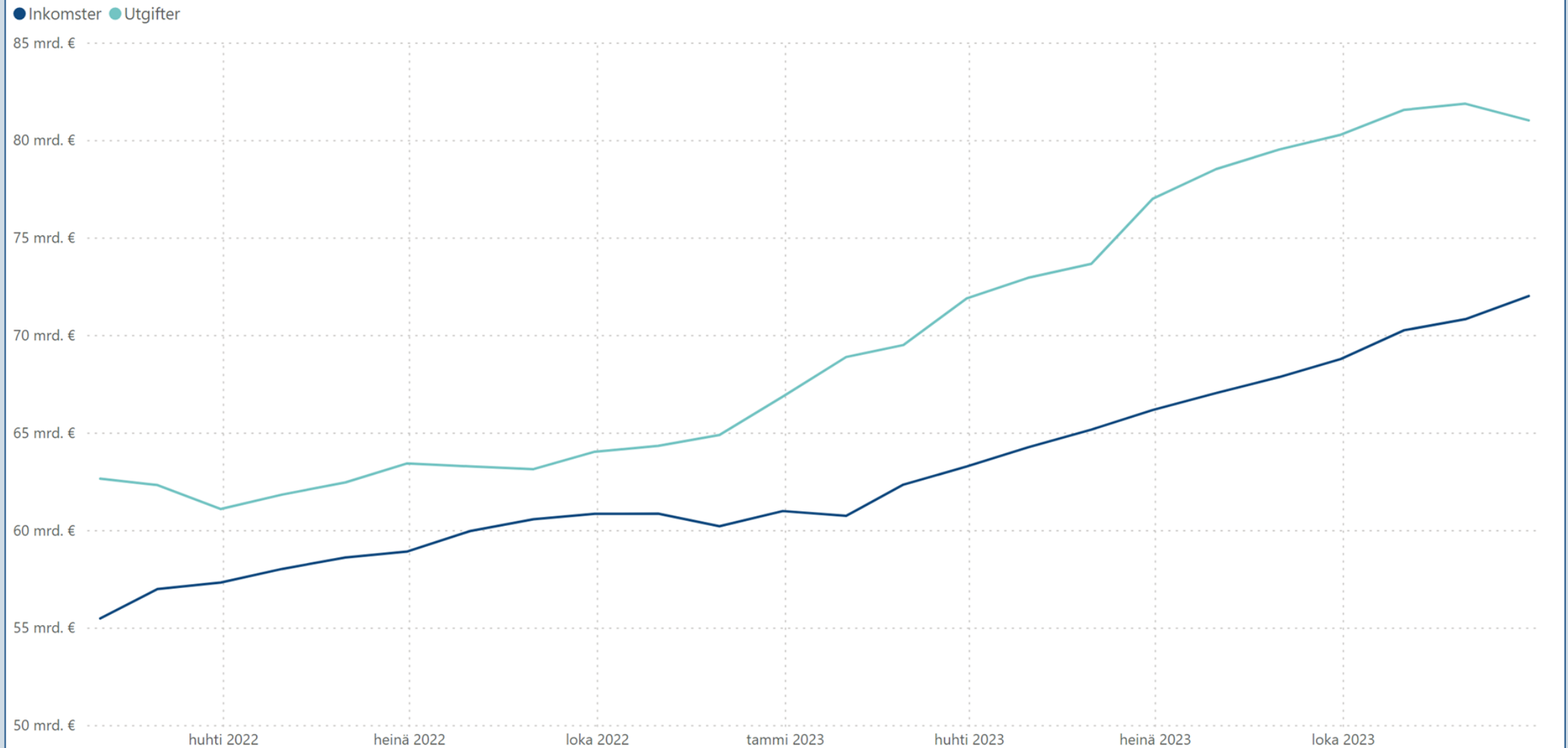
Inkomster eller utgifter	1.1. - 31.12.2023 statekonomi mn €	1.1. - 31.12.2022 statekonomi mn €	Ändring statekonomi mn €	Ändring statekonomi %
Nettoförändring av statsskulden	14 544	12 932	1 612	12
Nettoförändring av övriga skulder	-317	-695	379	-54
NETTOFÖRÄNDRING AV SKULDER	14 227	12 237	1 991	16

FÖRÄNDRING AV LIKVIDA MEDEL

Inkomster eller utgifter	1.1. - 31.12.2023 statekonomi mn €	1.1. - 31.12.2022 statekonomi mn €	Ändring statekonomi mn €	Ändring statekonomi %
▼				
FÖRÄNDRING AV LIKVIDA MEDEL	3 639	4 228	-590	-14


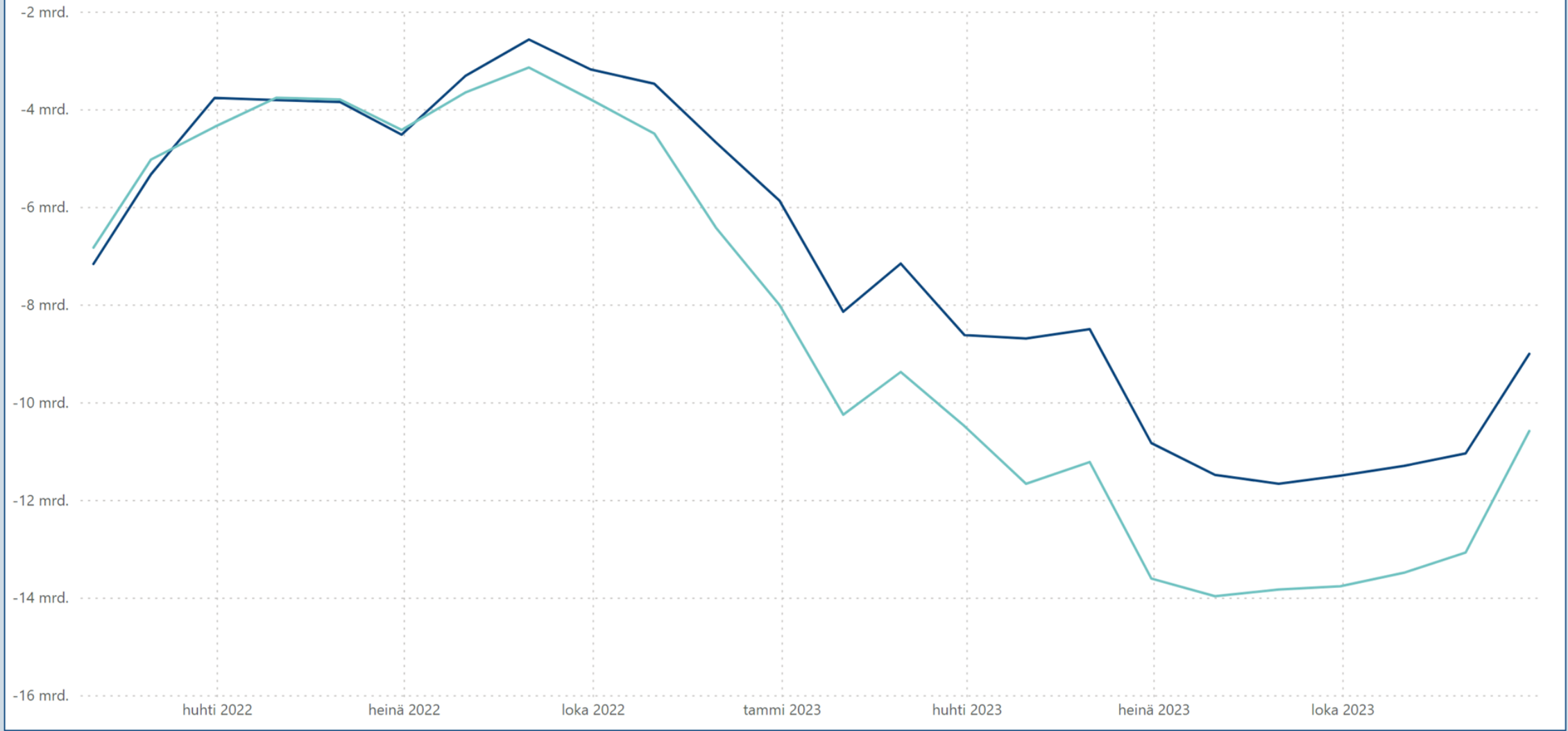


Glidande summa för 12 månader (md. €)



Glidande summa för 12 månader (md. €)


● Inkomstöver/underskott ● Finansieringsbehov



STATSSKULD OCH ÖVRIGA FINANSIERINGSPOSTER (MN €)

Statsskuld och övriga finansieringsposter	31.12.2023	31.12.2022	Ändring	Ändring %
Statsskulden, euro	156 172	141 628	14 544	10
Statsskulden, valuta	0	0	0	0
Statsskulden sammanlagt	156 172	141 628	14 544	10
Orealiserade kursdifferenser	0	0	0	0
STATSSKULDEN SAMMANLAGT, NOMINELLA VÄRDET	156 172	141 628	14 544	10
Övriga skulder	3 548	3 865	-317	-8
FINANSIELLA POSTER, INKLUSIVE KURSDIFFERENCER	159 721	145 493	14 228	10

STATSKULD SALDON PER MÅNAD OCH LINEÄR TREND (MD €)



LIKVIDA MEDEL

Medel	31.12.2023 mn €	31.12.2022 mn €	Ändring mn €	Ändring %
▲ Bankkonton och kontantkassor	8 213	4 422	3 792	86
Kortfristiga placeringar	6 503	6 656	-153	-2
LIKVIDA MEDEL SAMMANLAGT	14 717	11 078	3 639	33

SALDON PER MÅNAD OCH LINEÄR TREND

