



Statsekonomins månadsöversikt

Januari 2024



Valtiokonttori
Statskontoret
State Treasury

I *Statsekonomins månadsöversikt* rapporteras förverkligandet av statsbudgeten, statens intäkter, utgifter, tillgångar, skulder och kassaflöden.


Uppgifterna baserar sig på de kontouppgifter som bokföringsenheterna och de statliga fonderna utanför budgeten lämnar in och som upprätthålls av Servicecentret för statens ekonomi- och personalförvaltning i Kieku-systemet och där uppgifterna är tillgängliga för centralbokföringen. I rapporteringen används inte de nationalekonomiska bokföringsbegrepp som Statistikcentralen använder i sin rapportering.

Rapporterna 1–5 i översikten beskriver budgetekonomin. Informationen i rapporterna 1 och 2 har tagits ur budgetbokföringen, vilket innebär att inkomsterna och utgifterna presenteras med begreppen i budgeten. Informationen i rapporterna 3–5 har tagits ur affärsbokföringen och presenteras med de begrepp som används i denna. I statens intäkts- och kostnadsberäkning (rapporten 3) och i statens balansräkning (rapporten 5) har intäkterna och utgifterna samt fordringarna och skulderna mellan ämbetsverken och inrättningarna eliminerats. De eliminerbara beloppen avdras från den kalkylraden som beloppet tillhör.

Rapporterna 6–9 beskriver statsekonomin. Med statsekonomi avses den ekonomiska helhet som utgörs av budgetekonomin och den fondeekonomi som står utanför budgeten. Transaktionerna mellan budgetekonomin och fondeekonomin samt de inbördes fordringarna och skulderna har eliminerats i tabellerna. Uppgifterna i Rapporterna har hämtats ur informationen från affärsbokföringen, vilket innebär att de presenteras med begrepp från denna. Ändringar i innehållet har gjorts i statsekonomins kassaflödesanalys och statsekonomins balans som presenteras i enlighet med ett mer detaljerat elimineringsförfarande.

Statsekonomins finansieringskalkyl presenteras i form av en kassaflödesanalys. Mer detaljerade läsanvisningar för kassaflödesanalysen uppdateras under detta år. På webbplatsen finns också både tidsserier som anknyter till kassaflödesanalysen och publiceringstidtabellen för månadsöversikten.

Ytterligare information om Statsekonomins månadsöversikt fås från Centralbokföringen, tfn 0295 50 2000 eller per e-post på adressen [kkp \(at\) valtiokonttori.fi](mailto:kkp(at)valtiokonttori.fi)



Avdelning eller Kapitel	Budgeterad 2024	Förverkligat 1.1. - 31.1.2024	Förverkligat 1.1. - 31.1.2023	Förverkligat 1.2.2023 - 31.1.2024 (12 mån:slidande summa)	Förändring jämfört med den glidande summan för 12 mån. ett år tidigare	Förändring jämfört med den glidande summan för 12 mån. ett år tidigare %
11. Skatter och inkomster av skattenatur	66 842	4 932	3 970	64 422	12 637	24
12. Inkomster av blandad natur	7 275	373	318	17 207	10 577	160
13. Ränteinkomster, inkomster av försäljning av aktier och intäk	2 170	138	5	2 150	513	31
15.01. Lån som återbetalas till staten	139	7	7	292	55	23
Inkomster totalt	76 426	5 450	4 300	84 071	23 783	39

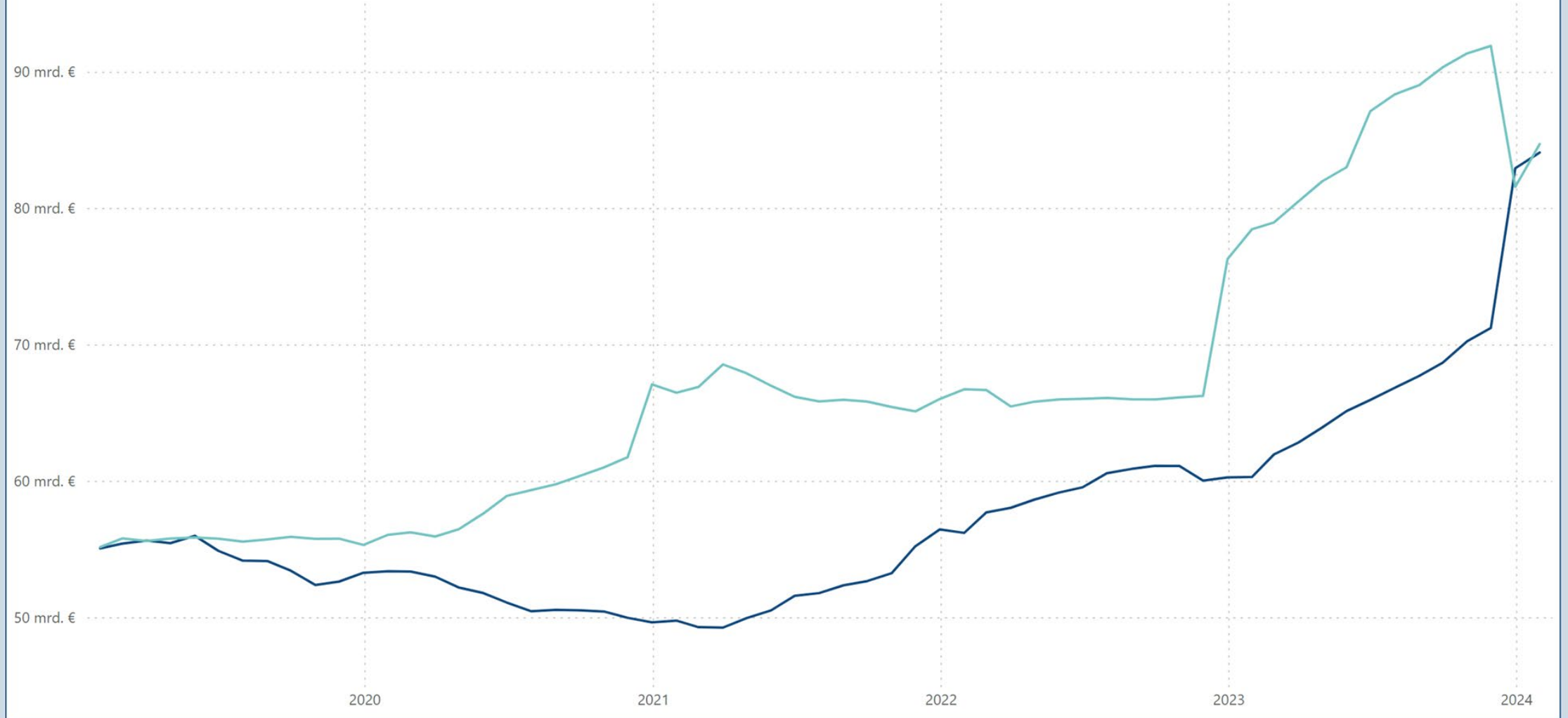
Avdelning eller Kapitel	Budgeterad 2024	Förverkligat 1.1. - 31.1.2024	Förverkligat 1.1. - 31.1.2023	Förverkligat 1.2.2023 - 31.1.2024 (12 mån:slidande summa)	Förändring jämfört med den glidande summan för 12 mån. ett år tidigare	Förändring jämfört med den glidande summan för 12 mån. ett år tidigare %
21. Riksdagen	145	11	10	140	9	7
22. Republikens president	47	1	1	38	14	58
23. Statsrådets kansli	254	16	16	581	-90	-13
24. Utrikesministeriets förvaltningsområde	1 290	171	162	1 345	-1	0
25. Justitieministeriets förvaltningsområde	1 214	80	76	1 135	78	7
26. Inrikesministeriets förvaltningsområde	2 579	178	181	2 420	398	20
27. Försvarsministeriets förvaltningsområde	5 973	191	304	6 025	1 619	37
28. Finansministeriets förvaltningsområde	38 091	5 625	2 837	36 838	2 828	8
29. Undervisnings- och kulturministeriets förvaltningsområde	8 041	3 692	3 539	7 774	-27	0
30. Jord- och skogsbruksministeriets förvaltningsområde	2 655	95	87	2 623	-382	-13
31. Kommunikationsministeriets förvaltningsområde	3 616	191	163	3 602	-211	-6
32. Arbets- och näringsministeriets förvaltningsområde	4 232	217	285	3 235	223	7
33. Social- och hälsovårdsministeriets förvaltningsområde	16 311	2 005	1 976	15 934	133	1
35. Miljöministeriets förvaltningsområde	243	10	7	375	1	0
36. Räntor på statsskulden	3 177	444	138	2 629	1 652	169
Utgifter totalt exkl. avdrag statsskulden	87 867	12 924	9 784	84 693	6 245	8

Över-/underskott	Budgeterad 2024 över-/underskott	Förverkligat 1.1. - 31.1.2024 över-/underskott	Förverkligat 1.1. - 31.1.2023 över-/underskott	Förverkligat 1.2.2023 - 31.1.2024 (12 mån:slidande summa) över-/underskott	Förändring jämfört med den glidande summan för 12 mån. ett år tidigare över-/underskott	Förändring jämfört med den glidande summan för 12 mån. ett år tidigare över-/underskott %
Över-/underskott	-11 442	-7 474	-5 484	-622	17 538	97

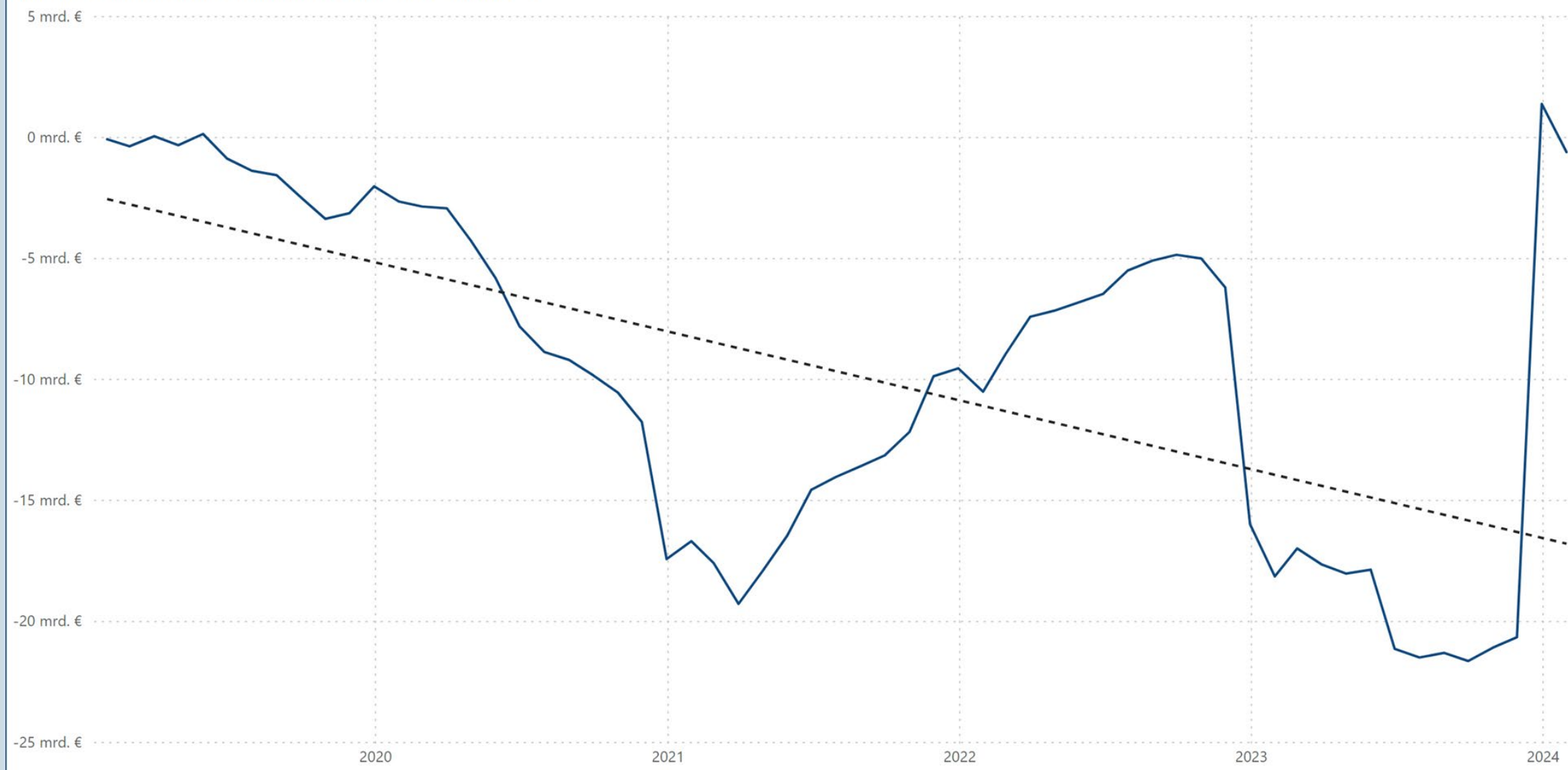


Glidande summa för 12 månader (Md €)

● Inkomster ● Utgifter



Glidande summa för 12 månader och lineär trend (Md €)



SKATTER OCH INKOMSTER AV SKATTENATUR (MN €)

Avdelning	Budgeterat 2024	Förverkligt 1.1. - 31.1.2024	Förverkligt 1.1. - 31.1.2023	Förverkligt 1.2.2023 - 31.1.2024 (12 mån:s glidande summa)	Förändring jämfört med den glidande summan för 12 mån. ett år tidigare	Förändring jämfört med den glidande summan för 12 mån. ett år tidigare %
11. Skatter och inkomster av skattenatur	66 842	4 932	3 970	64 422	12 637	24
Skatter på grund av inkomst och förmögenhet	33 879	2 497	1 226	32 822	13 595	71
Skatt på förvärs- och kapitalinkomster	26 596	2 235	1 046	25 778	12 936	101
Samfundsskatt	6 118	85	67	5 765	333	6
Källskatt på ränteinkomster	148	57	5	98	82	513
Skatt på arv och gåva	817	120	108	1 181	243	26
Tillfällig skatt på vinster inom elbranschen och sektorn för	200	0		0	0	NaN
Skatter och avgifter på grund av omsättning	23 708	1 736	1 823	22 457	-56	0
Mervärdesskatt	22 579	1 673	1 760	21 318	-108	-1
Skatt på vissa försäkringspremier	939	62	60	922	45	5
Apoteksskatt	190	1	3	217	8	4
Punktskatter	7 021	545	719	6 919	-447	-6
Punktskatt på tobak	1 162	28	205	980	-193	-16
Punktskatt på alkoholdrycker	1 471	117	118	1 462	-25	-2
Punktskatt på läskedrycker	220	17	17	219	0	0
Energiskatter	4 153	381	378	4 242	-228	-5
Punktskatt på vissa dryckesförpackningar	15	1	1	15	-1	-8
Övriga skatter	2 118	147	180	2 104	-453	-18
Bilskatt	308	26	32	372	-108	-23
Överlåtelseskatt	629	28	56	581	-336	-37
Lotteriskatt	137	5	4	57	13	30
Fordonsskatt	1 036	88	88	1 087	-24	-2
Avfallsskatt	8	0	0	7	3	66
Gruvmineralskatt	0	0		0	0	NaN
Övriga inkomster av skattenatur	116	6	22	121	-2	-2
Vissa avgifter på kommunikationsområdet	15	0	16	15	-15	-50
Vissa avgifter för trafiken	26	3	3	24	7	40
Farledsavgifter	51	3	3	49	-4	-7
Övriga skatteinkomster	7	0	1	19	7	58
El- och naturgasnätsavgifter och vindkraftsavgift inom vindk	6	0	0	5	0	-1
Förvaltningsavgifter till Verket för finansiell stabilitet	8	0	0	6	3	77
Skatt för strålningsövervakning	2	0	0	2	0	14
Skatter och inkomster av skattenatur sammanlagt	66 842	4 932	3 970	64 422	12 637	24

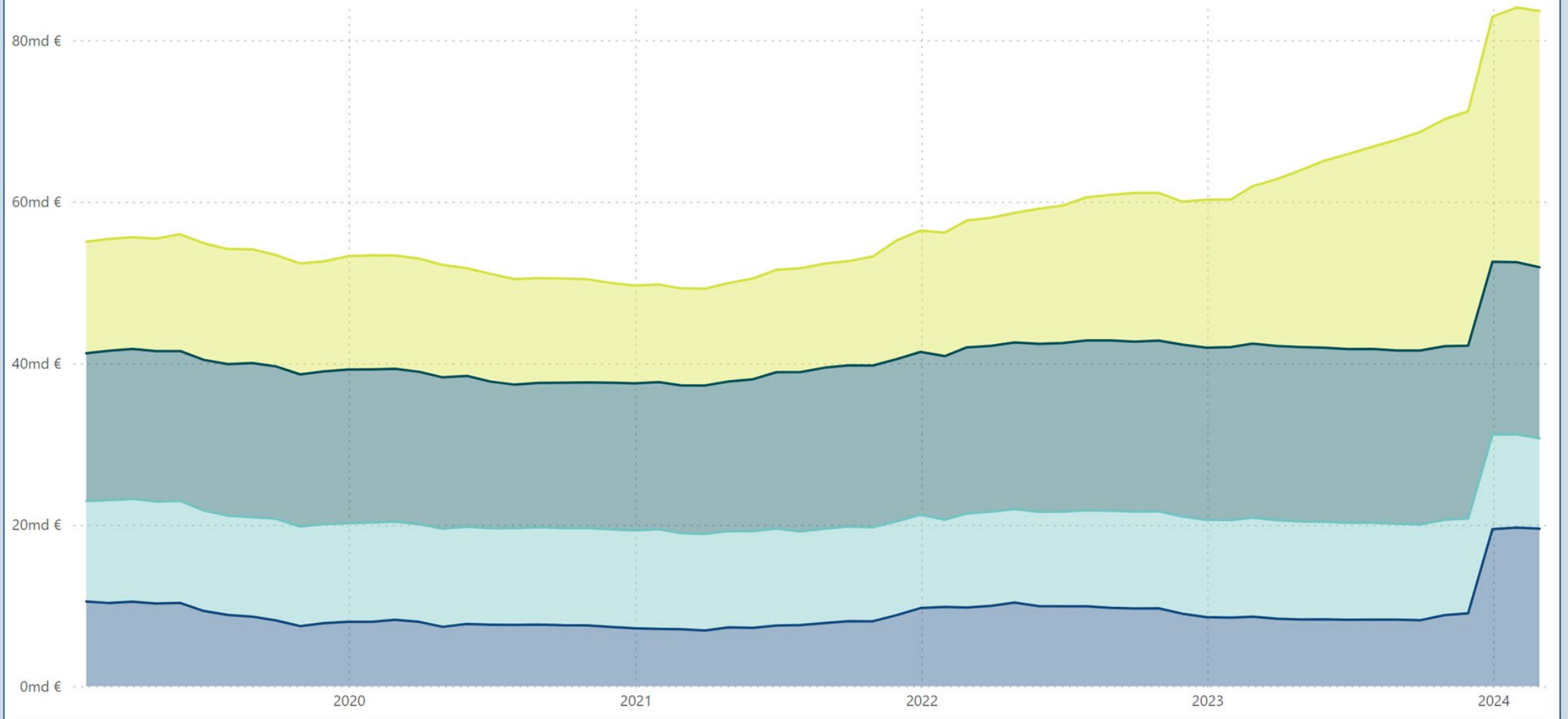
INKOMSTER SAMMANLAGT (MN €)

Avdelning	Budgeterat 2024	Förverkligt 1.1. - 31.1.2024	Förverkligt 1.1. - 31.1.2023	Förverkligt 1.2.2023 - 31.1.2024 (12 mån:s glidande summa)	Förändring jämfört med den glidande summan för 12 mån. ett år tidigare	Förändring jämfört med den glidande summan för 12 mån. ett år tidigare %
11. Skatter och inkomster av skattenatur	66 842	4 932	3 970	64 422	12 637	24
12. Inkomster av blandad natur	7 275	373	318	17 207	10 577	160
13. Ränteinkomster, inkomster av försäljning av aktier och intäk	2 170	138	5	2 150	513	31
15.01. Lån	139	7	7	292	55	23
Budgetekonomins inkomster sammanlagt	76 426	5 450	4 300	84 071	23 783	39



Glidande summa för 12 månader (Md €)

● Övriga inkomster ● Övriga skatter ● Mervärdeskatt ● Skatter på inkomst



År

2024

Månad

januari

Början av året:
1.1.-31.1.2024Början av
jämförelseåret:
1.1.-31.1.2023

Sista period

2/2024

Konto	Början av året	Början av jämförelseåret	Ändring	Ändring %
INTÄKTER AV VERKSAMHET	97	105	-7	-7
Intäkter av avgiftsbelagd verksamhet	54	53	0	1
Hyror och serviceintäkter	2	2	0	10
Övriga intäkter av verksamheten	42	50	-8	-16
KOSTNADER AV VERKSAMHET	-994	-976	-18	2
Material, förnödenheter och varor	-46	-54	8	-15
Personalkostnader	-444	-412	-32	8
Hyror	-86	-82	-4	5
Inköp av tjänster	-204	-220	17	-8
Övriga kostnader	-105	-107	2	-2
Tillverkning för eget bruk (+)	3	3	0	-4
Avskrivningar	-112	-104	-8	8
ÅTERSTOD I	-897	-871	-25	3
FINANSIELLA INTÄKTER OCH KOSTNADER	-422	-233	-188	81
Finansiella intäkter	35	24	11	47
Finansiella kostnader	-456	-257	-199	78
EXTRAORDINÄRA INTÄKTER OCH KOSTNADER	-10	7	-18	-246
Extraordinära intäkter	0	7	-7	-96
Extraordinära kostnader	-11	0	-11	6920
ÅTERSTOD II	-1 329	-1 098	-231	21
ÖVERFÖRINGSEKONOMINS INTÄKTER OCH KOSTNADER	-11 378	-8 598	-2 780	32
Överföringsekonomins intäkter	238	178	60	33
Överföringsekonomins kostnader	-11 615	-8 776	-2 840	32
ÅTERSTOD III	-12 706	-9 695	-3 011	31
INTÄKTER AV SKATTER OCH OBLIGATORISKA AVGIFTER	4 984	3 896	1 088	28
Skatter och avgifter av skattenatur	5 050	3 965	1 086	27
Övriga obligatoriska avgifter	23	21	2	9
Uppburna mervärdesskatter	1	6	-5	-82
Betalda mervärdesskatter	-90	-95	5	-6
INTÄKTS-/KOSTNADSÅTERSTOD	-7 722	-5 799	-1 923	33




ÖVERFÖRINGSEKONOMINS INTÄKTER (MN €)

Kontoslag	1.1.-31.1.2024	1.1.-31.1.2023	Ändring	Ändring %
800 Från lokalförvaltningen exkl. välfärdsområdesförvaltningen	1	1	0	-4
802 Från socialskyddsfonderna	0	0	0	33
803 Från näringslivet	0	0	0	-25
806 Från hushållen	0	1	0	-52
807 Från EU:s institutioner och andra organ	45	-1	47	-3537
809 Från statsförvaltningen	191	177	13	8
ÖVERFÖRINGSEKONOMINS INTÄKTER SAMMANLAGT	238	178	60	33

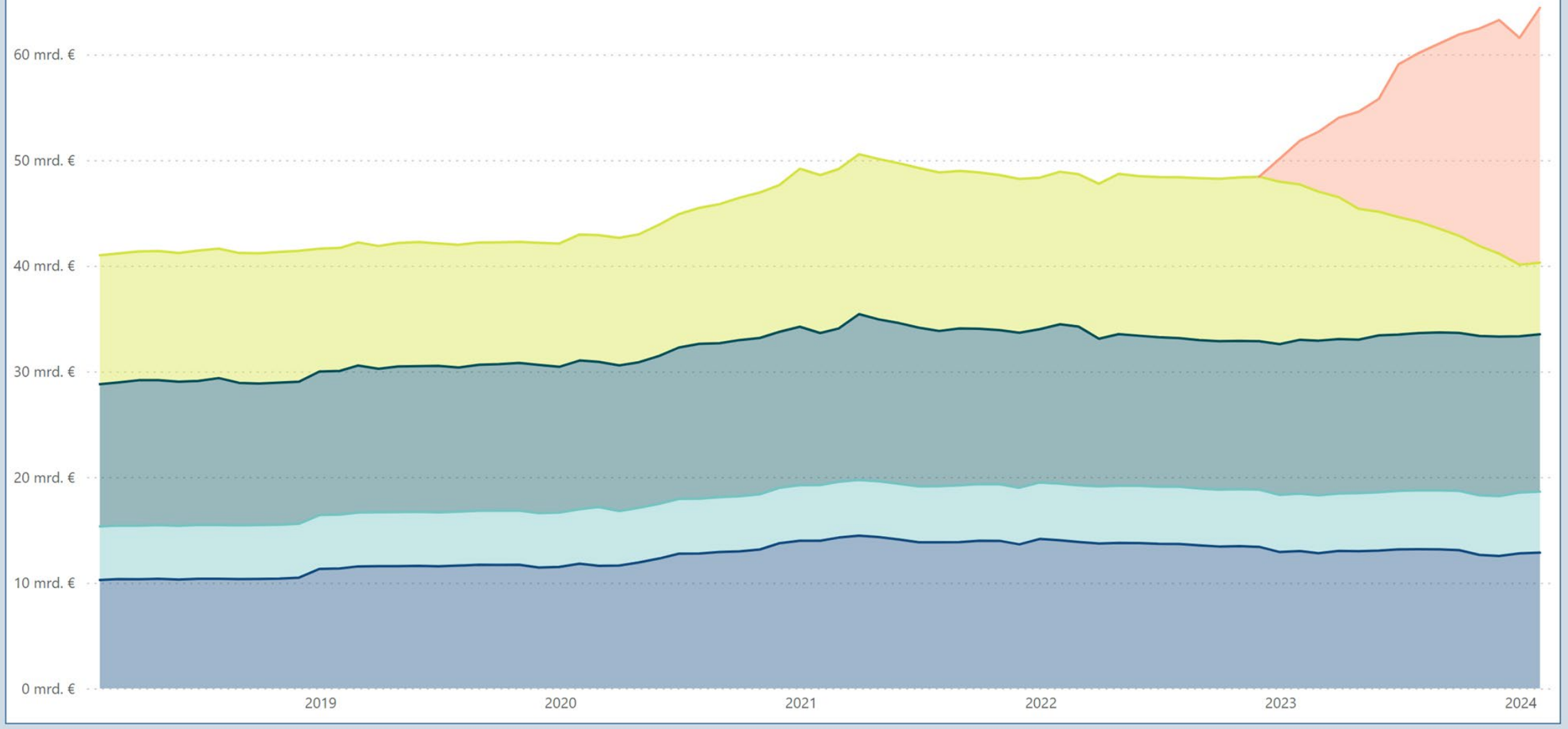
ÖVERFÖRINGSEKONOMISKOSTNADER (MN €)

Kontoslag	1.1.-31.1.2024	1.1.-31.1.2023	Ändring	Ändring %
820 För lokalförvaltningen exkl. välfärdsområdesförvaltningen	-1 383	-1 372	-11	1
821 För välfärdsområdesförvaltningen	-4 639	-1 988	-2650	133
822 För socialskyddsfonderna	-1 862	-1 770	-92	5
823 För näringslivet	-122	-76	-46	60
824 För finansinstitut och försäkringsanstalter	0	0	0	-90
825 För icke-vinstsyftande samfund	-2 596	-580	-2016	347
826 För hushållen	-500	-479	-21	4
827 För EU:s institutioner och andra organ	-104	-131	27	-20
828 För utlandet	-146	-156	10	-7
829 För statsförvaltningen	-251	-2 211	1960	-89
830 Övriga överföringsekonomiskostnader	-12	-12	0	4
ÖVERFÖRINGSEKONOMISKOSTNADER SAMMANLAGT	-11 615	-8 776	-2840	32



Glidande summa för 12 månader (Md €)

● För övriga ● För hushållen ● För socialskyddfonderna ● För lokalförvaltning exkl. välfärdsområdesförvaltningen ● För välfärdsområdesförvaltningen



År

2024

Månad

januari

Vald tidpunkt:

31.1.2024

Jämförelsetidpunkt:

31.12.2023

Sista period

2/2024

Konto	Vald tidpunkt	Jämförelsetidpunkt	Ändring	Ändring %
AKTIVA	76 017	74 223	1 794	2
NATIONALFÖRMÖGENHET	608	606	2	0
ANLÄGGNINGSTILLGÅNGAR OCH ÖVRIGA LÅNGFRISTIGA PLACERINGAR	50 389	50 470	-81	0
IMMATERIELLA TILLGÅNGAR	1 278	1 293	-15	-1
MATERIELLA TILLGÅNGAR	21 632	21 742	-110	-1
VÄRDEPAP ING I ANL.TILLG OCH ÖVR LÅNGFR PLAC	27 479	27 435	44	0
OMSÄTTNINGS- OCH FINANSIERINGSTILLGÅNGAR	25 020	23 147	1 873	8
OMSÄTTNINGSTILLGÅNGAR	621	621	0	0
LÅNGFRISTIGA FORDRINGAR	5 011	4 996	14	0
KORTFRISTIGA FORDRINGAR	3 195	3 373	-178	-5
VÄRDEPAP ING I FIN.TILLG OCH ÖVR KORTFR PLAC	14 618	6 340	8 278	131
KASSA, BANKTILLG.HAV OCH ANDRA FINANS.MEDEL	1 576	7 817	-6 241	-80
PASSIVA	76 017	74 223	1 794	2
EGET KAPITAL	-101 786	-94 064	-7 722	8
STATENS KAPITAL	-101 796	-94 074	-7 722	8
FONDKAPITAL	11	11	0	0
FRÄMMÄNDE KAPITAL	177 803	168 287	9 516	6
LÅNGFRISTIGT	127 949	124 948	3 001	2
KORTFRISTIGT FRÄMMÄNDE KAPITAL	49 854	43 338	6 516	15
Felkonton	0	0	0	



EGEN VERKSAMHET

Verksamhet	1.1. - 31.1.2024 statsekonomin mn €	1.1. - 31.1.2023 statsekonomin mn €	Ändring statsekonomin mn €	Ändring statsekonomin %
Inkomstskatte- och förmögenhets-skatteinkomster	2 320	1 113	1 207	108
Mervärdesskatteinkomster	1 680	1 773	-93	-5
Övriga skatte- och avgiftsinkomster	1 084	1 124	-40	-4
SKATTER OCH INKOMSTER AV SKATTENATUR SAMMANLAGT	5 083	4 010	1 074	27
Försäljning av tjänster, hyror, driftsättningar och övriga inkomster från verksamheten	357	340	17	5
Ränteinkomster och intäktsföringar av vinst	64	72	-9	-12
Utgifter för inköp av varor och tjänster	-1 086	-925	-161	17
Personalutgifter	-485	-453	-32	7
Övriga utgifter	-14	-27	13	-48
Betalda pensioner	-465	-443	-22	5
Ränteutgifter för statsskulden	-452	-240	-212	88
KASSAFLÖDET AV EGEN VERKSAMHET	3 000	2 332	668	29

ÖVERFÖRINGSEKONOMIN

Verksamhet	1.1. - 31.1.2024 statsekonomin mn €	1.1. - 31.1.2023 statsekonomin mn €	Ändring statsekonomin mn €	Ändring statsekonomin %
Överföringsekonomin inkomster	49	-1	49	-
Inkomstöverföringar till lokalförvaltningen exkl. välfärdsområdesförvaltningen	-1 385	-1 375	-10	1
Inkomstöverföringar till välfärdsområdesförvaltningen	-4 639	-1 988	-2 650	133
Inkomstöverföringar till näringslivet	-155	-85	-70	83
Inkomstöverföringar till hushåll	-1 898	-1 807	-91	5
Övriga inkomstöverföringar till hemlandet	204	109	96	88
Inkomstöverföringar till utlandet	-250	-287	37	-13
KASSAFLÖDET AV ÖVERFÖRINGSEKONOMIN	-8 073	-5 434	-2 640	49

INVESTERINGAR


Verksamhet	1.1. - 31.1.2024 statsekonomin mn €	1.1. - 31.1.2023 statsekonomin mn €	Ändring statsekonomin mn €	Ändring statsekonomin %
Investeringar i anläggningstillgångar	0	-40	41	-101
Realisationsvinster på anläggningstillgångar	0	0	0	-50
Placeringar i värdepapper	-55	-431	377	-87
Realisationsvinster på placeringar	8	13	-4	-35
Beviljade lån	16	304	-289	-95
Amortering av beviljade lån	8	11	-3	-29
KASSAFLÖDET AV INVESTERINGAR	-22	-143	121	-84

FINANSIERING

Verksamhet	1.1. - 31.1.2024 statsekonomin mn €	1.1. - 31.1.2023 statsekonomin mn €	Ändring statsekonomin mn €	Ändring statsekonomin %
Nettoförändring av statsskulden	5 989	2 470	3 519	142
Nettoförändring av övriga skulder	1 046	1 017	30	3
KASSAFLÖDET AV FINANSIERING	7 036	3 487	3 549	102

FÖRÄNDRING AV LIKVIDA MEDEL

Verksamhet	1.1. - 31.1.2024 statsekonomin mn €	1.1. - 31.1.2023 statsekonomin mn €	Ändring statsekonomin mn €	Ändring statsekonomin %
FÖRÄNDRING AV LIKVIDA MEDEL	1 941	242	1 698	701



INKOMSTER EXKLUSIVE INVESTERINGAR

Inkomster eller utgifter	1.1. - 31.1.2024 statekonomi mn €	1.1. - 31.1.2023 statekonomi mn €	Ändring statekonomi mn €	Ändring statekonomi %
Inkomstskatte- och förmogenhets-skatteinkomster	2 320	1 113	1 207	108
Mervärdesskatteinkomster	1 680	1 773	-93	-5
Övriga skatte- och avgiftsinkomster	1 084	1 124	-40	-4
SKATTER OCH INKOMSTER AV SKATTENATUR SAMMANLAGT	5 083	4 010	1 074	27
Försäljning av tjänster, hyror, driftsättningar och övriga inkomster från verksamheten	357	340	17	5
Ränteinkomster och intäktsföringar av vinst	64	72	-9	-12
Överföringsekonomin inkomster	49	-1	49	-
Realisationsvinster på anläggningstillgångar	0	0	0	-50
INKOMSTER EXKLUSIVE INVESTERINGAR	5 552	4 421	1 131	26

UTGIFTER EXKLUSIVE INVESTERINGAR

Inkomster eller utgifter	1.1. - 31.1.2024 statekonomi mn €	1.1. - 31.1.2023 statekonomi mn €	Ändring statekonomi mn €	Ändring statekonomi %
Utgifter för inköp av varor och tjänster	-1 086	-925	-161	17
Personaltjänster	-485	-453	-32	7
Övriga utgifter	-14	-27	13	-48
Betalda pensioner	-465	-443	-22	5
Ränteutgifter för statsskulden	-452	-240	-212	88
Inkomstöverföringar till lokalförvaltningen exkl. välfärdsområdesförvaltningen	-1 385	-1 375	-10	1
Inkomstöverföringar till välfärdsområdesförvaltningen	-4 639	-1 988	-2 650	133
Inkomstöverföringar till näringslivet	-155	-85	-70	83
Inkomstöverföringar till hushåll	-1 898	-1 807	-91	5
Övriga inkomstöverföringar till hemlandet	204	109	96	88
Inkomstöverföringar till utlandet	-250	-287	37	-13
Investeringar i anläggningstillgångar	0	-40	41	-101
UTGIFTER EXKLUSIVE INVESTERINGAR	-10 625	-7 563	-3 062	40

INKOMSTÅVERSKOTT ELLER UNDERSKOTT

Inkomster eller utgifter	1.1. - 31.1.2024 statekonomi mn €	1.1. - 31.1.2023 statekonomi mn €	Ändring statekonomi mn €	Ändring statekonomi %
INKOMSTER EXKLUSIVE INVESTERINGAR	5 552	4 421	1 131	26
UTGIFTER EXKLUSIVE INVESTERINGAR	-10 625	-7 563	-3 062	40
INKOMSTÅVERSKOTT (+)/UNDERSKOTT (-)	-5 072	-3 142	-1 931	61

FINANSIERINGSBEHOV


Inkomster eller utgifter	1.1. - 31.1.2024 statekonomi mn €	1.1. - 31.1.2023 statekonomi mn €	Ändring statekonomi mn €	Ändring statekonomi %
INKOMSTÅVERSKOTT (+)/UNDERSKOTT (-)	-5 072	-3 142	-1 931	61
Placeringar i värdepapper	-55	-431	377	-87
Realisationsvinster på placeringar	8	13	-4	-35
Beviljade lån	16	304	-289	-95
Amortering av beviljade lån	8	11	-3	-29
FINANSIERINGSBEHOV (-)	-5 095	-3 244	-1 851	57

NETTOFÖRÄNDRING AV SKULDER

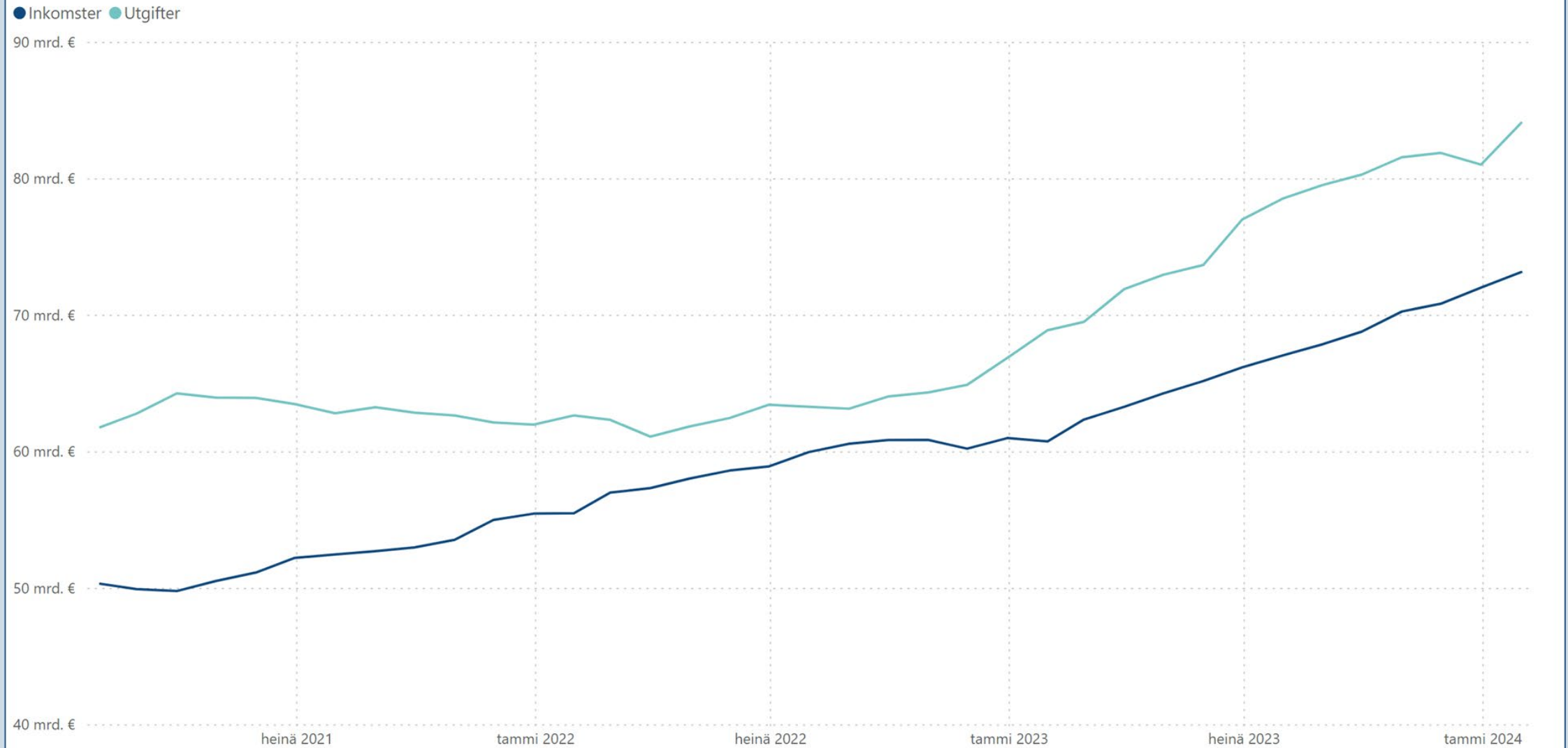
Inkomster eller utgifter	1.1. - 31.1.2024 statekonomi mn €	1.1. - 31.1.2023 statekonomi mn €	Ändring statekonomi mn €	Ändring statekonomi %
Nettoförändring av statsskulden	5 989	2 470	3 519	142
Nettoförändring av övriga skulder	1 046	1 017	30	3
NETTOFÖRÄNDRING AV SKULDER	7 036	3 487	3 549	102

FÖRÄNDRING AV LIKVIDA MEDEL

Inkomster eller utgifter	1.1. - 31.1.2024 statekonomi mn €	1.1. - 31.1.2023 statekonomi mn €	Ändring statekonomi mn €	Ändring statekonomi %
FÖRÄNDRING AV LIKVIDA MEDEL	1 941	242	1 698	701

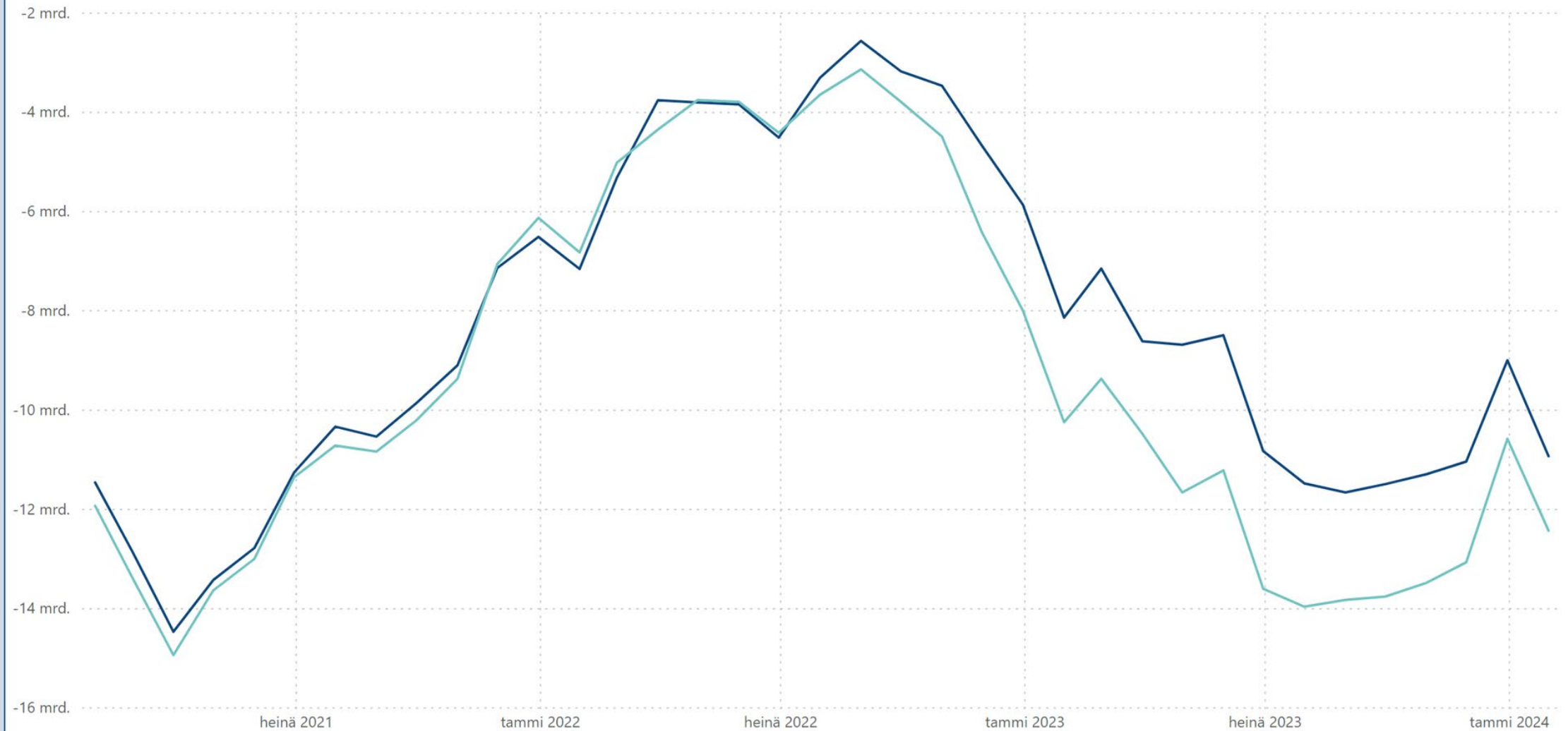


Glidande summa för 12 månader (md. €)



Glidande summa för 12 månader (md. €)

● Inkomstöver/underskott ● Finansieringsbehov



STATSSKULD OCH ÖVRIGA FINANSIERINGSPOSTER (MN €)

Statsskuld och övriga finansieringsposter	31.1.2024	31.12.2023	Ändring	Ändring %
Statsskulden, euro	162 162	156 172	5 989	4
Statsskulden, valuta	0	0	0	0
Statsskulden sammanlagt	162 162	156 172	5 989	4
Orealiserade kursdifferenser	0	0	0	0
STATSSKULDEN SAMMANLAGT, NOMINELLA VÄRDET	162 162	156 172	5 989	4
Övriga skulder	4 595	3 548	1 046	29
FINANSIELLA POSTER, INKLUSIVE KURSDIFFERENCER	166 756	159 721	7 036	4

STATSKULD SALDON PER MÅNAD OCH LINEÄR TREND (MD €)



LIKVIDA MEDEL

Medel	31.1.2024 mn €	31.12.2023 mn €	Ändring mn €	Ändring %
▲ Bankkonton och kontantkassor	1 925	8 213	-6 288	-77
Kortfristiga placeringar	14 732	6 503	8 229	127
LIKVIDA MEDEL SAMMANLAGT	16 657	14 717	1 941	13

SALDON PER MÅNAD OCH LINEÄR TREND

