




# Statsekonomins månadsöversikt

Februari 2024



Valtiokonttori  
Statskontoret  
State Treasury

I *Statsekonomins månadsöversikt* rapporteras förverkligandet av statsbudgeten, statens intäkter, utgifter, tillgångar, skulder och kassaflöden.

Uppgifterna baserar sig på de kontouppgifter som bokföringsenheterna och de statliga fonderna utanför budgeten lämnar in och som upprätthålls av Servicecentret för statens ekonomi- och personalförvaltning i Kieku-systemet och där uppgifterna är tillgängliga för centralbokföringen. I rapporteringen används inte de nationalekonomiska bokföringsbegrepp som Statistikcentralen använder i sin rapportering.

Rapporterna 1–5 i översikten beskriver budgetekonomin. Informationen i rapporterna 1 och 2 har tagits ur budgetbokföringen, vilket innebär att inkomsterna och utgifterna presenteras med begreppen i budgeten. Informationen i rapporterna 3–5 har tagits ur affärsbokföringen och presenteras med de begrepp som används i denna. I statens intäkts- och kostnadsberäkning (rapporten 3) och i statens balansräkning (rapporten 5) har intäkterna och utgifterna samt fordringarna och skulderna mellan ämbetsverken och inrättningarna eliminerats. De eliminerbara beloppen avdras från den kalkylraden som beloppet tillhör.

Rapporterna 6–9 beskriver statsekonomin. Med statsekonomi avses den ekonomiska helhet som utgörs av budgetekonomin och den fondeekonomi som står utanför budgeten. Transaktionerna mellan budgetekonomin och fondeekonomin samt de inbördes fordringarna och skulderna har eliminerats i tabellerna. Uppgifterna i Rapporterna har hämtats ur informationen från affärsbokföringen, vilket innebär att de presenteras med begrepp från denna. Ändringar i innehållet har gjorts i statsekonomins kassaflödesanalys och statsekonomins balans som presenteras i enlighet med ett mer detaljerat elimineringsförfarande.

Statsekonomins finansieringskalkyl presenteras i form av en kassaflödesanalys. Mer detaljerade läsanvisningar för kassaflödesanalysen uppdateras under detta år. På webbplatsen finns också både tidsserier som anknyter till kassaflödesanalysen och publiceringstidtabellen för månadsöversikten.

Ytterligare information om Statsekonomins månadsöversikt fås från Centralbokföringen, tfn 0295 50 2000 eller per e-post på adressen [kkp \(at\) valtiokonttori.fi](mailto:kkp@valtiokonttori.fi)

Avdelning eller Kapitel	Budgeterad 2024	Förverkligat 1.1. - 29.2.2024	Förverkligat 1.1. - 28.2.2023	Förverkligat 1.3.2023 - 29.2.2024 (12 mån:s glidande summa)	Förändring jämfört med den glidande summan för 12 mån. ett år tidigare	Förändring jämfört med den glidande summan för 12 mån. ett år tidigare %
11. Skatter och inkomster av skattenatur	66 842	12 010	11 355	64 115	10 794	20
12. Inkomster av blandad natur	7 275	1 188	1 292	17 048	10 309	153
13. Ränteinkomster, inkomster av försäljning av aktier och intäk	2 170	177	18	2 176	526	32
15.01. Lån som återbetalas till staten	139	12	12	291	59	25
<b>Inkomster totalt</b>	<b>76 426</b>	<b>13 388</b>	<b>12 679</b>	<b>83 630</b>	<b>21 687</b>	<b>35</b>

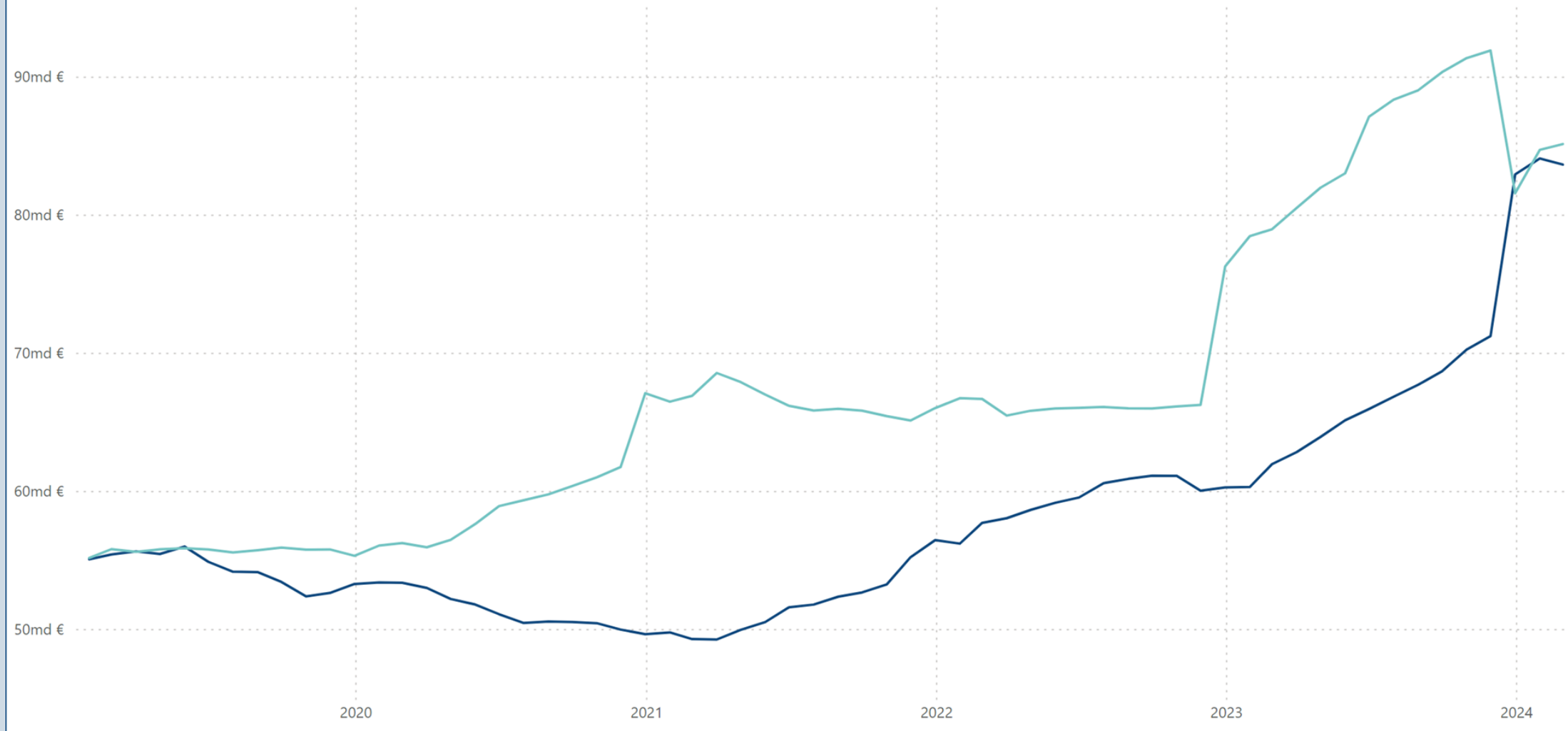
Avdelning eller Kapitel	Budgeterad 2024	Förverkligat 1.1. - 29.2.2024	Förverkligat 1.1. - 28.2.2023	Förverkligat 1.3.2023 - 29.2.2024 (12 mån:s glidande summa)	Förändring jämfört med den glidande summan för 12 mån. ett år tidigare	Förändring jämfört med den glidande summan för 12 mån. ett år tidigare %
21. Riksdagen	145	21	20	140	9	7
22. Republikens president	47	4	2	40	16	64
23. Statsrådets kansli	254	31	30	582	-89	-13
24. Utrikesministeriets förvaltningsområde	1 290	229	227	1 339	-6	0
25. Justitieministeriets förvaltningsområde	1 214	169	156	1 144	85	8
26. Inrikesministeriets förvaltningsområde	2 579	325	306	2 442	403	20
27. Försvarsministeriets förvaltningsområde	5 973	405	496	6 047	1 653	38
28. Finansministeriets förvaltningsområde	38 091	8 264	5 258	37 056	2 338	7
29. Undervisnings- och kulturministeriets förvaltningsområde	8 041	4 044	3 853	7 812	35	0
30. Jord- och skogsbruksministeriets förvaltningsområde	2 655	189	134	2 672	-296	-10
31. Kommunikationsministeriets förvaltningsområde	3 616	368	333	3 610	-200	-5
32. Arbets- och näringsministeriets förvaltningsområde	4 232	415	415	3 303	307	10
33. Social- och hälsovårdsministeriets förvaltningsområde	16 311	3 320	3 265	15 959	113	1
35. Miljöministeriets förvaltningsområde	243	25	25	374	-13	-3
36. Räntor på statsskulden	3 177	329	57	2 594	1 811	231
<b>Utgifter totalt exkl. avdrag statsskulden</b>	<b>87 867</b>	<b>18 139</b>	<b>14 577</b>	<b>85 115</b>	<b>6 166</b>	<b>8</b>

Över-/underskott	Budgeterad 2024 över-/underskott	Förverkligat 1.1. - 29.2.2024 över-/underskott	Förverkligat 1.1. - 28.2.2023 över-/underskott	Förverkligat 1.3.2023 - 29.2.2024 (12 mån:s glidande summa) över-/underskott	Förändring jämfört med den glidande summan för 12 mån. ett år tidigare över-/underskott	Förändring jämfört med den glidande summan för 12 mån. ett år tidigare över-/underskott %
Över-/underskott	-11 442	-4 751	-1 898	-1 485	15 521	91

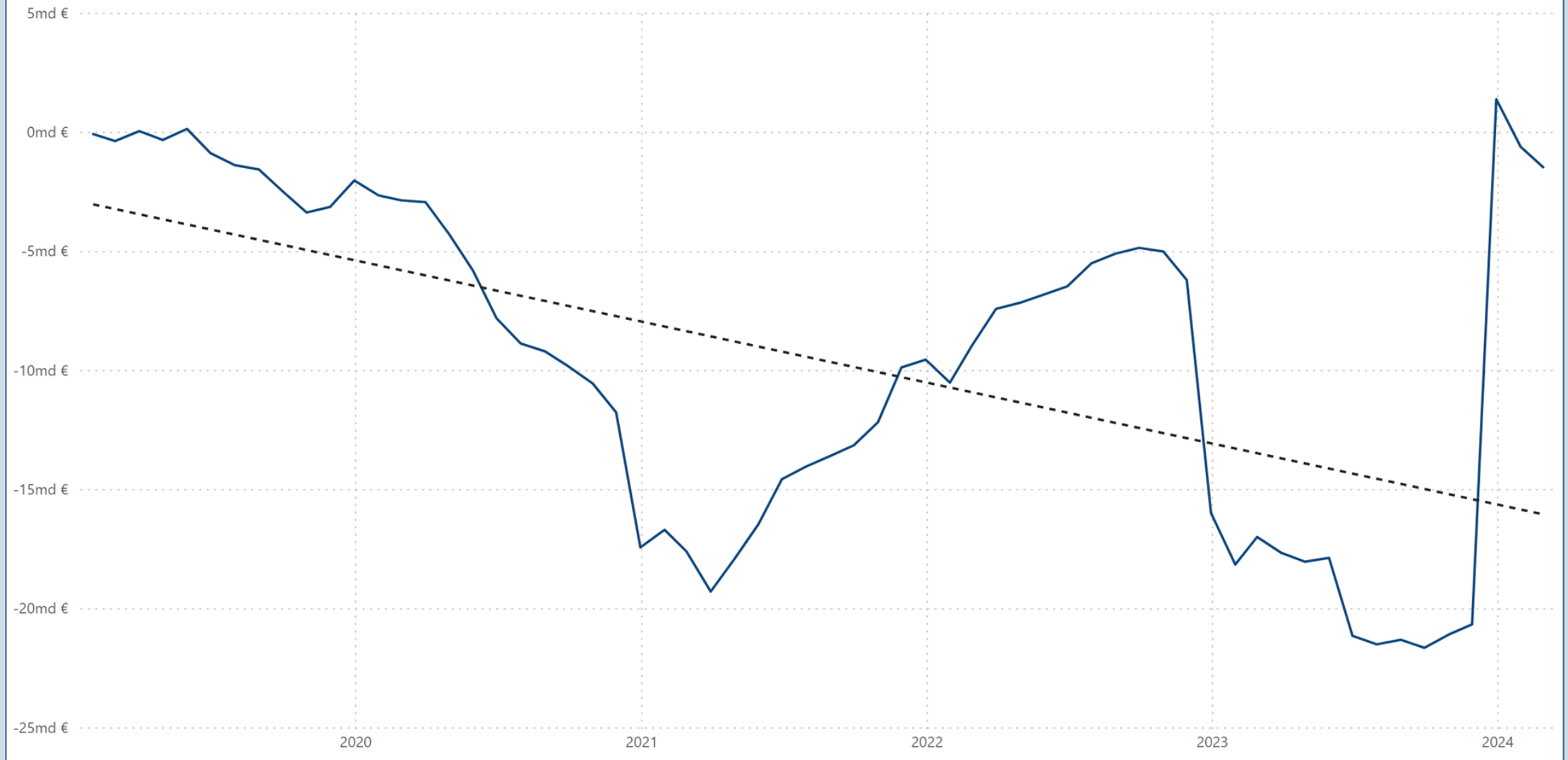


Glidande summa för 12 månader (Md €)

● Inkomster ● Utgifter



Glidande summa för 12 månader och lineär trend (Md €)



## SKATTER OCH INKOMSTER AV SKATTENATUR (MN €)

Avdelning	Budgeterat 2024	Förverkligat 1.1. - 29.2.2024	Förverkligat 1.1. - 28.2.2023	Förverkligat 1.3.2023 - 29.2.2024 (12 mån:s glidande summa)	Förändring jämfört med den glidande summan för 12 mån. ett år tidigare	Förändring jämfört med den glidande summan för 12 mån. ett år tidigare %
<b>11. Skatter och inkomster av skattenatur</b>	<b>66 842</b>	<b>12 010</b>	<b>11 355</b>	<b>64 115</b>	<b>10 794</b>	<b>20</b>
<b>Skatter på grund av inkomst och förmögenhet</b>	<b>33 879</b>	<b>6 091</b>	<b>4 501</b>	<b>33 140</b>	<b>12 650</b>	<b>62</b>
Skatt på förvärs- och kapitalinkomster	26 596	4 491	3 169	25 911	11 935	85
Samfundsskatt	6 118	1 185	1 118	5 814	289	5
Källskatt på ränteinkomster	148	190	13	222	201	926
Skatt på arv och gåva	817	225	201	1 193	226	23
Tillfällig skatt på vinster inom elbranschen och sektorn för	200	0		0	0	NaN
<b>Skatter och avgifter på grund av omsättning</b>	<b>23 708</b>	<b>4 474</b>	<b>4 700</b>	<b>22 318</b>	<b>-345</b>	<b>-2</b>
Mervärdesskatt	22 579	4 057	4 285	21 176	-383	-2
Skatt på vissa försäkringspremier	939	219	204	936	50	6
Apoteksskatt	190	199	211	206	-12	-6
<b>Punktskatter</b>	<b>7 021</b>	<b>1 125</b>	<b>1 768</b>	<b>6 449</b>	<b>-1 088</b>	<b>-14</b>
Punktskatt på tobak	1 162	68	670	555	-810	-59
Punktskatt på alkoholdrycker	1 471	250	260	1 454	-24	-2
Punktskatt på läskedrycker	220	35	35	219	0	0
Energiskatter	4 153	769	801	4 207	-253	-6
Punktskatt på vissa dryckesförpackningar	15	3	3	15	0	-2
<b>Övriga skatter</b>	<b>2 118</b>	<b>304</b>	<b>351</b>	<b>2 089</b>	<b>-415</b>	<b>-17</b>
Bilskatt	308	55	67	366	-92	-20
Överlåtelseskatt	629	71	110	570	-321	-36
Lotteriskatt	137	10	7	59	17	40
Fordonsskatt	1 036	167	165	1 089	-21	-2
Avfallsskatt	8	1	2	6	2	61
Gruvmineralskatt	0	0		0	0	NaN
<b>Övriga inkomster av skattenatur</b>	<b>116</b>	<b>16</b>	<b>34</b>	<b>118</b>	<b>-8</b>	<b>-6</b>
Vissa avgifter på kommunikationsområdet	15	0	16	15	-15	-51
Vissa avgifter för trafiken	26	5	5	24	6	33
Farledsavgifter	51	10	13	46	-8	-15
Övriga skatteinkomster	7	0	1	19	7	57
El- och naturgasnätsavgifter och vindkraftsavgift inom vindk	6	0	0	5	0	-1
Förvaltningsavgifter till Verket för finansiell stabilitet	8	0	0	6	3	77
Skatt för strålningsövervakning	2	0	0	2	0	14
<b>Skatter och inkomster av skattenatur sammanlagt</b>	<b>66 842</b>	<b>12 010</b>	<b>11 355</b>	<b>64 115</b>	<b>10 794</b>	<b>20</b>


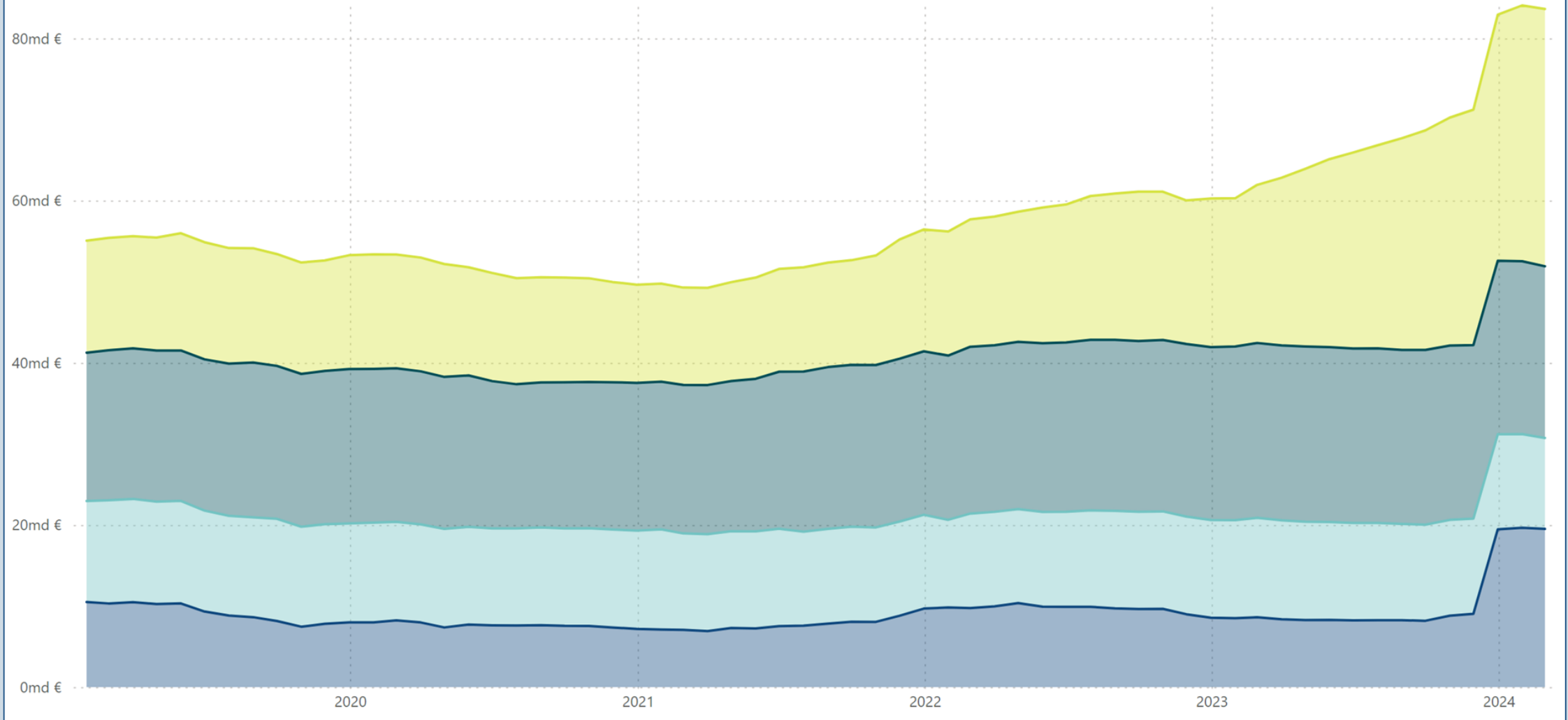
## INKOMSTER SAMMANLAGT (MN €)

Avdelning	Budgeterat 2024	Förverkligat 1.1. - 29.2.2024	Förverkligat 1.1. - 28.2.2023	Förverkligat 1.3.2023 - 29.2.2024 (12 mån:s glidande summa)	Förändring jämfört med den glidande summan för 12 mån. ett år tidigare	Förändring jämfört med den glidande summan för 12 mån. ett år tidigare %
11. Skatter och inkomster av skattenatur	66 842	12 010	11 355	64 115	10 794	20
12. Inkomster av blandad natur	7 275	1 188	1 292	17 048	10 309	153
13. Ränteinkomster, inkomster av försäljning av aktier och intäk	2 170	177	18	2 176	526	32
15.01. Lån	139	12	12	291	59	25
<b>Budgetekonomins inkomster sammanlagt</b>	<b>76 426</b>	<b>13 388</b>	<b>12 679</b>	<b>83 630</b>	<b>21 687</b>	<b>35</b>



Glidande summa för 12 månader (Md €)

● Övriga inkomster ● Övriga skatter ● Mervärdeskatt ● Skatter på inkomst



År

2024

Månad

februari

Början av året:  
1.1.-29.2.2024Början av  
jämförelseåret:  
1.1.-28.2.2023

Sista period

2/2024

Konto	Början av året	Början av jämförelseåret	Ändring	Ändring %
<b>INTÄKTER AV VERKSAMHET</b>	<b>215</b>	<b>230</b>	<b>-15</b>	<b>-6</b>
Intäkter av avgiftsbelagd verksamhet	121	114	7	6
Hyror och serviceintäkter	4	4	1	19
Övriga intäkter av verksamheten	89	112	-22	-20
<b>KOSTNADER AV VERKSAMHET</b>	<b>-1 928</b>	<b>-1 940</b>	<b>12</b>	<b>-1</b>
Material, förnödenheter och varor	-95	-107	12	-11
Personalkostnader	-875	-821	-54	7
Hyror	-175	-149	-26	18
Inköp av tjänster	-417	-451	35	-8
Övriga kostnader	-155	-216	62	-28
Tillverkning för eget bruk (+)	11	11	0	3
Avskrivningar	-223	-207	-16	8
<b>ÅTERSTOD I</b>	<b>-1 713</b>	<b>-1 710</b>	<b>-3</b>	<b>0</b>
<b>FINANSIELLA INTÄKTER OCH KOSTNADER</b>	<b>-288</b>	<b>-202</b>	<b>-86</b>	<b>43</b>
Finansiella intäkter	88	39	49	126
Finansiella kostnader	-376	-241	-136	56
<b>EXTRAORDINÄRA INTÄKTER OCH KOSTNADER</b>	<b>-10</b>	<b>8</b>	<b>-18</b>	<b>-234</b>
Extraordinära intäkter	1	8	-7	-90
Extraordinära kostnader	-11	0	-11	3548
<b>ÅTERSTOD II</b>	<b>-2 011</b>	<b>-1 904</b>	<b>-107</b>	<b>6</b>
<b>ÖVERFÖRINGSEKONOMINS INTÄKTER OCH KOSTNADER</b>	<b>-15 267</b>	<b>-12 112</b>	<b>-3 155</b>	<b>26</b>
Överföringsekonomins intäkter	924	1 022	-98	-10
Överföringsekonomins kostnader	-16 191	-13 134	-3 057	23
<b>ÅTERSTOD III</b>	<b>-17 278</b>	<b>-14 016</b>	<b>-3 262</b>	<b>23</b>
<b>INTÄKTER AV SKATTER OCH OBLIGATORISKA AVGIFTER</b>	<b>11 987</b>	<b>11 209</b>	<b>778</b>	<b>7</b>
Skatter och avgifter av skattenatur	12 125	11 349	776	7
Övriga obligatoriska avgifter	43	38	5	13
Uppburna mervärdesskatter	5	9	-4	-44
Betalda mervärdesskatter	-186	-187	0	0
<b>INTÄKTS-/KOSTNADSÅTERSTOD</b>	<b>-5 291</b>	<b>-2 807</b>	<b>-2 484</b>	<b>89</b>





## ÖVERFÖRINGSEKONOMINS INTÄKTER (MN €)


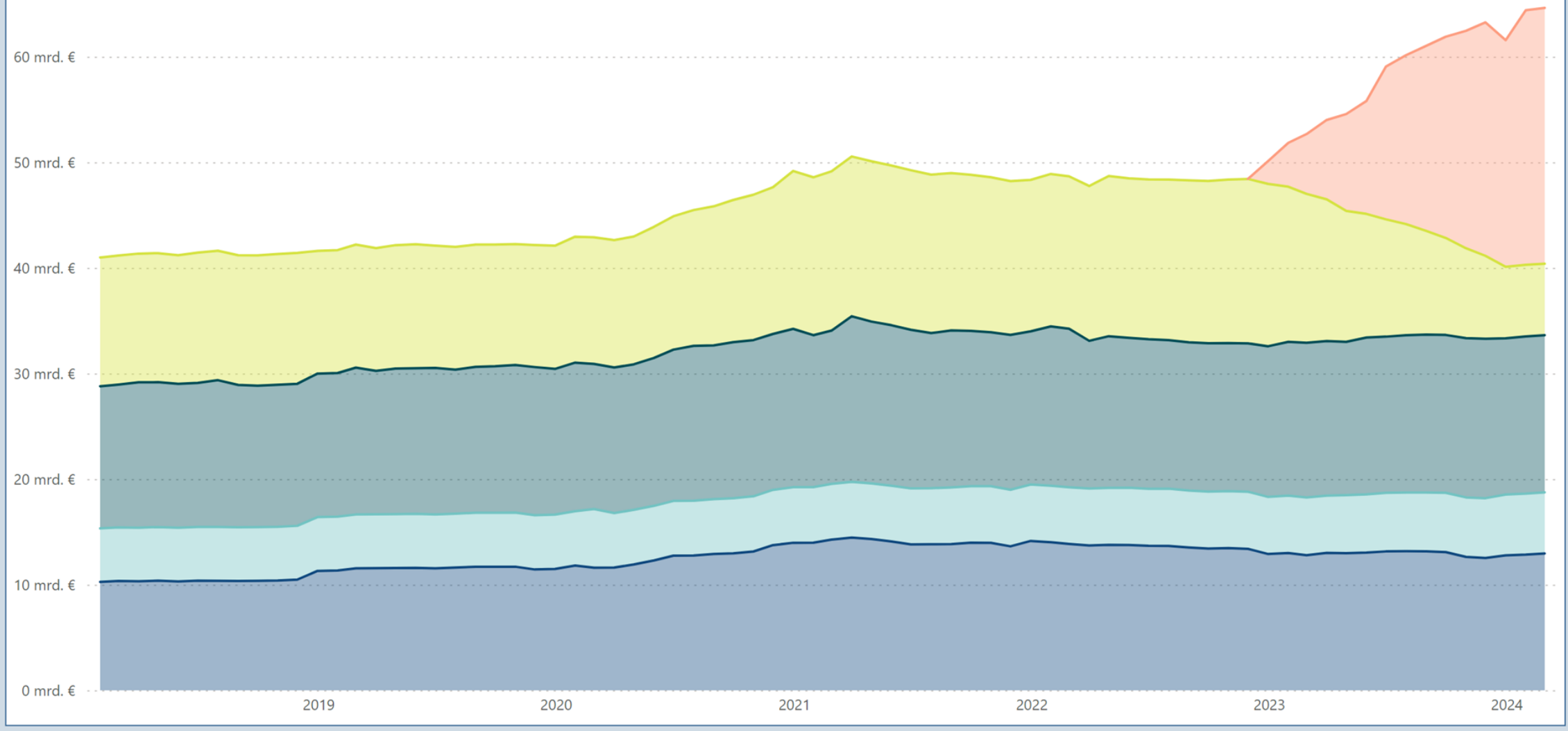
Kontoslag	1.1.-29.2.2024	1.1.-28.2.2023	Ändring	Ändring %
800 Från lokalförvaltningen exkl. välfärdsområdesförvaltningen	2	2	0	-3
802 Från socialskyddsfonderna	0	20	-20	-100
803 Från näringslivet	0	0	0	-36
806 Från hushållen	2	2	1	43
807 Från EU:s institutioner och andra organ	537	644	-106	-17
808 Från utlandet	1		1	-
809 Från statsförvaltningen	381	354	27	8
<b>ÖVERFÖRINGSEKONOMINS INTÄKTER SAMMANLAGT</b>	<b>924</b>	<b>1 022</b>	<b>-98</b>	<b>-10</b>

## ÖVERFÖRINGSEKONOMISKOSTNADER (MN €)

Kontoslag	1.1.-29.2.2024	1.1.-28.2.2023	Ändring	Ändring %
820 För lokalförvaltningen exkl. välfärdsområdesförvaltningen	-1 809	-1 816	7	0
821 För välfärdsområdesförvaltningen	-6 260	-3 494	-2766	79
822 För socialskyddsfonderna	-3 074	-2 988	-86	3
823 För näringslivet	-326	-192	-134	70
824 För finansinstitut och försäkringsanstalter	0	0	0	-75
825 För icke-vinstsyftande samfund	-2 889	-819	-2070	253
826 För hushållen	-995	-956	-39	4
827 För EU:s institutioner och andra organ	-277	-368	91	-25
828 För utlandet	-194	-200	6	-3
829 För statsförvaltningen	-341	-2 276	1935	-85
830 Övriga överföringsekonomiskostnader	-26	-25	-1	6
<b>ÖVERFÖRINGSEKONOMISKOSTNADER SAMMANLAGT</b>	<b>-16 191</b>	<b>-13 134</b>	<b>-3057</b>	<b>23</b>

Glidande summa för 12 månader (Md €)

● För övriga ● För hushållen ● För socialskyddfonderna ● För lokalförvaltning exkl. välfärdsområdesförvaltningen ● För välfärdsområdesförvaltningen



År

2024

Månad

februari

Vald tidpunkt:

29.2.2024

Jämförelsetidpunkt:

31.12.2023

Sista period

2/2024

Konto	Vald tidpunkt	Jämförelsetidpunkt	Ändring	Ändring %
<b>AKTIVA</b>	<b>76 471</b>	<b>74 223</b>	<b>2 248</b>	<b>3</b>
<b>NATIONALFÖRMÖGENHET</b>	<b>611</b>	<b>606</b>	<b>6</b>	<b>1</b>
<b>ANLÄGGNINGSTILLGÅNGAR OCH ÖVRIGA LÅNGFRISTIGA PLACERINGAR</b>	<b>50 345</b>	<b>50 470</b>	<b>-125</b>	<b>0</b>
IMMATERIELLA TILLGÅNGAR	1 273	1 293	-21	-2
MATERIELLA TILLGÅNGAR	21 579	21 742	-163	-1
VÄRDEPAP ING I ANL.TILLG OCH ÖVR LÅNGFR PLAC	27 494	27 435	59	0
<b>OMSÄTTNINGS- OCH FINANSIERINGSTILLGÅNGAR</b>	<b>25 515</b>	<b>23 147</b>	<b>2 368</b>	<b>10</b>
OMSÄTTNINGSTILLGÅNGAR	621	621	0	0
LÅNGFRISTIGA FORDRINGAR	5 017	4 996	21	0
KORTFRISTIGA FORDRINGAR	2 967	3 373	-407	-12
VÄRDEPAP ING I FIN.TILLG OCH ÖVR KORTFR PLAC	14 706	6 340	8 367	132
KASSA, BANKTILLG.HAV OCH ANDRA FINANS.MEDEL	2 205	7 817	-5 613	-72
<b>PASSIVA</b>	<b>76 471</b>	<b>74 223</b>	<b>2 248</b>	<b>3</b>
<b>EGET KAPITAL</b>	<b>-99 355</b>	<b>-94 064</b>	<b>-5 291</b>	<b>6</b>
STATENS KAPITAL	-99 366	-94 074	-5 291	6
FONDKAPITAL	11	11	0	0
<b>FRÄMMANDE KAPITAL</b>	<b>175 826</b>	<b>168 287</b>	<b>7 539</b>	<b>4</b>
LÅNGFRISTIGT	129 854	124 948	4 905	4
KORTFRISTIGT FRÄMMANDE KAPITAL	45 973	43 338	2 634	6
Felkonton	0	0	0	



## EGEN VERKSAMHET

Verksamhet	1.1. - 29.2.2024 statsekonomin mn €	1.1. - 28.2.2023 statsekonomin mn €	Ändring statsekonomin mn €	Ändring statsekonomin %
Inkomstskatte- och förmögenhets-skatteinkomster	5 676	4 287	1 389	32
Mervärdesskatteinkomster	4 063	4 298	-235	-5
Övriga skatte- och avgiftsinkomster	2 449	2 842	-393	-14
SKATTER OCH INKOMSTER AV SKATTENATUR SAMMANLAGT	12 189	11 427	762	7
Försäljning av tjänster, hyror, driftsättningar och övriga inkomster från verksamheten	613	590	23	4
Ränteinkomster och intäktsföringar av vinst	162	119	44	37
Utgifter för inköp av varor och tjänster	-1 583	-1 510	-72	5
Personalutgifter	-931	-873	-58	7
Övriga utgifter	-11	-23	13	-55
Betalda pensioner	-930	-885	-44	5
Ränteutgifter för statsskulden	-377	-210	-167	79
KASSAFLÖDET AV EGEN VERKSAMHET	9 133	8 633	499	6

## ÖVERFÖRINGSEKONOMIN

Verksamhet	1.1. - 29.2.2024 statsekonomin mn €	1.1. - 28.2.2023 statsekonomin mn €	Ändring statsekonomin mn €	Ändring statsekonomin %
Överföringsekonomin inkomster	545	668	-123	-18
Inkomstöverföringar till lokalförvaltningen exkl. välfärdsområdesförvaltningen	-1 812	-1 822	10	-1
Inkomstöverföringar till välfärdsområdesförvaltningen	-6 260	-3 494	-2 766	79
Inkomstöverföringar till näringslivet	-371	-207	-164	79
Inkomstöverföringar till hushåll	-3 140	-3 060	-80	3
Övriga inkomstöverföringar till hemlandet	-462	-492	30	-6
Inkomstöverföringar till utlandet	-471	-567	97	-17
KASSAFLÖDET AV ÖVERFÖRINGSEKONOMIN	-11 970	-8 974	-2 996	33

## INVESTERINGAR


Verksamhet	1.1. - 29.2.2024 statsekonomin mn €	1.1. - 28.2.2023 statsekonomin mn €	Ändring statsekonomin mn €	Ändring statsekonomin %
Investeringar i anläggningstillgångar	-57	-99	41	-42
Realisationsvinster på anläggningstillgångar	1	1	0	-7
Placeringar i värdepapper	-99	-607	508	-84
Realisationsvinster på placeringar	12	13	-1	-8
Beviljade lån	0	240	-240	-100
Amortering av beviljade lån	394	170	223	131
KASSAFLÖDET AV INVESTERINGAR	250	-282	531	-189

## FINANSIERING

Verksamhet	1.1. - 29.2.2024 statsekonomin mn €	1.1. - 28.2.2023 statsekonomin mn €	Ändring statsekonomin mn €	Ändring statsekonomin %
Nettoförändring av statsskulden	5 699	2 366	3 333	141
Nettoförändring av övriga skulder	-497	-397	-100	25
KASSAFLÖDET AV FINANSIERING	5 202	1 969	3 233	164

## FÖRÄNDRING AV LIKVIDA MEDEL

Verksamhet	1.1. - 29.2.2024 statsekonomin mn €	1.1. - 28.2.2023 statsekonomin mn €	Ändring statsekonomin mn €	Ändring statsekonomin %
FÖRÄNDRING AV LIKVIDA MEDEL	2 614	1 347	1 267	94



## INKOMSTER EXKLUSIVE INVESTERINGAR

Inkomster eller utgifter	1.1. - 29.2.2024 statekonomin mn €	1.1. - 28.2.2023 statekonomin mn €	Ändring statekonomin mn €	Ändring statekonomin %
Inkomstskatte- och förmögenshetskattainkomster	5 676	4 287	1 389	32
Mervärdesskatteinkomster	4 063	4 298	-235	-5
Övriga skatte- och avgiftsinkomster	2 449	2 842	-393	-14
SKATTER OCH INKOMSTER AV SKATTENATUR SAMMANLAGT	12 189	11 427	762	7
Försäljning av tjänster, hyror, driftsättningar och övriga inkomster från verksamheten	613	590	23	4
Ränteinkomster och intäktsföringar av vinst	162	119	44	37
Överföringsekonomin inkomster	545	668	-123	-18
Realisationsvinster på anläggningstillgångar	1	1	0	-7
INKOMSTER EXKLUSIVE INVESTERINGAR	13 510	12 804	706	6

## UTGIFTER EXKLUSIVE INVESTERINGAR

Inkomster eller utgifter	1.1. - 29.2.2024 statekonomin mn €	1.1. - 28.2.2023 statekonomin mn €	Ändring statekonomin mn €	Ändring statekonomin %
Utgifter för inköp av varor och tjänster	-1 583	-1 510	-72	5
Personaltjänster	-931	-873	-58	7
Övriga utgifter	-11	-23	13	-55
Betalda pensioner	-930	-885	-44	5
Ränteutgifter för statsskulden	-377	-210	-167	79
Inkomstöverföringar till lokalförvaltningen exkl. vårdsområdesförvaltningen	-1 812	-1 822	10	-1
Inkomstöverföringar till vårdsområdesförvaltningen	-6 260	-3 494	-2 766	79
Inkomstöverföringar till näringslivet	-371	-207	-164	79
Inkomstöverföringar till hushåll	-3 140	-3 060	-80	3
Övriga inkomstöverföringar till hemlandet	-462	-492	30	-6
Inkomstöverföringar till utlandet	-471	-567	97	-17
Investeringar i anläggningstillgångar	-57	-99	41	-42
UTGIFTER EXKLUSIVE INVESTERINGAR	-16 404	-13 242	-3 161	24

## INKOMSTÖVERSKOTT ELLER UNDERSKOTT

Inkomster eller utgifter	1.1. - 29.2.2024 statekonomin mn €	1.1. - 28.2.2023 statekonomin mn €	Ändring statekonomin mn €	Ändring statekonomin %
INKOMSTER EXKLUSIVE INVESTERINGAR	13 510	12 804	706	6
UTGIFTER EXKLUSIVE INVESTERINGAR	-16 404	-13 242	-3 161	24
INKOMSTÖVERSKOTT (+)/UNDERSKOTT (-)	-2 894	-438	-2 455	560

## FINANSIERINGSBEHOV


Inkomster eller utgifter	1.1. - 29.2.2024 statekonomin mn €	1.1. - 28.2.2023 statekonomin mn €	Ändring statekonomin mn €	Ändring statekonomin %
INKOMSTÖVERSKOTT (+)/UNDERSKOTT (-)	-2 894	-438	-2 455	560
Placeringar i värdepapper	-99	-607	508	-84
Realisationsvinster på placeringar	12	13	-1	-8
Beviljade lån	0	240	-240	-100
Amortering av beviljade lån	394	170	223	131
FINANSIERINGSBEHOV (-)	-2 587	-622	-1 965	316

## NETTOFÖRÄNDRING AV SKULDER

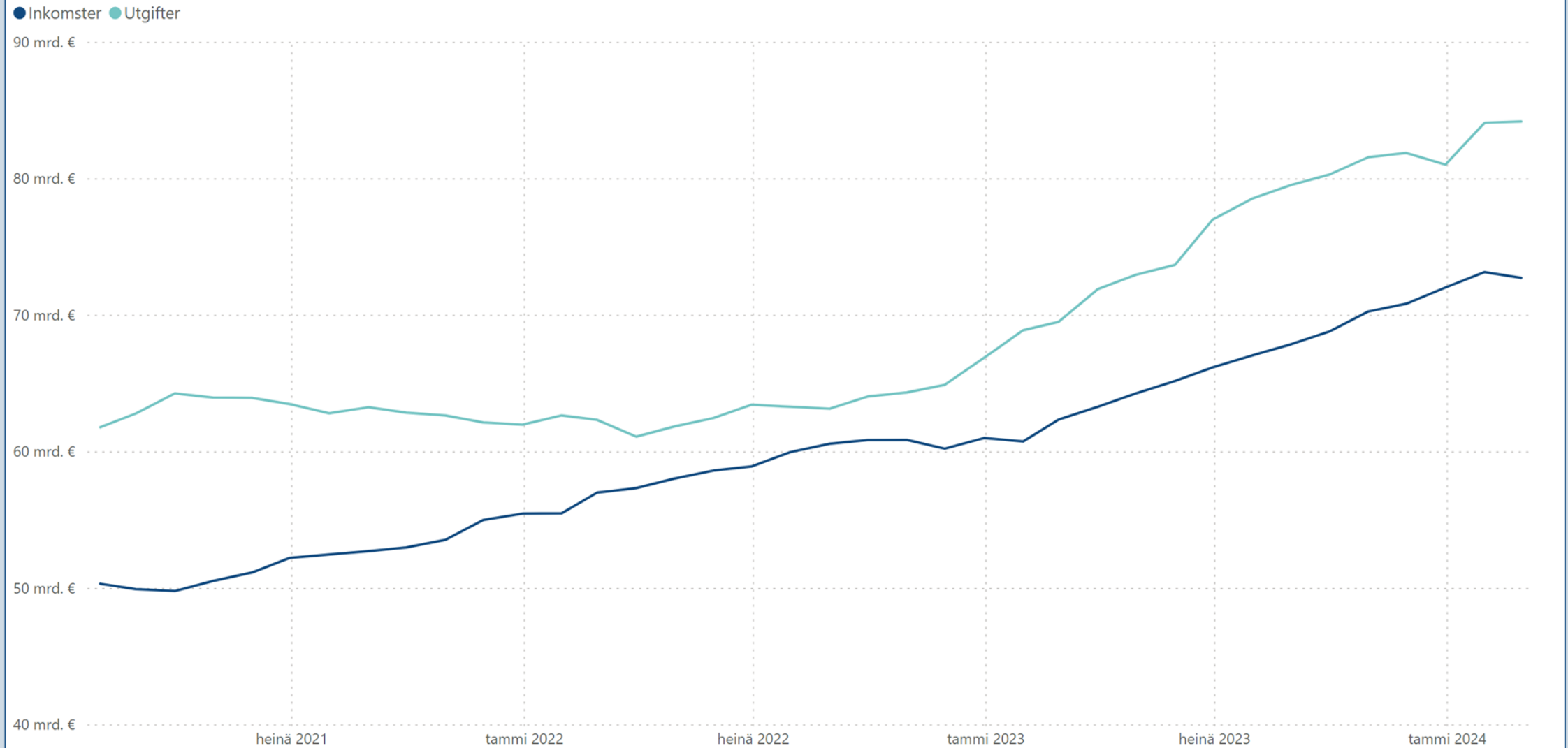
Inkomster eller utgifter	1.1. - 29.2.2024 statekonomin mn €	1.1. - 28.2.2023 statekonomin mn €	Ändring statekonomin mn €	Ändring statekonomin %
Nettoförändring av statsskulden	5 699	2 366	3 333	141
Nettoförändring av övriga skulder	-497	-397	-100	25
NETTOFÖRÄNDRING AV SKULDER	5 202	1 969	3 233	164

## FÖRÄNDRING AV LIKVIDA MEDEL

Inkomster eller utgifter	1.1. - 29.2.2024 statekonomin mn €	1.1. - 28.2.2023 statekonomin mn €	Ändring statekonomin mn €	Ändring statekonomin %
FÖRÄNDRING AV LIKVIDA MEDEL	2 614	1 347	1 267	94


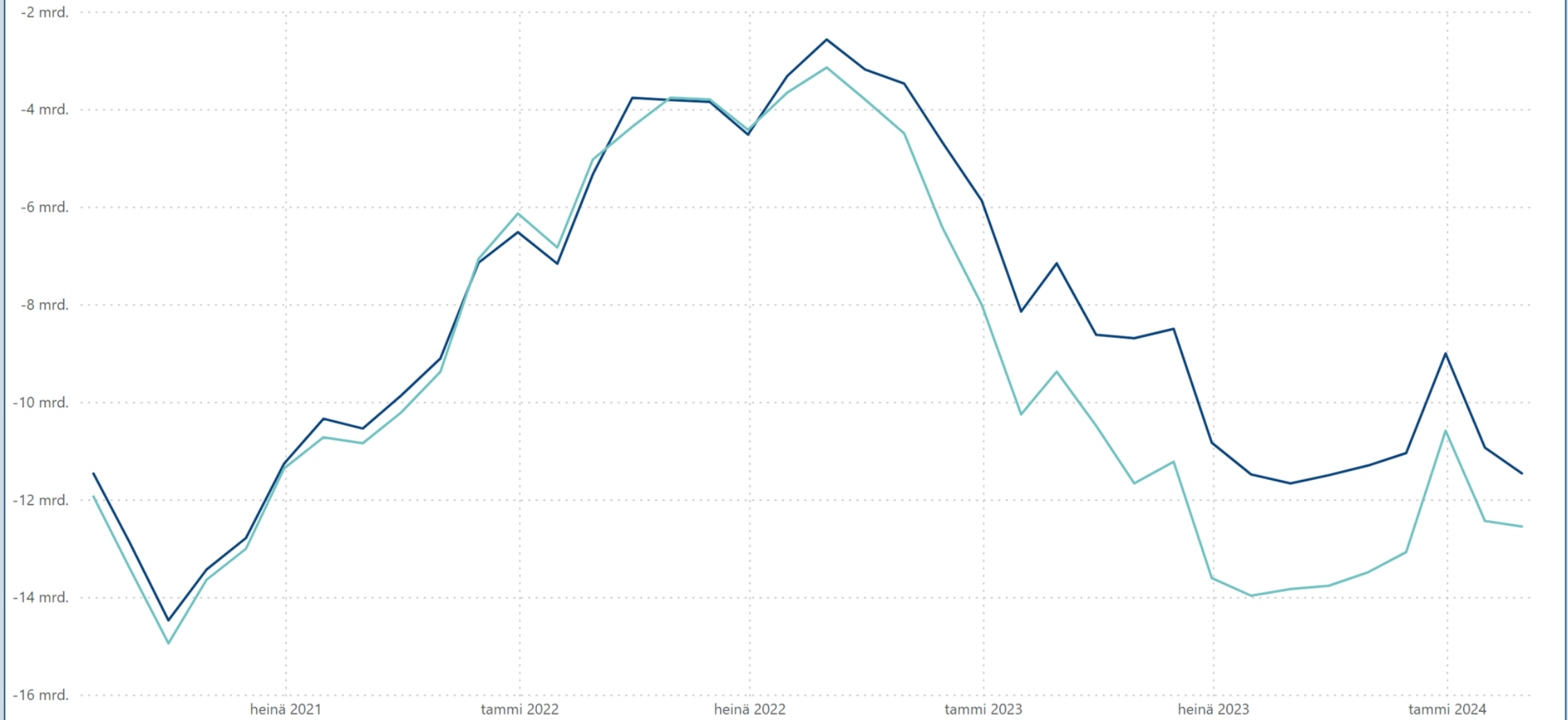


Glidande summa för 12 månader (md. €)



Glidande summa för 12 månader (md. €)

● Inkomstöver/underskott ● Finansieringsbehov



## STATSSKULD OCH ÖVRIGA FINANSIERINGSPOSTER (MN €)

Statsskuld och övriga finansieringsposter	29.2.2024	31.12.2023	Ändring	Ändring %
Statsskulden, euro	161 871	156 172	5 699	4
Statsskulden, valuta	0	0	0	0
Statsskulden sammanlagt	161 871	156 172	5 699	4
Orealiserade kursdifferenser	0	0	0	0
STATSSKULDEN SAMMANLAGT, NOMINELLA VÄRDET	161 871	156 172	5 699	4
Övriga skulder	3 051	3 548	-497	-14
FINANSIELLA POSTER, INKLUSIVE KURSDIFFERENCER	164 922	159 721	5 202	3

## STATSKULD SALDON PER MÅNAD OCH LINEÄR TREND (MD €)





## LIKVIDA MEDEL

Medel	29.2.2024 mn €	31.12.2023 mn €	Ändring mn €	Ändring %
▲ Bankkonton och kontantkassor	2 511	8 213	-5 703	-69
Kortfristiga placeringar	14 820	6 503	8 317	128
<b>LIKVIDA MEDEL SAMMANLAGT</b>	<b>17 331</b>	<b>14 717</b>	<b>2 614</b>	<b>18</b>

## SALDON PER MÅNAD OCH LINEÄR TREND

