




# Valtiontalouden kuukausikatsaus

Joulukuu 2023



Valtiokonttori  
Statskontoret  
State Treasury

Valtiontalouden kuukausikatsauksessa raportoidaan valtion talousarvion toteutumisesta, valtion tuotoista, kuluista, varoista ja veloista sekä rahavirroista.

Tiedot perustuvat kirjanpitoyksiköiden ja talousarvion ulkopuolella olevien valtion rahastojen toimittamiin tilitetoihin, joita Valtion talous- ja henkilöstöhallinnon palvelukeskus Palkeet ylläpitää Kieku-järjestelmässä ja josta tiedot saadaan valtion keskuskirjanpidon käyttöön. Raportoinnissa ei käytetä kansantalouden tilinpidon käsitteitä, joita Tilastokeskus käyttää raportoinnissaan.

Katsauksen raportit 1 – 5 kuvaavat talousarviotaloutta. Raporttien 1 ja 2 tiedot on tuotettu talousarviokirjanpidosta eli tulot ja menot esitetään talousarvion käsittein. Katsauksen 3 – 5 raporttien tiedot on tuotettu liikekirjanpidosta ja ne esitetään liikekirjanpidon käsittein. Valtion tuotto- ja kululaskelmassa (raportti 3) ja valtion taseessa (raportti 5) on eliminoitu virastojen ja laitosten väliset tuotot ja kulut sekä saamiset ja velat. Eliminoitavat erät vähennetään siltä laskelman riviltä, johon erä kuuluu.

Katsauksen raportit 6 – 9 kuvaavat valtiontaloutta. Valtiontaloudella tarkoitetaan talousarviotalouden ja talousarvion ulkopuolisen rahastotalouden muodostamaa taloudellista kokonaisuutta. Talousarviotalouden ja rahastotalouden väliset tapahtumat ja keskinäiset saamiset ja velat on eliminoitu. Raporttien tiedot on tuotettu liikekirjanpidon tiedoista, joten ne esitetään liikekirjanpidon käsittein. Sisältömuutoksia on tehty valtiontalouden rahavirta- ja tasapainolaskelmiin, jotka esitetään tarkemman eliminointimenettelyn mukaisesti.


Valtiontalouden rahoituslaskelma esitetään rahavirtalaskelman muodossa. Rahavirtalaskelman lukuohje julkaistaan vuoden aikana. Kuukausikatsauksen sivustolta löytyy rahavirtalaskelman tietoihin liittyviä aikasarjoja sekä Valtiontalouden kuukausikatsauksen julkistamisaikataulu.

Lisätiedot: Lisätietoja Valtiontalouden kuukausikatsauksesta saa Keskuskirjanpidosta puh. 0295 50 2000 tai sähköpostitse osoitteesta kkp (at) valtiokonttori.fi

Osasto tai luku	Budjetoitu 2023	Toteutunut 1.1. - 31.12.2023	Toteutunut 1.1. - 31.12.2022	Toteutunut 1.1.2023 - 31.12.2023 (12 kk:n liukuva summa)	Muutos vuotta aiempaan 12 kk:n liukuvaan summaan	Muutos vuotta aiempaan 12 kk:n liukuvaan summaan %
11. Verot ja veronluonteiset tulot	63 883	63 460	51 685	63 460	11 775	23
12. Sekalaiset tulot	7 039	17 152	6 711	17 152	10 442	156
13. Korkotulot, osakkeiden myyntitulot ja voiton tuloutukset	2 002	2 017	1 633	2 017	384	24
15.01. Valtiolle takaisin maksettavat lainat	150	292	229	292	63	27
<b>Tulot yhteensä</b>	<b>73 074</b>	<b>82 921</b>	<b>60 257</b>	<b>82 921</b>	<b>22 664</b>	<b>38</b>


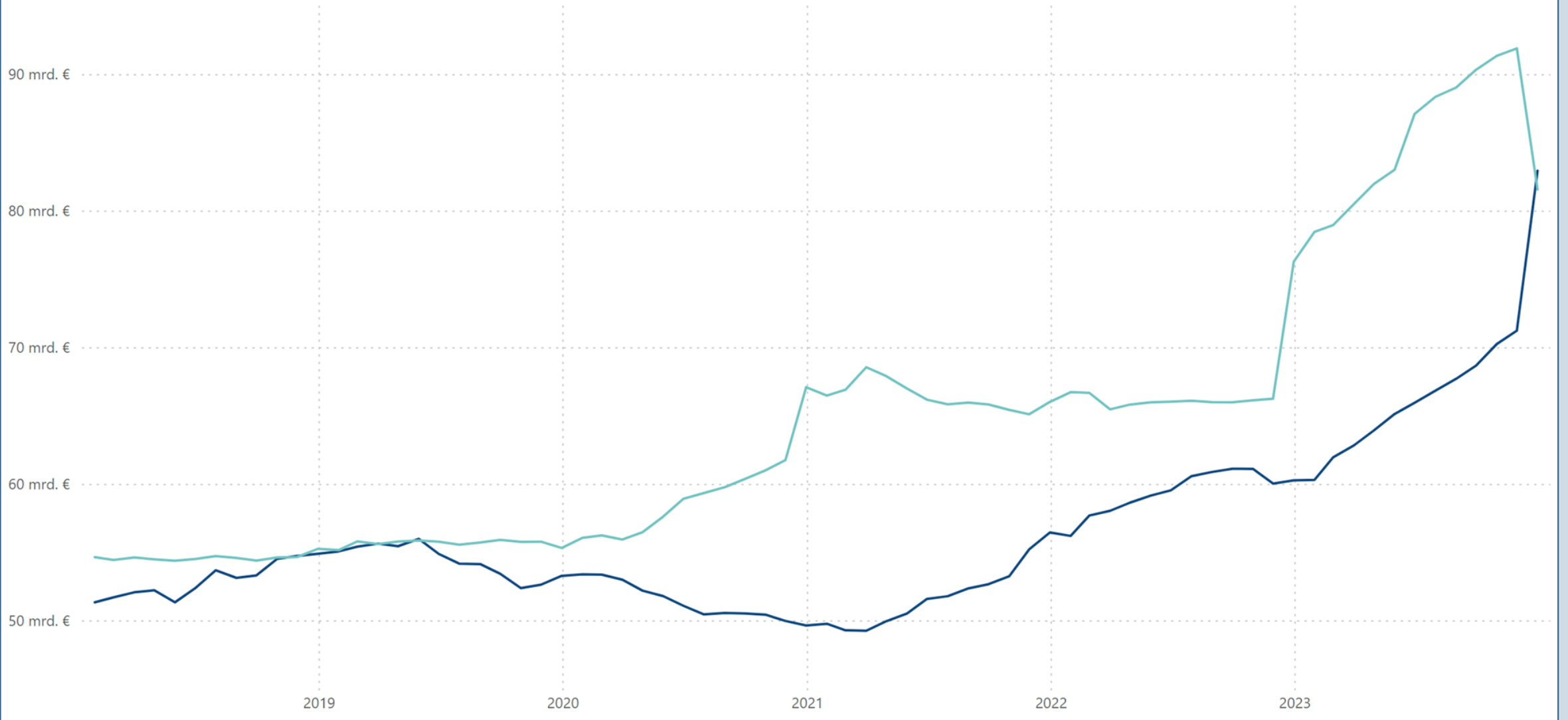
Osasto tai luku	Budjetoitu 2023	Toteutunut 1.1. - 31.12.2023	Toteutunut 1.1. - 31.12.2022	Toteutunut 1.1.2023 - 31.12.2023 (12 kk:n liukuva summa)	Muutos vuotta aiempaan 12 kk:n liukuvaan summaan	Muutos vuotta aiempaan 12 kk:n liukuvaan summaan %
21. Eduskunta	137	139	130	139	9	7
22. Tasavallan presidentti	40	37	24	37	14	59
23. Valtioneuvoston kanslia	585	581	669	581	-88	-13
24. Ulkoministeriön hallinnonala	1 344	1 337	1 378	1 337	-41	-3
25. Oikeusministeriön hallinnonala	1 121	1 131	1 053	1 131	79	7
26. Sisäministeriön hallinnonala	2 559	2 423	1 949	2 423	474	24
27. Puolustusministeriön hallinnonala	6 401	6 138	4 255	6 138	1 883	44
28. Valtiovarainministeriön hallinnonala	34 226	34 050	32 841	34 050	1 209	4
29. Opetus- ja kulttuuriministeriön hallinnonala	7 780	7 622	7 628	7 622	-7	0
30. Maa- ja metsätalousministeriön hallinnonala	2 720	2 616	2 955	2 616	-339	-11
31. Liikenne- ja viestintäministeriön hallinnonala	3 554	3 575	3 829	3 575	-255	-7
32. Työ- ja elinkeinoministeriön hallinnonala	3 854	3 303	2 886	3 303	417	14
33. Sosiaali- ja terveysministeriön hallinnonala	16 214	15 905	15 453	15 905	452	3
35. Ympäristöministeriön hallinnonala	374	373	373	373	0	0
36. Valtionvelan korot	2 336	2 323	840	2 323	1 483	176
<b>Menot yhteensä pl. valtionvelan vähentäminen</b>	<b>83 244</b>	<b>81 553</b>	<b>76 261</b>	<b>81 553</b>	<b>5 292</b>	<b>7</b>

Yli-/alijäämä	Budjetoitu 2023 yli-/alijäämä	Toteutunut 1.1. - 31.12.2023 yli-/alijäämä	Toteutunut 1.1. - 31.12.2022 yli-/alijäämä	Toteutunut 1.1.2023 - 31.12.2023 (12 kk:n liukuva summa) yli-/alijäämä	Muutos vuotta aiempaan 12 kk:n liukuvaan summaan yli-/alijäämä	Muutos vuotta aiempaan 12 kk:n liukuvaan summaan yli-/alijäämä %
Yli-/alijäämä	-10 170	1 368	-16 004	1 368	17 372	109

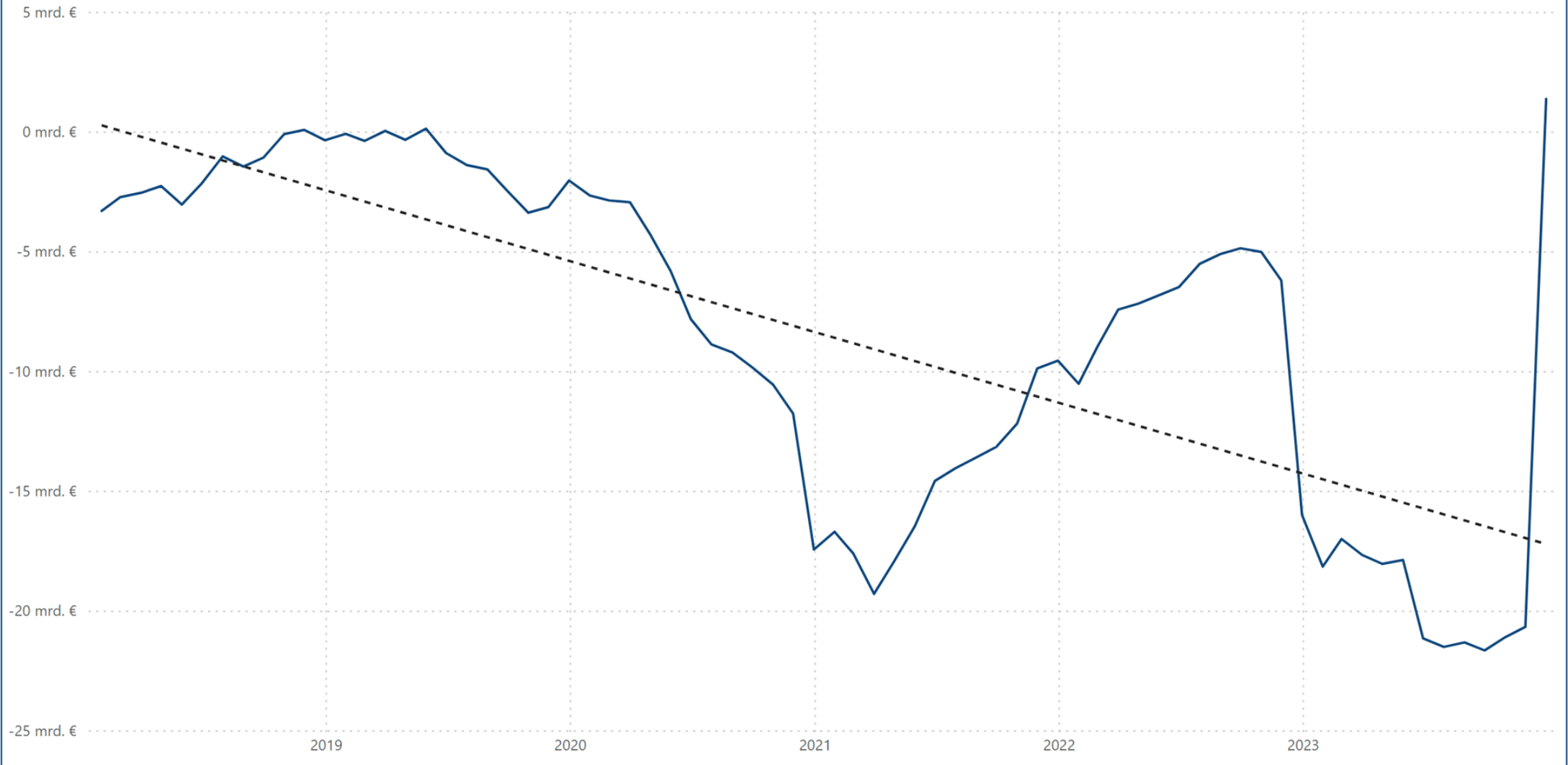


12 kuukauden liukuva summa (Mrd. €)

Tulot Menot



12 kuukauden liukuva summa ja lineaarinen trendi (Mrd. €)



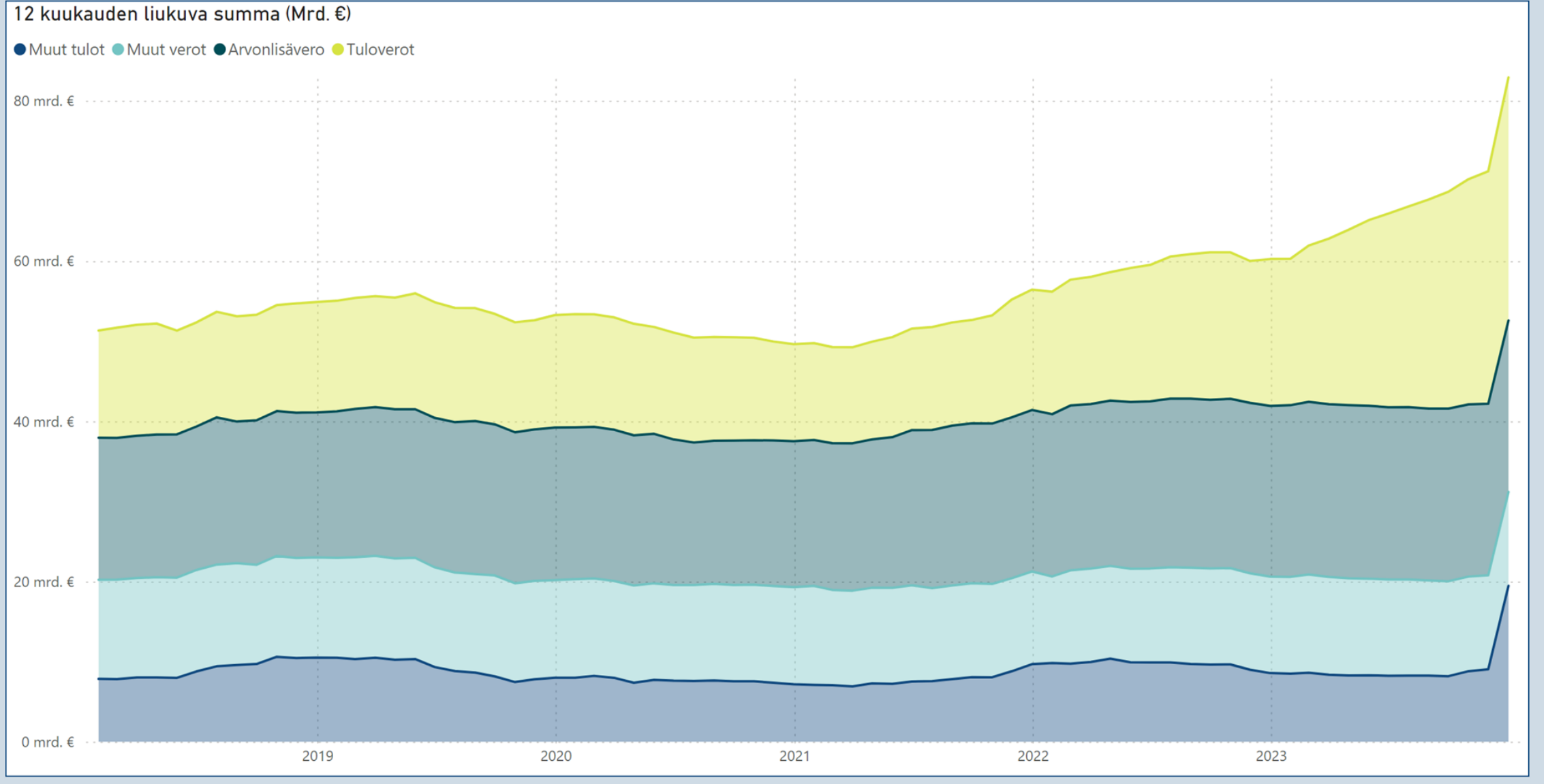
## VEROT JA VEROLUONTEISET TULOT LUVUITTAIN JA MOMENTEITTAIN (MILJ. €)

Osasto	Budjetoitu 2023	Toteutunut 1.1. - 31.12.2023	Toteutunut 1.1. - 31.12.2022	Toteutunut 1.1.2023 - 31.12.2023 (liukuva 12 kk summa)	Muutos vuotta aiempaan 12 kk:n liukuvaan summaan	Muutos vuotta aiempaan 12 kk:n liukuvaan summaan %
<b>11. Verot ja veronluonteiset tulot</b>	<b>63 883</b>	<b>63 460</b>	<b>51 685</b>	<b>63 460</b>	<b>11 775</b>	<b>23</b>
<b>Tulon ja varallisuuden perusteella kannettavat verot</b>	<b>31 383</b>	<b>31 551</b>	<b>19 239</b>	<b>31 551</b>	<b>12 312</b>	<b>64</b>
Ansio- ja pääomatuloverot	24 372	24 590	12 784	24 590	11 806	92
Yhteisövero	5 739	5 746	5 538	5 746	208	4
Korkotulojen lähdevero	50	46	15	46	30	199
Perintö- ja lahjaverot	1 222	1 169	901	1 169	268	30
<b>Liikevaihdon perusteella kannettavat verot ja maksut</b>	<b>22 986</b>	<b>22 544</b>	<b>22 404</b>	<b>22 544</b>	<b>140</b>	<b>1</b>
Arvonlisävero	21 851	21 405	21 322	21 405	83	0
Eräistä vakuutusmaksuista suoritettava vero	921	921	875	921	45	5
Apteekkivero	214	218	207	218	12	6
<b>Valmisteverot</b>	<b>7 221</b>	<b>7 092</b>	<b>7 338</b>	<b>7 092</b>	<b>-246</b>	<b>-3</b>
Tupakkaverot	1 215	1 156	1 115	1 156	41	4
Alkoholijuomaverot	1 475	1 463	1 497	1 463	-34	-2
Virvoitusjuomaverot	213	219	220	219	-1	-1
Energiaverot	4 302	4 239	4 488	4 239	-250	-6
Eräiden juomapakkausten valmisteverot	16	15	16	15	-1	-8
<b>Muut verot</b>	<b>2 171</b>	<b>2 136</b>	<b>2 583</b>	<b>2 136</b>	<b>-447</b>	<b>-17</b>
Autoverot	397	378	488	378	-110	-23
Varainsiirtoverot	646	609	936	609	-328	-35
Arpajaisverot	60	56	46	56	10	22
Ajoneuvoverot	1 060	1 087	1 108	1 087	-21	-2
Jäteverot	8	6	4	6	2	53
<b>Muut veronluonteiset tulot</b>	<b>123</b>	<b>136</b>	<b>122</b>	<b>136</b>	<b>15</b>	<b>12</b>
Eräät viestinnän maksut	30	30	30	30	1	3
Eräät liikenteen maksut	23	24	17	24	7	40
Väylämaksut	45	49	52	49	-3	-5
Muut verotulot	9	19	12	19	7	60
Sähkö- ja maakaasuverkkomaksut ja Perämeren tuulivoima-alueella perittävä tuulivoimamaksu	5	5	5	5	0	-1
Rahoitusvakausviraston hallintomaksut	6	6	3	6	3	77
Säteilytoimintaverot	3	3	3	3	0	15
<b>Verot ja veronluonteiset tulot yhteensä</b>	<b>63 883</b>	<b>63 460</b>	<b>51 685</b>	<b>63 460</b>	<b>11 775</b>	<b>23</b>

## TULOT OSASTOITTAIN (MILJ. €)

Osasto	Budjetoitu 2023	Toteutunut 1.1. - 31.12.2023	Toteutunut 1.1. - 31.12.2022	Toteutunut 1.1.2023 - 31.12.2023 (liukuva 12 kk summa)	Muutos vuotta aiempaan 12 kk:n liukuvaan summaan	Muutos vuotta aiempaan 12 kk:n liukuvaan summaan %
11. Verot ja veronluonteiset tulot	63 883	63 460	51 685	63 460	11 775	23
12. Sekalaiset tulot	7 039	17 152	6 711	17 152	10 442	156
13. Korkotulot, osakkeiden myyntitulot ja voiton tuloutukset	2 002	2 017	1 633	2 017	384	24
15.01. Valtiolle takaisin maksettavat lainat	150	292	229	292	63	27
<b>Talousarviotalouden tulot yhteensä</b>	<b>73 074</b>	<b>82 921</b>	<b>60 257</b>	<b>82 921</b>	<b>22 664</b>	<b>38</b>





Vuosi

2023

Kuukausi


joulukuu

Vuoden alusta:  
1.1. - 31.12.2023Vertailuvuoden alusta:  
1.1. - 31.12.2022

Viimeinen kausi

12/2023

Tililuokka	Vuoden alusta	Vertailuvuoden alusta	Muutos	Muutos %
<b>TOIMINNAN TUOTOT</b>	<b>1 969</b>	<b>1 912</b>	<b>57</b>	<b>3</b>
Maksullisen toiminnan tuotot	956	931	25	3
Vuokrat ja käyttökorvaukset	31	28	3	11
Muut toiminnan tuotot	981	953	28	3
<b>TOIMINNAN KULUT</b>	<b>-13 594</b>	<b>-12 088</b>	<b>-1 506</b>	<b>12</b>
Aineet, tarvikkeet ja tavarat	-821	-777	-44	6
Henkilöstökulut	-5 563	-5 165	-398	8
Vuokrat	-890	-814	-76	9
Palvelujen ostot	-3 719	-3 298	-421	13
Muut kulut	-1 448	-900	-547	61
Valmisteverastojen lisäys (+) tai väh. (-)	-1	0	-1	-1285
Valmistus omaan käyttöön (+)	181	174	8	4
Poistot	-1 334	-1 308	-26	2
<b>JÄÄMÄ I</b>	<b>-11 625</b>	<b>-10 176</b>	<b>-1 449</b>	<b>14</b>
<b>RAHOITUSTUOTOT JA -KULUT</b>	<b>-366</b>	<b>863</b>	<b>-1 229</b>	<b>-142</b>
Rahoitustuotot	2 095	1 680	415	25
Rahoituskulut	-2 462	-818	-1 644	201
<b>SATUNNAISET TUOTOT JA KULUT</b>	<b>229</b>	<b>24</b>	<b>205</b>	<b>841</b>
Satunnaiset tuotot	233	89	144	161
Satunnaiset kulut	-5	-65	60	-93
<b>JÄÄMÄ II</b>	<b>-11 763</b>	<b>-9 289</b>	<b>-2 474</b>	<b>27</b>
<b>SIIRTALOUDEN TUOTOT JA KULUT</b>	<b>-58 315</b>	<b>-46 730</b>	<b>-11 584</b>	<b>25</b>
Siirtalouden tuotot	3 250	3 395	-146	-4
Siirtalouden kulut	-61 564	-50 125	-11 439	23
<b>JÄÄMÄ III</b>	<b>-70 077</b>	<b>-56 019</b>	<b>-14 058</b>	<b>25</b>
<b>TUOTOT VEROISTA JA PAKOLLISISTA MAKSUISTA</b>	<b>62 639</b>	<b>51 252</b>	<b>11 387</b>	<b>22</b>
<b>TUOTTO-/KULUJÄÄMÄ</b>	<b>-7 438</b>	<b>-4 767</b>	<b>-2 671</b>	<b>56</b>






## SIIRTOTALOUDEN TUOTOT (MILJ. €)

Tililaji	1.1.-31.12.2023	1.1.-31.12.2022	Muutos	Muutos %
800 Paikallishallinnolta pl. hyvinvointialuehallinto	14	14	0	1
802 Sosiaaliturvarahastoilta	20	14	6	40
803 Elinkeinoelämältä	1	1	0	-2
804 Rahoitus- ja vakuutuslaitoksilta		67	-67	-100
805 Voittoa tavoittelemattomilta yhteisöiltä	0	0	0	0
806 Kotitalouksilta	12	5	6	118
807 EU:n toimielimiltä ja muilta elimiltä	1 084	1 278	-194	-15
808 Ulkomailta	5	5	0	6
809 Valtionhallinnolta	2 117	2 011	107	5
810 Muut siirtotalouden tuotot		0	0	-100
<b>SIIRTOTALOUDEN TUOTOT YHTEENSÄ</b>	<b>3 254</b>	<b>3 395</b>	<b>-141</b>	<b>-4</b>


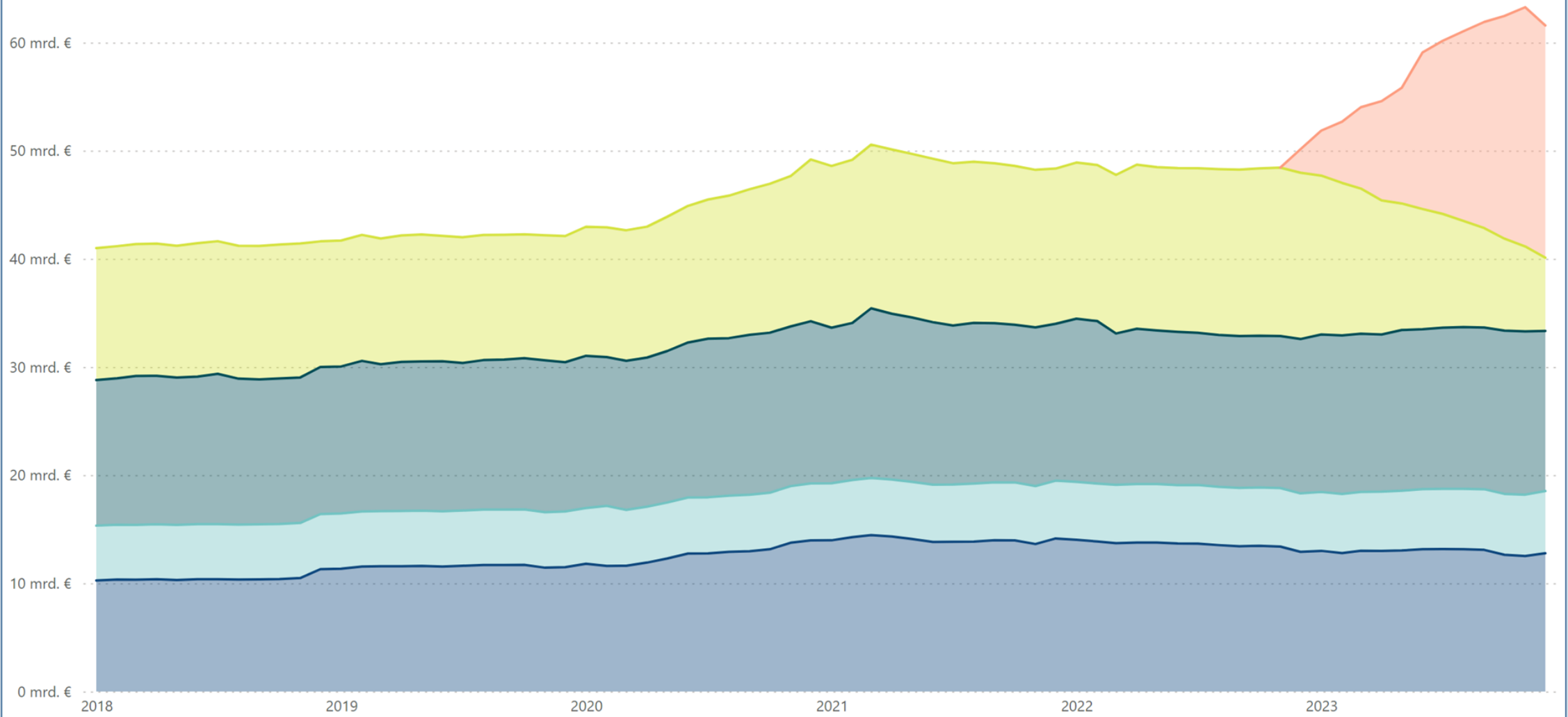
## SIIRTOTALOUDEN KULUT (MILJ. €)

Tililaji	1.1.-31.12.2023	1.1.-31.12.2022	Muutos	Muutos %
820 Paikallishallinnolle pl. hyvinvointialuehallinto	-6 773	-15 376	8603	-56
821 Hyvinvointialuehallinnolle	-21 464	-2 168	-19296	890
822 Sosiaaliturvarahastoille	-14 796	-14 268	-528	4
823 Elinkeinoelämälle	-3 458	-3 602	144	-4
824 Rahoitus- ja vakuutuslaitoksille	-14	-14	0	0
825 Voittoa tavoittelemattomille yhteisöille	-2 800	-2 693	-107	4
826 Kotitalouksille	-5 757	-5 408	-350	6
827 EU:n toimielimille ja muille elimille	-2 184	-2 373	189	-8
828 Ulkomaille	-827	-811	-16	2
829 Valtionhallinnolle	-3 307	-3 204	-103	3
830 Muut siirtotalouden kulut	-189	-209	19	-9
<b>SIIRTOTALOUDEN KULUT YHTEENSÄ</b>	<b>-61 569</b>	<b>-50 125</b>	<b>-11444</b>	<b>23</b>



12 kuukauden liukuva summa (Mrd. €)

● Muille 
 ● Kotitalouksille 
 ● Sosiaaliturvarahastoille 
 ● Paikallishallinnolle pl. hyvinvointialuehallinto 
 ● Hyvinvointialuehallinnolle



Vuosi

2023

Kuukausi

joulukuu

Valittu ajankohta:

31.12.2023


Vertailu ajankohta:

31.12.2022

Viimeinen kausi

12/2023

Tiluokka, tiliryhmä, tililaji, tili	Valittu ajankohta	Vertailuajankohta	Muutos	Muutos %
<b>VASTAAVAA</b>	<b>74 223</b>	<b>68 397</b>	<b>5 826</b>	<b>9</b>
<b>KANSALLISOMAIUUUS</b>	<b>606</b>	<b>587</b>	<b>19</b>	<b>3</b>
<b>KÄYTTÄOMAIUUUS JA MUUT PITKÄAIKAISET SIOITUKSET</b>	<b>50 470</b>	<b>49 824</b>	<b>646</b>	<b>1</b>
<b>AINEETTOMAT HYÖDYKKEET</b>	<b>1 293</b>	<b>1 225</b>	<b>68</b>	<b>6</b>
<b>AINEELLISET HYÖDYKKEET</b>	<b>21 742</b>	<b>21 668</b>	<b>74</b>	<b>0</b>
<b>KÄYTTÖM.ARVPAPERIT JA MUUT PITKÄAIK.SIOIT.</b>	<b>27 435</b>	<b>26 931</b>	<b>504</b>	<b>2</b>
<b>VAIHTO- JA RAHOITUSOMAIUUUS</b>	<b>23 147</b>	<b>17 986</b>	<b>5 161</b>	<b>29</b>
<b>VAIHTO-OMAIUUUS</b>	<b>621</b>	<b>645</b>	<b>-24</b>	<b>-4</b>
Aineet ja tarvikkeet	543	563	-20	-4
Keskeneräinen tuotanto	4	5	-1	-17
Valmiit tuotteet/Tavarat	73	77	-3	-4
<b>PITKÄAIKAISET SAAMISET</b>	<b>4 996</b>	<b>4 936</b>	<b>60</b>	<b>1</b>
<b>LYHYTAIKAISET SAAMISET</b>	<b>3 373</b>	<b>1 885</b>	<b>1 488</b>	<b>79</b>
<b>RAH.OM.ARVPAPERIT JA MUUT LYHYTAIK.SIOIT.</b>	<b>6 340</b>	<b>6 537</b>	<b>-197</b>	<b>-3</b>
<b>RAHAT, PANKKISAAMISET JA MUUT RAHOITUSVARAT</b>	<b>7 817</b>	<b>3 983</b>	<b>3 834</b>	<b>96</b>
<b>VASTATTAVAA</b>	<b>74 223</b>	<b>68 397</b>	<b>5 826</b>	<b>9</b>
<b>OMA PÄÄOMA</b>	<b>-94 064</b>	<b>-86 626</b>	<b>-7 438</b>	<b>9</b>
<b>VALTION PÄÄOMA</b>	<b>-94 074</b>	<b>-86 637</b>	<b>-7 438</b>	<b>9</b>
<b>RAHASTOJEN PÄÄOMAT</b>	<b>11</b>	<b>11</b>	<b>0</b>	<b>-1</b>
<b>ARVOSTUSERÄT</b>		<b>0</b>	<b>0</b>	<b>0</b>
<b>ARVOSTUSERÄT</b>		<b>0</b>	<b>0</b>	<b>0</b>
<b>VIERAS PÄÄOMA</b>	<b>168 287</b>	<b>155 023</b>	<b>13 264</b>	<b>9</b>



## OMA TOIMINTA

Toiminta	1.1. - 31.12.2023 valtionalous milj. €	1.1. - 31.12.2022 valtionalous milj. €	Muutos valtionalous milj. €	Muutos valtionalous %
VEROT JA VERONLUONTEISET TULOT YHTEENSÄ	64 257	52 726	11 532	22
OMAN TOIMINNAN RAHAVIRTA	48 290	39 721	8 568	22
Arvonlisäverotulot	21 411	21 311	100	0
Tulo- ja varallisuusverotulot	30 335	18 322	12 013	66
Muut vero- ja maksutulot	12 511	13 092	-581	-4
Palvelujen myynti, vuokrat, käyttökorvaukset ja muut toiminnan tuotot	3 953	4 470	-517	-12
Korkotulot ja voiton tuloutukset	2 711	2 382	329	14
Muut menot	-37	-54	17	-31
Valtionvelan korkomenot	-3 548	-2 490	-1 059	43
Maksetut eläkkeet	-5 335	-4 980	-356	7
Henkilöstömenot	-5 665	-5 289	-376	7
Tavaroiden ja palveluiden ostomenot	-8 046	-7 044	-1 002	14

## SIIRTOTALOUS

Toiminta	1.1. - 31.12.2023 valtionalous milj. €	1.1. - 31.12.2022 valtionalous milj. €	Muutos valtionalous milj. €	Muutos valtionalous %
Siirtotalouden tulot	1 072	1 385	-313	-23
Tulonsiirrot paikallishallinnolle pl. hyvinvointialuehallinto	-6 811	-15 407	8 596	-56
Tulonsiirrot hyvinvointialuehallinnolle	-21 466	-2 168	-19 298	890
Tulonsiirrot elinkeinoelämälle	-3 655	-3 700	45	-1
Tulonsiirrot kotitalouksille	-15 232	-14 703	-530	4
Muut tulonsiirrot kotimaahan	-6 587	-5 955	-632	11
Tulonsiirrot ulkomaille	-3 263	-3 503	240	-7
SIIRTOTALOUDEN RAHAVIRTA	-55 943	-44 051	-11 892	27

## INVESTOINNIT


Toiminta	1.1. - 31.12.2023 valtionalous milj. €	1.1. - 31.12.2022 valtionalous milj. €	Muutos valtionalous milj. €	Muutos valtionalous %
Käyttöomaisuusinvestoinnit	-1 364	-1 554	190	-12
Käyttöomaisuuden myyntivoitot	10	11	-1	-7
Sijoitukset arvopapereihin	-937	-2 344	1 407	-60
Sijoitusten myyntivoitot	379	315	63	20
Annetut lainat	-1 023	-107	-916	857
Annettujen lainojen takaisinmaksut	0	0	0	-40
INVESTOINTIEN RAHAVIRTA	-2 935	-3 679	743	-20

## RAHOITUS

Toiminta	1.1. - 31.12.2023 valtionalous milj. €	1.1. - 31.12.2022 valtionalous milj. €	Muutos valtionalous milj. €	Muutos valtionalous %
Valtionvelan nettomuutos	14 544	12 932	1 612	12
Muun velan nettomuutos	-317	-695	379	-54
RAHOITUKSEN RAHAVIRTA	14 227	12 237	1 991	16

## LIKVIDIEN VAROJEN MUUTOS

Toiminta	1.1. - 31.12.2023 valtionalous milj. €	1.1. - 31.12.2022 valtionalous milj. €	Muutos valtionalous milj. €	Muutos valtionalous %
LIKVIDIEN VAROJEN MUUTOS	3 639	4 228	-590	-14



## TULOT ILMAN SIIJOITUKSIA

Tulot tai menot	1.1. - 31.12.2023 valtiontalous milj. €	1.1. - 31.12.2022 valtiontalous milj. €	Muutos valtiontalous milj. €	Muutos valtiontalous %
Tulo- ja varallisuusverotulot	30 335	18 322	12 013	66
Arvonlisäverotulot	21 411	21 311	100	0
Muut vero- ja maksutulot	12 511	13 092	-581	-4
<b>VEROT JA VERONLUONTEISET TULOT YHTEENSÄ</b>	<b>64 257</b>	<b>52 726</b>	<b>11 532</b>	<b>22</b>
Palvelujen myynti, vuokrat, käyttökorvaukset ja muut toiminnan tuotot	3 953	4 470	-517	-12
Korkotulot ja voiton tuloutukset	2 711	2 382	329	14
Siirtotalouden tulot	1 072	1 385	-313	-23
Käyttöomaisuuden myyntivoitot	10	11	-1	-7
<b>TULOT ILMAN SIIJOITUKSIA</b>	<b>72 003</b>	<b>60 974</b>	<b>11 029</b>	<b>18</b>

## MENOT ILMAN SIIJOITUKSIA

Tulot tai menot	1.1. - 31.12.2023 valtiontalous milj. €	1.1. - 31.12.2022 valtiontalous milj. €	Muutos valtiontalous milj. €	Muutos valtiontalous %
Tavaroiden ja palveluiden ostomenot	-8 046	-7 044	-1 002	14
Henkilöstömenot	-5 665	-5 289	-376	7
Muut menot	-37	-54	17	-31
Maksetut eläkkeet	-5 335	-4 980	-356	7
Valtionvelan korkomenot	-3 548	-2 490	-1 059	43
Tulonsiirrot paikallishallinnolle pl. hyvinvointialuehallinto	-6 811	-15 407	8 596	-56
Tulonsiirrot hyvinvointialuehallinnolle	-21 466	-2 168	-19 298	890
Tulonsiirrot elinkeinoelämälle	-3 655	-3 700	45	-1
Tulonsiirrot kotitalouksille	-15 232	-14 703	-530	4
Muut tulonsiirrot kotimaahan	-6 587	-5 955	-632	11
Tulonsiirrot ulkomaille	-3 263	-3 503	240	-7
Käyttöomaisuusinvestoinnit	-1 364	-1 554	190	-12
<b>MENOT ILMAN SIIJOITUKSIA</b>	<b>-81 011</b>	<b>-66 847</b>	<b>-14 164</b>	<b>21</b>

## TULOYLJÄÄMÄ TAI ALIJÄÄMÄ

Tulot tai menot	1.1. - 31.12.2023 valtiontalous milj. €	1.1. - 31.12.2022 valtiontalous milj. €	Muutos valtiontalous milj. €	Muutos valtiontalous %
TULOT ILMAN SIIJOITUKSIA	72 003	60 974	11 029	18
MENOT ILMAN SIIJOITUKSIA	-81 011	-66 847	-14 164	21
<b>TULOYLJÄÄMÄ (+)/ALIJÄÄMÄ (-)</b>	<b>-9 008</b>	<b>-5 873</b>	<b>-3 135</b>	<b>53</b>

## RAHOITUSTARVE

Tulot tai menot	1.1. - 31.12.2023 valtiontalous milj. €	1.1. - 31.12.2022 valtiontalous milj. €	Muutos valtiontalous milj. €	Muutos valtiontalous %
TULOYLJÄÄMÄ (+)/ALIJÄÄMÄ (-)	-9 008	-5 873	-3 135	53
Sijoitukset arvopapereihin	-937	-2 344	1 407	-60
Sijoitusten myyntivoitot	379	315	63	20
Annetut lainat	-1 023	-107	-916	857
Annettujen lainojen takaisinmaksut	0	0	0	-40
<b>RAHOITUSTARVE (-)</b>	<b>-10 589</b>	<b>-8 009</b>	<b>-2 580</b>	<b>32</b>

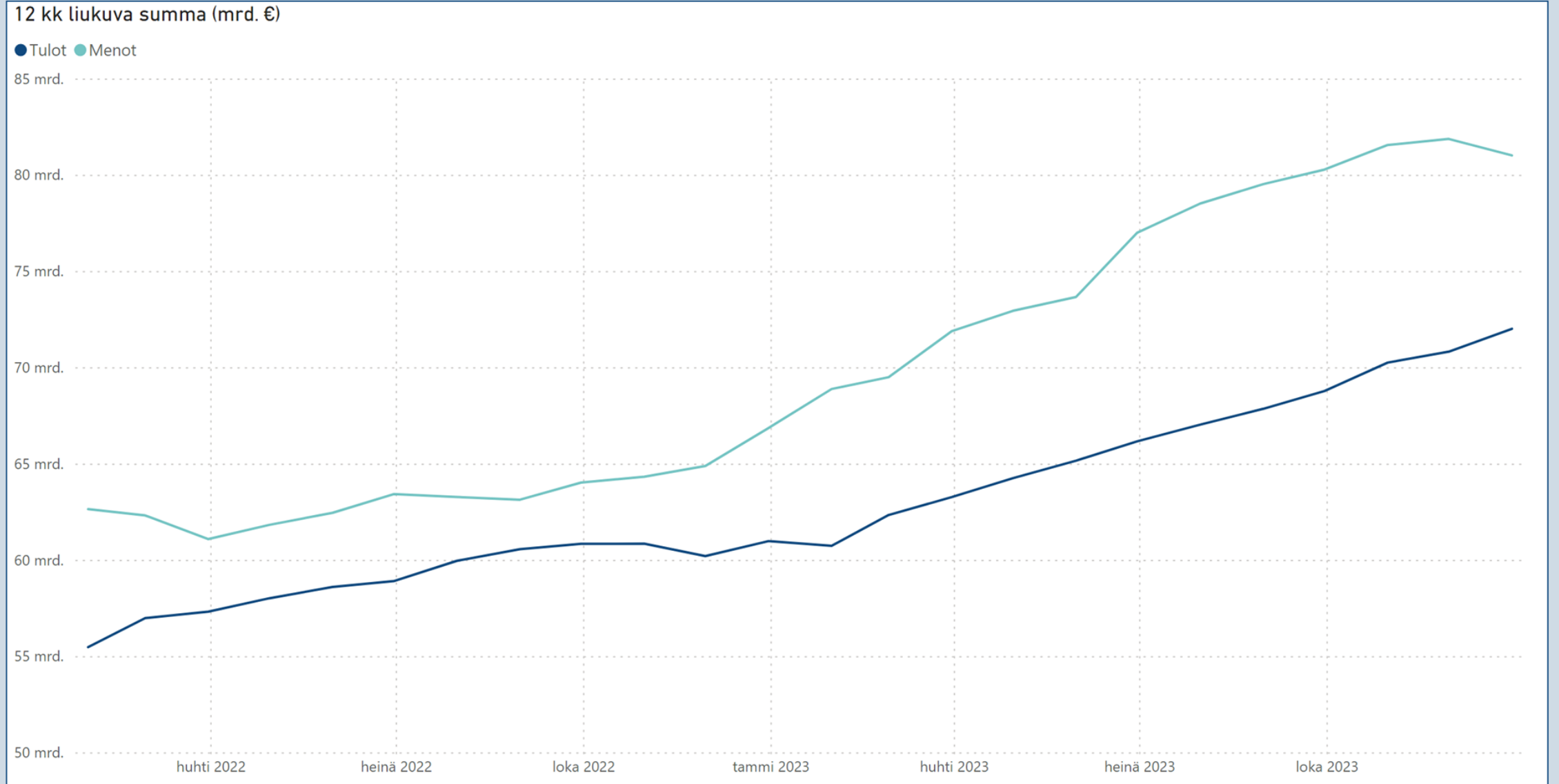
## VELAN NETTOMUUTOS

Tulot tai menot	1.1. - 31.12.2023 valtiontalous milj. €	1.1. - 31.12.2022 valtiontalous milj. €	Muutos valtiontalous milj. €	Muutos valtiontalous %
Valtionvelan nettomuutos	14 544	12 932	1 612	12
Muun velan nettomuutos	-317	-695	379	-54
<b>VELAN NETTOMUUTOS</b>	<b>14 227</b>	<b>12 237</b>	<b>1 991</b>	<b>16</b>

## LIKVIDIEN VAROJEN MUUTOS


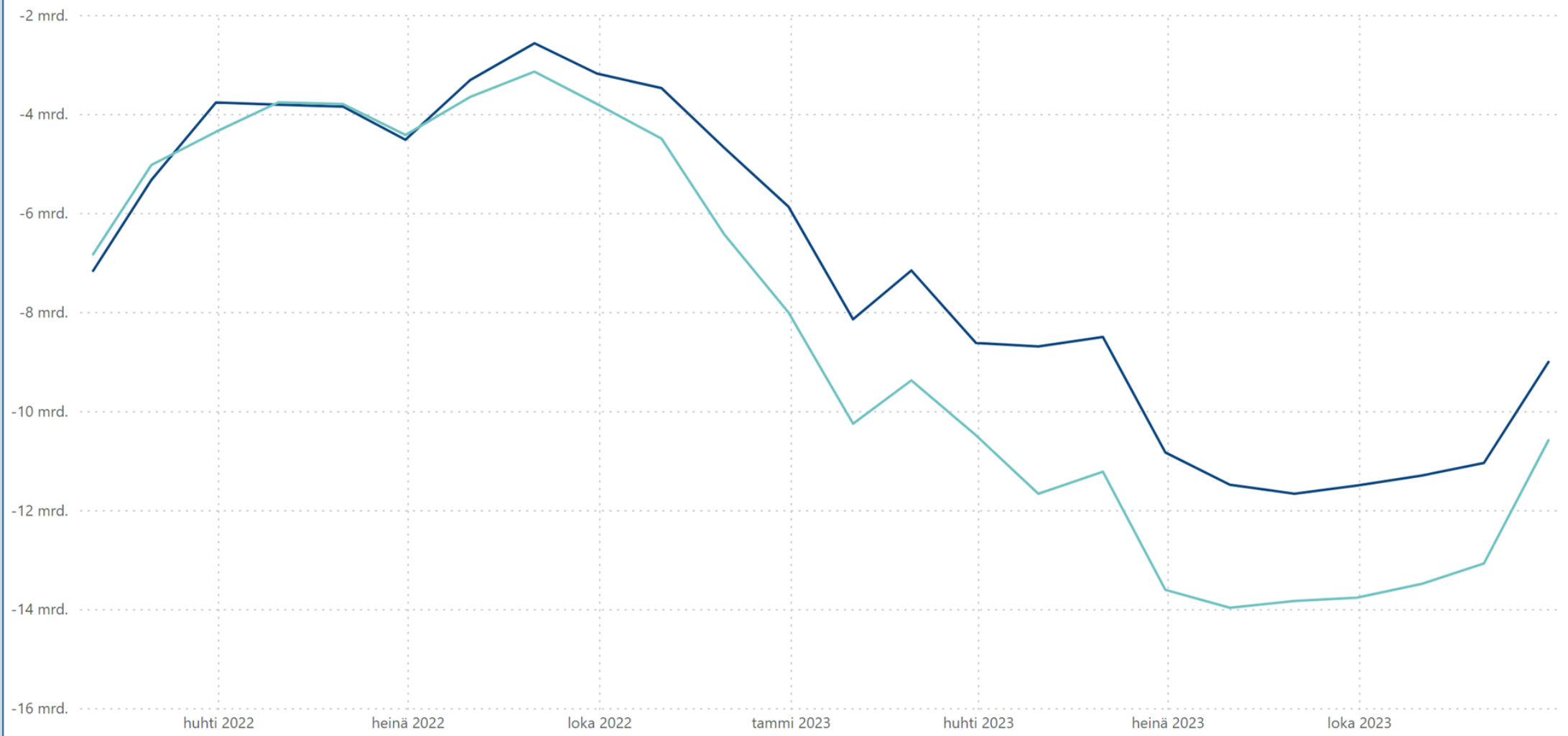
Tulot tai menot	1.1. - 31.12.2023 valtiontalous milj. €	1.1. - 31.12.2022 valtiontalous milj. €	Muutos valtiontalous milj. €	Muutos valtiontalous %
<b>LIKVIDIEN VAROJEN MUUTOS</b>	<b>3 639</b>	<b>4 228</b>	<b>-590</b>	<b>-14</b>





12 kk liukuva summa (mrd. €)


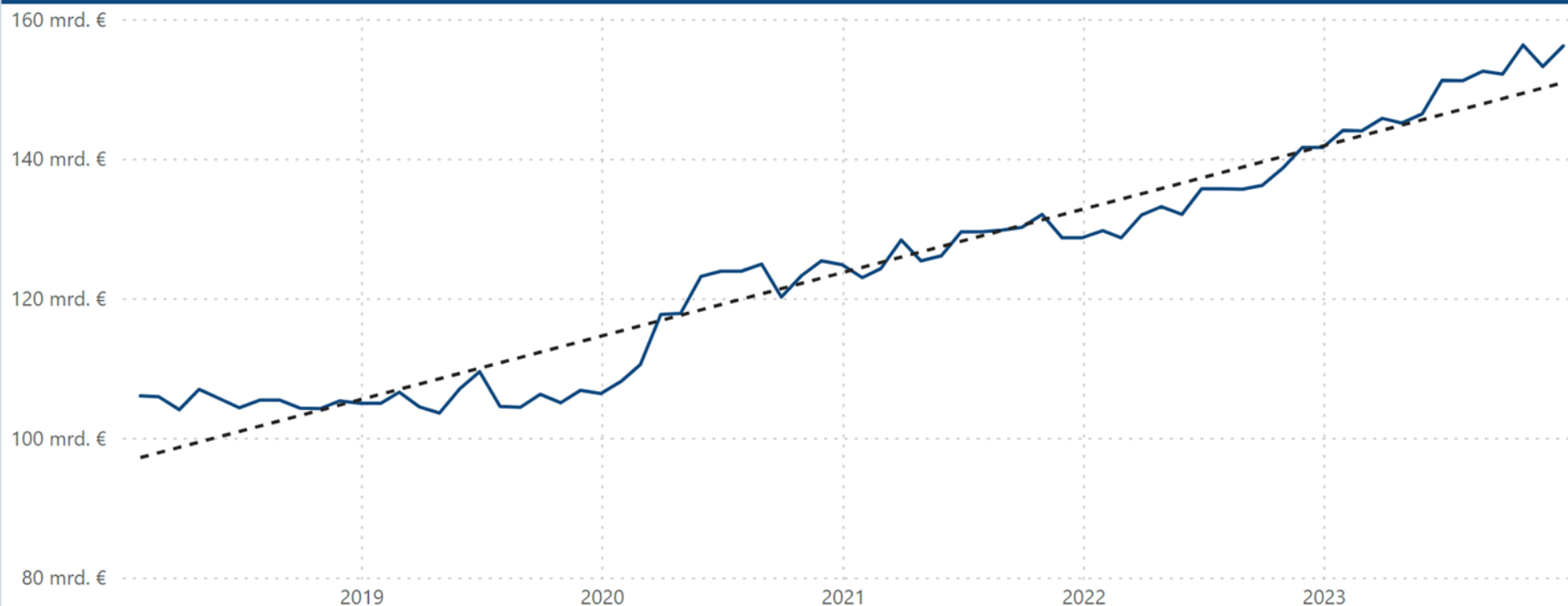
● Tuloyli/alijäämä ● Rahoitustarve



## VELKA JA MUUT RAHOITUSERÄT (MILJ. €)

Velat ja muut rahoituserät	31.12.2023	31.12.2022	Muutos	Muutos %
Euromääräinen valtionvelka	156 172	141 628	14 544	10
Valuuttamääräinen valtionvelka	0	0	0	0
Valtionvelka yhteensä	156 172	141 628	14 544	10
Realisoitumaton kurssiero	0	0	0	0
<b>VALTIONVELKA YHTEENSÄ, NIMELLISARVO</b>	<b>156 172</b>	<b>141 628</b>	<b>14 544</b>	<b>10</b>
Muu velka	3 548	3 865	-317	-8
<b>RAHOITUSERÄT YHTEENSÄ ML. KURSSIEROT</b>	<b>159 721</b>	<b>145 493</b>	<b>14 228</b>	<b>10</b>

## KUUKAUSISALDO JA LINEAARINEN TRENDI (MRD. €)





## LIKVIDIT VARAT

Varat	31.12.2023 milj. €	31.12.2022 milj. €	Muutos milj. €	Muutos %
Pankkitilit ja käteiskassat	8 213	4 422	3 792	86
Lyhytaikaiset sijoitukset	6 503	6 656	-153	-2
<b>LIKVIDIT VARAT YHTEENSÄ</b>	<b>14 717</b>	<b>11 078</b>	<b>3 639</b>	<b>33</b>

## KUUKAUSISALDO JA LINEAARINEN TRENDI

