




Valtiontalouden kuukausikatsaus

Tammikuu 2024



Valtiokonttori
Statskontoret
State Treasury

Valtiontalouden kuukausikatsauksessa raportoidaan valtion talousarvion toteutumisesta, valtion tuotoista, kuluista, varoista ja veloista sekä rahavirroista.

Tiedot perustuvat kirjanpitoyksiköiden ja talousarvion ulkopuolella olevien valtion rahastojen toimittamiin tilitetietoihin, joita Valtion talous- ja henkilöstöhallinnon palvelukeskus Palkeet ylläpitää Kieku-järjestelmässä ja josta tiedot saadaan valtion keskuskirjanpidon käyttöön. Raportoinnissa ei käytetä kansantalouden tilinpidon käsitteitä, joita Tilastokeskus käyttää raportoinnissaan.

Katsauksen raportit 1 – 5 kuvaavat talousarviotaloutta. Raporttien 1 ja 2 tiedot on tuotettu talousarviokirjanpidosta eli tulot ja menot esitetään talousarvion käsittein. Katsauksen 3 – 5 raporttien tiedot on tuotettu liikekirjanpidosta ja ne esitetään liikekirjanpidon käsittein. Valtion tuotto- ja kululaskelmassa (raportti 3) ja valtion taseessa (raportti 5) on eliminoitu virastojen ja laitosten väliset tuotot ja kulut sekä saamiset ja velat. Eliminoitavat erät vähennetään siltä laskelman riviltä, johon erä kuuluu.

Katsauksen raportit 6 – 9 kuvaavat valtiontaloutta. Valtiontaloudella tarkoitetaan talousarviotalouden ja talousarvion ulkopuolisen rahastotalouden muodostamaa taloudellista kokonaisuutta. Talousarviotalouden ja rahastotalouden väliset tapahtumat ja keskinäiset saamiset ja velat on eliminoitu. Raporttien tiedot on tuotettu liikekirjanpidon tiedoista, joten ne esitetään liikekirjanpidon käsittein. Sisältömuutoksia on tehty valtiontalouden rahavirta- ja tasapainolaskelmiin, jotka esitetään tarkemman eliminointimenettelyn mukaisesti.

Valtiontalouden rahoituslaskelma esitetään rahavirtalaskelman muodossa. Rahavirtalaskelman lukuohje julkaistaan vuoden aikana. Kuukausikatsauksen sivustolta löytyy rahavirtalaskelman tietoihin liittyviä aikasarjoja sekä Valtiontalouden kuukausikatsauksen julkistamisaikataulu.

Lisätiedot: Lisätietoja Valtiontalouden kuukausikatsauksesta saa Keskuskirjanpidosta puh. 0295 50 2000 tai sähköpostitse osoitteesta kkp (at) valtiokonttori.fi

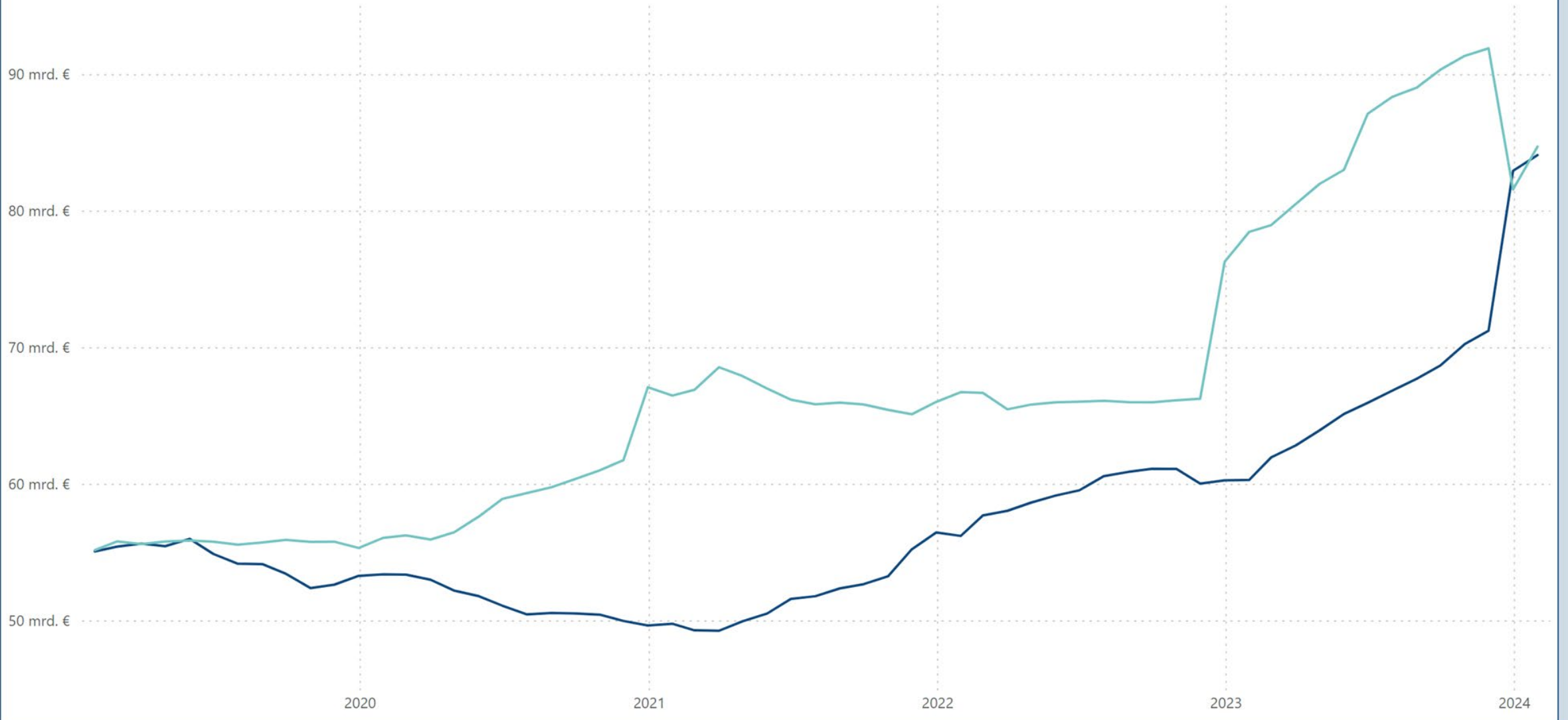
Osasto tai luku	Budjetoitu 2024	Toteutunut 1.1. - 31.1.2024	Toteutunut 1.1. - 31.1.2023	Toteutunut 1.2.2023 - 31.1.2024 (12 kk:n liukuva summa)	Muutos vuotta aiempaan 12 kk:n liukuvaan summaan	Muutos vuotta aiempaan 12 kk:n liukuvaan summaan %
11. Verot ja veronluonteiset tulot	66 842	4 932	3 970	64 422	12 637	24
12. Sekalaiset tulot	7 275	373	318	17 207	10 577	160
13. Korkotulot, osakkeiden myyntitulot ja voiton tuloutukset	2 170	138	5	2 150	513	31
15.01. Valtiolle takaisin maksettavat lainat	139	7	7	292	55	23
Tulot yhteensä	76 426	5 450	4 300	84 071	23 783	39

Osasto tai luku	Budjetoitu 2024	Toteutunut 1.1. - 31.1.2024	Toteutunut 1.1. - 31.1.2023	Toteutunut 1.2.2023 - 31.1.2024 (12 kk:n liukuva summa)	Muutos vuotta aiempaan 12 kk:n liukuvaan summaan	Muutos vuotta aiempaan 12 kk:n liukuvaan summaan %
21. Eduskunta	145	11	10	140	9	7
22. Tasavallan presidentti	47	1	1	38	14	58
23. Valtioneuvoston kanslia	254	16	16	581	-90	-13
24. Ulkoministeriön hallinnonala	1 290	171	162	1 345	-1	0
25. Oikeusministeriön hallinnonala	1 214	80	76	1 135	78	7
26. Sisäministeriön hallinnonala	2 579	178	181	2 420	398	20
27. Puolustusministeriön hallinnonala	5 973	191	304	6 025	1 619	37
28. Valtiovarainministeriön hallinnonala	38 091	5 625	2 837	36 838	2 828	8
29. Opetus- ja kulttuuriministeriön hallinnonala	8 041	3 692	3 539	7 774	-27	0
30. Maa- ja metsätalousministeriön hallinnonala	2 655	95	87	2 623	-382	-13
31. Liikenne- ja viestintäministeriön hallinnonala	3 616	191	163	3 602	-211	-6
32. Työ- ja elinkeinoministeriön hallinnonala	4 232	217	285	3 235	223	7
33. Sosiaali- ja terveysministeriön hallinnonala	16 311	2 005	1 976	15 934	133	1
35. Ympäristöministeriön hallinnonala	243	10	7	375	1	0
36. Valtionvelan korot	3 177	444	138	2 629	1 652	169
Menot yhteensä pl. valtionvelan vähentäminen	87 867	12 924	9 784	84 693	6 245	8

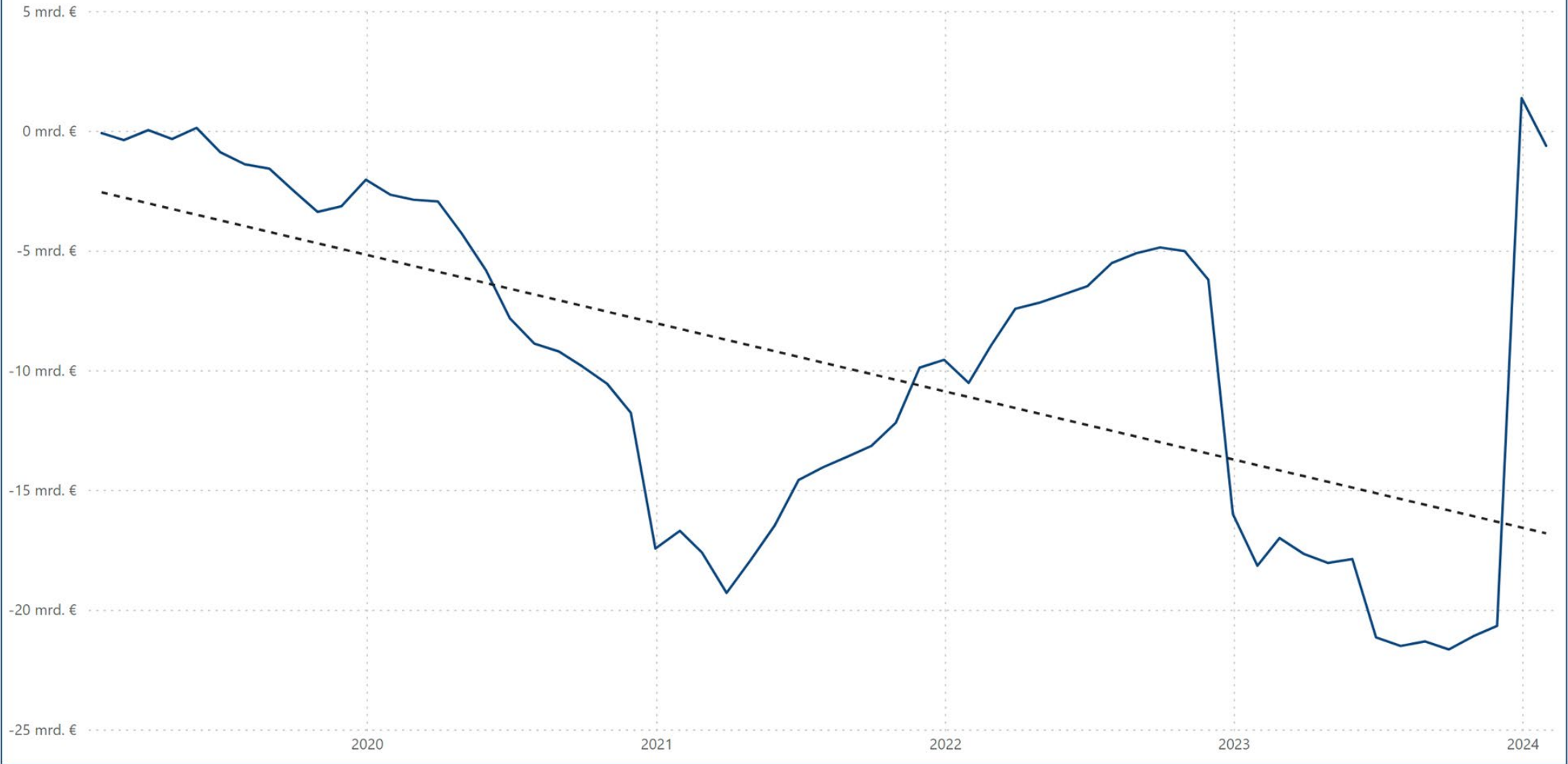
Yli-/alijäämä	Budjetoitu 2024 yli-/alijäämä	Toteutunut 1.1. - 31.1.2024 yli-/alijäämä	Toteutunut 1.1. - 31.1.2023 yli-/alijäämä	Toteutunut 1.2.2023 - 31.1.2024 (12 kk:n liukuva summa) yli-/alijäämä	Muutos vuotta aiempaan 12 kk:n liukuvaan summaan yli-/alijäämä	Muutos vuotta aiempaan 12 kk:n liukuvaan summaan yli-/alijäämä %
Yli-/alijäämä	-11 442	-7 474	-5 484	-622	17 538	97

12 kuukauden liukuva summa (Mrd. €)

Tulot Menot



12 kuukauden liukuva summa ja lineaarinen trendi (Mrd. €)




VEROT JA VEROLUONTEISET TULOT LUVUITTAIN JA MOMENTEITTAIN (MILJ. €)

Osasto	Budjetoitu 2024	Toteutunut 1.1. - 31.1.2024	Toteutunut 1.1. - 31.1.2023	Toteutunut 1.2.2023 - 31.1.2024 (liukuva 12 kk summa)	Muutos vuotta aiempaan 12 kk:n liukuvaan summaan	Muutos vuotta aiempaan 12 kk:n liukuvaan summaan %
11. Verot ja veronluonteiset tulot	66 842	4 932	3 970	64 422	12 637	24
Tulon ja varallisuuden perusteella kannettavat verot	33 879	2 497	1 226	32 822	13 595	71
Ansio- ja pääomatuloverot	26 596	2 235	1 046	25 778	12 936	101
Yhteisövero	6 118	85	67	5 765	333	6
Korkotulojen lähdevero	148	57	5	98	82	513
Perintö- ja lahjaverot	817	120	108	1 181	243	26
Sähköalan ja fossiilisten polttoaineiden alan väliaikainen v	200	0		0	0	NaN
Liikevaihdon perusteella kannettavat verot ja maksut	23 708	1 736	1 823	22 457	-56	0
Arvonlisävero	22 579	1 673	1 760	21 318	-108	-1
Eräistä vakuutusmaksuista suoritettava vero	939	62	60	922	45	5
Apteekkivero	190	1	3	217	8	4
Valmisteverot	7 021	545	719	6 919	-447	-6
Tupakkaverot	1 162	28	205	980	-193	-16
Alkoholijuomaverot	1 471	117	118	1 462	-25	-2
Virvoitusjuomaverot	220	17	17	219	0	0
Energiaverot	4 153	381	378	4 242	-228	-5
Eräiden juomapakkausten valmisteverot	15	1	1	15	-1	-8
Muut verot	2 118	147	180	2 104	-453	-18
Autovero	308	26	32	372	-108	-23
Varainsiirtoverot	629	28	56	581	-336	-37
Arpajaisverot	137	5	4	57	13	30
Ajoneuvovero	1 036	88	88	1 087	-24	-2
Jätevero	8	0	0	7	3	66
Kaivosmineraaliverot	0	0		0	0	NaN
Muut veronluonteiset tulot	116	6	22	121	-2	-2
Eräät viestinnän maksut	15	0	16	15	-15	-50
Eräät liikenteen maksut	26	3	3	24	7	40
Väylämaksut	51	3	3	49	-4	-7
Muut verotulot	7	0	1	19	7	58
Sähkö- ja maakaasuverkkomaksut ja Perämeren tuulivoima-alueella perittävä tuulivoimamaksu	6	0	0	5	0	-1
Rahoitusvakausviraston hallintomaksut	8	0	0	6	3	77
Säteilytoimintaverot	3	0	0	3	0	14
Verot ja veronluonteiset tulot yhteensä	66 842	4 932	3 970	64 422	12 637	24


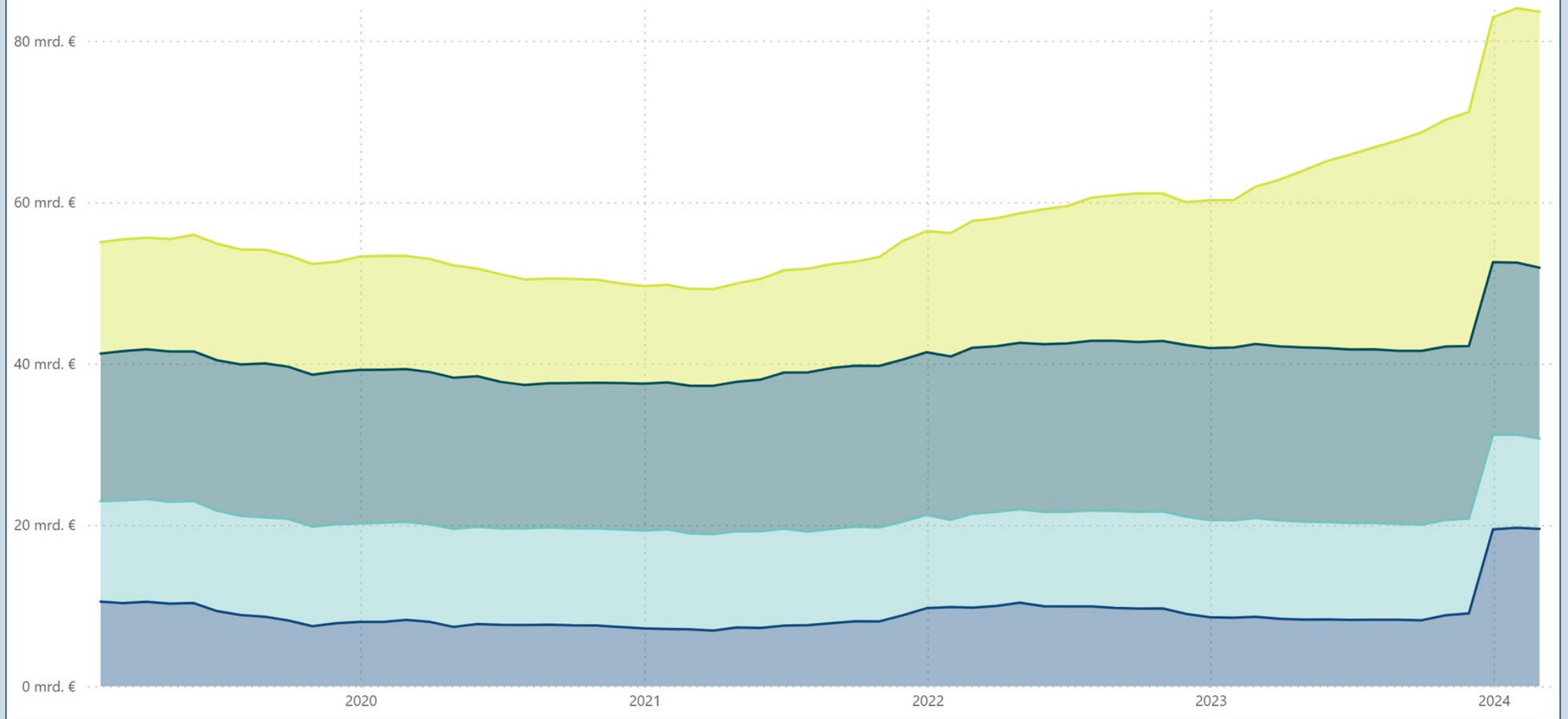
TULOT OSASTOITTAIN (MILJ. €)

Osasto	Budjetoitu 2024	Toteutunut 1.1. - 31.1.2024	Toteutunut 1.1. - 31.1.2023	Toteutunut 1.2.2023 - 31.1.2024 (liukuva 12 kk summa)	Muutos vuotta aiempaan 12 kk:n liukuvaan summaan	Muutos vuotta aiempaan 12 kk:n liukuvaan summaan %
11. Verot ja veronluonteiset tulot	66 842	4 932	3 970	64 422	12 637	24
12. Sekalaiset tulot	7 275	373	318	17 207	10 577	160
13. Korkotulot, osakkeiden myyntitulot ja voiton tuloutukset	2 170	138	5	2 150	513	31
15.01. Valtiolle takaisin maksettavat lainat	139	7	7	292	55	23
Talousarviotalouden tulot yhteensä	76 426	5 450	4 300	84 071	23 783	39



12 kuukauden liukuva summa (Mrd. €)

● Muut tulot ● Muut verot ● Arvonlisävero ● Tuloverot



Vuosi

2024

Kuukausi

tammikuu

Vuoden alusta:

1.1. - 31.1.2024

Vertailuvuoden alusta:

1.1. - 31.1.2023

Viimeinen kausi

2/2024

Tililuokka	Vuoden alusta	Vertailuvuoden alusta	Muutos	Muutos %
TOIMINNAN TUOTOT	97	105	-7	-7
Maksullisen toiminnan tuotot	54	53	0	1
Vuokrat ja käyttökorvaukset	2	2	0	10
Muut toiminnan tuotot	42	50	-8	-16
TOIMINNAN KULUT	-994	-976	-18	2
Aineet, tarvikkeet ja tavarat	-46	-54	8	-15
Henkilöstökulut	-444	-412	-32	8
Vuokrat	-86	-82	-4	5
Palvelujen ostot	-204	-220	17	-8
Muut kulut	-105	-107	2	-2
Valmistus omaan käyttöön (+)	3	3	0	-4
Poistot	-112	-104	-8	8
JÄÄMÄ I	-897	-871	-25	3
RAHOITUSTUOTOT JA -KULUT	-422	-233	-188	81
Rahoitustuotot	35	24	11	47
Rahoituskulut	-456	-257	-199	78
SATUNNAISET TUOTOT JA KULUT	-10	7	-18	-246
Satunnaiset tuotot	0	7	-7	-96
Satunnaiset kulut	-11	0	-11	6920
JÄÄMÄ II	-1 329	-1 098	-231	21
SIIRTOTALOUDEN TUOTOT JA KULUT	-11 378	-8 598	-2 780	32
Siirtotalouden tuotot	238	178	60	33
Siirtotalouden kulut	-11 615	-8 776	-2 840	32
JÄÄMÄ III	-12 706	-9 695	-3 011	31
TUOTOT VEROISTA JA PAKOLLISISTA MAKSUISTA	4 984	3 896	1 088	28
TUOTTO-/KULUJÄÄMÄ	-7 722	-5 799	-1 923	33

SIIRTOTALOUDEN TUOTOT (MILJ. €)

Tililaji	1.1.-31.1.2024	1.1.-31.1.2023	Muutos	Muutos %
800 Paikallishallinnolta pl. hyvinvointialuehallinto	1	1	0	-4
802 Sosiaaliturvarahastoilta	0	0	0	33
803 Elinkeinoelämältä	0	0	0	-25
806 Kotitalouksilta	0	1	0	-52
807 EU:n toimielimiltä ja muilta elimiltä	45	-1	47	-3537
809 Valtionhallinnolta	191	177	13	8
SIIRTOTALOUDEN TUOTOT YHTEENSÄ	238	178	60	33

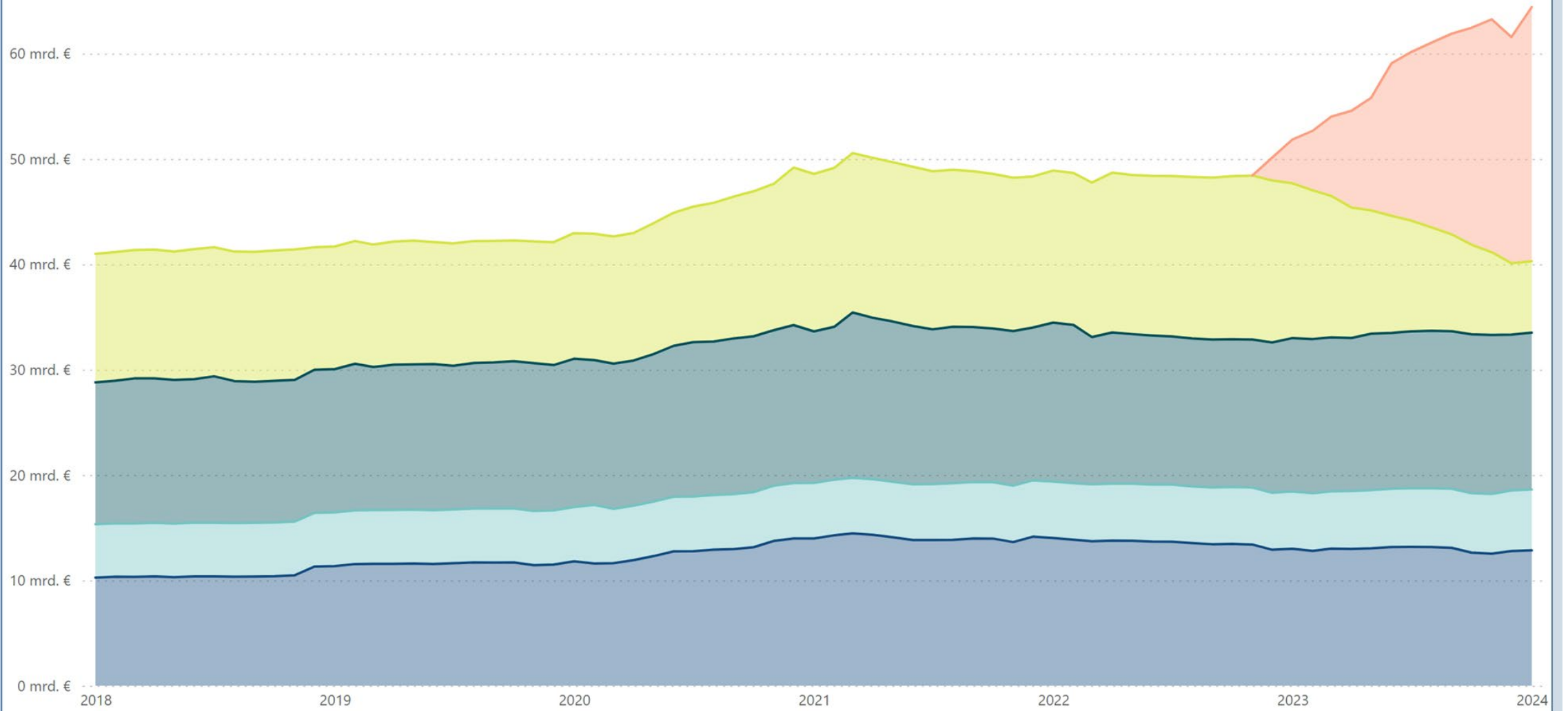
SIIRTOTALOUDEN KULUT (MILJ. €)

Tililaji	1.1.-31.1.2024	1.1.-31.1.2023	Muutos	Muutos %
820 Paikallishallinnolle pl. hyvinvointialuehallinto	-1 383	-1 372	-11	1
821 Hyvinvointialuehallinnolle	-4 639	-1 988	-2650	133
822 Sosiaaliturvarahastoille	-1 862	-1 770	-92	5
823 Elinkeinoelämälle	-122	-76	-46	60
824 Rahoitus- ja vakuutuslaitoksille	0	0	0	-90
825 Voittoa tavoittelemattomille yhteisöille	-2 596	-580	-2016	347
826 Kotitalouksille	-500	-479	-21	4
827 EU:n toimielimille ja muille elimille	-104	-131	27	-20
828 Ulkomaille	-146	-156	10	-7
829 Valtionhallinnolle	-251	-2 211	1960	-89
830 Muut siirtotalouden kulut	-12	-12	0	4
SIIRTOTALOUDEN KULUT YHTEENSÄ	-11 615	-8 776	-2840	32



12 kuukauden liukuva summa (Mrd. €)

● Muille
 ● Kotitalouksille
 ● Sosiaaliturvarahastoille
 ● Paikallishallinnolle pl. hyvinvointialuehallinto
 ● Hyvinvointialuehallinnolle



Vuosi

2024

Kuukausi

tammikuu

Valittu ajankohta:

31.1.2024

Vertailu ajankohta:

31.12.2023

Viimeinen kausi

2/2024

Tiluokka, tiliryhmä, tililaji, tili	Valittu ajankohta	Vertailuajankohta	Muutos	Muutos %
☐ VASTAAVAA	76 017	74 223	1 794	2
☒ KANSALLISOMAISSUUS	608	606	2	0
☐ KÄYTTÖMAISSUUS JA MUUT PITKÄAIKAISET SIOITUKSET	50 389	50 470	-81	0
☒ AINEETTOMAT HYÖDYKKEET	1 278	1 293	-15	-1
☒ AINEELLISET HYÖDYKKEET	21 632	21 742	-110	-1
☒ KÄYTTÖM.ARVPAPERIT JA MUUT PITKÄAIK.SIOIT.	27 479	27 435	44	0
☐ VAIHTO- JA RAHOITUSOMAISSUUS	25 020	23 147	1 873	8
☒ VAIHTO-OMAISSUUS	621	621	0	0
☒ PITKÄAIKAISET SAAMISET	5 011	4 996	14	0
☒ LYHYTAIKAISET SAAMISET	3 195	3 373	-178	-5
☒ RAH.OM.ARVPAPERIT JA MUUT LYHYTAIK.SIOIT.	14 618	6 340	8 278	131
☒ RAHAT, PANKKISAAMISET JA MUUT RAHOITUSVARAT	1 576	7 817	-6 241	-80
☐ VASTATTAVAA	76 017	74 223	1 794	2
☒ OMA PÄÄOMA	-101 786	-94 064	-7 722	8
☒ ARVOSTUSERÄT				-
☐ VIERAS PÄÄOMA	177 803	168 287	9 516	6
☒ PITKÄAIKAINEN	127 949	124 948	3 001	2
☒ LYHYTAIKAINEN	49 854	43 338	6 516	15
☒ Virhetilit	0	0	0	-



OMA TOIMINTA

Toiminta	1.1. - 31.1.2024 valtiontalous milj. €	1.1. - 31.1.2023 valtiontalous milj. €	Muutos valtiontalous milj. €	Muutos valtiontalous %
Tulo- ja varallisuusverotulot	2 320	1 113	1 207	108
Arvonlisäverotulot	1 680	1 773	-93	-5
Muut vero- ja maksutulot	1 084	1 124	-40	-4
VEROT JA VERONLUONTEISET TULOT YHTEENSÄ	5 083	4 010	1 074	27
Palvelujen myynti, vuokrat, käyttökorvaukset ja muut toiminnan tuotot	357	340	17	5
Korkotulot ja voiton tuloutukset	64	72	-9	-12
Tavaroiden ja palveluiden ostomenot	-1 086	-925	-161	17
Henkilöstömenot	-485	-453	-32	7
Muut menot	-14	-27	13	-48
Maksetut eläkkeet	-465	-443	-22	5
Valtionvelan korkomenot	-452	-240	-212	88
OMAN TOIMINNAN RAHAVIRTA	3 000	2 332	668	29

SIIRTOTALOUS

Toiminta	1.1. - 31.1.2024 valtiontalous milj. €	1.1. - 31.1.2023 valtiontalous milj. €	Muutos valtiontalous milj. €	Muutos valtiontalous %
Siirtotalouden tulot	49	-1	49	-
Tulonsiirrot paikallishallinnolle pl. hyvinvointialuehallinto	-1 385	-1 375	-10	1
Tulonsiirrot hyvinvointialuehallinnolle	-4 639	-1 988	-2 650	133
Tulonsiirrot elinkeinoelämälle	-155	-85	-70	83
Tulonsiirrot kotitalouksille	-1 898	-1 807	-91	5
Muut tulonsiirrot kotimaahan	204	109	96	88
Tulonsiirrot ulkomaille	-250	-287	37	-13
SIIRTOTALOUDEN RAHAVIRTA	-8 073	-5 434	-2 640	49

INVESTOINNIT


Toiminta	1.1. - 31.1.2024 valtiontalous milj. €	1.1. - 31.1.2023 valtiontalous milj. €	Muutos valtiontalous milj. €	Muutos valtiontalous %
Käyttöönmäisyyden investoinnit	0	-40	41	-101
Käyttöönmäisyyden myyntivoitot	0	0	0	-50
Sijoitukset arvopapereihin	-55	-431	377	-87
Sijoitusten myyntivoitot	8	13	-4	-35
Annetut lainat	16	304	-289	-95
Annettujen lainojen takaisinmaksut	8	11	-3	-29
INVESTOINTIEN RAHAVIRTA	-22	-143	121	-84

RAHOITUS

Toiminta	1.1. - 31.1.2024 valtiontalous milj. €	1.1. - 31.1.2023 valtiontalous milj. €	Muutos valtiontalous milj. €	Muutos valtiontalous %
Valtionvelan nettomuutos	5 989	2 470	3 519	142
Muun velan nettomuutos	1 046	1 017	30	3
RAHOITUKSEN RAHAVIRTA	7 036	3 487	3 549	102

LIKVIDIEN VAROJEN MUUTOS

Toiminta	1.1. - 31.1.2024 valtiontalous milj. €	1.1. - 31.1.2023 valtiontalous milj. €	Muutos valtiontalous milj. €	Muutos valtiontalous %
LIKVIDIEN VAROJEN MUUTOS	1 941	242	1 698	701



TULOT ILMAN SIIJOITUKSIA

Tulot tai menot	1.1. - 31.1.2024 valtiontalous milj. €	1.1. - 31.1.2023 valtiontalous milj. €	Muutos valtiontalous milj. €	Muutos valtiontalous %
Tulo- ja varallisuusverotulot	2 320	1 113	1 207	108
Arvonlisäverotulot	1 680	1 773	-93	-5
Muut vero- ja maksutulot	1 084	1 124	-40	-4
VEROT JA VERONLUONTEISET TULOT YHTEENSÄ	5 083	4 010	1 074	27
Palvelujen myynti, vuokrat, käyttökorvaukset ja muut toiminnan tuotot	357	340	17	5
Korkotulot ja voiton tuloutukset	64	72	-9	-12
Siirtotalouden tulot	49	-1	49	-
Käyttöomaisuuden myyntivoitot	0	0	0	-50
TULOT ILMAN SIIJOITUKSIA	5 552	4 421	1 131	26

MENOT ILMAN SIIJOITUKSIA

Tulot tai menot	1.1. - 31.1.2024 valtiontalous milj. €	1.1. - 31.1.2023 valtiontalous milj. €	Muutos valtiontalous milj. €	Muutos valtiontalous %
Tavaroiden ja palveluiden ostomenot	-1 086	-925	-161	17
Henkilöstömenot	-485	-453	-32	7
Muut menot	-14	-27	13	-48
Maksetut eläkkeet	-465	-443	-22	5
Valtionvelan korkomenot	-452	-240	-212	88
Tulonsiirrot paikallishallinnolle pl. hyvinvointialuehallinto	-1 385	-1 375	-10	1
Tulonsiirrot hyvinvointialuehallinnolle	-4 639	-1 988	-2 650	133
Tulonsiirrot elinkeinoelämälle	-155	-85	-70	83
Tulonsiirrot kotitalouksille	-1 898	-1 807	-91	5
Muut tulonsiirrot kotimaahan	204	109	96	88
Tulonsiirrot ulkomaille	-250	-287	37	-13
Käyttöomaisuusinvestoinnit	0	-40	41	-101
MENOT ILMAN SIIJOITUKSIA	-10 625	-7 563	-3 062	40

TULOYLJÄÄMÄ TAI ALIJÄÄMÄ

Tulot tai menot	1.1. - 31.1.2024 valtiontalous milj. €	1.1. - 31.1.2023 valtiontalous milj. €	Muutos valtiontalous milj. €	Muutos valtiontalous %
TULOT ILMAN SIIJOITUKSIA	5 552	4 421	1 131	26
MENOT ILMAN SIIJOITUKSIA	-10 625	-7 563	-3 062	40
TULOYLJÄÄMÄ (+)/ALIJÄÄMÄ (-)	-5 072	-3 142	-1 931	61

RAHOITUSTARVE

Tulot tai menot	1.1. - 31.1.2024 valtiontalous milj. €	1.1. - 31.1.2023 valtiontalous milj. €	Muutos valtiontalous milj. €	Muutos valtiontalous %
TULOYLJÄÄMÄ (+)/ALIJÄÄMÄ (-)	-5 072	-3 142	-1 931	61
Sijoitukset arvopapereihin	-55	-431	377	-87
Sijoitusten myyntivoitot	8	13	-4	-35
Annetut lainat	16	304	-289	-95
Annettujen lainojen takaisinmaksut	8	11	-3	-29
RAHOITUSTARVE (-)	-5 095	-3 244	-1 851	57

VELAN NETTOMUUTOS

Tulot tai menot	1.1. - 31.1.2024 valtiontalous milj. €	1.1. - 31.1.2023 valtiontalous milj. €	Muutos valtiontalous milj. €	Muutos valtiontalous %
Valtionvelan nettomuutos	5 989	2 470	3 519	142
Muun velan nettomuutos	1 046	1 017	30	3
VELAN NETTOMUUTOS	7 036	3 487	3 549	102

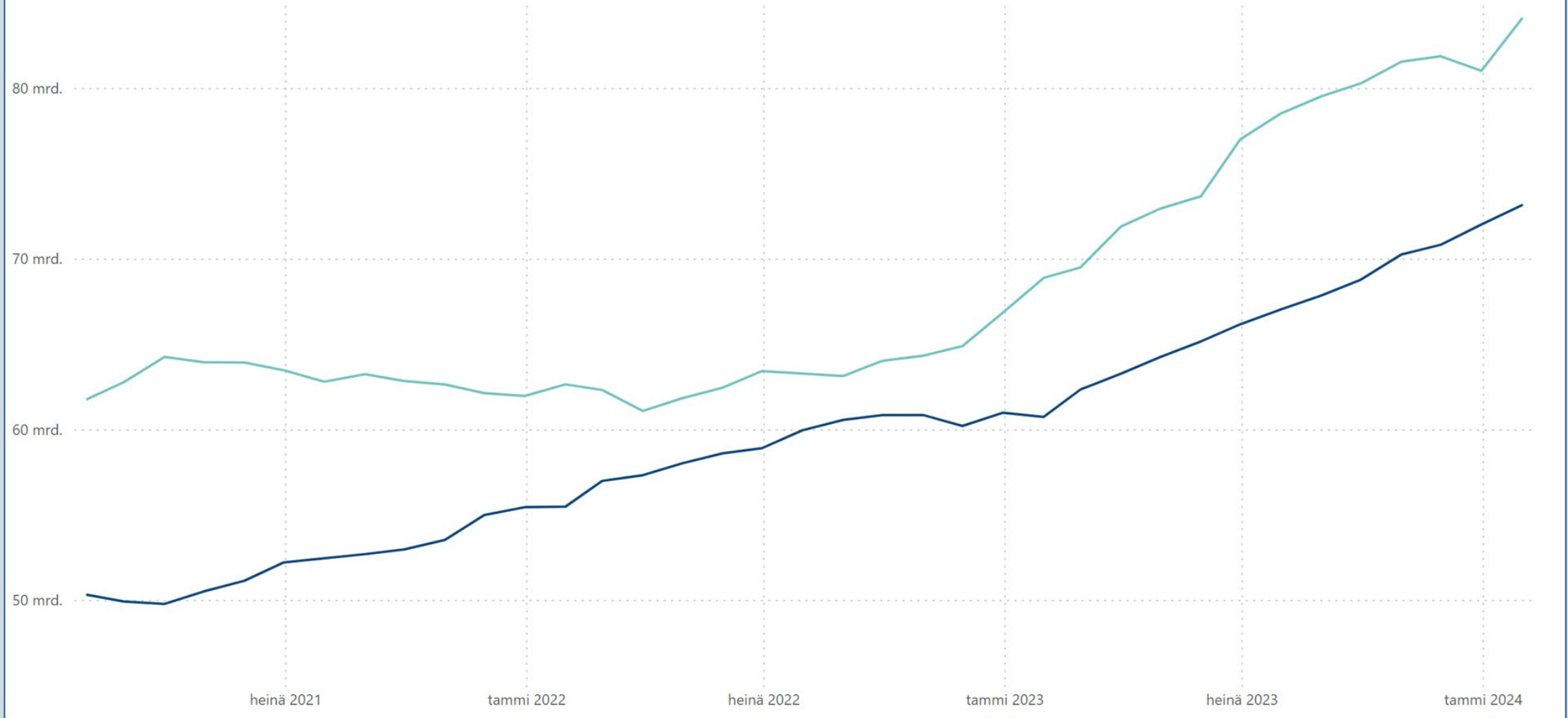
LIKVIDIEN VAROJEN MUUTOS

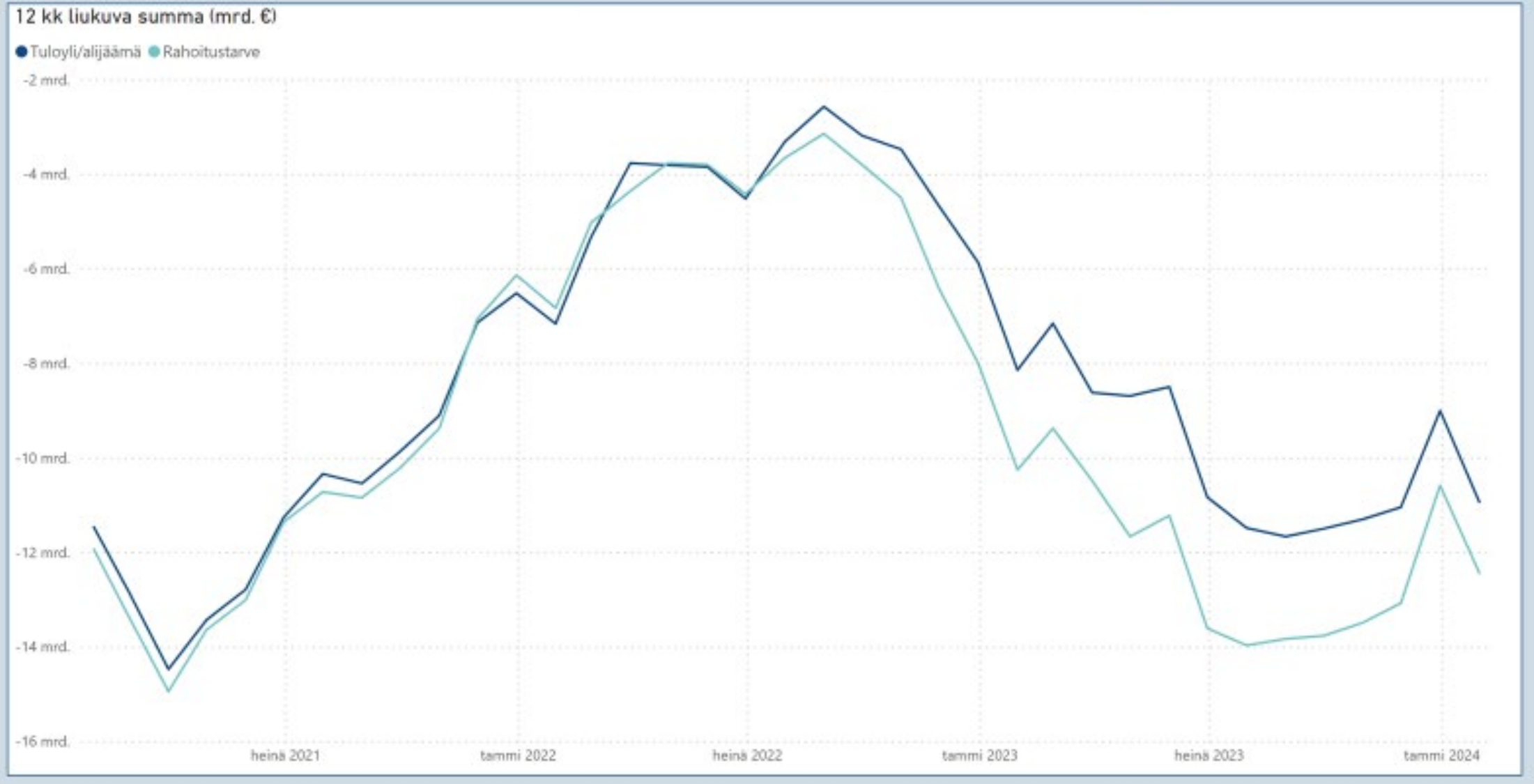
Tulot tai menot	1.1. - 31.1.2024 valtiontalous milj. €	1.1. - 31.1.2023 valtiontalous milj. €	Muutos valtiontalous milj. €	Muutos valtiontalous %
LIKVIDIEN VAROJEN MUUTOS	1 941	242	1 698	701



12 kk liukuva summa (mrd. €)

● Tulot ● Menot





VELKA JA MUUT RAHOITUSERÄT (MILJ. €)

Velat ja muut rahoituserät	31.1.2024	31.12.2023	Muutos	Muutos %
Euromääräinen valtionvelka	162 162	156 172	5 989	4
Valuuttamääräinen valtionvelka	0	0	0	0
Valtionvelka yhteensä	162 162	156 172	5 989	4
Realisoitumaton kurssiero	0	0	0	0
VALTIONVELKA YHTEENSÄ, NIMELLISARVO	162 162	156 172	5 989	4
Muu velka	4 595	3 548	1 046	29
RAHOITUSERÄT YHTEENSÄ ML. KURSSIEROT	166 756	159 721	7 036	4

KUUKAUSISALDO JA LINEAARINEN TRENDI (MRD. €)



LIKVIDIT VARAT

Varat	31.1.2024 milj. €	31.12.2023 milj. €	Muutos milj. €	Muutos %
Lyhytaikaiset sijoitukset	14 732	6 503	8 229	127
Pankkitilit ja käteiskassat	1 925	8 213	-6 288	-77
LIKVIDIT VARAT YHTEENSÄ	16 657	14 717	1 941	13

KUUKAUSISALDO JA LINEAARINEN TRENDI

