




# Valtiontalouden kuukausikatsaus

Helmikuu 2024



Valtiokonttori  
Statskontoret  
State Treasury

Valtiontalouden kuukausikatsauksessa raportoidaan valtion talousarvion toteutumisesta, valtion tuotoista, kuluista, varoista ja veloista sekä rahavirroista.

Tiedot perustuvat kirjanpitoyksiköiden ja talousarvion ulkopuolella olevien valtion rahastojen toimittamiin tilitetietoihin, joita Valtion talous- ja henkilöstöhallinnon palvelukeskus Palkeet ylläpitää Kieku-järjestelmässä ja josta tiedot saadaan valtion keskuskirjanpidon käyttöön. Raportoinnissa ei käytetä kansantalouden tilinpidon käsitteitä, joita Tilastokeskus käyttää raportoinnissaan.

Katsauksen raportit 1 – 5 kuvaavat talousarviotaloutta. Raporttien 1 ja 2 tiedot on tuotettu talousarviokirjanpidosta eli tulot ja menot esitetään talousarvion käsittein. Katsauksen 3 – 5 raporttien tiedot on tuotettu liikekirjanpidosta ja ne esitetään liikekirjanpidon käsittein. Valtion tuotto- ja kululaskelmassa (raportti 3) ja valtion taseessa (raportti 5) on eliminoitu virastojen ja laitosten väliset tuotot ja kulut sekä saamiset ja velat. Eliminoitavat erät vähennetään siltä laskelman riviltä, johon erä kuuluu.

Katsauksen raportit 6 – 9 kuvaavat valtiontaloutta. Valtiontaloudella tarkoitetaan talousarviotalouden ja talousarvion ulkopuolisen rahastotalouden muodostamaa taloudellista kokonaisuutta. Talousarviotalouden ja rahastotalouden väliset tapahtumat ja keskinäiset saamiset ja velat on eliminoitu. Raporttien tiedot on tuotettu liikekirjanpidon tiedoista, joten ne esitetään liikekirjanpidon käsittein. Sisältömuutoksia on tehty valtiontalouden rahavirta- ja tasapainolaskelmiin, jotka esitetään tarkemman eliminointimenettelyn mukaisesti.

Valtiontalouden rahoituslaskelma esitetään rahavirtalaskelman muodossa. Rahavirtalaskelman lukuohje julkaistaan vuoden aikana. Kuukausikatsauksen sivustolta löytyy rahavirtalaskelman tietoihin liittyviä aikasarjoja sekä Valtiontalouden kuukausikatsauksen julkistamisaikataulu.

Lisätiedot: Lisätietoja Valtiontalouden kuukausikatsauksesta saa Keskuskirjanpidosta puh. 0295 50 2000 tai sähköpostitse osoitteesta kkp (at) valtiokonttori.fi

Osasto tai luku	Budjetoitu 2024	Toteutunut 1.1. - 29.2.2024	Toteutunut 1.1. - 28.2.2023	Toteutunut 1.3.2023 - 29.2.2024 (12 kk:n liukuva summa)	Muutos vuotta aiempaan 12 kk:n liukuvaan summaan	Muutos vuotta aiempaan 12 kk:n liukuvaan summaan %
11. Verot ja veronluonteiset tulot	66 842	12 010	11 355	64 115	10 794	20
12. Sekalaiset tulot	7 275	1 188	1 292	17 048	10 309	153
13. Korkotulot, osakkeiden myyntitulot ja voiton tuloutukset	2 170	177	18	2 176	526	32
15.01. Valtiolle takaisin maksettavat lainat	139	12	12	291	59	25
<b>Tulot yhteensä</b>	<b>76 426</b>	<b>13 388</b>	<b>12 679</b>	<b>83 630</b>	<b>21 687</b>	<b>35</b>


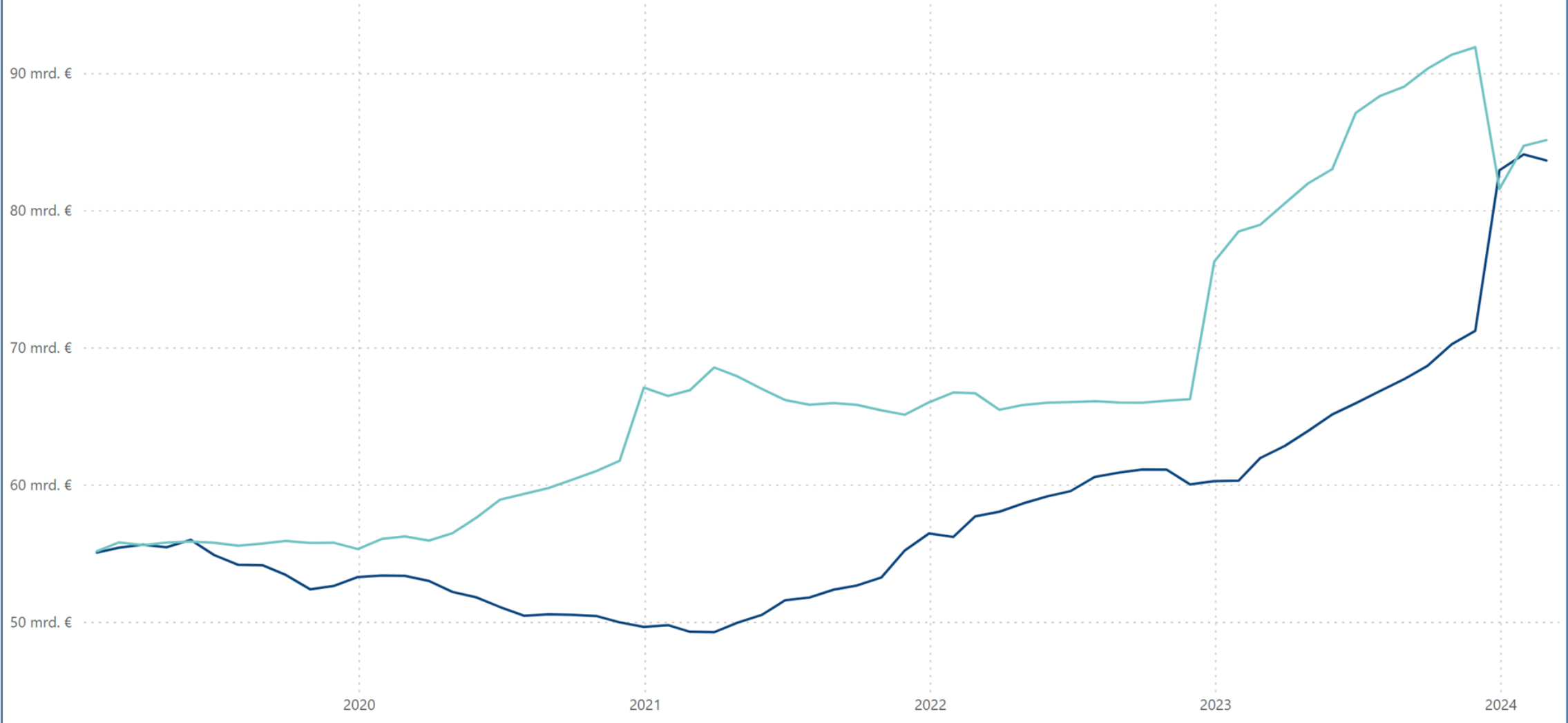
Osasto tai luku	Budjetoitu 2024	Toteutunut 1.1. - 29.2.2024	Toteutunut 1.1. - 28.2.2023	Toteutunut 1.3.2023 - 29.2.2024 (12 kk:n liukuva summa)	Muutos vuotta aiempaan 12 kk:n liukuvaan summaan	Muutos vuotta aiempaan 12 kk:n liukuvaan summaan %
21. Eduskunta	145	21	20	140	9	7
22. Tasavallan presidentti	47	4	2	40	16	64
23. Valtioneuvoston kanslia	254	31	30	582	-89	-13
24. Ulkoministeriön hallinnonala	1 290	229	227	1 339	-6	0
25. Oikeusministeriön hallinnonala	1 214	169	156	1 144	85	8
26. Sisäministeriön hallinnonala	2 579	325	306	2 442	403	20
27. Puolustusministeriön hallinnonala	5 973	405	496	6 047	1 653	38
28. Valtiovarainministeriön hallinnonala	38 091	8 264	5 258	37 056	2 338	7
29. Opetus- ja kulttuuriministeriön hallinnonala	8 041	4 044	3 853	7 812	35	0
30. Maa- ja metsätalousministeriön hallinnonala	2 655	189	134	2 672	-296	-10
31. Liikenne- ja viestintäministeriön hallinnonala	3 616	368	333	3 610	-200	-5
32. Työ- ja elinkeinoministeriön hallinnonala	4 232	415	415	3 303	307	10
33. Sosiaali- ja terveysministeriön hallinnonala	16 311	3 320	3 265	15 959	113	1
35. Ympäristöministeriön hallinnonala	243	25	25	374	-13	-3
36. Valtionvelan korot	3 177	329	57	2 594	1 811	231
<b>Menot yhteensä pl. valtionvelan vähentäminen</b>	<b>87 867</b>	<b>18 139</b>	<b>14 577</b>	<b>85 115</b>	<b>6 166</b>	<b>8</b>

Yli-/alijäämä	Budjetoitu 2024 yli-/alijäämä	Toteutunut 1.1. - 29.2.2024 yli-/alijäämä	Toteutunut 1.1. - 28.2.2023 yli-/alijäämä	Toteutunut 1.3.2023 - 29.2.2024 (12 kk:n liukuva summa) yli-/alijäämä	Muutos vuotta aiempaan 12 kk:n liukuvaan summaan yli-/alijäämä	Muutos vuotta aiempaan 12 kk:n liukuvaan summaan yli-/alijäämä %
Yli-/alijäämä	-11 442	-4 751	-1 898	-1 485	15 521	91


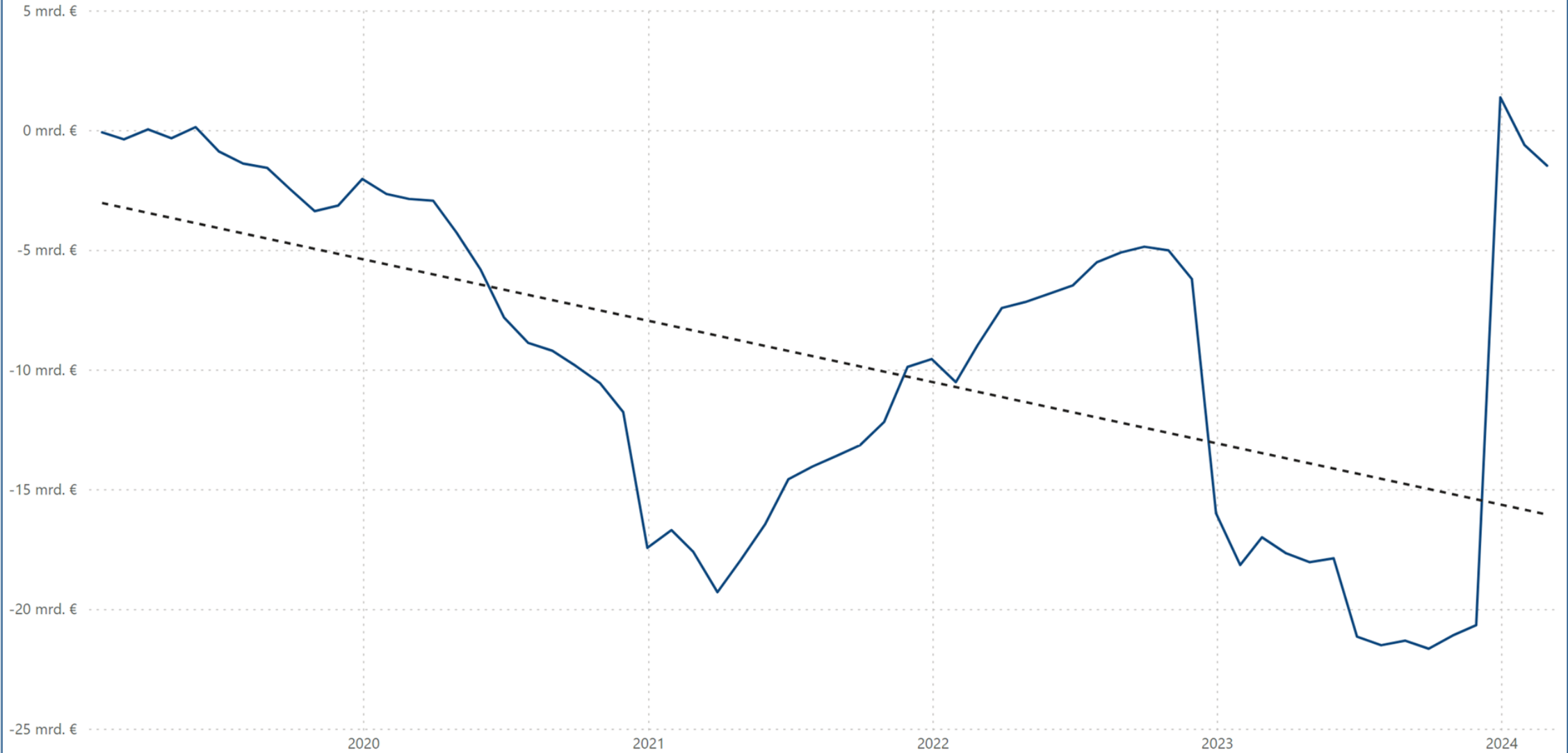


12 kuukauden liukuva summa (Mrd. €)

● Tulot ● Menot



12 kuukauden liukuva summa ja lineaarinen trendi (Mrd. €)



## VEROT JA VEROLUONTEISET TULOT LUVUITTAIN JA MOMENTEITTAIN (MILJ. €)

Osasto	Budjetoitu 2024	Toteutunut 1.1. - 29.2.2024	Toteutunut 1.1. - 28.2.2023	Toteutunut 1.3.2023 - 29.2.2024 (liukuva 12 kk summa)	Muutos vuotta aiempaan 12 kk:n liukuvaan summaan	Muutos vuotta aiempaan 12 kk:n liukuvaan summaan %
<b>11. Verot ja veronluonteiset tulot</b>	<b>66 842</b>	<b>12 010</b>	<b>11 355</b>	<b>64 115</b>	<b>10 794</b>	<b>20</b>
<b>Tulon ja varallisuuden perusteella kannettavat verot</b>	<b>33 879</b>	<b>6 091</b>	<b>4 501</b>	<b>33 140</b>	<b>12 650</b>	<b>62</b>
Ansio- ja pääomatuloverot	26 596	4 491	3 169	25 911	11 935	85
Yhteisövero	6 118	1 185	1 118	5 814	289	5
Korkotulojen lähdevero	148	190	13	222	201	926
Perintö- ja lahjaverot	817	225	201	1 193	226	23
Sähköalan ja fossiilisten polttoaineiden alan väliaikainen v	200	0		0	0	NaN
<b>Liikevaihdon perusteella kannettavat verot ja maksut</b>	<b>23 708</b>	<b>4 474</b>	<b>4 700</b>	<b>22 318</b>	<b>-345</b>	<b>-2</b>
Arvonlisävero	22 579	4 057	4 285	21 176	-383	-2
Eräistä vakuutusmaksuista suoritettava vero	939	219	204	936	50	6
Apteekkivero	190	199	211	206	-12	-6
<b>Valmisteverot</b>	<b>7 021</b>	<b>1 125</b>	<b>1 768</b>	<b>6 449</b>	<b>-1 088</b>	<b>-14</b>
Tupakkaverot	1 162	68	670	555	-810	-59
Alkoholijuomaverot	1 471	250	260	1 454	-24	-2
Virvoitusjuomaverot	220	35	35	219	0	0
Energiaverot	4 153	769	801	4 207	-253	-6
Eräiden juomapakkausten valmisteverot	15	3	3	15	0	-2
<b>Muut verot</b>	<b>2 118</b>	<b>304</b>	<b>351</b>	<b>2 089</b>	<b>-415</b>	<b>-17</b>
Autovero	308	55	67	366	-92	-20
Varainsiirtoverot	629	71	110	570	-321	-36
Arpajaisverot	137	10	7	59	17	40
Ajoneuvovero	1 036	167	165	1 089	-21	-2
Jätevero	8	1	2	6	2	61
Kaivosmineraaliverot	0	0		0	0	NaN
<b>Muut veronluonteiset tulot</b>	<b>116</b>	<b>16</b>	<b>34</b>	<b>118</b>	<b>-8</b>	<b>-6</b>
Eräät viestinnän maksut	15	0	16	15	-15	-51
Eräät liikenteen maksut	26	5	5	24	6	33
Väylämaksut	51	10	13	46	-8	-15
Muut verotulot	7	0	1	19	7	57
Sähkö- ja maakaasuverkkomaksut ja Perämeren tuulivoima-alueella perittävä tuulivoimamaksu	6	0	0	5	0	-1
Rahoitusvakausviraston hallintomaksut	8	0	0	6	3	77
Säteilytoimintaverot	3	0	0	3	0	14
<b>Verot ja veronluonteiset tulot yhteensä</b>	<b>66 842</b>	<b>12 010</b>	<b>11 355</b>	<b>64 115</b>	<b>10 794</b>	<b>20</b>


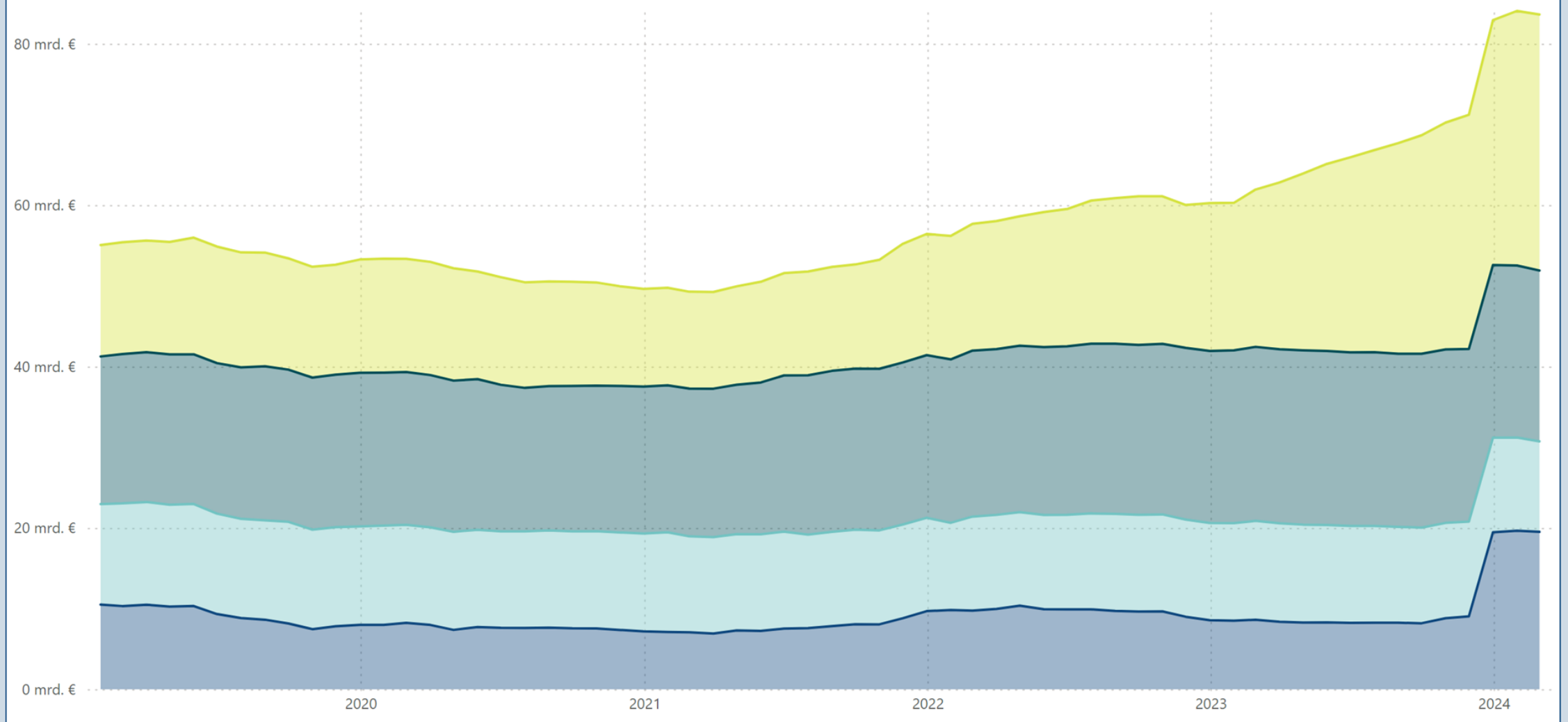
## TULOT OSASTOITTAIN (MILJ. €)

Osasto	Budjetoitu 2024	Toteutunut 1.1. - 29.2.2024	Toteutunut 1.1. - 28.2.2023	Toteutunut 1.3.2023 - 29.2.2024 (liukuva 12 kk summa)	Muutos vuotta aiempaan 12 kk:n liukuvaan summaan	Muutos vuotta aiempaan 12 kk:n liukuvaan summaan %
11. Verot ja veronluonteiset tulot	66 842	12 010	11 355	64 115	10 794	20
12. Sekalaiset tulot	7 275	1 188	1 292	17 048	10 309	153
13. Korkotulot, osakkeiden myyntitulot ja voiton tuloutukset	2 170	177	18	2 176	526	32
15.01. Valtiolle takaisin maksettavat lainat	139	12	12	291	59	25
<b>Talousarviotalouden tulot yhteensä</b>	<b>76 426</b>	<b>13 388</b>	<b>12 679</b>	<b>83 630</b>	<b>21 687</b>	<b>35</b>



12 kuukauden liukuva summa (Mrd. €)

● Muut tulot ● Muut verot ● Arvonlisävero ● Tuloverot



Vuosi

2024

Kuukausi

helmikuu

Vuoden alusta:

1.1. - 29.2.2024


Vertailuvuoden alusta:

1.1. - 28.2.2023

Viimeinen kausi

2/2024

Tililuokka	Vuoden alusta	Vertailuvuoden alusta	Muutos	Muutos %
<b>TOIMINNAN TUOTOT</b>	<b>215</b>	<b>230</b>	<b>-15</b>	<b>-6</b>
Maksullisen toiminnan tuotot	121	114	7	6
Vuokrat ja käyttökorvaukset	4	4	1	19
Muut toiminnan tuotot	89	112	-22	-20
<b>TOIMINNAN KULUT</b>	<b>-1 928</b>	<b>-1 940</b>	<b>12</b>	<b>-1</b>
Aineet, tarvikkeet ja tavarat	-95	-107	12	-11
Henkilöstökulut	-875	-821	-54	7
Vuokrat	-175	-149	-26	18
Palvelujen ostot	-417	-451	35	-8
Muut kulut	-155	-216	62	-28
Valmistus omaan käyttöön (+)	11	11	0	3
Poistot	-223	-207	-16	8
<b>JÄÄMÄ I</b>	<b>-1 713</b>	<b>-1 710</b>	<b>-3</b>	<b>0</b>
<b>RAHOITUSTUOTOT JA -KULUT</b>	<b>-288</b>	<b>-202</b>	<b>-86</b>	<b>43</b>
Rahoitustuotot	88	39	49	126
Rahoituskulut	-376	-241	-136	56
<b>SATUNNAISET TUOTOT JA KULUT</b>	<b>-10</b>	<b>8</b>	<b>-18</b>	<b>-234</b>
Satunnaiset tuotot	1	8	-7	-90
Satunnaiset kulut	-11	0	-11	3548
<b>JÄÄMÄ II</b>	<b>-2 011</b>	<b>-1 904</b>	<b>-107</b>	<b>6</b>
<b>SIIRTOTALOUDEN TUOTOT JA KULUT</b>	<b>-15 267</b>	<b>-12 112</b>	<b>-3 155</b>	<b>26</b>
Siirtotalouden tuotot	924	1 022	-98	-10
Siirtotalouden kulut	-16 191	-13 134	-3 057	23
<b>JÄÄMÄ III</b>	<b>-17 278</b>	<b>-14 016</b>	<b>-3 262</b>	<b>23</b>
<b>TUOTOT VEROISTA JA PAKOLLISISTA MAKSUISTA</b>	<b>11 987</b>	<b>11 209</b>	<b>778</b>	<b>7</b>
<b>TUOTTO-/KULUJÄÄMÄ</b>	<b>-5 291</b>	<b>-2 807</b>	<b>-2 484</b>	<b>89</b>





## SIIRTOTALOUDEN TUOTOT (MILJ. €)

Tililaji	1.1.-29.2.2024	1.1.-28.2.2023	Muutos	Muutos %
800 Paikallishallinnolta pl. hyvinvointialuehallinto	2	2	0	-3
802 Sosiaaliturvarahastoilta	0	20	-20	-100
803 Elinkeinoelämältä	0	0	0	-36
806 Kotitalouksilta	2	2	1	43
807 EU:n toimielimiltä ja muilta elimiltä	537	644	-106	-17
808 Ulkomailta	1		1	-
809 Valtionhallinnolta	381	354	27	8
<b>SIIRTOTALOUDEN TUOTOT YHTEENSÄ</b>	<b>924</b>	<b>1 022</b>	<b>-98</b>	<b>-10</b>


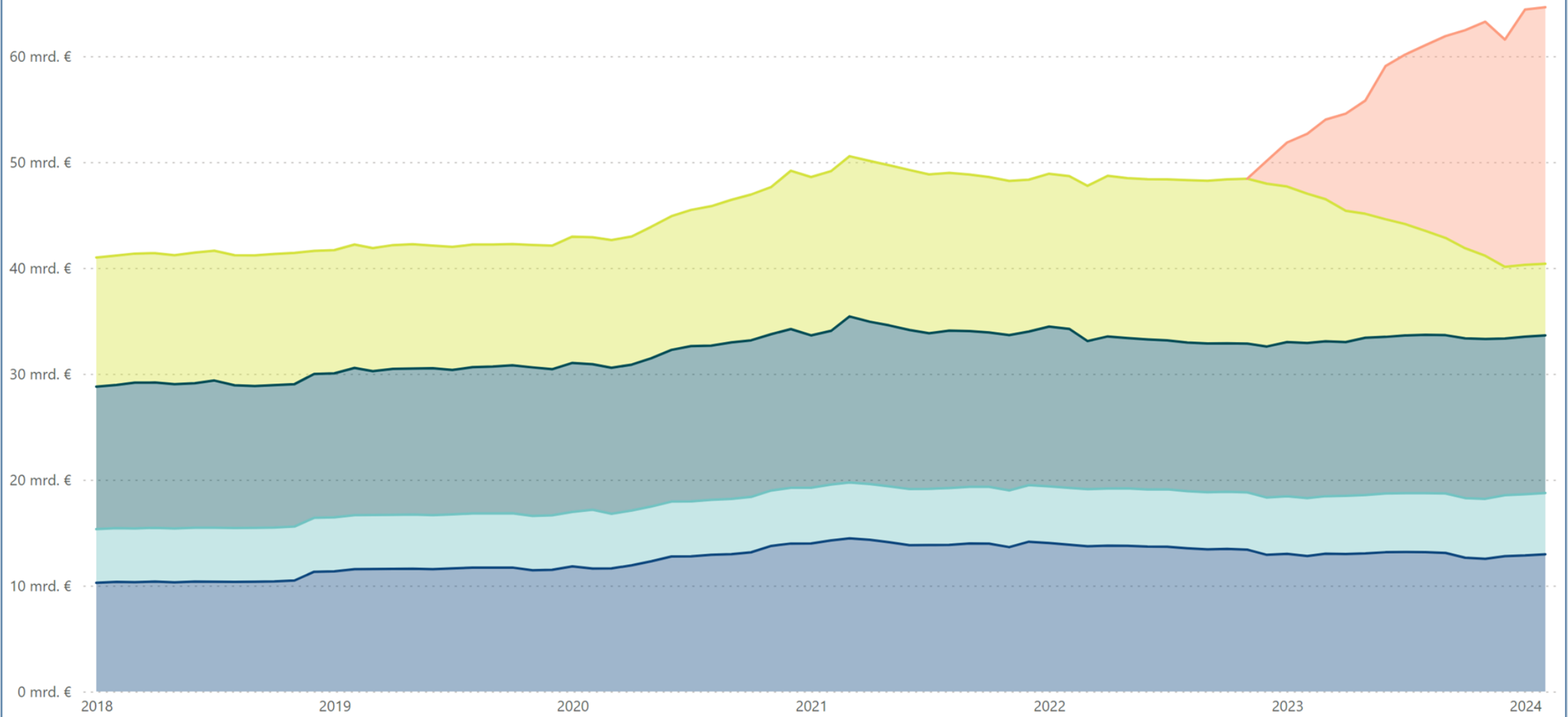
## SIIRTOTALOUDEN KULUT (MILJ. €)

Tililaji	1.1.-29.2.2024	1.1.-28.2.2023	Muutos	Muutos %
820 Paikallishallinnolle pl. hyvinvointialuehallinto	-1 809	-1 816	7	0
821 Hyvinvointialuehallinnolle	-6 260	-3 494	-2766	79
822 Sosiaaliturvarahastoille	-3 074	-2 988	-86	3
823 Elinkeinoelämälle	-326	-192	-134	70
824 Rahoitus- ja vakuutuslaitoksille	0	0	0	-75
825 Voittoa tavoittelemattomille yhteisöille	-2 889	-819	-2070	253
826 Kotitalouksille	-995	-956	-39	4
827 EU:n toimielimille ja muille elimille	-277	-368	91	-25
828 Ulkomaille	-194	-200	6	-3
829 Valtionhallinnolle	-341	-2 276	1935	-85
830 Muut siirtotalouden kulut	-26	-25	-1	6
<b>SIIRTOTALOUDEN KULUT YHTEENSÄ</b>	<b>-16 191</b>	<b>-13 134</b>	<b>-3057</b>	<b>23</b>



12 kuukauden liukuva summa (Mrd. €)

● Muille 
 ● Kotitalouksille 
 ● Sosiaaliturvarahastoille 
 ● Paikallishallinnolle pl. hyvinvointialuehallinto 
 ● Hyvinvointialuehallinnolle



Vuosi

2024

Kuukausi

helmikuu

Valittu ajankohta: 29.2.2024

Vertailu ajankohta: 31.12.2023

Viimeinen kausi

2/2024

Tiluokka, tiliryhmä, tililaji, tili	Valittu ajankohta	Vertailuajankohta	Muutos	Muutos %
<b>VASTAAVAA</b>	<b>76 471</b>	<b>74 223</b>	<b>2 248</b>	<b>3</b>
<b>KANSALLISOMAISSUUS</b>	<b>611</b>	<b>606</b>	<b>6</b>	<b>1</b>
<b>KÄYTTÖMAISSUUS JA MUUT PITKÄAIKAISET SIOITUKSET</b>	<b>50 345</b>	<b>50 470</b>	<b>-125</b>	<b>0</b>
AINEETTOMAT HYÖDYKKEET	1 273	1 293	-21	-2
AINEELLISET HYÖDYKKEET	21 579	21 742	-163	-1
KÄYTTÖM.ARVPAPERIT JA MUUT PITKÄAIK.SIOIT.	27 494	27 435	59	0
<b>VAIHTO- JA RAHOITUSOMAISSUUS</b>	<b>25 515</b>	<b>23 147</b>	<b>2 368</b>	<b>10</b>
VAIHTO-OMAISSUUS	621	621	0	0
PITKÄAIKAISET SAAMISET	5 017	4 996	21	0
LYHYTAIKAISET SAAMISET	2 967	3 373	-407	-12
RAH.OM.ARVPAPERIT JA MUUT LYHYTAIK.SIOIT.	14 706	6 340	8 367	132
RAHAT, PANKKISAAMISET JA MUUT RAHOITUSVARAT	2 205	7 817	-5 613	-72
<b>VASTATTAVAA</b>	<b>76 471</b>	<b>74 223</b>	<b>2 248</b>	<b>3</b>
<b>OMA PÄÄOMA</b>	<b>-99 355</b>	<b>-94 064</b>	<b>-5 291</b>	<b>6</b>
<b>ARVOSTUSERÄT</b>				-
<b>VIERAS PÄÄOMA</b>	<b>175 826</b>	<b>168 287</b>	<b>7 539</b>	<b>4</b>
PITKÄAIKAINEN	129 854	124 948	4 905	4
LYHYTAIKAINEN	45 973	43 338	2 634	6
Virhetilit	0	0	0	-



## OMA TOIMINTA

Toiminta	1.1. - 29.2.2024 valtiontalous milj. €	1.1. - 28.2.2023 valtiontalous milj. €	Muutos valtiontalous milj. €	Muutos valtiontalous %
Tulo- ja varallisuusverotulot	5 676	4 287	1 389	32
Arvonlisäverotulot	4 063	4 298	-235	-5
Muut vero- ja maksutulot	2 449	2 842	-393	-14
VEROT JA VERONLUONTEISET TULOT YHTEENSÄ	12 189	11 427	762	7
Palvelujen myynti, vuokrat, käyttökorvaukset ja muut toiminnan tuotot	613	590	23	4
Korkotulot ja voiton tuloutukset	162	119	44	37
Tavaroiden ja palveluiden ostomenot	-1 583	-1 510	-72	5
Henkilöstömenot	-931	-873	-58	7
Muut menot	-11	-23	13	-55
Maksetut eläkkeet	-930	-885	-44	5
Valtionvelan korkomenot	-377	-210	-167	79
OMAN TOIMINNAN RAHAVIRTA	9 133	8 633	499	6

## SIIRTOTALOUS

Toiminta	1.1. - 29.2.2024 valtiontalous milj. €	1.1. - 28.2.2023 valtiontalous milj. €	Muutos valtiontalous milj. €	Muutos valtiontalous %
Siirtotalouden tulot	545	668	-123	-18
Tulonsiirrot paikallishallinnolle pl. hyvinvointialuehallinto	-1 812	-1 822	10	-1
Tulonsiirrot hyvinvointialuehallinnolle	-6 260	-3 494	-2 766	79
Tulonsiirrot elinkeinoelämälle	-371	-207	-164	79
Tulonsiirrot kotitalouksille	-3 140	-3 060	-80	3
Muut tulonsiirrot kotimaahan	-462	-492	30	-6
Tulonsiirrot ulkomaille	-471	-567	97	-17
SIIRTOTALOUDEN RAHAVIRTA	-11 970	-8 974	-2 996	33

## INVESTOINNIT

Toiminta	1.1. - 29.2.2024 valtiontalous milj. €	1.1. - 28.2.2023 valtiontalous milj. €	Muutos valtiontalous milj. €	Muutos valtiontalous %
Käyttöomaisuusinvestoinnit	-57	-99	41	-42
Käyttöomaisuuden myyntivoitot	1	1	0	-7
Sijoitukset arvopapereihin	-99	-607	508	-84
Sijoitusten myyntivoitot	12	13	-1	-8
Annetut lainat	0	240	-240	-100
Annettujen lainojen takaisinmaksut	394	170	223	131
INVESTOINTIEN RAHAVIRTA	250	-282	531	-189

## RAHOITUS

Toiminta	1.1. - 29.2.2024 valtiontalous milj. €	1.1. - 28.2.2023 valtiontalous milj. €	Muutos valtiontalous milj. €	Muutos valtiontalous %
Valtionvelan nettomuutos	5 699	2 366	3 333	141
Muun velan nettomuutos	-497	-397	-100	25
RAHOITUKSEN RAHAVIRTA	5 202	1 969	3 233	164

## LIKVIDIEN VAROJEN MUUTOS

Toiminta	1.1. - 29.2.2024 valtiontalous milj. €	1.1. - 28.2.2023 valtiontalous milj. €	Muutos valtiontalous milj. €	Muutos valtiontalous %
LIKVIDIEN VAROJEN MUUTOS	2 614	1 347	1 267	94



## TULOT ILMAN SIIJOITUKSIA

Tulot tai menot	1.1. - 29.2.2024 valtiontalous milj. €	1.1. - 28.2.2023 valtiontalous milj. €	Muutos valtiontalous milj. €	Muutos valtiontalous %
Tulo- ja varallisuusverotulot	5 676	4 287	1 389	32
Arvonlisäverotulot	4 063	4 298	-235	-5
Muut vero- ja maksutulot	2 449	2 842	-393	-14
<b>VEROT JA VERONLUONTEISET TULOT YHTEENSÄ</b>	<b>12 189</b>	<b>11 427</b>	<b>762</b>	<b>7</b>
Palvelujen myynti, vuokrat, käyttökorvaukset ja muut toiminnan tuotot	613	590	23	4
Korkotulot ja voiton tuloutukset	162	119	44	37
Siirtotalouden tulot	545	668	-123	-18
Käyttöomaisuuden myyntivoitot	1	1	0	-7
<b>TULOT ILMAN SIIJOITUKSIA</b>	<b>13 510</b>	<b>12 804</b>	<b>706</b>	<b>6</b>

## MENOT ILMAN SIIJOITUKSIA

Tulot tai menot	1.1. - 29.2.2024 valtiontalous milj. €	1.1. - 28.2.2023 valtiontalous milj. €	Muutos valtiontalous milj. €	Muutos valtiontalous %
Tavaroiden ja palveluiden ostomenot	-1 583	-1 510	-72	5
Henkilöstömenot	-931	-873	-58	7
Muut menot	-11	-23	13	-55
Maksetut eläkkeet	-930	-885	-44	5
Valtionvelan korkomenot	-377	-210	-167	79
Tulonsiirrot paikallishallinnolle pl. hyvinvointialuehallinto	-1 812	-1 822	10	-1
Tulonsiirrot hyvinvointialuehallinnolle	-6 260	-3 494	-2 766	79
Tulonsiirrot elinkeinoelämälle	-371	-207	-164	79
Tulonsiirrot kotitalouksille	-3 140	-3 060	-80	3
Muut tulonsiirrot kotimaahan	-462	-492	30	-6
Tulonsiirrot ulkomaille	-471	-567	97	-17
Käyttöomaisuusinvestoinnit	-57	-99	41	-42
<b>MENOT ILMAN SIIJOITUKSIA</b>	<b>-16 404</b>	<b>-13 242</b>	<b>-3 161</b>	<b>24</b>

## TULOYLJÄÄMÄ TAI ALIJÄÄMÄ

Tulot tai menot	1.1. - 29.2.2024 valtiontalous milj. €	1.1. - 28.2.2023 valtiontalous milj. €	Muutos valtiontalous milj. €	Muutos valtiontalous %
TULOT ILMAN SIIJOITUKSIA	13 510	12 804	706	6
MENOT ILMAN SIIJOITUKSIA	-16 404	-13 242	-3 161	24
<b>TULOYLJÄÄMÄ (+)/ALIJÄÄMÄ (-)</b>	<b>-2 894</b>	<b>-438</b>	<b>-2 455</b>	<b>560</b>

## RAHOITUSTARVE


Tulot tai menot	1.1. - 29.2.2024 valtiontalous milj. €	1.1. - 28.2.2023 valtiontalous milj. €	Muutos valtiontalous milj. €	Muutos valtiontalous %
TULOYLJÄÄMÄ (+)/ALIJÄÄMÄ (-)	-2 894	-438	-2 455	560
Sijoitukset arvopapereihin	-99	-607	508	-84
Sijoitusten myyntivoitot	12	13	-1	-8
Annetut lainat	0	240	-240	-100
Annettujen lainojen takaisinmaksut	394	170	223	131
<b>RAHOITUSTARVE (-)</b>	<b>-2 587</b>	<b>-622</b>	<b>-1 965</b>	<b>316</b>

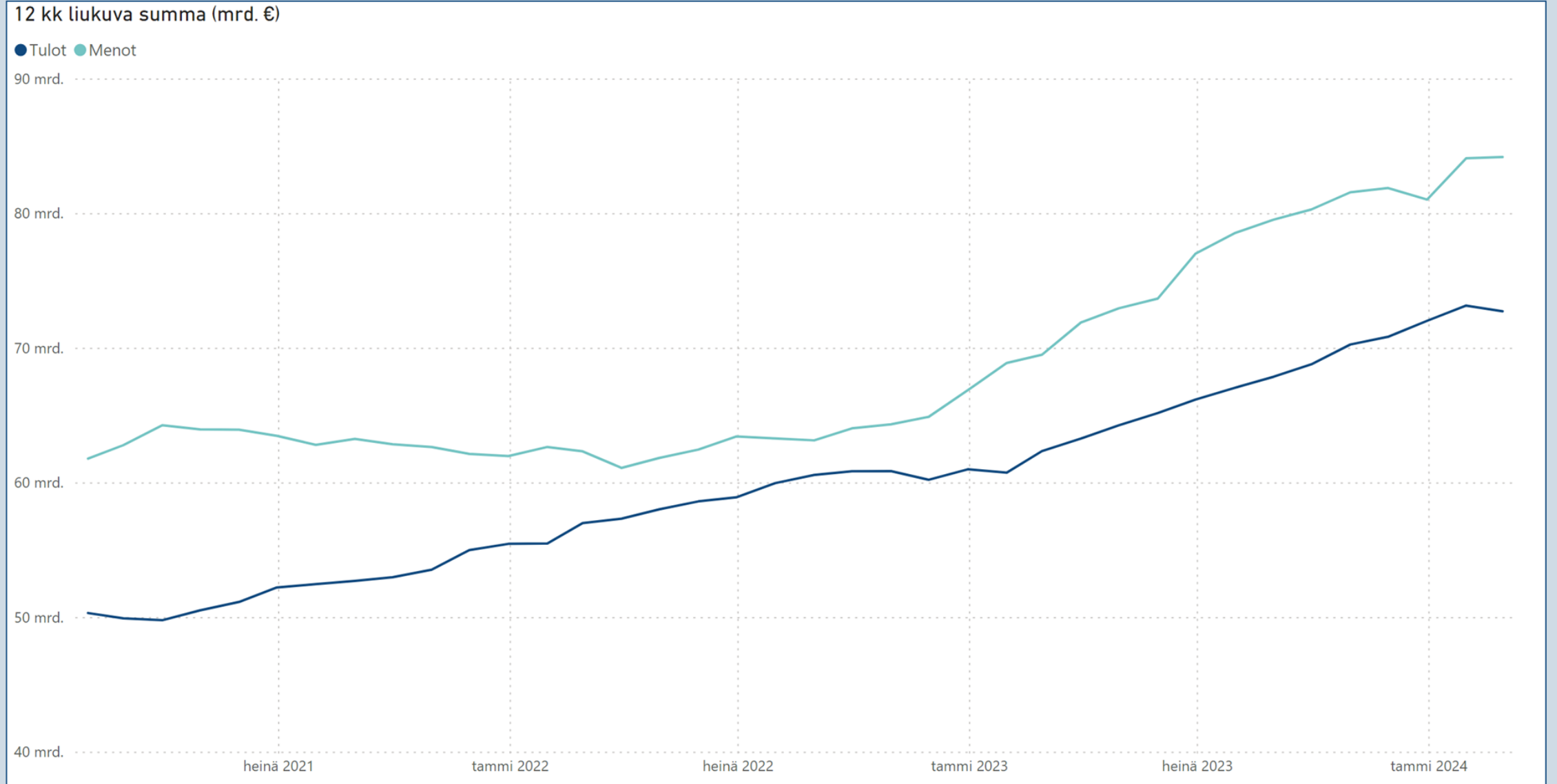
## VELAN NETTOMUUTOS

Tulot tai menot	1.1. - 29.2.2024 valtiontalous milj. €	1.1. - 28.2.2023 valtiontalous milj. €	Muutos valtiontalous milj. €	Muutos valtiontalous %
Valtionvelan nettomuutos	5 699	2 366	3 333	141
Muun velan nettomuutos	-497	-397	-100	25
<b>VELAN NETTOMUUTOS</b>	<b>5 202</b>	<b>1 969</b>	<b>3 233</b>	<b>164</b>

## LIKVIDIEN VAROJEN MUUTOS

Tulot tai menot	1.1. - 29.2.2024 valtiontalous milj. €	1.1. - 28.2.2023 valtiontalous milj. €	Muutos valtiontalous milj. €	Muutos valtiontalous %
<b>LIKVIDIEN VAROJEN MUUTOS</b>	<b>2 614</b>	<b>1 347</b>	<b>1 267</b>	<b>94</b>








## VELKA JA MUUT RAHOITUSERÄT (MILJ. €)

Velat ja muut rahoituserät	29.2.2024	31.12.2023	Muutos	Muutos %
Euromääräinen valtionvelka	161 871	156 172	5 699	4
Valuuttamääräinen valtionvelka	0	0	0	0
Valtionvelka yhteensä	161 871	156 172	5 699	4
Realisoitumaton kurssiero	0	0	0	0
VALTIONVELKA YHTEENSÄ, NIMELLISARVO	161 871	156 172	5 699	4
Muu velka	3 051	3 548	-497	-14
RAHOITUSERÄT YHTEENSÄ ML. KURSSIEROT	164 922	159 721	5 202	3

## KUUKAUSISALDO JA LINEAARINEN TRENDI (MRD. €)





## LIKVIDIT VARAT

Varat	29.2.2024 milj. €	31.12.2023 milj. €	Muutos milj. €	Muutos %
Pankkitilit ja käteiskassat	2 511	8 213	-5 703	-69
Lyhytaikaiset sijoitukset	14 820	6 503	8 317	128
<b>LIKVIDIT VARAT YHTEENSÄ</b>	<b>17 331</b>	<b>14 717</b>	<b>2 614</b>	<b>18</b>

## KUUKAUSISALDO JA LINEAARINEN TRENDI

