




Valtiontalouden kuukausikatsaus

Maaliskuu 2024



Valtiokonttori
Statskontoret
State Treasury

Valtiontalouden kuukausikatsauksessa raportoidaan valtion talousarvion toteutumisesta, valtion tuotoista, kuluista, varoista ja veloista sekä rahavirroista.

Tiedot perustuvat kirjanpitoyksiköiden ja talousarvion ulkopuolella olevien valtion rahastojen toimittamiin tilitetietoihin, joita Valtion talous- ja henkilöstöhallinnon palvelukeskus Palkeet ylläpitää Kieku-järjestelmässä ja josta tiedot saadaan valtion keskuskirjanpidon käyttöön. Raportoinnissa ei käytetä kansantalouden tilinpidon käsitteitä, joita Tilastokeskus käyttää raportoinnissaan.

Katsauksen raportit 1 – 5 kuvaavat talousarviotaloutta. Raporttien 1 ja 2 tiedot on tuotettu talousarviokirjanpidosta eli tulot ja menot esitetään talousarvion käsittein. Katsauksen 3 – 5 raporttien tiedot on tuotettu liikekirjanpidosta ja ne esitetään liikekirjanpidon käsittein. Valtion tuotto- ja kululaskelmassa (raportti 3) ja valtion taseessa (raportti 5) on eliminoitu virastojen ja laitosten väliset tuotot ja kulut sekä saamiset ja velat. Eliminoitavat erät vähennetään siltä laskelman riviltä, johon erä kuuluu.

Katsauksen raportit 6 – 9 kuvaavat valtiontaloutta. Valtiontaloudella tarkoitetaan talousarviotalouden ja talousarvion ulkopuolisen rahastotalouden muodostamaa taloudellista kokonaisuutta. Talousarviotalouden ja rahastotalouden väliset tapahtumat ja keskinäiset saamiset ja velat on eliminoitu. Raporttien tiedot on tuotettu liikekirjanpidon tiedoista, joten ne esitetään liikekirjanpidon käsittein. Sisältömuutoksia on tehty valtiontalouden rahavirta- ja tasapainolaskelmiin, jotka esitetään tarkemman eliminointimenettelyn mukaisesti.

Valtiontalouden rahoituslaskelma esitetään rahavirtalaskelman muodossa. Rahavirtalaskelman lukuohje julkaistaan vuoden aikana. Kuukausikatsauksen sivustolta löytyy rahavirtalaskelman tietoihin liittyviä aikasarjoja sekä Valtiontalouden kuukausikatsauksen julkistamisaikataulu.

Lisätiedot: Lisätietoja Valtiontalouden kuukausikatsauksesta saa Keskuskirjanpidosta puh. 0295 50 2000 tai sähköpostitse osoitteesta kkp (at) valtiokonttori.fi


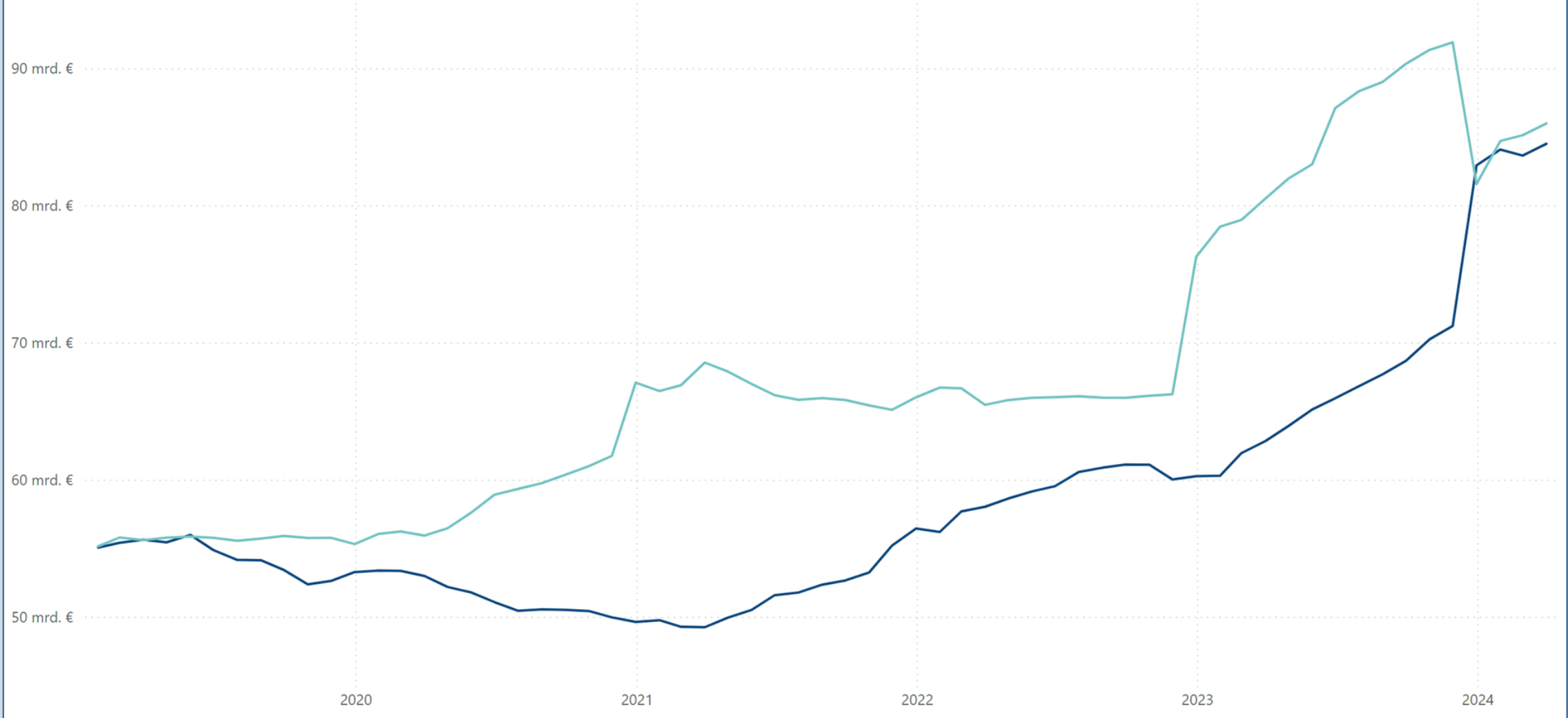
Osasto tai luku	Budjetoitu 2024	Toteutunut 1.1. - 31.3.2024	Toteutunut 1.1. - 31.3.2023	Toteutunut 1.4.2023 - 31.3.2024 (12 kk:n liukuva summa)	Muutos vuotta aiempaan 12 kk:n liukuvaan summaan	Muutos vuotta aiempaan 12 kk:n liukuvaan summaan %
11. Verot ja veronluonteiset tulot	66 842	17 157	16 100	64 517	10 078	19
12. Sekalaiset tulot	7 275	1 913	1 623	17 442	10 934	168
13. Korkotulot, osakkeiden myyntitulot ja voiton tuloutukset	2 170	262	39	2 240	592	36
15.01. Valtiolle takaisin maksettavat lainat	139	15	16	291	72	33
Tulot yhteensä	76 426	19 348	17 778	84 491	21 677	35

Osasto tai luku	Budjetoitu 2024	Toteutunut 1.1. - 31.3.2024	Toteutunut 1.1. - 31.3.2023	Toteutunut 1.4.2023 - 31.3.2024 (12 kk:n liukuva summa)	Muutos vuotta aiempaan 12 kk:n liukuvaan summaan	Muutos vuotta aiempaan 12 kk:n liukuvaan summaan %
21. Eduskunta	145	34	31	142	10	8
22. Tasavallan presidentti	47	5	2	40	16	64
23. Valtioneuvoston kanslia	254	48	45	585	-85	-13
24. Ulkoministeriön hallinnonala	1 290	332	365	1 304	-105	-7
25. Oikeusministeriön hallinnonala	1 214	260	237	1 154	93	9
26. Sisäministeriön hallinnonala	2 579	491	428	2 485	422	20
27. Puolustusministeriön hallinnonala	5 973	870	761	6 247	1 746	39
28. Valtiovarainministeriön hallinnonala	38 091	10 979	7 795	37 234	1 344	4
29. Opetus- ja kulttuuriministeriön hallinnonala	8 041	4 514	4 201	7 934	66	1
30. Maa- ja metsätalousministeriön hallinnonala	2 655	226	163	2 679	-275	-9
31. Liikenne- ja viestintäministeriön hallinnonala	3 616	558	490	3 648	-131	-3
32. Työ- ja elinkeinoministeriön hallinnonala	4 232	618	610	3 311	283	9
33. Sosiaali- ja terveysministeriön hallinnonala	16 311	4 626	4 449	16 082	310	2
35. Ympäristöministeriön hallinnonala	243	35	40	368	-14	-4
36. Valtionvelan korot	3 177	622	180	2 765	1 812	190
Menot yhteensä pl. valtionvelan vähentäminen	87 867	24 219	19 797	85 980	5 491	7


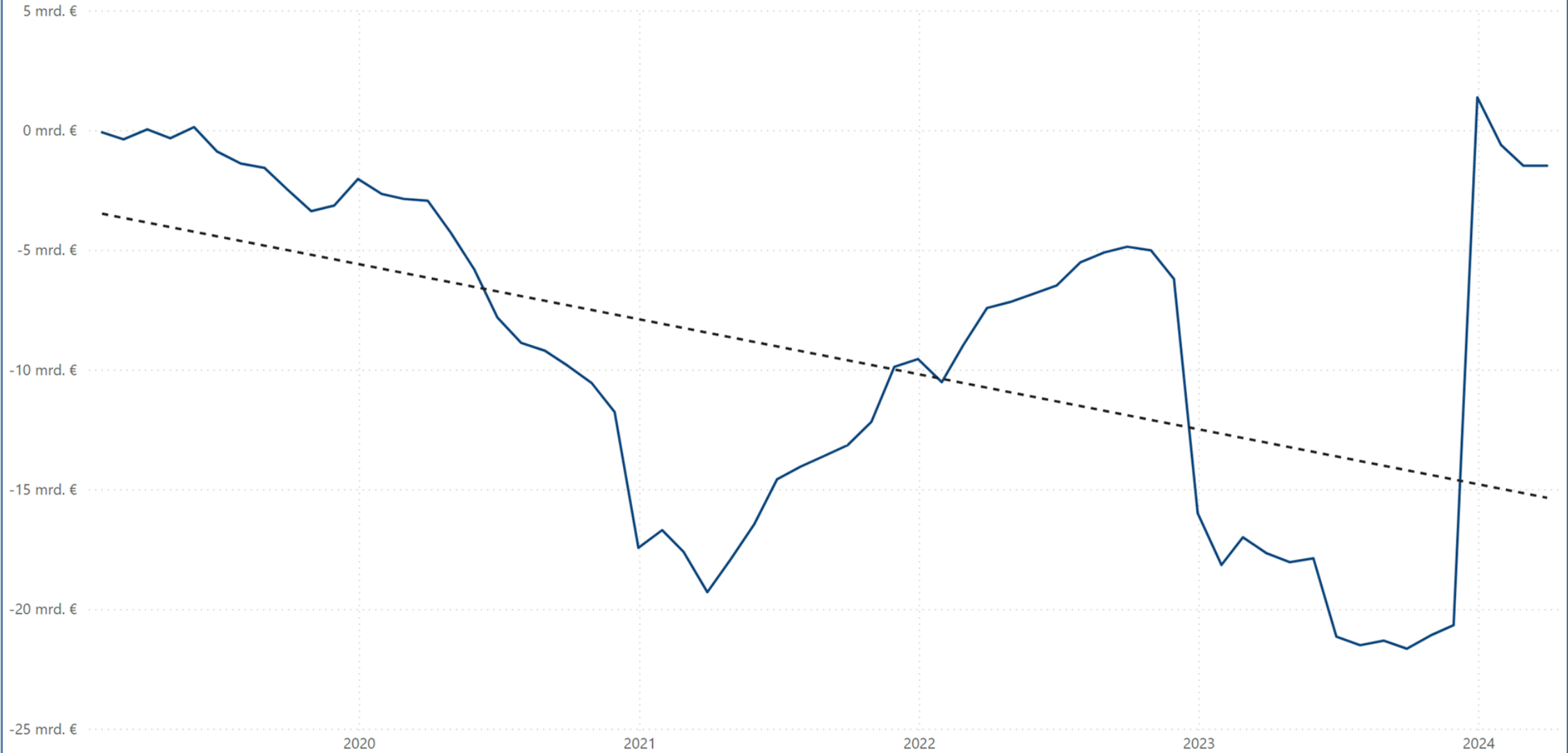
Yli-/alijäämä	Budjetoitu 2024 yli-/alijäämä	Toteutunut 1.1. - 31.3.2024 yli-/alijäämä	Toteutunut 1.1. - 31.3.2023 yli-/alijäämä	Toteutunut 1.4.2023 - 31.3.2024 (12 kk:n liukuva summa) yli-/alijäämä	Muutos vuotta aiempaan 12 kk:n liukuvaan summaan yli-/alijäämä	Muutos vuotta aiempaan 12 kk:n liukuvaan summaan yli-/alijäämä %
Yli-/alijäämä	-11 442	-4 871	-2 019	-1 489	16 186	92

12 kuukauden liukuva summa (Mrd. €)

● Tulot ● Menot



12 kuukauden liukuva summa ja lineaarinen trendi (Mrd. €)



VEROT JA VEROLUONTEISET TULOT LUVUITTAIN JA MOMENTEITTAIN (MILJ. €)

Osasto	Budjetoitu 2024	Toteutunut 1.1. - 31.3.2024	Toteutunut 1.1. - 31.3.2023	Toteutunut 1.4.2023 - 31.3.2024 (liukuva 12 kk summa)	Muutos vuotta aiempaan 12 kk:n liukuvaan summaan	Muutos vuotta aiempaan 12 kk:n liukuvaan summaan %
11. Verot ja veronluonteiset tulot	66 842	17 157	16 100	64 517	10 078	19
Tulon ja varallisuuden perusteella kannettavat verot	33 879	8 699	6 994	33 256	11 561	53
Ansio- ja pääomatuloverot	26 596	6 583	5 134	26 038	10 965	73
Yhteisövero	6 118	1 593	1 555	5 785	179	3
Korkotulojen lähdevero	148	200	15	231	209	926
Perintö- ja lahjaverot	817	323	290	1 202	207	21
Sähköalan ja fossiilisten polttoaineiden alan väliaikainen v	200	0		0	0	NaN
Liikevaihdon perusteella kannettavat verot ja maksut	23 708	6 263	6 296	22 511	-148	-1
Arvonlisävero	22 579	5 762	5 805	21 362	-192	-1
Eräistä vakuutusmaksuista suoritettava vero	939	300	278	943	54	6
Apteekkivero	190	201	212	207	-11	-5
Valmisteverot	7 021	1 713	2 242	6 563	-943	-13
Tupakkaverot	1 162	114	673	598	-761	-56
Alkoholijuomaverot	1 471	346	349	1 460	-25	-2
Virvoitusjuomaverot	220	51	51	219	-2	-1
Energiaverot	4 153	1 198	1 165	4 272	-155	-3
Eräiden juomapakkausten valmisteverot	15	4	4	15	-1	-4
Muut verot	2 118	460	529	2 068	-386	-16
Autovero	308	79	98	359	-80	-18
Varainsiirtoverot	629	115	160	563	-294	-34
Arpajaisverot	137	21	13	65	21	48
Ajoneuvoverot	1 036	244	256	1 075	-34	-3
Jätevero	8	1	2	6	1	30
Kaivosmineraaliverot	0	0		0	0	NaN
Muut veronluonteiset tulot	116	22	40	119	-6	-5
Eräät viestinnän maksut	15	0	16	15	-15	-51
Eräät liikenteen maksut	26	6	5	24	6	32
Väylämaksut	51	16	18	47	-7	-13
Muut verotulot	7	0	1	19	7	59
Sähkö- ja maakaasuverkkomaksut ja Perämeren tuulivoima-alueella perittävä tuulivoimamaksu	6	0	0	5	0	-1
Rahoitusvakausviraston hallintomaksut	8	0	0	6	3	77
Säteilytoimintaverot	3	0	0	3	0	14
Verot ja veronluonteiset tulot yhteensä	66 842	17 157	16 100	64 517	10 078	19


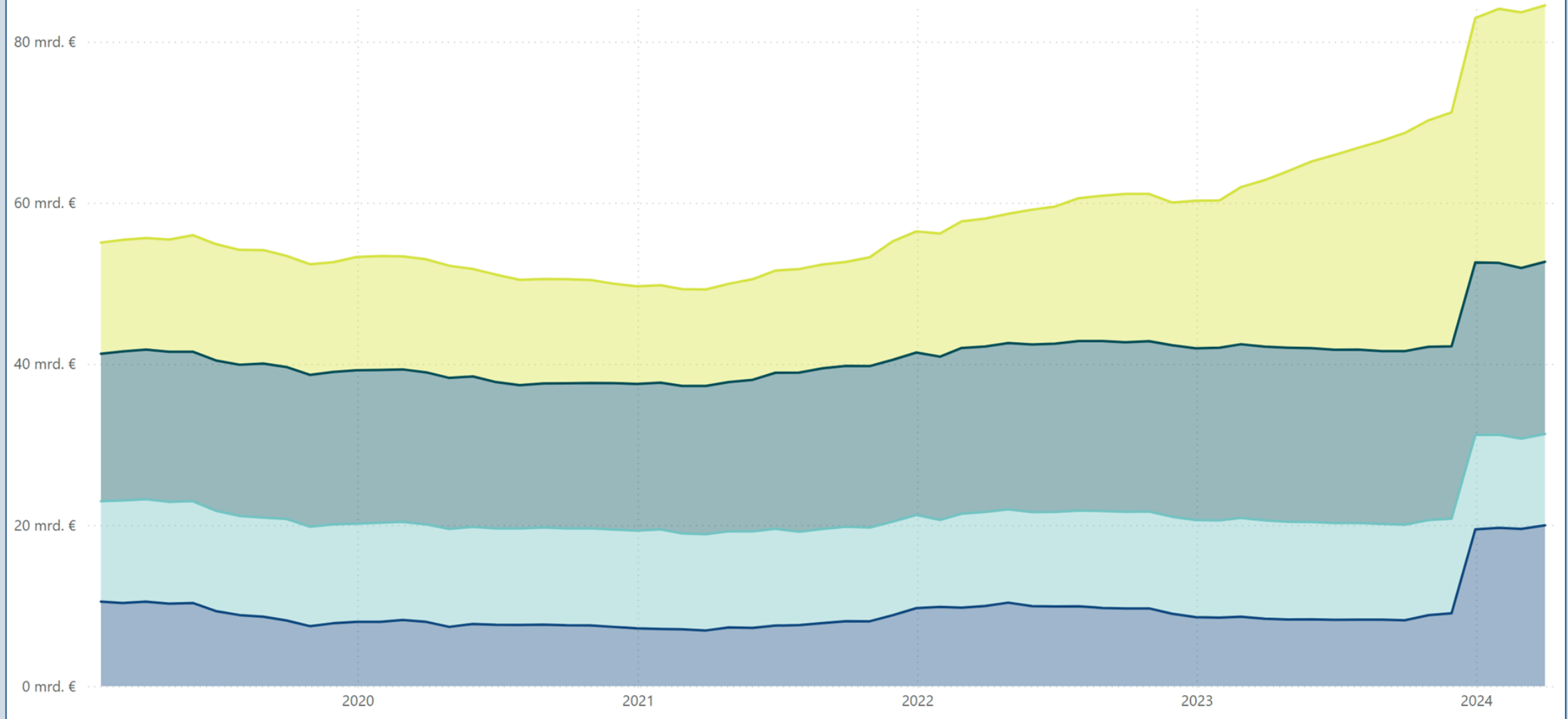
TULOT OSASTOITTAIN (MILJ. €)

Osasto	Budjetoitu 2024	Toteutunut 1.1. - 31.3.2024	Toteutunut 1.1. - 31.3.2023	Toteutunut 1.4.2023 - 31.3.2024 (liukuva 12 kk summa)	Muutos vuotta aiempaan 12 kk:n liukuvaan summaan	Muutos vuotta aiempaan 12 kk:n liukuvaan summaan %
11. Verot ja veronluonteiset tulot	66 842	17 157	16 100	64 517	10 078	19
12. Sekalaiset tulot	7 275	1 913	1 623	17 442	10 934	168
13. Korkotulot, osakkeiden myyntitulot ja voiton tuloutukset	2 170	262	39	2 240	592	36
15.01. Valtiolle takaisin maksettavat lainat	139	15	16	291	72	33
Talousarviotalouden tulot yhteensä	76 426	19 348	17 778	84 491	21 677	35



12 kuukauden liukuva summa (Mrd. €)

● Muut tulot ● Muut verot ● Arvonlisävero ● Tuloverot



Vuosi

2024

Kuukausi

maaliskuu

Vuoden alusta:

1.1. - 31.3.2024

Vertailuvuoden alusta:

1.1. - 31.3.2023

Viimeinen kausi

3/2024

Tililuokka	Vuoden alusta	Vertailuvuoden alusta	Muutos	Muutos %
TOIMINNAN TUOTOT	378	413	-35	-8
Maksullisen toiminnan tuotot	200	187	12	7
Vuokrat ja käyttökorvaukset	8	7	1	11
Muut toiminnan tuotot	171	219	-48	-22
TOIMINNAN KULUT	-3 756	-3 278	-478	15
Aineet, tarvikkeet ja tavarat	-145	-162	17	-11
Henkilöstökulut	-1 327	-1 231	-96	8
Vuokrat	-261	-230	-31	14
Palvelujen ostot	-724	-730	7	-1
Muut kulut	-983	-616	-367	60
Valmistus omaan käyttöön (+)	19	19	0	-1
Poistot	-335	-328	-7	2
JÄÄMÄ I	-3 378	-2 865	-513	18
RAHOITUSTUOTOT JA -KULUT	-469	-580	110	-19
Rahoitustuotot	193	63	130	207
Rahoituskulut	-663	-643	-20	3
SATUNNAISET TUOTOT JA KULUT	-6	183	-189	-103
Satunnaiset tuotot	7	184	-178	-96
Satunnaiset kulut	-13	-1	-12	1782
JÄÄMÄ II	-3 853	-3 261	-592	18
SIIRTOTALOUDEN TUOTOT JA KULUT	-19 399	-16 438	-2 961	18
Siirtotalouden tuotot	1 492	1 201	291	24
Siirtotalouden kulut	-20 891	-17 639	-3 252	18
JÄÄMÄ III	-23 252	-19 700	-3 553	18
TUOTOT VEROISTA JA PAKOLLISISTA MAKSUISTA	17 039	15 874	1 165	7
TUOTTO-/KULUJÄÄMÄ	-6 214	-3 826	-2 388	62



SIIRTOTALOUDEN TUOTOT (MILJ. €)

Tililaji	1.1.-31.3.2024	1.1.-31.3.2023	Muutos	Muutos %
800 Paikallishallinnolta pl. hyvinvointialuehallinto	4	4	0	-3
802 Sosiaaliturvarahastoilta	0	20	-20	-100
803 Elinkeinoelämältä	0	0	0	-30
805 Voittoa tavoittelemattomilta yhteisöiltä		0	0	-100
806 Kotitalouksilta	3	2	1	60
807 EU:n toimielimiltä ja muilta elimiltä	913	644	269	42
808 Ulkomailta	1	0	1	-
809 Valtionhallinnolta	572	532	40	8
SIIRTOTALOUDEN TUOTOT YHTEENSÄ	1 492	1 201	291	24


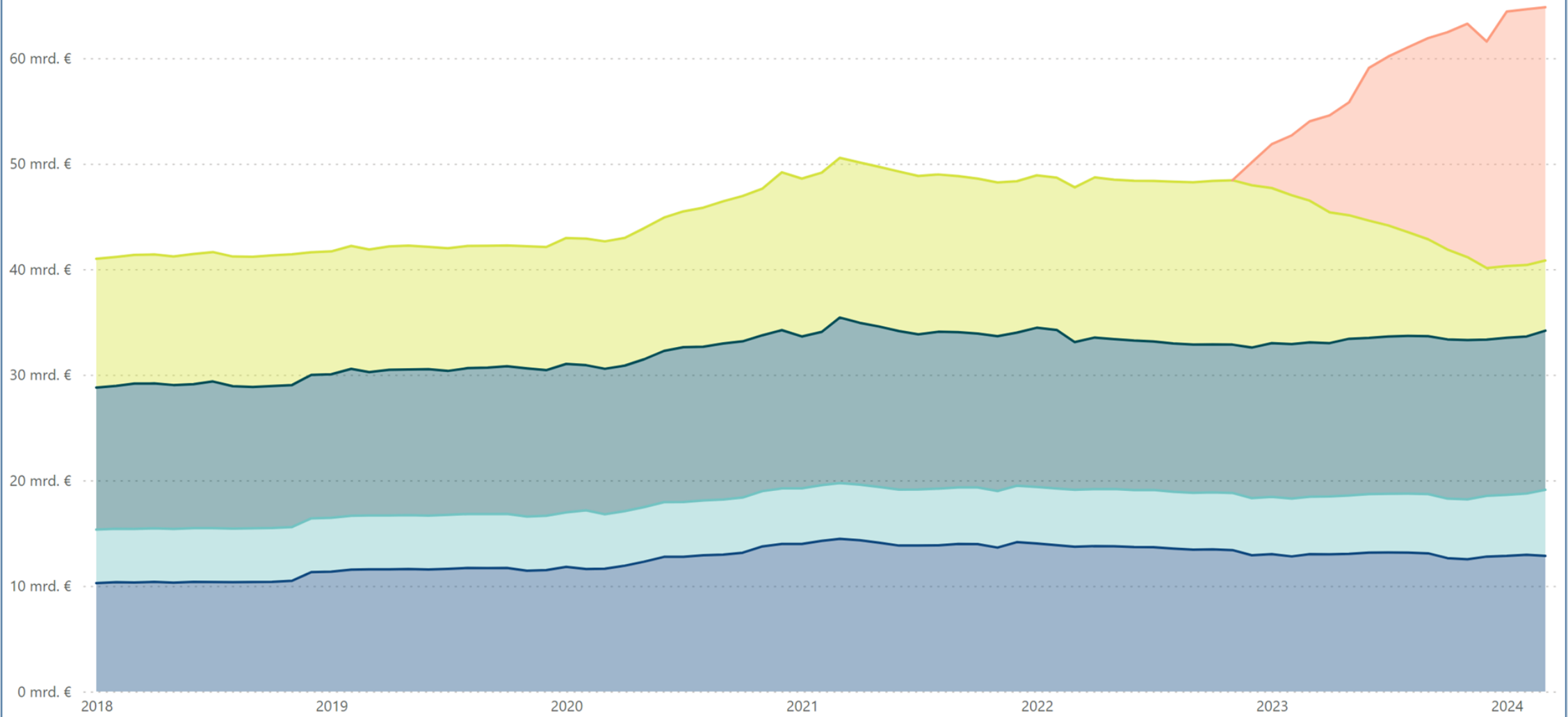
SIIRTOTALOUDEN KULUT (MILJ. €)

Tililaji	1.1.-31.3.2024	1.1.-31.3.2023	Muutos	Muutos %
820 Paikallishallinnolle pl. hyvinvointialuehallinto	-2 254	-2 372	118	-5
821 Hyvinvointialuehallinnolle	-7 878	-5 351	-2528	47
822 Sosiaaliturvarahastoille	-4 441	-4 167	-274	7
823 Elinkeinoelämälle	-536	-387	-149	38
824 Rahoitus- ja vakuutuslaitoksille	0	0	0	-42
825 Voittoa tavoittelemattomille yhteisöille	-1 004	-1 016	13	-1
826 Kotitalouksille	-1 495	-993	-502	51
827 EU:n toimielimille ja muille elimille	-419	-577	158	-27
828 Ulkomaille	-268	-330	62	-19
829 Valtionhallinnolle	-2 542	-2 408	-133	6
830 Muut siirtotalouden kulut	-56	-39	-17	42
SIIRTOTALOUDEN KULUT YHTEENSÄ	-20 891	-17 639	-3252	18



12 kuukauden liukuva summa (Mrd. €)

● Muille
 ● Kotitalouksille
 ● Sosiaaliturvarahastoille
 ● Paikallishallinnolle pl. hyvinvointialuehallinto
 ● Hyvinvointialuehallinnolle



Vuosi

2024

Kuukausi

maaliskuu

Valittu ajankohta:

31.3.2024

Vertailu ajankohta:

31.12.2023

Viimeinen kausi

3/2024

Tiluokka, tiliryhmä, tililaji, tili	Valittu ajankohta	Vertailuajankohta	Muutos	Muutos %
☐ VASTAAVAA	74 277	74 223	53	0
☒ KANSALLISOMAIUUUS	614	606	9	1
☐ KÄYTTÖMAIUUUS JA MUUT PITKÄAIKAISET SIIJITUKSET	50 325	50 470	-145	0
☒ AINEETTOMAT HYÖDYKKEET	1 273	1 293	-21	-2
☒ AINEELLISET HYÖDYKKEET	21 555	21 742	-187	-1
☒ KÄYTTÖM.ARVPAPERIT JA MUUT PITKÄAIK.SIIJIT.	27 497	27 435	62	0
☐ VAIHTO- JA RAHOITUSOMAIUUUS	23 337	23 147	190	1
☒ VAIHTO-OMAIUUUS	620	621	-1	0
☒ PITKÄAIKAISET SAAMISET	5 021	4 996	24	0
☒ LYHYTAIKAISET SAAMISET	2 850	3 373	-523	-16
☒ RAH.OM.ARVPAPERIT JA MUUT LYHYTAIK.SIIJIT.	5 121	6 340	-1 219	-19
☒ RAHAT, PANKKISAAMISET JA MUUT RAHOITUSVARAT	9 726	7 817	1 908	24
☐ VASTATTAVAA	74 277	74 223	53	0
☒ OMA PÄÄOMA	-100 278	-94 064	-6 214	7
☒ ARVOSTUSERÄT				-
☐ VIERAS PÄÄOMA	174 554	168 287	6 267	4
☒ PITKÄAIKAINEN	131 340	124 948	6 391	5
☒ LYHYTAIKAINEN	43 214	43 338	-124	0
☒ Virhetilit	0	0	0	-



OMA TOIMINTA

Toiminta	1.1. - 31.3.2024 valtiontalous milj. €	1.1. - 31.3.2023 valtiontalous milj. €	Muutos valtiontalous milj. €	Muutos valtiontalous %
Tulo- ja varallisuusverotulot	8 176	6 689	1 487	22
Arvonlisäverotulot	5 769	5 818	-49	-1
Muut vero- ja maksutulot	3 414	3 787	-372	-10
VEROT JA VERONLUONTEISET TULOT YHTEENSÄ	17 359	16 294	1 066	7
Palvelujen myynti, vuokrat, käyttökorvaukset ja muut toiminnan tuotot	981	903	78	9
Korkotulot ja voiton tuloutukset	395	201	194	96
Tavaroiden ja palveluiden ostomenot	-2 943	-2 518	-425	17
Henkilöstömenot	-1 387	-1 291	-96	7
Muut menot	-15	-20	5	-24
Maksetut eläkkeet	-1 394	-885	-509	57
Valtionvelan korkomenot	-669	-625	-43	7
OMAN TOIMINNAN RAHAVIRTA	12 328	12 058	269	2

SIIRTOTALOUS

Toiminta	1.1. - 31.3.2024 valtiontalous milj. €	1.1. - 31.3.2023 valtiontalous milj. €	Muutos valtiontalous milj. €	Muutos valtiontalous %
Siirtotalouden tulot	926	669	257	38
Tulonsiirrot paikallishallinnolle pl. hyvinvointialuehallinto	-2 256	-2 380	124	-5
Tulonsiirrot hyvinvointialuehallinnolle	-7 879	-5 351	-2 528	47
Tulonsiirrot elinkeinoelämälle	-608	-411	-197	48
Tulonsiirrot kotitalouksille	-4 543	-4 276	-267	6
Muut tulonsiirrot kotimaahan	-1 034	-1 001	-33	3
Tulonsiirrot ulkomaille	-686	-906	220	-24
SIIRTOTALOUDEN RAHAVIRTA	-16 080	-13 656	-2 424	18

INVESTOINNIT


Toiminta	1.1. - 31.3.2024 valtiontalous milj. €	1.1. - 31.3.2023 valtiontalous milj. €	Muutos valtiontalous milj. €	Muutos valtiontalous %
Käyttöomaisuusinvestoinnit	-96	-162	66	-41
Käyttöomaisuuden myyntivoitot	2	2	1	44
Sijoitukset arvopapereihin	-127	-547	420	-77
Sijoitusten myyntivoitot	253	17	236	-
Annetut lainat	15	-1 719	1 734	-101
Annettujen lainojen takaisinmaksut	405	1 526	-1 121	-73
INVESTOINTIEN RAHAVIRTA	452	-884	1 336	-151

RAHOITUS

Toiminta	1.1. - 31.3.2024 valtiontalous milj. €	1.1. - 31.3.2023 valtiontalous milj. €	Muutos valtiontalous milj. €	Muutos valtiontalous %
Valtionvelan nettomuutos	4 612	4 167	445	11
Muun velan nettomuutos	-600	-447	-153	34
RAHOITUKSEN RAHAVIRTA	4 012	3 719	292	8

LIKVIDIEN VAROJEN MUUTOS

Toiminta	1.1. - 31.3.2024 valtiontalous milj. €	1.1. - 31.3.2023 valtiontalous milj. €	Muutos valtiontalous milj. €	Muutos valtiontalous %
LIKVIDIEN VAROJEN MUUTOS	712	1 238	-526	-43



TULOT ILMAN SIIJOITUKSIA					
Tulot tai menot	1.1. - 31.3.2024 valtiontalous milj. €	1.1. - 31.3.2023 valtiontalous milj. €	Muutos valtiontalous milj. €	Muutos valtiontalous %	
Tulo- ja varallisuusverotulot	8 176	6 689	1 487	22	
Arvonlisäverotulot	5 769	5 818	-49	-1	
Muut vero- ja maksutulot	3 414	3 787	-372	-10	
VEROT JA VERONLUONTEISET TULOT YHTEENSÄ	17 359	16 294	1 066	7	
Palvelujen myynti, vuokrat, käyttökorvaukset ja muut toiminnan tuotot	981	903	78	9	
Korkotulot ja voiton tuloutukset	395	201	194	96	
Siirtotalouden tulot	926	669	257	38	
Käyttöomaisuuden myyntivoitot	2	2	1	44	
TULOT ILMAN SIIJOITUKSIA	19 664	18 069	1 595	9	

MENOT ILMAN SIIJOITUKSIA					
Tulot tai menot	1.1. - 31.3.2024 valtiontalous milj. €	1.1. - 31.3.2023 valtiontalous milj. €	Muutos valtiontalous milj. €	Muutos valtiontalous %	
Tavaroiden ja palveluiden ostomenot	-2 943	-2 518	-425	17	
Henkilöstömenot	-1 387	-1 291	-96	7	
Muut menot	-15	-20	5	-24	
Maksetut eläkkeet	-1 394	-885	-509	57	
Valtionvelan korkomenot	-669	-625	-43	7	
Tulonsiirrot paikallishallinnolle pl. hyvinvointialuehallinto	-2 256	-2 380	124	-5	
Tulonsiirrot hyvinvointialuehallinnolle	-7 879	-5 351	-2 528	47	
Tulonsiirrot elinkeinoelämälle	-608	-411	-197	48	
Tulonsiirrot kotitalouksille	-4 543	-4 276	-267	6	
Muut tulonsiirrot kotimaahan	-1 034	-1 001	-33	3	
Tulonsiirrot ulkomaille	-686	-906	220	-24	
Käyttöomaisuusinvestoinnit	-96	-162	66	-41	
MENOT ILMAN SIIJOITUKSIA	-23 510	-19 827	-3 683	19	

TULOYLJÄÄMÄ TAI ALIJÄÄMÄ					
Tulot tai menot	1.1. - 31.3.2024 valtiontalous milj. €	1.1. - 31.3.2023 valtiontalous milj. €	Muutos valtiontalous milj. €	Muutos valtiontalous %	
TULOT ILMAN SIIJOITUKSIA	19 664	18 069	1 595	9	
MENOT ILMAN SIIJOITUKSIA	-23 510	-19 827	-3 683	19	
TULOYLJÄÄMÄ (+)/ALIJÄÄMÄ (-)	-3 846	-1 758	-2 088	119	

RAHOITUSTARVE					
Tulot tai menot	1.1. - 31.3.2024 valtiontalous milj. €	1.1. - 31.3.2023 valtiontalous milj. €	Muutos valtiontalous milj. €	Muutos valtiontalous %	
TULOYLJÄÄMÄ (+)/ALIJÄÄMÄ (-)	-3 846	-1 758	-2 088	119	
Sijoitukset arvopapereihin	-127	-547	420	-77	
Sijoitusten myyntivoitot	253	17	236	-	
Annetut lainat	15	-1 719	1 734	-101	
Annettujen lainojen takaisinmaksut	405	1 526	-1 121	-73	
RAHOITUSTARVE (-)	-3 300	-2 481	-819	33	

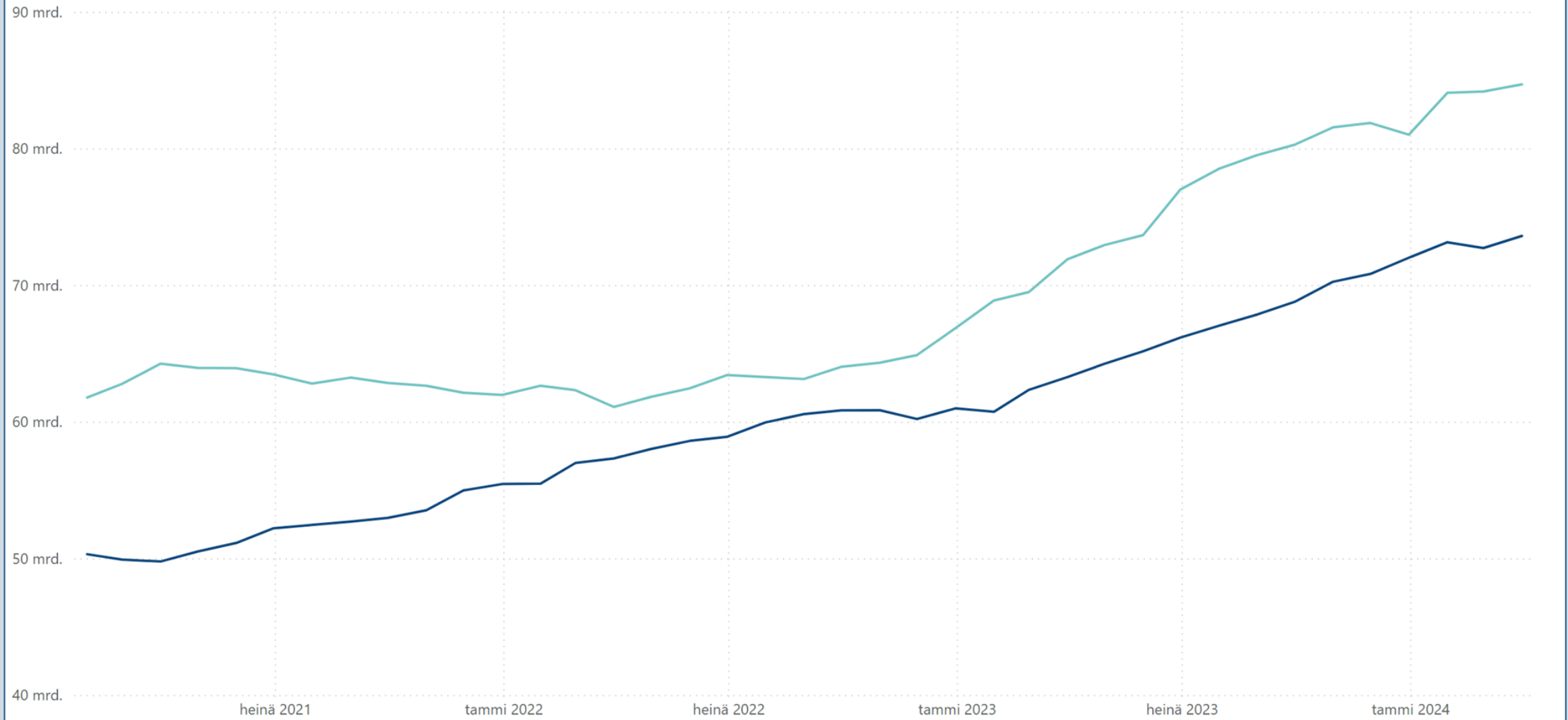
VELAN NETTOMUUTOS					
Tulot tai menot	1.1. - 31.3.2024 valtiontalous milj. €	1.1. - 31.3.2023 valtiontalous milj. €	Muutos valtiontalous milj. €	Muutos valtiontalous %	
Valtionvelan nettomuutos	4 612	4 167	445	11	
Muun velan nettomuutos	-600	-447	-153	34	
VELAN NETTOMUUTOS	4 012	3 719	292	8	

LIKVIDIEN VAROJEN MUUTOS					
Tulot tai menot	1.1. - 31.3.2024 valtiontalous milj. €	1.1. - 31.3.2023 valtiontalous milj. €	Muutos valtiontalous milj. €	Muutos valtiontalous %	
LIKVIDIEN VAROJEN MUUTOS	712	1 238	-526	-43	



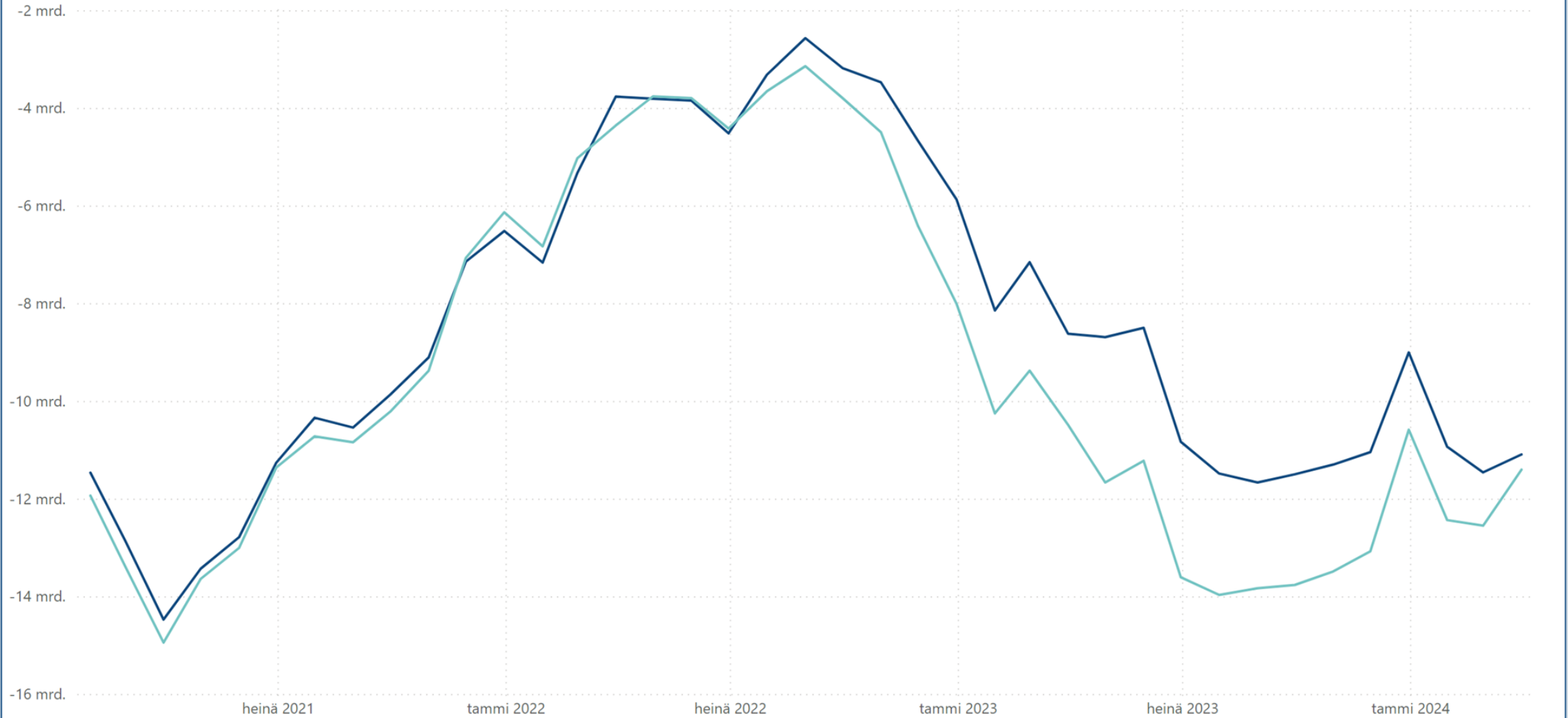
12 kk liukuva summa (mrd. €)

● Tulot ● Menot



12 kk liukuva summa (mrd. €)

● Tuloyli/alijäämä ● Rahoitustarve



VELKA JA MUUT RAHOITUSERÄT (MILJ. €)

Velat ja muut rahoituserät	31.3.2024	31.12.2023	Muutos	Muutos %
Euromääräinen valtionvelka	160 784	156 172	4 612	3
Valuuttamääräinen valtionvelka	0	0	0	0
Valtionvelka yhteensä	160 784	156 172	4 612	3
Realisoitumaton kurssiero	0	0	0	0
VALTIONVELKA YHTEENSÄ, NIMELLISARVO	160 784	156 172	4 612	3
Muu velka	2 948	3 548	-600	-17
RAHOITUSERÄT YHTEENSÄ ML. KURSSIEROT	163 732	159 721	4 012	3

KUUKAUSISALDO JA LINEAARINEN TRENDI (MRD. €)



LIKVIDIT VARAT

Varat	31.3.2024 milj. €	31.12.2023 milj. €	Muutos milj. €	Muutos %
Pankkitilit ja käteiskassat	10 193	8 213	1 980	24
Lyhytaikaiset sijoitukset	5 235	6 503	-1 268	-19
LIKVIDIT VARAT YHTEENSÄ	15 428	14 717	712	5

KUUKAUSISALDO JA LINEAARINEN TRENDI

