




Valtiontalouden kuukausikatsaus

Huhtikuu 2024



Valtiokonttori
Statskontoret
State Treasury

Valtiontalouden kuukausikatsauksessa raportoidaan valtion talousarvion toteutumisesta, valtion tuotoista, kuluista, varoista ja veloista sekä rahavirroista.

Tiedot perustuvat kirjanpitoyksiköiden ja talousarvion ulkopuolella olevien valtion rahastojen toimittamiin tilitetoihin, joita Valtion talous- ja henkilöstöhallinnon palvelukeskus Palkeet ylläpitää Kieku-järjestelmässä ja josta tiedot saadaan valtion keskuskirjanpidon käyttöön. Raportoinnissa ei käytetä kansantalouden tilinpidon käsitteitä, joita Tilastokeskus käyttää raportoinnissaan.

Katsauksen raportit 1 – 5 kuvaavat talousarviotaloutta. Raporttien 1 ja 2 tiedot on tuotettu talousarviokirjanpidosta eli tulot ja menot esitetään talousarvion käsittein. Katsauksen 3 – 5 raporttien tiedot on tuotettu liikekirjanpidosta ja ne esitetään liikekirjanpidon käsittein. Valtion tuotto- ja kululaskelmassa (raportti 3) ja valtion taseessa (raportti 5) on eliminoitu virastojen ja laitosten väliset tuotot ja kulut sekä saamiset ja velat. Eliminoitavat erät vähennetään siltä laskelman riviltä, johon erä kuuluu.

Katsauksen raportit 6 – 9 kuvaavat valtiontaloutta. Valtiontaloudella tarkoitetaan talousarviotalouden ja talousarvion ulkopuolisen rahastotalouden muodostamaa taloudellista kokonaisuutta. Talousarviotalouden ja rahastotalouden väliset tapahtumat ja keskinäiset saamiset ja velat on eliminoitu. Raporttien tiedot on tuotettu liikekirjanpidon tiedoista, joten ne esitetään liikekirjanpidon käsittein. Sisältömuutoksia on tehty valtiontalouden rahavirta- ja tasapainolaskelmiin, jotka esitetään tarkemman eliminointimenettelyn mukaisesti.

Valtiontalouden rahoituslaskelma esitetään rahavirtalaskelman muodossa. Rahavirtalaskelman lukuohje julkaistaan vuoden aikana. Kuukausikatsauksen sivustolta löytyy rahavirtalaskelman tietoihin liittyviä aikasarjoja sekä Valtiontalouden kuukausikatsauksen julkistamisaikataulu.

Lisätiedot: Lisätietoja Valtiontalouden kuukausikatsauksesta saa Keskuskirjanpidosta puh. 0295 50 2000 tai sähköpostitse osoitteesta kkp (at) valtiokonttori.fi


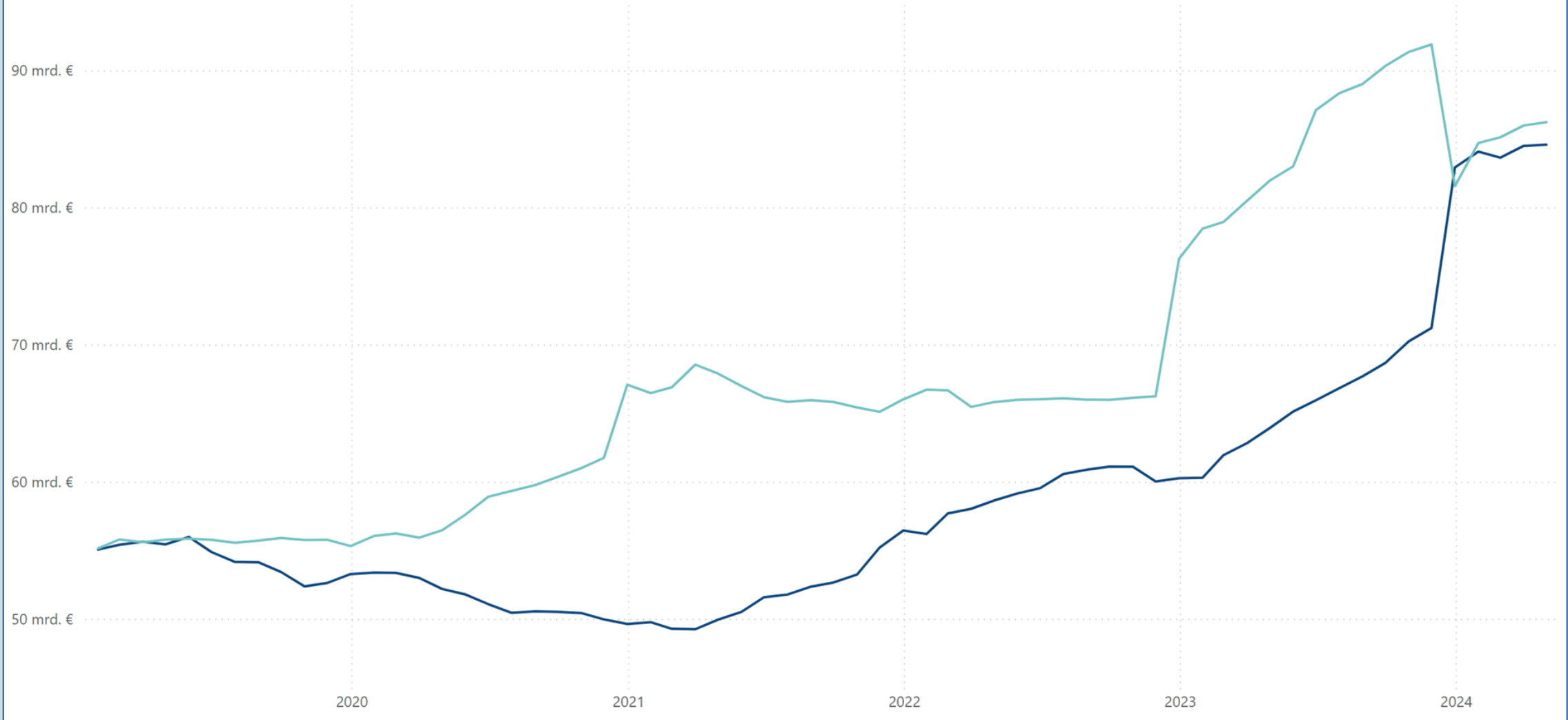
Osasto tai luku	Budjetoitu 2024	Toteutunut 1.1. - 30.4.2024	Toteutunut 1.1. - 30.4.2023	Toteutunut 1.5.2023 - 30.4.2024 (12 kk:n liukuva summa)	Muutos vuotta aiempaan 12 kk:n liukuvaan summaan	Muutos vuotta aiempaan 12 kk:n liukuvaan summaan %
11. Verot ja veronluonteiset tulot	65 443	22 187	20 990	64 657	9 022	16
12. Sekalaiset tulot	7 136	2 340	2 111	17 381	10 763	163
13. Korkotulot, osakkeiden myyntitulot ja voiton tuloutukset	2 450	831	605	2 243	798	55
15.01. Valtiolle takaisin maksettavat lainat	89	21	21	292	79	37
Tulot yhteensä	75 118	25 378	23 728	84 572	20 661	32

Osasto tai luku	Budjetoitu 2024	Toteutunut 1.1. - 30.4.2024	Toteutunut 1.1. - 30.4.2023	Toteutunut 1.5.2023 - 30.4.2024 (12 kk:n liukuva summa)	Muutos vuotta aiempaan 12 kk:n liukuvaan summaan	Muutos vuotta aiempaan 12 kk:n liukuvaan summaan %
21. Eduskunta	145	45	43	142	8	6
22. Tasavallan presidentti	47	7	3	41	15	61
23. Valtioneuvoston kanslia	254	65	62	584	-88	-13
24. Ulkoministeriön hallinnonala	1 290	397	425	1 308	-114	-8
25. Oikeusministeriön hallinnonala	1 214	358	334	1 155	88	8
26. Sisäministeriön hallinnonala	2 670	638	587	2 473	355	17
27. Puolustusministeriön hallinnonala	6 003	1 117	988	6 267	1 711	38
28. Valtiovarainministeriön hallinnonala	38 091	13 575	10 516	37 109	80	0
29. Opetus- ja kulttuuriministeriön hallinnonala	8 057	4 839	4 471	7 990	334	4
30. Maa- ja metsätalousministeriön hallinnonala	2 700	445	339	2 722	-249	-8
31. Liikenne- ja viestintäministeriön hallinnonala	3 616	741	669	3 651	-145	-4
32. Työ- ja elinkeinoministeriön hallinnonala	4 232	806	844	3 265	186	6
33. Sosiaali- ja terveysministeriön hallinnonala	16 311	5 914	5 671	16 148	334	2
35. Ympäristöministeriön hallinnonala	243	48	56	364	-19	-5
36. Valtionvelan korot	3 177	1 248	571	3 000	1 767	143
Menot yhteensä pl. valtionvelan vähentäminen	88 051	30 242	25 580	86 219	4 263	5


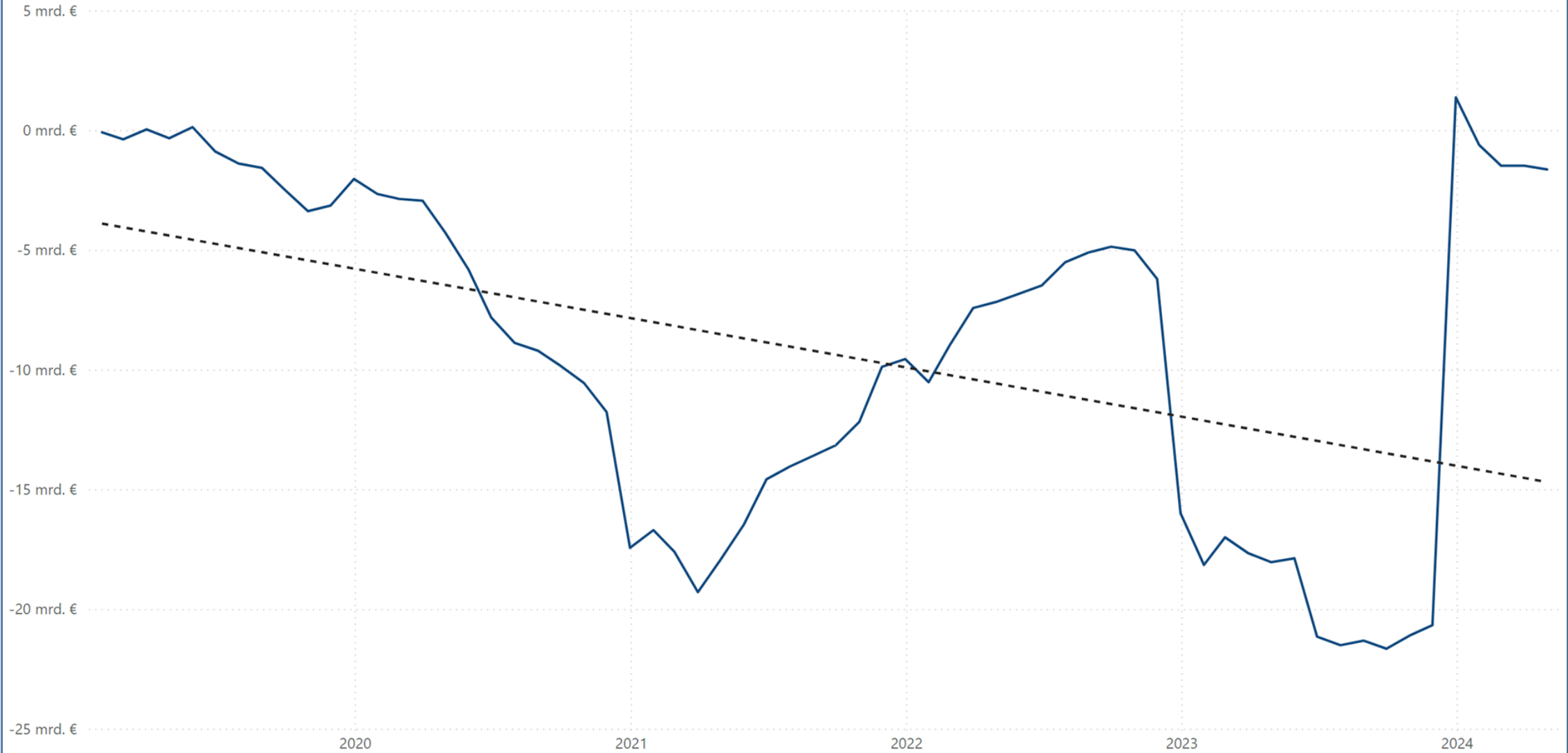
Yli-/alijäämä	Budjetoitu 2024 yli-/alijäämä	Toteutunut 1.1. - 30.4.2024 yli-/alijäämä	Toteutunut 1.1. - 30.4.2023 yli-/alijäämä	Toteutunut 1.5.2023 - 30.4.2024 (12 kk:n liukuva summa) yli-/alijäämä	Muutos vuotta aiempaan 12 kk:n liukuvaan summaan yli-/alijäämä	Muutos vuotta aiempaan 12 kk:n liukuvaan summaan yli-/alijäämä %
Yli-/alijäämä	-12 933	-4 864	-1 853	-1 647	16 398	91

12 kuukauden liukuva summa (Mrd. €)

● Tulot ● Menot



12 kuukauden liukuva summa ja lineaarinen trendi (Mrd. €)



VEROT JA VEROLUONTEISET TULOT LUVUITTAIN JA MOMENTEITTAIN (MILJ. €)

Osasto	Budjetoitu 2024	Toteutunut 1.1. - 30.4.2024	Toteutunut 1.1. - 30.4.2023	Toteutunut 1.5.2023 - 30.4.2024 (liukuva 12 kk summa)	Muutos vuotta aiempaan 12 kk:n liukuvaan summaan	Muutos vuotta aiempaan 12 kk:n liukuvaan summaan %
11. Verot ja veronluonteiset tulot	65 443	22 187	20 990	64 657	9 022	16
Tulon ja varallisuuden perusteella kannettavat verot	33 203	11 455	9 766	33 239	10 299	45
Ansio- ja pääomatuloverot	26 093	8 814	7 416	25 988	9 795	60
Yhteisövero	5 945	2 013	1 956	5 803	100	2
Korkotulojen lähdevero	148	211	17	239	214	873
Perintö- ja lahjaverot	817	417	376	1 210	190	19
Sähköalan ja fossiilisten polttoaineiden alan väliaikainen v	200	0		0	0	NaN
Liikevaihdon perusteella kannettavat verot ja maksut	22 985	7 800	7 759	22 585	-125	-1
Arvonlisävero	21 856	7 228	7 198	21 435	-166	-1
Eräistä vakuutusmaksuista suoritettava vero	939	369	349	942	51	6
Apteekkivero	190	202	213	208	-10	-5
Valmisteverot	7 021	2 256	2 715	6 633	-809	-11
Tupakkaverot	1 162	169	684	641	-695	-52
Alkoholijuomaverot	1 471	447	448	1 462	-21	-1
Virvoitusjuomaverot	220	67	67	218	-6	-3
Energiaverot	4 153	1 569	1 510	4 297	-86	-2
Eräiden juomapakkausten valmisteverot	15	5	5	15	-1	-4
Muut verot	2 118	637	696	2 077	-337	-14
Autovero	308	105	128	355	-64	-15
Varainsiirtoverot	629	162	212	559	-284	-34
Arpajaisverot	137	31	17	71	25	56
Ajoneuvovero	1 036	337	337	1 088	-16	-1
Jätevero	8	1	2	6	1	21
Kaivosmineraaliverot	0	0		0	0	NaN
Muut veronluonteiset tulot	116	39	54	122	-6	-4
Eräät viestinnän maksut	15	0	18	13	-18	-57
Eräät liikenteen maksut	26	12	11	24	4	21
Väylämaksut	51	20	21	48	-5	-9
Muut verotulot	7	4	4	19	7	57
Sähkö- ja maakaasuverkkomaksut ja Perämeren tuulivoima-alueella perittävä tuulivoimamaksu	6	0	0	5	0	-1
Rahoitusvakausviraston hallintomaksut	8	0	0	6	3	77
Säteilytoimintaverot	3	3	0	6	3	129
Verot ja veronluonteiset tulot yhteensä	65 443	22 187	20 990	64 657	9 022	16


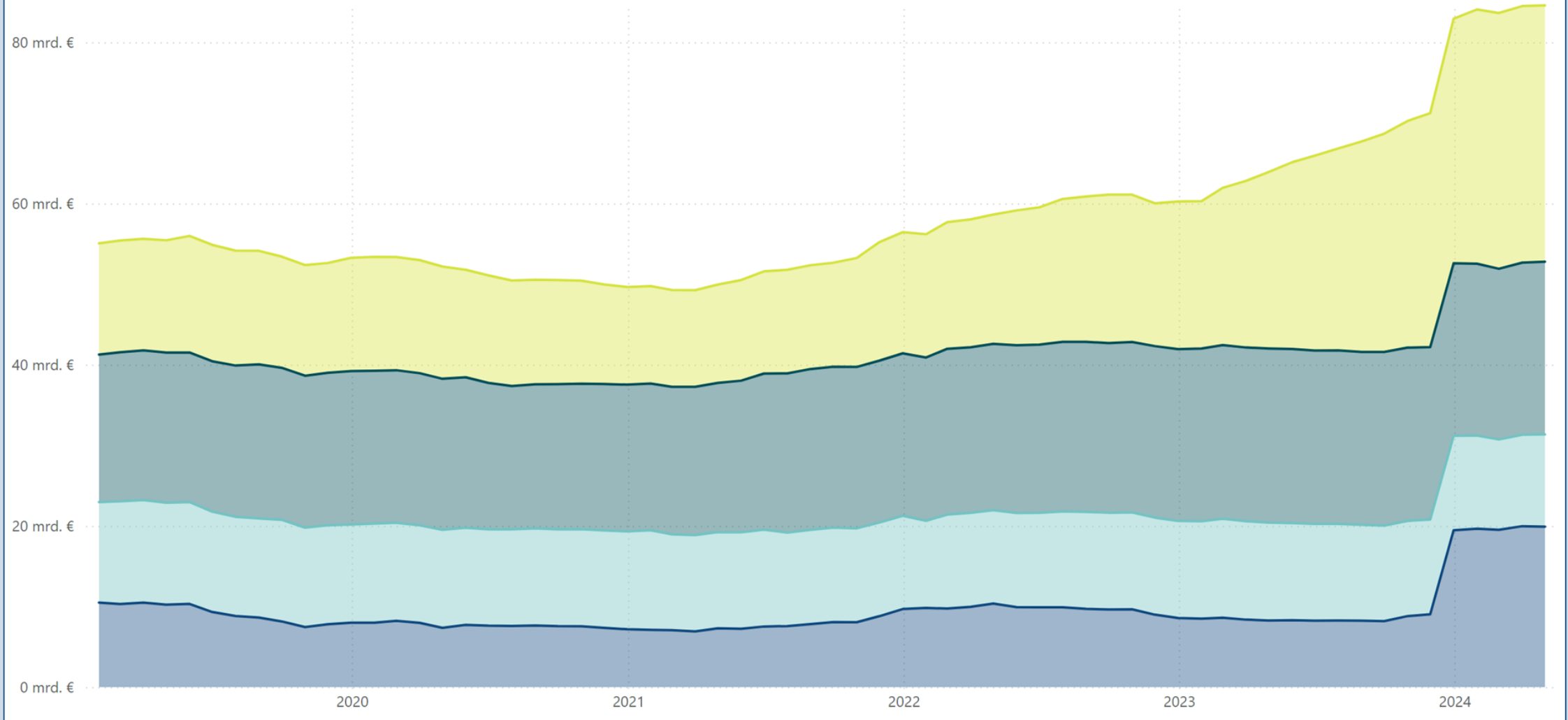
TULOT OSASTOITTAIN (MILJ. €)

Osasto	Budjetoitu 2024	Toteutunut 1.1. - 30.4.2024	Toteutunut 1.1. - 30.4.2023	Toteutunut 1.5.2023 - 30.4.2024 (liukuva 12 kk summa)	Muutos vuotta aiempaan 12 kk:n liukuvaan summaan	Muutos vuotta aiempaan 12 kk:n liukuvaan summaan %
11. Verot ja veronluonteiset tulot	65 443	22 187	20 990	64 657	9 022	16
12. Sekalaiset tulot	7 136	2 340	2 111	17 381	10 763	163
13. Korkotulot, osakkeiden myyntitulot ja voiton tuloutukset	2 450	831	605	2 243	798	55
15.01. Valtiolle takaisin maksettavat lainat	89	21	21	292	79	37
Talousarviotalouden tulot yhteensä	75 118	25 378	23 728	84 572	20 661	32



12 kuukauden liukuva summa (Mrd. €)

● Muut tulot ● Muut verot ● Arvonlisävero ● Tuloverot



Vuosi

2024

Kuukausi

huhtikuu

Vuoden alusta:

1.1. - 30.4.2024


Vertailuvuoden alusta:

1.1. - 30.4.2023

Viimeinen kausi

4/2024

Tililuokka	Vuoden alusta	Vertailuvuoden alusta	Muutos	Muutos %
TOIMINNAN TUOTOT	512	546	-34	-6
Maksullisen toiminnan tuotot	285	260	24	9
Vuokrat ja käyttökorvaukset	10	9	1	7
Muut toiminnan tuotot	217	276	-59	-21
TOIMINNAN KULUT	-4 054	-3 958	-96	2
Aineet, tarvikkeet ja tavarat	-205	-213	8	-4
Henkilöstökulut	-1 785	-1 708	-78	5
Vuokrat	-341	-301	-40	13
Palvelujen ostot	-1 004	-1 011	6	-1
Muut kulut	-300	-320	21	-6
Valmisteverastojen lisäys (+) tai väh. (-)	0	0	0	-19
Valmistus omaan käyttöön (+)	29	33	-4	-11
Poistot	-448	-438	-10	2
JÄÄMÄ I	-3 541	-3 412	-130	4
RAHOITUSTUOTOT JA -KULUT	-601	-745	145	-19
Rahoitustuotot	709	632	77	12
Rahoituskulut	-1 310	-1 378	67	-5
SATUNNAISET TUOTOT JA KULUT	-5	185	-190	-103
Satunnaiset tuotot	11	186	-175	-94
Satunnaiset kulut	-16	-1	-15	2056
JÄÄMÄ II	-4 147	-3 972	-175	4
SIIRTALOUDEEN TUOTOT JA KULUT	-23 695	-20 899	-2 796	13
Siirtalouden tuotot	1 785	1 399	386	28
Siirtalouden kulut	-25 480	-22 298	-3 182	14
JÄÄMÄ III	-27 843	-24 871	-2 971	12
TUOTOT VEROISTA JA PAKOLLISISTA MAKSUISTA	21 960	20 819	1 141	5
Verot ja veronluonteiset maksut	22 282	21 127	1 155	5
Muut pakolliset maksut	77	72	5	6
Perityt arvonlisäverot	21	29	-8	-27
Suoritetut arvonlisäverot	-420	-409	-11	3
TUOTTO-/KULUJÄÄMÄ	-5 883	-4 052	-1 831	45



SIIRTOTALOUDEN TUOTOT (MILJ. €)

Tililaji	1.1.-30.4.2024	1.1.-30.4.2023	Muutos	Muutos %
800 Paikallishallinnolta pl. hyvinvointialuehallinto	5	5	0	-3
802 Sosiaaliturvarahastoilta	30	20	10	52
803 Elinkeinoelämältä	0	0	0	-25
805 Voittoa tavoittelemattomilta yhteisöiltä		0	0	-100
806 Kotitalouksilta	4	2	2	83
807 EU:n toimielimiltä ja muilta elimiltä	983	663	320	48
808 Ulkomailta	2	0	2	15095
809 Valtionhallinnolta	762	709	53	8
SIIRTOTALOUDEN TUOTOT YHTEENSÄ	1 785	1 399	386	28


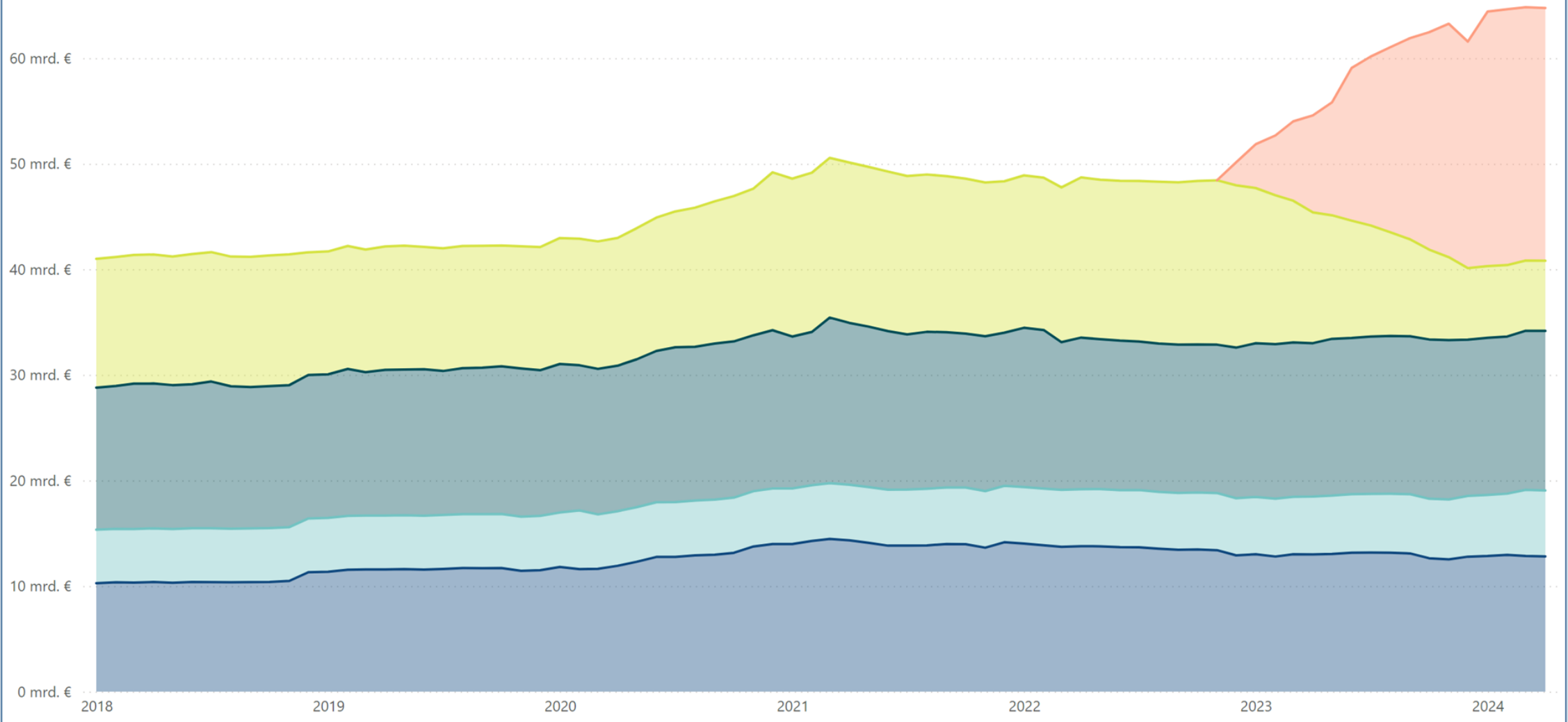
SIIRTOTALOUDEN KULUT (MILJ. €)

Tililaji	1.1.-30.4.2024	1.1.-30.4.2023	Muutos	Muutos %
820 Paikallishallinnolle pl. hyvinvointialuehallinto	-2 754	-2 883	128	-4
821 Hyvinvointialuehallinnolle	-9 491	-7 010	-2480	35
822 Sosiaaliturvarahastoille	-5 624	-5 310	-314	6
823 Elinkeinoelämälle	-822	-723	-99	14
824 Rahoitus- ja vakuutuslaitoksille	0	-1	0	-62
825 Voittoa tavoittelemattomille yhteisöille	-1 241	-1 240	-1	0
826 Kotitalouksille	-1 994	-1 498	-496	33
827 EU:n toimielimille ja muille elimille	-560	-754	194	-26
828 Ulkomaille	-317	-369	52	-14
829 Valtionhallinnolle	-2 607	-2 458	-149	6
830 Muut siirtotalouden kulut	-70	-53	-17	32
SIIRTOTALOUDEN KULUT YHTEENSÄ	-25 480	-22 298	-3182	14



12 kuukauden liukuva summa (Mrd. €)

● Muille
 ● Kotitalouksille
 ● Sosiaaliturvarahastoille
 ● Paikallishallinnolle pl. hyvinvointialuehallinto
 ● Hyvinvointialuehallinnolle



Vuosi

2024

Kuukausi

huhtikuu

Valittu ajankohta:

30.4.2024

Vertailu ajankohta:

31.12.2023

Viimeinen kausi

4/2024

Tiluokka, tiliryhmä, tililaji, tili	Valittu ajankohta	Vertailuajankohta	Muutos	Muutos %
VASTAAVAA	76 908	74 223	2 685	4
KANSALLISOMAIUUUS	617	606	11	2
KÄYTTÖMAISUUUS JA MUUT PITKÄAIKAISET SIOITUKSET	50 260	50 470	-211	0
AINEETTOMAT HYÖDYKKEET	1 270	1 293	-24	-2
Tutkimus- ja kehittämismenot	1	1	0	-22
11190 Muut tutkimus- ja kehittämismenot	1	1	0	-22
Aineettomat oikeudet	31	33	-1	-4
Liikearvo		0	0	0
11300 Liikearvot		0	0	0
Muut pitkävaikutteiset menot	845	877	-33	-4
Ennakkomaksut ja keskeneräiset hankinnat	393	382	11	3
AINEELLISET HYÖDYKKEET	21 547	21 742	-194	-1
KÄYTTÖM.ARVPAPERIT JA MUUT PITKÄAIK.SIOIT.	27 443	27 435	7	0
VAIHTO- JA RAHOITUSOMAIUUUS	26 031	23 147	2 884	12
VAIHTO-OMAIUUUS	620	621	-1	0
Aineet ja tarvikkeet	543	543	0	0
Keskeneräinen tuotanto	4	4	0	0
Valmiit tuotteet/Tavarat	73	73	-1	-1
PITKÄAIKAISET SAAMISET	5 452	4 996	455	9
LYHYTAIKAISET SAAMISET	3 744	3 373	371	11
RAH.OM.ARVPAPERIT JA MUUT LYHYTAIK.SIOIT.	5 652	6 340	-688	-11
RAHAT. PANKKISAAMISET JA MUUT RAHOITUSVARAT	10 564	7 817	2 746	35



OMA TOIMINTA

Toiminta	1.1. - 30.4.2024 valtiontalous milj. €	1.1. - 30.4.2023 valtiontalous milj. €	Muutos valtiontalous milj. €	Muutos valtiontalous %
Tulo- ja varallisuusverotulot	10 827	9 372	1 455	16
Arvonlisäverotulot	7 235	7 211	24	0
Muut vero- ja maksutulot	4 338	4 783	-444	-9
VEROT JA VERONLUONTEISET TULOT YHTEENSÄ	22 400	21 366	1 035	5
Palvelujen myynti, vuokrat, käyttökorvaukset ja muut toiminnan tuotot	1 277	1 156	120	10
Korkotulot ja voiton tuloutukset	1 008	860	149	17
Tavaroiden ja palveluiden ostomenot	-2 888	-2 644	-244	9
Henkilöstömenot	-1 864	-1 763	-102	6
Muut menot	-18	-25	7	-27
Maksetut eläkkeet	-1 859	-1 354	-505	37
Valtionvelan korkomenot	-1 338	-1 357	19	-1
OMAN TOIMINNAN RAHAVIRTA	16 718	16 239	479	3

SIIRTOTALOUS

Toiminta	1.1. - 30.4.2024 valtiontalous milj. €	1.1. - 30.4.2023 valtiontalous milj. €	Muutos valtiontalous milj. €	Muutos valtiontalous %
Siirtotalouden tulot	999	690	310	45
Tulonsiirrot paikallishallinnolle pl. hyvinvointialuehallinto	-2 757	-2 896	139	-5
Tulonsiirrot hyvinvointialuehallinnolle	-9 492	-7 010	-2 481	35
Tulonsiirrot elinkeinoelämälle	-939	-754	-185	25
Tulonsiirrot kotitalouksille	-5 763	-5 457	-306	6
Muut tulonsiirrot kotimaahan	-1 630	-1 606	-24	1
Tulonsiirrot ulkomaille	-877	-1 123	246	-22
SIIRTOTALOUDEN RAHAVIRTA	-20 459	-18 156	-2 303	13

INVESTOINNIT


Toiminta	1.1. - 30.4.2024 valtiontalous milj. €	1.1. - 30.4.2023 valtiontalous milj. €	Muutos valtiontalous milj. €	Muutos valtiontalous %
Käyttöomaisuusinvestoinnit	-202	-244	42	-17
Käyttöomaisuuden myyntivoitot	3	3	1	24
Sijoitukset arvopapereihin	-384	-627	243	-39
Sijoitusten myyntivoitot	270	26	244	931
Annetut lainat	-1 193	-2 125	931	-44
Annettujen lainojen takaisinmaksut	413	1 534	-1 121	-73
INVESTOINTIEN RAHAVIRTA	-1 091	-1 432	340	-24

RAHOITUS

Toiminta	1.1. - 30.4.2024 valtiontalous milj. €	1.1. - 30.4.2023 valtiontalous milj. €	Muutos valtiontalous milj. €	Muutos valtiontalous %
Valtionvelan nettomuutos	7 388	3 497	3 891	111
Muun velan nettomuutos	-355	-313	-43	14
RAHOITUKSEN RAHAVIRTA	7 033	3 184	3 849	121

LIKVIDIEN VAROJEN MUUTOS

Toiminta	1.1. - 30.4.2024 valtiontalous milj. €	1.1. - 30.4.2023 valtiontalous milj. €	Muutos valtiontalous milj. €	Muutos valtiontalous %
LIKVIDIEN VAROJEN MUUTOS	2 200	-165	2 365	-



TULOT ILMAN SIIJOITUKSIA

Tulot tai menot	1.1. - 30.4.2024 valtiontalous milj. €	1.1. - 30.4.2023 valtiontalous milj. €	Muutos valtiontalous milj. €	Muutos valtiontalous %
Tulo- ja varallisuusverotulot	10 827	9 372	1 455	16
Arvonlisäverotulot	7 235	7 211	24	0
Muut vero- ja maksutulot	4 338	4 783	-444	-9
VEROT JA VERONLUONTEISET TULOT YHTEENSÄ	22 400	21 366	1 035	5
Palvelujen myynti, vuokrat, käyttökorvaukset ja muut toiminnan tuotot	1 277	1 156	120	10
Korkotulot ja voiton tuloutukset	1 008	860	149	17
Siirtotalouden tulot	999	690	310	45
Käyttöomaisuuden myyntivoitot	3	3	1	24
TULOT ILMAN SIIJOITUKSIA	25 688	24 074	1 614	7

MENOT ILMAN SIIJOITUKSIA

Tulot tai menot	1.1. - 30.4.2024 valtiontalous milj. €	1.1. - 30.4.2023 valtiontalous milj. €	Muutos valtiontalous milj. €	Muutos valtiontalous %
Tavaroiden ja palveluiden ostomenot	-2 888	-2 644	-244	9
Henkilöstömenot	-1 864	-1 763	-102	6
Muut menot	-18	-25	7	-27
Maksetut eläkkeet	-1 859	-1 354	-505	37
Valtionvelan korkomenot	-1 338	-1 357	19	-1
Tulonsiirrot paikallishallinnolle pl. hyvinvointialuehallinto	-2 757	-2 896	139	-5
Tulonsiirrot hyvinvointialuehallinnolle	-9 492	-7 010	-2 481	35
Tulonsiirrot elinkeinoelämälle	-939	-754	-185	25
Tulonsiirrot kotitalouksille	-5 763	-5 457	-306	6
Muut tulonsiirrot kotimaahan	-1 630	-1 606	-24	1
Tulonsiirrot ulkomaille	-877	-1 123	246	-22
Käyttöomaisuusinvestoinnit	-202	-244	42	-17
MENOT ILMAN SIIJOITUKSIA	-29 628	-26 232	-3 396	13

TULOYLJÄÄMÄ TAI ALIJÄÄMÄ

Tulot tai menot	1.1. - 30.4.2024 valtiontalous milj. €	1.1. - 30.4.2023 valtiontalous milj. €	Muutos valtiontalous milj. €	Muutos valtiontalous %
TULOT ILMAN SIIJOITUKSIA	25 688	24 074	1 614	7
MENOT ILMAN SIIJOITUKSIA	-29 628	-26 232	-3 396	13
TULOYLJÄÄMÄ (+)/ALIJÄÄMÄ (-)	-3 940	-2 158	-1 782	83

RAHOITUSTARVE

Tulot tai menot	1.1. - 30.4.2024 valtiontalous milj. €	1.1. - 30.4.2023 valtiontalous milj. €	Muutos valtiontalous milj. €	Muutos valtiontalous %
TULOYLJÄÄMÄ (+)/ALIJÄÄMÄ (-)	-3 940	-2 158	-1 782	83
Sijoitukset arvopapereihin	-384	-627	243	-39
Sijoitusten myyntivoitot	270	26	244	931
Annetut lainat	-1 193	-2 125	931	-44
Annettujen lainojen takaisinmaksut	413	1 534	-1 121	-73
RAHOITUSTARVE (-)	-4 833	-3 349	-1 484	44

VELAN NETTOMUUTOS

Tulot tai menot	1.1. - 30.4.2024 valtiontalous milj. €	1.1. - 30.4.2023 valtiontalous milj. €	Muutos valtiontalous milj. €	Muutos valtiontalous %
Valtionvelan nettomuutos	7 388	3 497	3 891	111
Muun velan nettomuutos	-355	-313	-43	14
VELAN NETTOMUUTOS	7 033	3 184	3 849	121

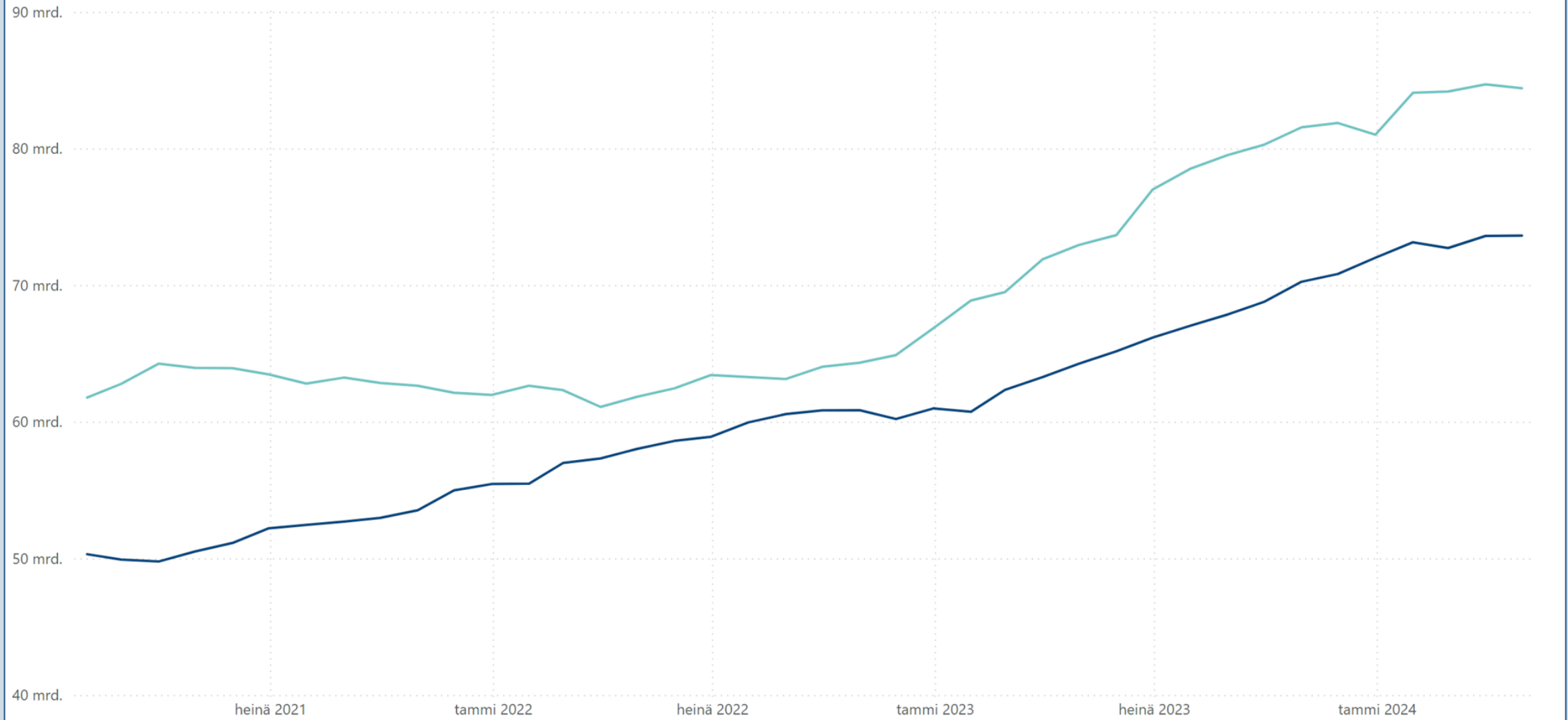
LIKVIDIEN VAROJEN MUUTOS

Tulot tai menot	1.1. - 30.4.2024 valtiontalous milj. €	1.1. - 30.4.2023 valtiontalous milj. €	Muutos valtiontalous milj. €	Muutos valtiontalous %
LIKVIDIEN VAROJEN MUUTOS	2 200	-165	2 365	-



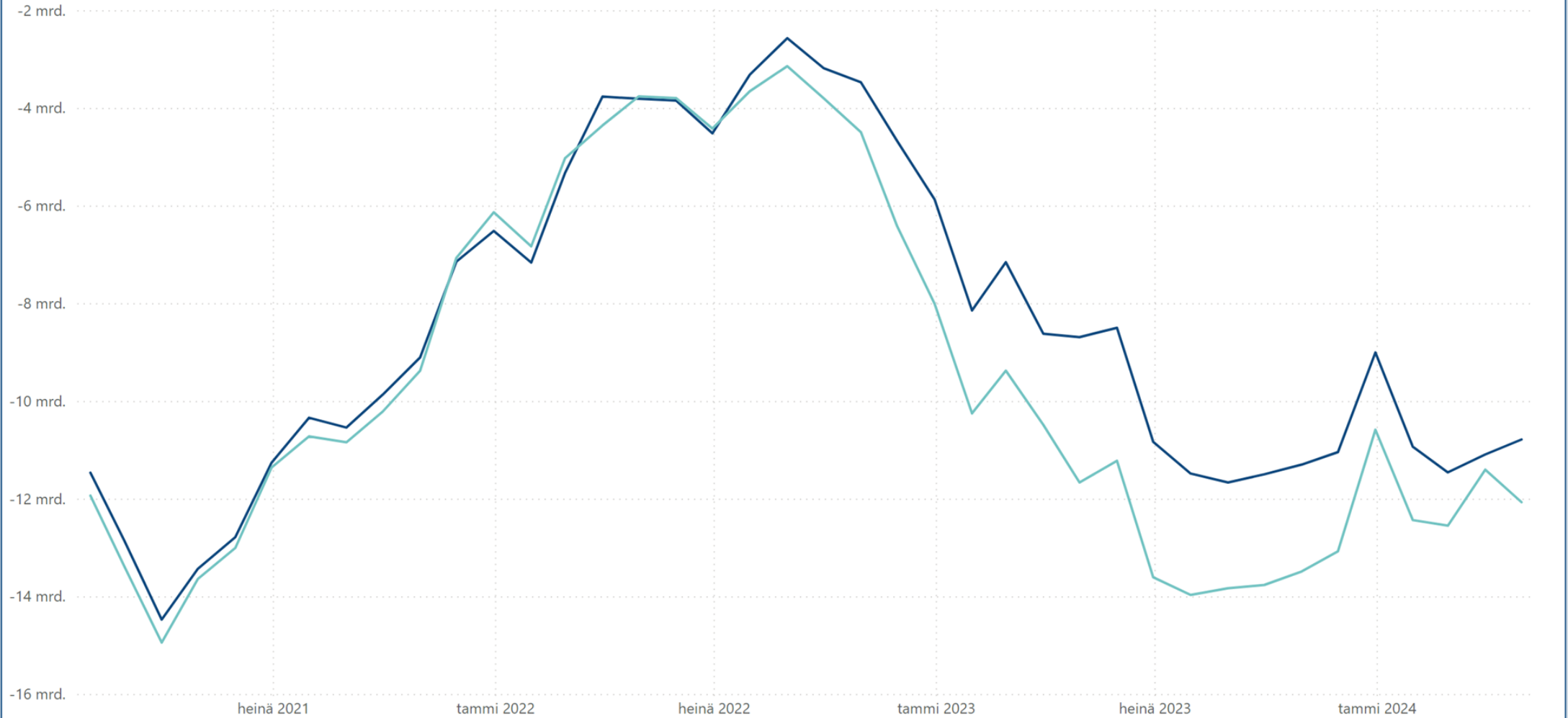
12 kk liukuva summa (mrd. €)

● Tulot ● Menot



12 kk liukuva summa (mrd. €)

● Tuloyli/alijäämä ● Rahoitustarve



VELKA JA MUUT RAHOITUSERÄT (MILJ. €)

Velat ja muut rahoituserät	30.4.2024	31.12.2023	Muutos	Muutos %
Euromääräinen valtionvelka	163 561	156 172	7 388	5
Valuuttamääräinen valtionvelka	0	0	0	0
Valtionvelka yhteensä	163 561	156 172	7 388	5
Realisoitumaton kurssiero	0	0	0	0
VALTIONVELKA YHTEENSÄ, NIMELLISARVO	163 561	156 172	7 388	5
Muu velka	3 193	3 548	-355	-10
RAHOITUSERÄT YHTEENSÄ ML. KURSSIEROT	166 753	159 721	7 033	4

KUUKAUSISALDO JA LINEAARINEN TRENDI (MRD. €)



LIKVIDIT VARAT

Varat	30.4.2024 milj. €	31.12.2023 milj. €	Muutos milj. €	Muutos %
Pankkitilit ja käteiskassat	11 101	8 213	2 888	35
Lyhytaikaiset sijoitukset	5 815	6 503	-688	-11
LIKVIDIT VARAT YHTEENSÄ	16 916	14 717	2 200	15

KUUKAUSISALDO JA LINEAARINEN TRENDI

