




# Valtiontalouden kuukausikatsaus

Toukokuu 2024



Valtiokonttori  
Statskontoret  
State Treasury

Valtiontalouden kuukausikatsauksessa raportoidaan valtion talousarvion toteutumisesta, valtion tuotoista, kuluista, varoista ja veloista sekä rahavirroista.

Tiedot perustuvat kirjanpitoyksiköiden ja talousarvion ulkopuolella olevien valtion rahastojen toimittamiin tilitetoihin, joita Valtion talous- ja henkilöstöhallinnon palvelukeskus Palkeet ylläpitää Kieku-järjestelmässä ja josta tiedot saadaan valtion keskuskirjanpidon käyttöön. Raportoinnissa ei käytetä kansantalouden tilinpidon käsitteitä, joita Tilastokeskus käyttää raportoinnissaan.

Katsauksen raportit 1 – 5 kuvaavat talousarviotaloutta. Raporttien 1 ja 2 tiedot on tuotettu talousarviokirjanpidosta eli tulot ja menot esitetään talousarvion käsittein. Katsauksen 3 – 5 raporttien tiedot on tuotettu liikekirjanpidosta ja ne esitetään liikekirjanpidon käsittein. Valtion tuotto- ja kululaskelmassa (raportti 3) ja valtion taseessa (raportti 5) on eliminoitu virastojen ja laitosten väliset tuotot ja kulut sekä saamiset ja velat. Eliminoitavat erät vähennetään siltä laskelman riviltä, johon erä kuuluu.

Katsauksen raportit 6 – 9 kuvaavat valtiontaloutta. Valtiontaloudella tarkoitetaan talousarviotalouden ja talousarvion ulkopuolisen rahastotalouden muodostamaa taloudellista kokonaisuutta. Talousarviotalouden ja rahastotalouden väliset tapahtumat ja keskinäiset saamiset ja velat on eliminoitu. Raporttien tiedot on tuotettu liikekirjanpidon tiedoista, joten ne esitetään liikekirjanpidon käsittein. Sisältömuutoksia on tehty valtiontalouden rahavirta- ja tasapainolaskelmiin, jotka esitetään tarkemman eliminointimenettelyn mukaisesti.

Valtiontalouden rahoituslaskelma esitetään rahavirtalaskelman muodossa. Rahavirtalaskelman lukuohje julkaistaan vuoden aikana. Kuukausikatsauksen sivustolta löytyy rahavirtalaskelman tietoihin liittyviä aikasarjoja sekä Valtiontalouden kuukausikatsauksen julkistamisaikataulu.

Lisätiedot: Lisätietoja Valtiontalouden kuukausikatsauksesta saa Keskuskirjanpidosta puh. 0295 50 2000 tai sähköpostitse osoitteesta kkp (at) valtiokonttori.fi


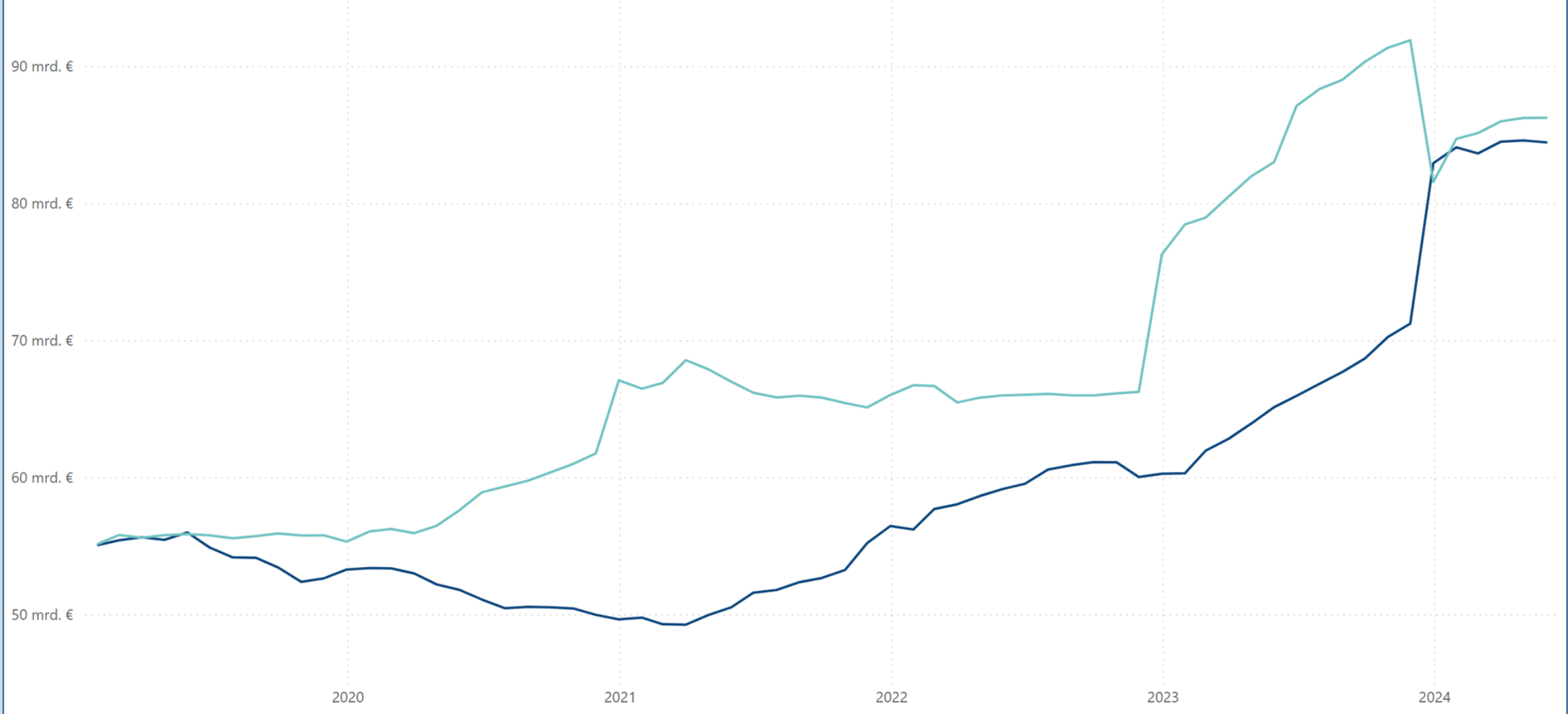
Osasto tai luku	Budjetoitu 2024	Toteutunut 1.1. - 31.5.2024	Toteutunut 1.1. - 31.5.2023	Toteutunut 1.6.2023 - 31.5.2024 (12 kk:n liukuva summa)	Muutos vuotta aiempaan 12 kk:n liukuvaan summaan	Muutos vuotta aiempaan 12 kk:n liukuvaan summaan %
11. Verot ja veronluonteiset tulot	65 443	28 366	27 256	64 569	7 754	14
12. Sekalaiset tulot	7 136	2 733	2 577	17 308	10 690	162
13. Korkotulot, osakkeiden myyntitulot ja voiton tuloutukset	2 450	917	668	2 267	800	55
15.01. Valtiolle takaisin maksettavat lainat	89	24	25	290	76	36
<b>Tulot yhteensä</b>	<b>75 118</b>	<b>32 040</b>	<b>30 526</b>	<b>84 435</b>	<b>19 320</b>	<b>30</b>


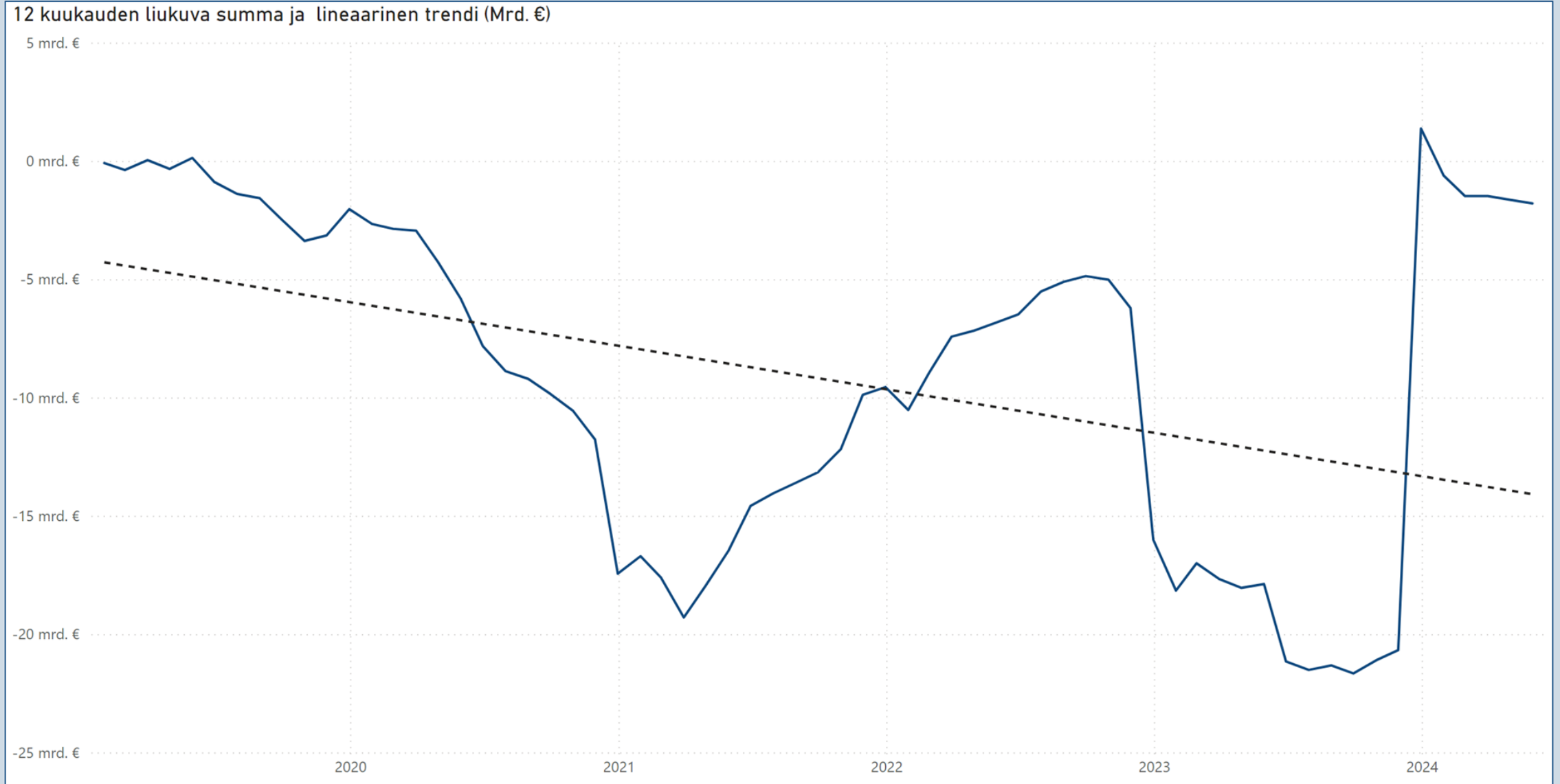
Osasto tai luku	Budjetoitu 2024	Toteutunut 1.1. - 31.5.2024	Toteutunut 1.1. - 31.5.2023	Toteutunut 1.6.2023 - 31.5.2024 (12 kk:n liukuva summa)	Muutos vuotta aiempaan 12 kk:n liukuvaan summaan	Muutos vuotta aiempaan 12 kk:n liukuvaan summaan %
21. Eduskunta	145	56	54	141	7	5
22. Tasavallan presidentti	47	8	4	41	15	59
23. Valtioneuvoston kanslia	254	84	77	588	-85	-13
24. Ulkoministeriön hallinnonala	1 290	483	479	1 341	-82	-6
25. Oikeusministeriön hallinnonala	1 214	457	430	1 159	82	8
26. Sisäministeriön hallinnonala	2 670	810	711	2 521	401	19
27. Puolustusministeriön hallinnonala	6 003	1 359	1 217	6 280	1 690	37
28. Valtiovarainministeriön hallinnonala	38 091	16 213	13 112	37 151	-770	-2
29. Opetus- ja kulttuuriministeriön hallinnonala	8 057	5 405	5 086	7 940	50	1
30. Maa- ja metsätalousministeriön hallinnonala	2 700	495	406	2 705	-268	-9
31. Liikenne- ja viestintäministeriön hallinnonala	3 616	976	878	3 677	-140	-4
32. Työ- ja elinkeinoministeriön hallinnonala	4 232	1 048	1 087	3 264	178	6
33. Sosiaali- ja terveysministeriön hallinnonala	16 311	7 160	6 909	16 156	266	2
35. Ympäristöministeriön hallinnonala	243	64	70	367	-20	-5
36. Valtionvelan korot	3 177	976	392	2 907	1 917	193
<b>Menot yhteensä pl. valtionvelan vähentäminen</b>	<b>88 051</b>	<b>35 594</b>	<b>30 913</b>	<b>86 238</b>	<b>3 240</b>	<b>4</b>

Yli-/alijäämä	Budjetoitu 2024 yli-/alijäämä	Toteutunut 1.1. - 31.5.2024 yli-/alijäämä	Toteutunut 1.1. - 31.5.2023 yli-/alijäämä	Toteutunut 1.6.2023 - 31.5.2024 (12 kk:n liukuva summa) yli-/alijäämä	Muutos vuotta aiempaan 12 kk:n liukuvaan summaan yli-/alijäämä	Muutos vuotta aiempaan 12 kk:n liukuvaan summaan yli-/alijäämä %
Yli-/alijäämä	-12 933	-3 554	-388	-1 803	16 080	90

12 kuukauden liukuva summa (Mrd. €)

● Tulot ● Menot






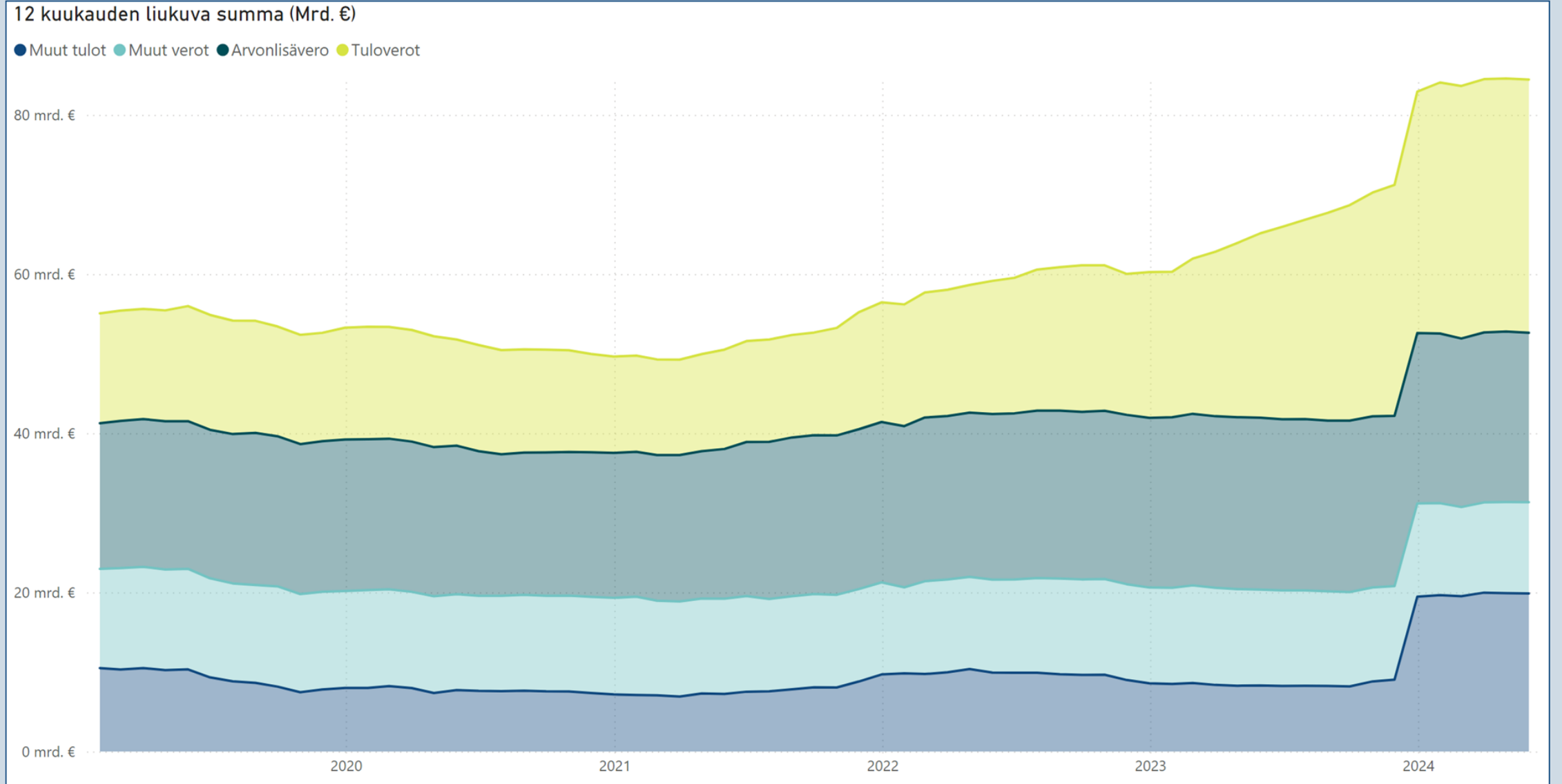
## VEROT JA VEROLUONTEISET TULOT LUVUITTAIN JA MOMENTEITTAIN (MILJ. €)

Osasto	Budjetoitu 2024	Toteutunut 1.1. - 31.5.2024	Toteutunut 1.1. - 31.5.2023	Toteutunut 1.6.2023 - 31.5.2024 (liukuva 12 kk summa)	Muutos vuotta aiempaan 12 kk:n liukuvaan summaan	Muutos vuotta aiempaan 12 kk:n liukuvaan summaan %
<b>11. Verot ja veronluonteiset tulot</b>	<b>65 443</b>	<b>28 366</b>	<b>27 256</b>	<b>64 569</b>	<b>7 754</b>	<b>14</b>
<b>Tulon ja varallisuuden perusteella kannettavat verot</b>	<b>33 203</b>	<b>15 082</b>	<b>13 347</b>	<b>33 286</b>	<b>9 044</b>	<b>37</b>
Ansio- ja pääomatuloverot	26 093	11 918	10 488	26 020	8 599	49
Yhteisövero	5 945	2 417	2 364	5 799	46	1
Korkotulojen lähdevero	148	220	19	247	222	888
Perintö- ja lahjavero	817	527	475	1 221	177	17
Sähköalan ja fossiilisten polttoaineiden alan väliaikainen v	200	0		0	0	NaN
<b>Liikevaihdon perusteella kannettavat verot ja maksut</b>	<b>22 985</b>	<b>9 593</b>	<b>9 701</b>	<b>22 436</b>	<b>-258</b>	<b>-1</b>
Arvonlisävero	21 856	8 940	9 064	21 281	-300	-1
Eräistä vakuutusmaksuista suoritettava vero	939	450	424	947	52	6
Apteekkivero	190	203	213	208	-10	-5
<b>Valmisteverot</b>	<b>7 021</b>	<b>2 828</b>	<b>3 268</b>	<b>6 652</b>	<b>-734</b>	<b>-10</b>
Tupakkavero	1 162	256	700	713	-589	-45
Alkoholijuomavero	1 471	569	573	1 459	-21	-1
Virvoitusjuomavero	220	84	86	217	-6	-3
Energiaverot	4 153	1 913	1 903	4 249	-118	-3
Eräiden juomapakkausten valmistevero	15	6	6	15	-1	-3
<b>Muut verot</b>	<b>2 118</b>	<b>820</b>	<b>879</b>	<b>2 078</b>	<b>-287</b>	<b>-12</b>
Autovero	308	134	152	360	-45	-11
Varainsiirtovero	629	210	261	557	-242	-30
Arpajaisvero	137	43	22	77	30	63
Ajoneuvovero	1 036	432	440	1 078	-29	-3
Jätevero	8	2	3	6	-1	-13
Kaivosmineraalivero	0	0		0	0	NaN
<b>Muut veronluonteiset tulot</b>	<b>116</b>	<b>42</b>	<b>61</b>	<b>118</b>	<b>-11</b>	<b>-9</b>
Eräät viestinnän maksut	15	5	19	16	-17	-51
Eräät liikenteen maksut	26	12	12	24	4	21
Väylämaksut	51	23	25	46	-6	-11
Muut verotulot	7	0	5	14	2	18
Sähkö- ja maakaasuverkkomaksut ja Perämeren tuulivoima-alueella perittävä tuulivoimamaksu	6	0	0	5	-1	-13
Rahoitusvakuusviraston hallintomaksut	8	0	0	6	3	77
Säteilytoimintaverot	3	3	0	6	3	129
<b>Verot ja veronluonteiset tulot yhteensä</b>	<b>65 443</b>	<b>28 366</b>	<b>27 256</b>	<b>64 569</b>	<b>7 754</b>	<b>14</b>

## TULOT OSASTOITTAIN (MILJ. €)

Osasto	Budjetoitu 2024	Toteutunut 1.1. - 31.5.2024	Toteutunut 1.1. - 31.5.2023	Toteutunut 1.6.2023 - 31.5.2024 (liukuva 12 kk summa)	Muutos vuotta aiempaan 12 kk:n liukuvaan summaan	Muutos vuotta aiempaan 12 kk:n liukuvaan summaan %
11. Verot ja veronluonteiset tulot	65 443	28 366	27 256	64 569	7 754	14
12. Sekalaiset tulot	7 136	2 733	2 577	17 308	10 690	162
13. Korkotulot, osakkeiden myyntitulot ja voiton tuloutukset	2 450	917	668	2 267	800	55
15.01. Valtiolle takaisin maksettavat lainat	89	24	25	290	76	36
<b>Talousarviotalouden tulot yhteensä</b>	<b>75 118</b>	<b>32 040</b>	<b>30 526</b>	<b>84 435</b>	<b>19 320</b>	<b>30</b>





Vuosi

2024

Kuukausi

toukokuu

Vuoden alusta:

1.1. - 31.5.2024


Vertailuvuoden alusta:

1.1. - 31.5.2023

Viimeinen kausi

5/2024

Tililuokka	Vuoden alusta	Vertailuvuoden alusta	Muutos	Muutos %
<b>TOIMINNAN TUOTOT</b>	<b>662</b>	<b>693</b>	<b>-31</b>	<b>-4</b>
Maksullisen toiminnan tuotot	368	344	24	7
Vuokrat ja käyttökorvaukset	12	12	0	1
Muut toiminnan tuotot	282	337	-55	-16
<b>TOIMINNAN KULUT</b>	<b>-5 272</b>	<b>-5 094</b>	<b>-178</b>	<b>4</b>
Aineet, tarvikkeet ja tavarat	-264	-282	18	-6
Henkilöstökulut	-2 238	-2 146	-92	4
Vuokrat	-417	-371	-46	12
Palvelujen ostot	-1 346	-1 354	8	-1
Muut kulut	-478	-438	-40	9
Valmisteverastojen lisäys (+) tai väh. (-)	0	0	0	-19
Valmistus omaan käyttöön (+)	38	45	-7	-16
Poistot	-567	-547	-20	4
<b>JÄÄMÄ I</b>	<b>-4 610</b>	<b>-4 401</b>	<b>-209</b>	<b>5</b>
<b>RAHOITUSTUOTOT JA -KULUT</b>	<b>-252</b>	<b>-595</b>	<b>342</b>	<b>-58</b>
Rahoitustuotot	789	701	88	13
Rahoituskulut	-1 042	-1 295	254	-20
<b>SATUNNAISET TUOTOT JA KULUT</b>	<b>-4</b>	<b>187</b>	<b>-191</b>	<b>-102</b>
Satunnaiset tuotot	12	188	-176	-94
Satunnaiset kulut	-16	-1	-15	1909
<b>JÄÄMÄ II</b>	<b>-4 866</b>	<b>-4 808</b>	<b>-58</b>	<b>1</b>
<b>SIIRTALOUDEN TUOTOT JA KULUT</b>	<b>-28 279</b>	<b>-25 484</b>	<b>-2 795</b>	<b>11</b>
Siirtalouden tuotot	2 021	1 633	388	24
Siirtalouden kulut	-30 300	-27 118	-3 183	12
<b>JÄÄMÄ III</b>	<b>-33 145</b>	<b>-30 293</b>	<b>-2 853</b>	<b>9</b>
<b>TUOTOT VEROISTA JA PAKOLLISISTA MAKSUISTA</b>	<b>28 049</b>	<b>26 988</b>	<b>1 061</b>	<b>4</b>
Verot ja veronluonteiset maksut	28 479	27 393	1 086	4
Muut pakolliset maksut	99	89	10	11
Perityt arvonlisäverot	26	34	-9	-25
Suoritetut arvonlisäverot	-554	-529	-25	5
<b>TUOTTO-/KULUJÄÄMÄ</b>	<b>-5 096</b>	<b>-3 305</b>	<b>-1 791</b>	<b>54</b>





## SIIRTOTALOUDEN TUOTOT (MILJ. €)

Tililaji	1.1.-31.5.2024	1.1.-31.5.2023	Muutos	Muutos %
800 Paikallishallinnolta pl. hyvinvointialuehallinto	6	6	0	-2
802 Sosiaaliturvarahastoilta	30	20	10	52
803 Elinkeinoelämältä	0	1	0	-29
805 Voittoa tavoittelemattomilta yhteisöiltä		0	0	-100
806 Kotitalouksilta	5	3	2	66
807 EU:n toimielimiltä ja muilta elimiltä	1 018	715	303	42
808 Ulkomailta	4	3	1	42
809 Valtionhallinnolta	953	886	67	8
810 Muut siirtotalouden tuotot	5		5	Ääretön
<b>SIIRTOTALOUDEN TUOTOT YHTEENSÄ</b>	<b>2 021</b>	<b>1 633</b>	<b>388</b>	<b>24</b>


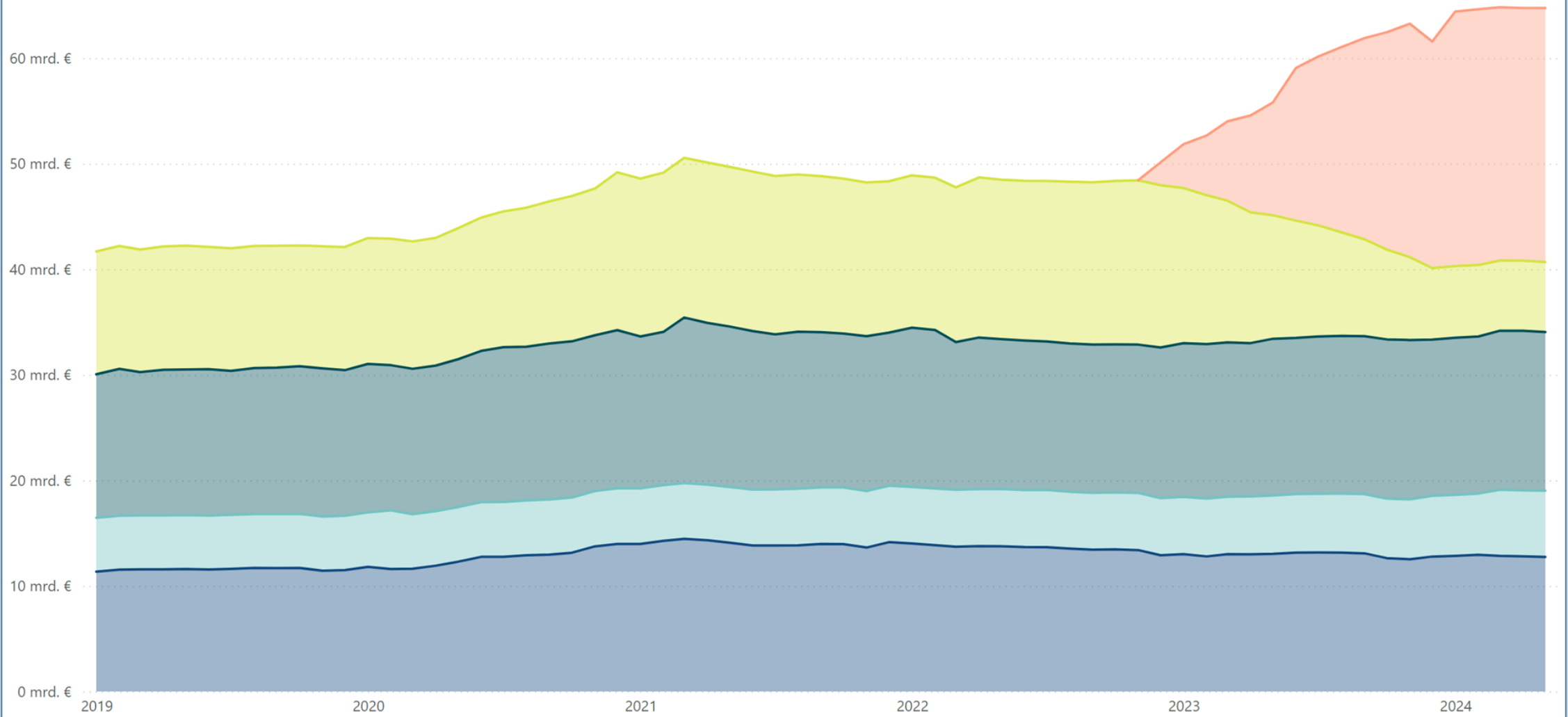
## SIIRTOTALOUDEN KULUT (MILJ. €)

Tililaji	1.1.-31.5.2024	1.1.-31.5.2023	Muutos	Muutos %
820 Paikallishallinnolle pl. hyvinvointialuehallinto	-3 184	-3 322	138	-4
821 Hyvinvointialuehallinnolle	-11 125	-8 524	-2602	31
822 Sosiaaliturvarahastoille	-7 002	-6 765	-236	3
823 Elinkeinoelämälle	-1 034	-933	-101	11
824 Rahoitus- ja vakuutuslaitoksille	0	-14	14	-98
825 Voittoa tavoittelemattomille yhteisöille	-1 428	-1 443	15	-1
826 Kotitalouksille	-2 495	-1 979	-516	26
827 EU:n toimielimille ja muille elimille	-702	-951	249	-26
828 Ulkomaille	-407	-439	32	-7
829 Valtionhallinnolle	-2 823	-2 652	-171	6
830 Muut siirtotalouden kulut	-99	-95	-4	4
<b>SIIRTOTALOUDEN KULUT YHTEENSÄ</b>	<b>-30 300</b>	<b>-27 118</b>	<b>-3183</b>	<b>12</b>



12 kuukauden liukuva summa (Mrd. €)

● Muille 
 ● Kotitalouksille 
 ● Sosiaaliturvarahastoille 
 ● Paikallishallinnolle pl. hyvinvointialuehallinto 
 ● Hyvinvointialuehallinnolle



Vuosi

2024

Kuukausi

toukokuu

Valittu ajankohta: 31.5.2024

Vertailu ajankohta: 31.12.2023

Viimeinen kausi

5/2024

Tiluokka, tiliryhmä, tililaji, tili	Valittu ajankohta	Vertailuajankohta	Muutos	Muutos %
<b>VASTAAVAA</b>	<b>75 637</b>	<b>74 223</b>	<b>1 414</b>	<b>2</b>
<b>KANSALLISOMAIUUUS</b>	<b>620</b>	<b>606</b>	<b>14</b>	<b>2</b>
<b>KÄYTTÄOMAIUUUS JA MUUT PITKÄAIKAISET SIOITUKSET</b>	<b>50 258</b>	<b>50 470</b>	<b>-213</b>	<b>0</b>
AINEETTOMAT HYÖDYKKEET	1 269	1 293	-25	-2
AINEELLISET HYÖDYKKEET	21 558	21 742	-184	-1
KÄYTTÖM.ARVPAPERIT JA MUUT PITKÄAIK.SIOIT.	27 431	27 435	-4	0
<b>VAIHTO- JA RAHOITUSOMAIUUUS</b>	<b>24 759</b>	<b>23 147</b>	<b>1 612</b>	<b>7</b>
VAIHTO-OMAIUUUS	619	621	-1	0
PITKÄAIKAISET SAAMISET	5 465	4 996	469	9
LYHYTAIKAISET SAAMISET	3 334	3 373	-39	-1
RAH.OM.ARVPAPERIT JA MUUT LYHYTAIK.SIOIT.	6 326	6 340	-14	0
RAHAT, PANKKISAAMISET JA MUUT RAHOITUSVARAT	9 015	7 817	1 198	15
<b>VASTATTAVAA</b>	<b>75 637</b>	<b>74 223</b>	<b>1 414</b>	<b>2</b>
<b>OMA PÄÄOMA</b>	<b>-99 160</b>	<b>-94 064</b>	<b>-5 096</b>	<b>5</b>
VALTION PÄÄOMA	-99 171	-94 074	-5 096	5
RAHASTOJEN PÄÄOMAT	11	11	0	0
<b>ARVOSTUSERÄT</b>				-
<b>VIERAS PÄÄOMA</b>	<b>174 796</b>	<b>168 287</b>	<b>6 510</b>	<b>4</b>
PITKÄAIKAINEN	138 567	124 948	13 618	11
LYHYTAIKAINEN	36 230	43 338	-7 108	-16
Virhetilit	0	0	0	-



## OMA TOIMINTA

Toiminta	1.1. - 31.5.2024 valtiontalous milj. €	1.1. - 31.5.2023 valtiontalous milj. €	Muutos valtiontalous milj. €	Muutos valtiontalous %
Tulo- ja varallisuusverotulot	14 335	12 853	1 482	12
Arvonlisäverotulot	8 947	9 077	-130	-1
Muut vero- ja maksutulot	5 350	5 726	-375	-7
VEROT JA VERONLUONTEISET TULOT YHTEENSÄ	28 632	27 655	977	4
Palvelujen myynti, vuokrat, käyttökorvaukset ja muut toiminnan tuotot	1 555	1 589	-33	-2
Korkotulot ja voiton tuloutukset	1 139	979	160	16
Tavaroiden ja palveluiden ostomenot	-3 567	-3 371	-196	6
Henkilöstömenot	-2 333	-2 231	-101	5
Muut menot	-18	-25	7	-29
Maksetut eläkkeet	-2 322	-1 795	-527	29
Valtionvelan korkomenot	-1 076	-1 281	205	-16
OMAN TOIMINNAN RAHAVIRTA	22 010	21 519	491	2

## SIIRTOTALOUS

Toiminta	1.1. - 31.5.2024 valtiontalous milj. €	1.1. - 31.5.2023 valtiontalous milj. €	Muutos valtiontalous milj. €	Muutos valtiontalous %
Siirtotalouden tulot	1 078	753	325	43
Tulonsiirrot paikallishallinnolle pl. hyvinvointialuehallinto	-3 193	-3 338	146	-4
Tulonsiirrot hyvinvointialuehallinnolle	-11 128	-8 524	-2 604	31
Tulonsiirrot elinkeinoelämälle	-1 160	-990	-169	17
Tulonsiirrot kotitalouksille	-7 184	-6 953	-231	3
Muut tulonsiirrot kotimaahan	-2 351	-2 368	17	-1
Tulonsiirrot ulkomaille	-1 109	-1 390	281	-20
SIIRTOTALOUDEN RAHAVIRTA	-25 047	-22 812	-2 235	10

## INVESTOINNIT


Toiminta	1.1. - 31.5.2024 valtiontalous milj. €	1.1. - 31.5.2023 valtiontalous milj. €	Muutos valtiontalous milj. €	Muutos valtiontalous %
Käyttöomaisuusinvestoinnit	-333	-355	22	-6
Käyttöomaisuuden myyntivoitot	5	4	1	21
Sijoitukset arvopapereihin	-639	-635	-4	1
Sijoitusten myyntivoitot	274	27	247	931
Annetut lainat	-1 072	-2 080	1 008	-48
Annettujen lainojen takaisinmaksut	658	1 690	-1 032	-61
INVESTOINTIEN RAHAVIRTA	-1 108	-1 350	242	-18

## RAHOITUS

Toiminta	1.1. - 31.5.2024 valtiontalous milj. €	1.1. - 31.5.2023 valtiontalous milj. €	Muutos valtiontalous milj. €	Muutos valtiontalous %
Valtionvelan nettomuutos	5 879	4 812	1 067	22
Muun velan nettomuutos	-342	-528	186	-35
RAHOITUKSEN RAHAVIRTA	5 537	4 285	1 252	29

## LIKVIDIEN VAROJEN MUUTOS

Toiminta	1.1. - 31.5.2024 valtiontalous milj. €	1.1. - 31.5.2023 valtiontalous milj. €	Muutos valtiontalous milj. €	Muutos valtiontalous %
LIKVIDIEN VAROJEN MUUTOS	1 392	1 642	-251	-15



## TULOT ILMAN SIIJOITUKSIA

Tulot tai menot	1.1. - 31.5.2024 valtiontalous milj. €	1.1. - 31.5.2023 valtiontalous milj. €	Muutos valtiontalous milj. €	Muutos valtiontalous %
Tulo- ja varallisuusverotulot	14 335	12 853	1 482	12
Arvonlisäverotulot	8 947	9 077	-130	-1
Muut vero- ja maksutulot	5 350	5 726	-375	-7
<b>VEROT JA VERONLUONTEISET TULOT YHTEENSÄ</b>	<b>28 632</b>	<b>27 655</b>	<b>977</b>	<b>4</b>
Palvelujen myynti, vuokrat, käyttökorvaukset ja muut toiminnan tuotot	1 555	1 589	-33	-2
Korkotulot ja voiton tuloutukset	1 139	979	160	16
Siirtotalouden tulot	1 078	753	325	43
Käyttöomaisuuden myyntivoitot	5	4	1	21
<b>TULOT ILMAN SIIJOITUKSIA</b>	<b>32 409</b>	<b>30 979</b>	<b>1 429</b>	<b>5</b>

## MENOT ILMAN SIIJOITUKSIA

Tulot tai menot	1.1. - 31.5.2024 valtiontalous milj. €	1.1. - 31.5.2023 valtiontalous milj. €	Muutos valtiontalous milj. €	Muutos valtiontalous %
Tavaroiden ja palveluiden ostomenot	-3 567	-3 371	-196	6
Henkilöstömenot	-2 333	-2 231	-101	5
Muut menot	-18	-25	7	-29
Maksetut eläkkeet	-2 322	-1 795	-527	29
Valtionvelan korkomenot	-1 076	-1 281	205	-16
Tulonsiirrot paikallishallinnolle pl. hyvinvointialuehallinto	-3 193	-3 338	146	-4
Tulonsiirrot hyvinvointialuehallinnolle	-11 128	-8 524	-2 604	31
Tulonsiirrot elinkeinoelämälle	-1 160	-990	-169	17
Tulonsiirrot kotitalouksille	-7 184	-6 953	-231	3
Muut tulonsiirrot kotimaahan	-2 351	-2 368	17	-1
Tulonsiirrot ulkomaille	-1 109	-1 390	281	-20
Käyttöomaisuusinvestoinnit	-333	-355	22	-6
<b>MENOT ILMAN SIIJOITUKSIA</b>	<b>-35 774</b>	<b>-32 623</b>	<b>-3 151</b>	<b>10</b>

## TULOYLJÄÄMÄ TAI ALIJÄÄMÄ

Tulot tai menot	1.1. - 31.5.2024 valtiontalous milj. €	1.1. - 31.5.2023 valtiontalous milj. €	Muutos valtiontalous milj. €	Muutos valtiontalous %
TULOT ILMAN SIIJOITUKSIA	32 409	30 979	1 429	5
MENOT ILMAN SIIJOITUKSIA	-35 774	-32 623	-3 151	10
<b>TULOYLJÄÄMÄ (+)/ALIJÄÄMÄ (-)</b>	<b>-3 365</b>	<b>-1 644</b>	<b>-1 722</b>	<b>105</b>

## RAHOITUSTARVE

Tulot tai menot	1.1. - 31.5.2024 valtiontalous milj. €	1.1. - 31.5.2023 valtiontalous milj. €	Muutos valtiontalous milj. €	Muutos valtiontalous %
TULOYLJÄÄMÄ (+)/ALIJÄÄMÄ (-)	-3 365	-1 644	-1 722	105
Sijoitukset arvopapereihin	-639	-635	-4	1
Sijoitusten myyntivoitot	274	27	247	931
Annetut lainat	-1 072	-2 080	1 008	-48
Annettujen lainojen takaisinmaksut	658	1 690	-1 032	-61
<b>RAHOITUSTARVE (-)</b>	<b>-4 145</b>	<b>-2 642</b>	<b>-1 503</b>	<b>57</b>

## VELAN NETTOMUUTOS

Tulot tai menot	1.1. - 31.5.2024 valtiontalous milj. €	1.1. - 31.5.2023 valtiontalous milj. €	Muutos valtiontalous milj. €	Muutos valtiontalous %
Valtionvelan nettomuutos	5 879	4 812	1 067	22
Muun velan nettomuutos	-342	-528	186	-35
<b>VELAN NETTOMUUTOS</b>	<b>5 537</b>	<b>4 285</b>	<b>1 252</b>	<b>29</b>

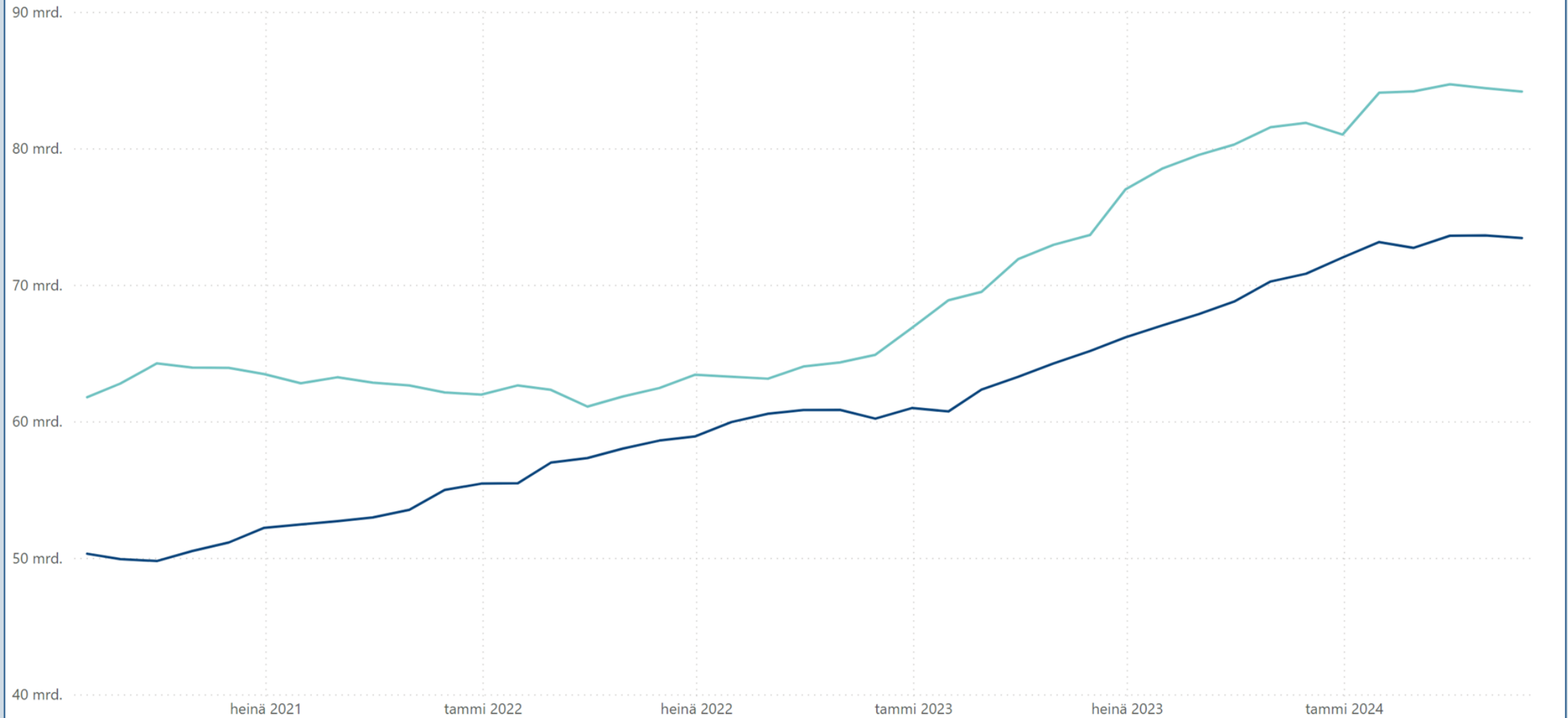
## LIKVIDIEN VAROJEN MUUTOS

Tulot tai menot	1.1. - 31.5.2024 valtiontalous milj. €	1.1. - 31.5.2023 valtiontalous milj. €	Muutos valtiontalous milj. €	Muutos valtiontalous %
<b>LIKVIDIEN VAROJEN MUUTOS</b>	<b>1 392</b>	<b>1 642</b>	<b>-251</b>	<b>-15</b>



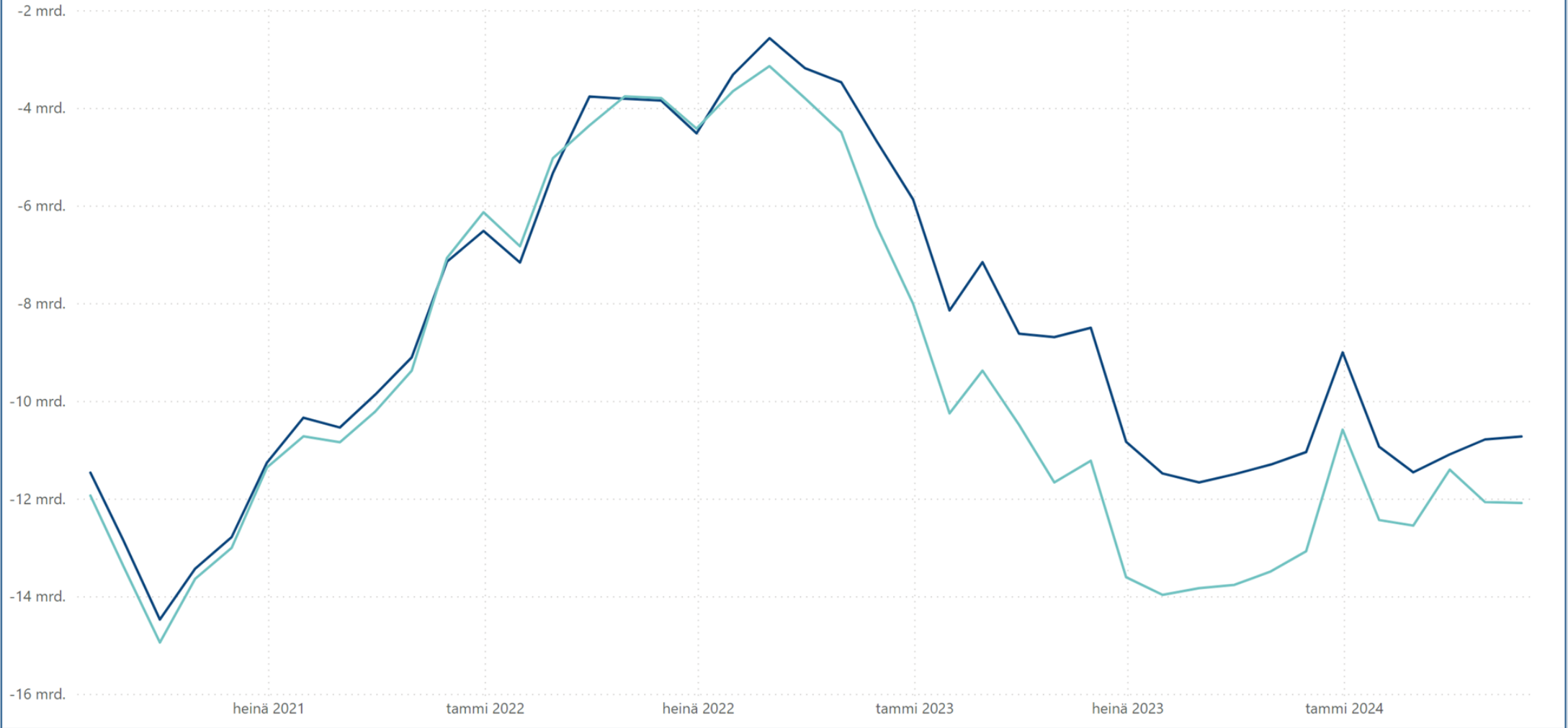
12 kk liukuva summa (mrd. €)

● Tulot ● Menot



12 kk liukuva summa (mrd. €)

● Tuloyli/alijäämä ● Rahoitustarve



## VELKA JA MUUT RAHOITUSERÄT (MILJ. €)

Velat ja muut rahoituserät	31.5.2024	31.12.2023	Muutos	Muutos %
Euromääräinen valtionvelka	162 051	156 172	5 879	4
Valuuttamääräinen valtionvelka	0	0	0	0
Valtionvelka yhteensä	162 051	156 172	5 879	4
Realisoitumaton kurssiero	0	0	0	0
VALTIONVELKA YHTEENSÄ, NIMELLISARVO	162 051	156 172	5 879	4
Muu velka	3 206	3 548	-342	-10
RAHOITUSERÄT YHTEENSÄ ML. KURSSIEROT	165 257	159 721	5 537	3

## KUUKAUSISALDO JA LINEAARINEN TRENDI (MRD. €)





## LIKVIDIT VARAT

Varat	31.5.2024 milj. €	31.12.2023 milj. €	Muutos milj. €	Muutos %
Pankkitilit ja käteiskassat	9 644	8 213	1 431	17
Lyhytaikaiset sijoitukset	6 464	6 503	-39	-1
<b>LIKVIDIT VARAT YHTEENSÄ</b>	<b>16 109</b>	<b>14 717</b>	<b>1 392</b>	<b>9</b>

## KUUKAUSISALDO JA LINEAARINEN TRENDI

