




Statsekonomins månadsöversikt

Juni 2024



Valtiokonttori
Statskontoret
State Treasury

I *Statsekonomin månadsöversikt* rapporteras förverkligandet av statsbudgeten, statens intäkter, utgifter, tillgångar, skulder och kassaflöden.

Uppgifterna baserar sig på de kontouppgifter som bokföringsenheterna och de statliga fonderna utanför budgeten lämnar in och som upprätthålls av Servicecentret för statens ekonomi- och personalförvaltning i Kieku-systemet och där uppgifterna är tillgängliga för centralbokföringen. I rapporteringen används inte de nationalekonomiska bokföringsbegrepp som Statistikcentralen använder i sin rapportering.

Rapporterna 1–5 i översikten beskriver budgetekonomin. Informationen i rapporterna 1 och 2 har tagits ur budgetbokföringen, vilket innebär att inkomsterna och utgifterna presenteras med begreppen i budgeten. Informationen i rapporterna 3–5 har tagits ur affärsbokföringen och presenteras med de begrepp som används i denna. I statens intäkts- och kostnadsberäkning (rapporten 3) och i statens balansräkning (rapporten 5) har intäkterna och utgifterna samt fordringarna och skulderna mellan ämbetsverken och inrättningarna eliminerats. De eliminerbara beloppen avdras från den kalkylraden som beloppet tillhör.

Rapporterna 6–9 beskriver statsekonomin. Med statsekonomi avses den ekonomiska helhet som utgörs av budgetekonomin och den fondeekonomi som står utanför budgeten. Transaktionerna mellan budgetekonomin och fondeekonomin samt de inbördes fordringarna och skulderna har eliminerats i tabellerna. Uppgifterna i Rapporterna har hämtats ur informationen från affärsbokföringen, vilket innebär att de presenteras med begrepp från denna. Ändringar i innehållet har gjorts i statsekonomin kassaflödesanalys och statsekonomin balans som presenteras i enlighet med ett mer detaljerat elimineringsförfarande.


Statsekonomin finansieringskalkyl presenteras i form av en kassaflödesanalys. Mer detaljerade läsanvisningar för kassaflödesanalysen uppdateras under detta år. På webbplatsen finns också både tidsserier som anknyter till kassaflödesanalysen och publiceringstidtabellen för månadsöversikten.

Ytterligare information om Statsekonomin månadsöversikt fås från Centralbokföringen, tfn 0295 50 2000 eller per e-post på adressen [kkp \(at\) valtiokonttori.fi](mailto:kkp@valtiokonttori.fi)

Avdelning eller Kapitel	Budgeterad 2024	Förverkligat 1.1. - 30.6.2024	Förverkligat 1.1. - 30.6.2023	Förverkligat 1.7.2023 - 30.6.2024 (12 mån:s glidande summa)	Förändring jämfört med den glidande summan för 12 mån. ett år tidigare	Förändring jämfört med den glidande summan för 12 mån. ett år tidigare %
11. Skatter och inkomster av skattenatur	65 443	33 628	32 289	64 799	7 112	12
12. Inkomster av blandad natur	7 136	3 237	3 064	17 326	10 676	161
13. Ränteinkomster, inkomster av försäljning av aktier och intäk	2 450	1 041	760	2 298	900	64
15.01. Lån som återbetalas till staten	89	29	30	291	93	47
Inkomster totalt	75 118	37 936	36 142	84 714	18 780	28


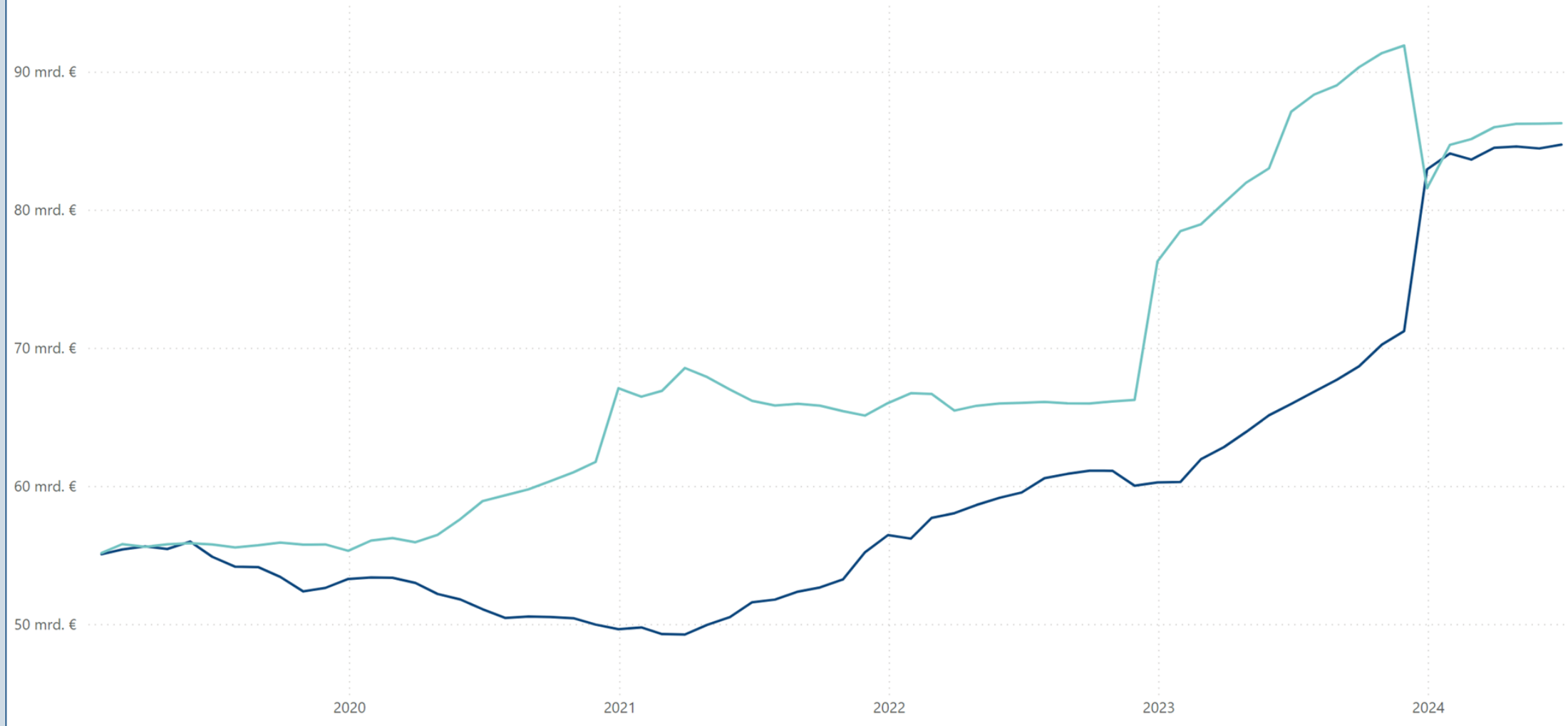
Avdelning eller Kapitel	Budgeterad 2024	Förverkligat 1.1. - 30.6.2024	Förverkligat 1.1. - 30.6.2023	Förverkligat 1.7.2023 - 30.6.2024 (12 mån:s glidande summa)	Förändring jämfört med den glidande summan för 12 mån. ett år tidigare	Förändring jämfört med den glidande summan för 12 mån. ett år tidigare %
21. Riksdagen	145	71	67	143	7	5
22. Republikens president	47	9	6	41	15	55
23. Statsrådets kansli	254	107	102	587	-91	-13
24. Utrikesministeriets förvaltningsområde	1 290	567	606	1 298	-148	-10
25. Justitieministeriets förvaltningsområde	1 214	615	557	1 189	99	9
26. Inrikesministeriets förvaltningsområde	2 670	1 012	936	2 499	327	15
27. Försvarsministeriets förvaltningsområde	6 003	1 829	1 873	6 094	1 105	22
28. Finansministeriets förvaltningsområde	38 091	21 376	18 010	37 416	-3 758	-9
29. Undervisnings- och kulturministeriets förvaltningsområde	8 057	5 711	5 408	7 924	116	1
30. Jord- och skogsbruksministeriets förvaltningsområde	2 700	703	571	2 748	-248	-8
31. Kommunikationsministeriets förvaltningsområde	3 616	1 279	1 128	3 730	-56	-1
32. Arbets- och näringsministeriets förvaltningsområde	4 232	1 304	1 419	3 188	23	1
33. Social- och hälsovårdsministeriets förvaltningsområde	16 311	8 395	8 225	16 074	37	0
35. Miljöministeriets förvaltningsområde	243	85	87	371	-21	-5
36. Räntor på statsskulden	3 177	1 170	529	2 963	1 769	148
Utgifter totalt exkl. avdrag statsskulden	88 051	44 233	39 526	86 265	-826	-1

Över-/underskott	Budgeterad 2024 över-/underskott	Förverkligat 1.1. - 30.6.2024 över-/underskott	Förverkligat 1.1. - 30.6.2023 över-/underskott	Förverkligat 1.7.2023 - 30.6.2024 (12 mån:s glidande summa) över-/underskott	Förändring jämfört med den glidande summan för 12 mån. ett år tidigare över-/underskott	Förändring jämfört med den glidande summan för 12 mån. ett år tidigare över-/underskott %
Över-/underskott	-12 933	-6 297	-3 383	-1 551	19 606	93


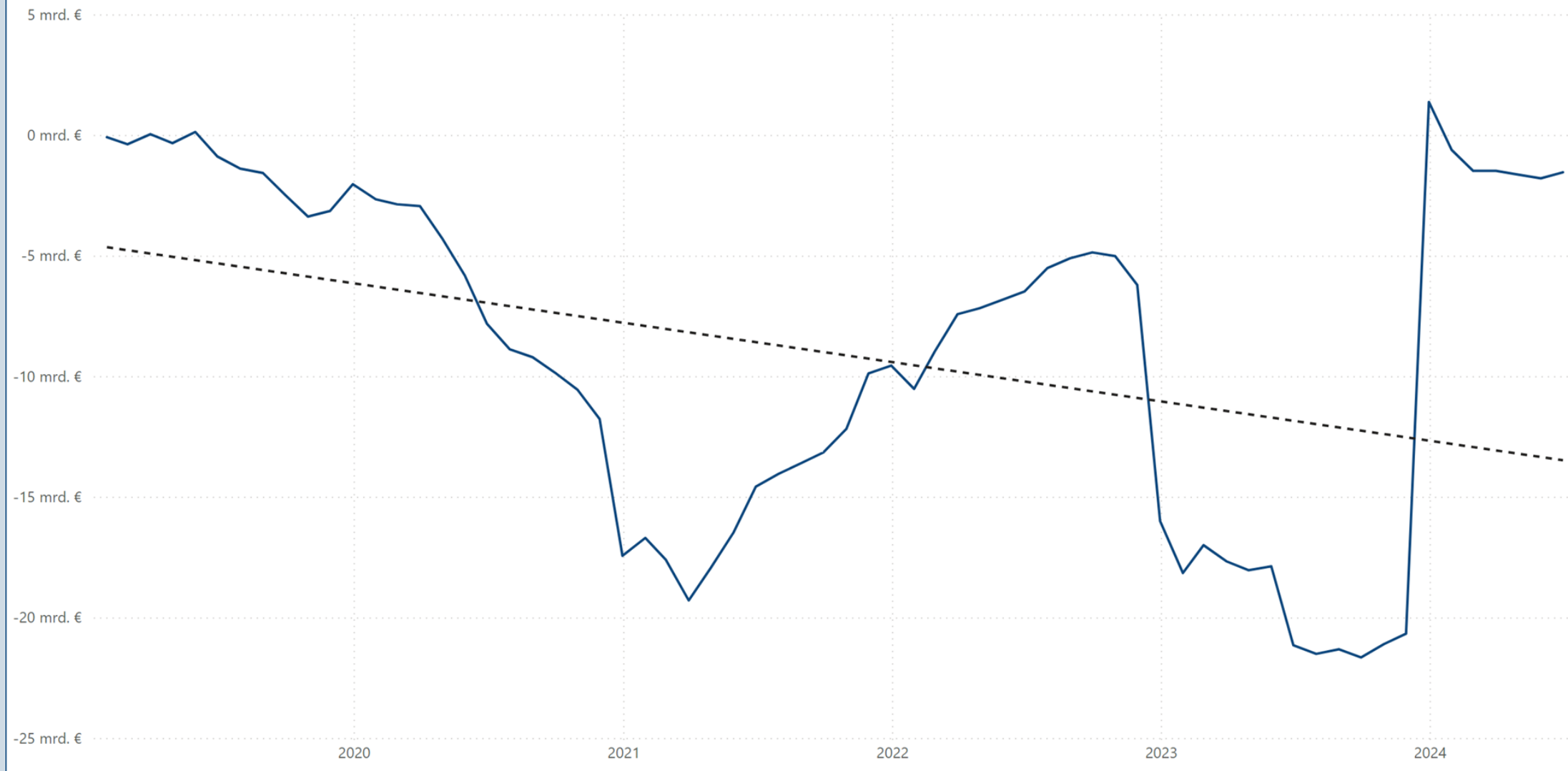


Glidande summa för 12 månader (Md €)

● Inkomster ● Utgifter



Glidande summa för 12 månader och lineär trend (Md €)



SKATTER OCH INKOMSTER AV SKATTENATUR (MN €)

Avdelning	Budgeterat 2024	Förverkligt 1.1. - 30.6.2024	Förverkligt 1.1. - 30.6.2023	Förverkligt 1.7.2023 - 30.6.2024 (12 mån:s glidande summa)	Förändring jämfört med den glidande summan för 12 mån. ett år tidigare	Förändring jämfört med den glidande summan för 12 mån. ett år tidigare %
11. Skatter och inkomster av skattenatur	65 443	33 628	32 289	64 799	7 112	12
Skatter på grund av inkomst och förmögenhet	33 203	17 891	16 012	33 430	8 172	32
Skatt på förvärs- och kapitalinkomster	26 093	14 233	12 710	26 112	7 699	42
Samfundsskatt	5 945	2 789	2 718	5 818	61	1
Källskatt på ränteinkomster	148	229	22	253	226	843
Skatt på arv och gåva	817	640	563	1 246	185	17
Tillfällig skatt på vinster inom elbranschen och sektorn för	200	0		0	0	0
Skatter och avgifter på grund av omsättning	22 985	11 319	11 349	22 514	-112	0
Mervärdesskatt	21 856	10 590	10 639	21 355	-154	-1
Skatt på vissa försäkringspremier	939	526	496	950	51	6
Apoteksskatt	190	204	214	209	-9	-4
Punktskatter	7 021	3 375	3 759	6 708	-624	-9
Punktskatt på tobak	1 162	323	716	763	-513	-40
Punktskatt på alkoholdrycker	1 471	689	694	1 458	-12	-1
Punktskatt på läskedrycker	220	102	105	216	-6	-3
Energiskatter	4 153	2 254	2 236	4 256	-93	-2
Punktskatt på vissa dryckesförpackningar	15	7	7	15	0	-2
Övriga skatter	2 118	996	1 102	2 031	-311	-13
Bilskatt	308	163	204	337	-76	-18
Överlåtelseskatt	629	255	326	539	-230	-30
Lotteriskatt	137	54	27	83	34	71
Fordonsskatt	1 036	522	541	1 068	-37	-3
Avfallsskatt	8	2	4	5	-2	-35
Gruvmineralskatt	0	0		0	0	NaN
Övriga inkomster av skattenatur	116	47	67	117	-13	-10
Vissa avgifter på kommunikationsområdet	15	5	20	16	-17	-52
Vissa avgifter för trafiken	26	13	12	24	4	21
Farledsavgifter	51	26	29	46	-6	-12
Övriga skatteinkomster	7	0	5	14	1	8
El- och naturgasnätsavgifter och vindkraftsavgift inom vindk	6	0	0	5	0	-5
Förvaltningsavgifter till Verket för finansiell stabilitet	8	0	0	6	3	77
Skatt för strålningsövervakning	2	2	0	6	2	129
Skatter och inkomster av skattenatur sammanlagt	65 443	33 628	32 289	64 799	7 112	12

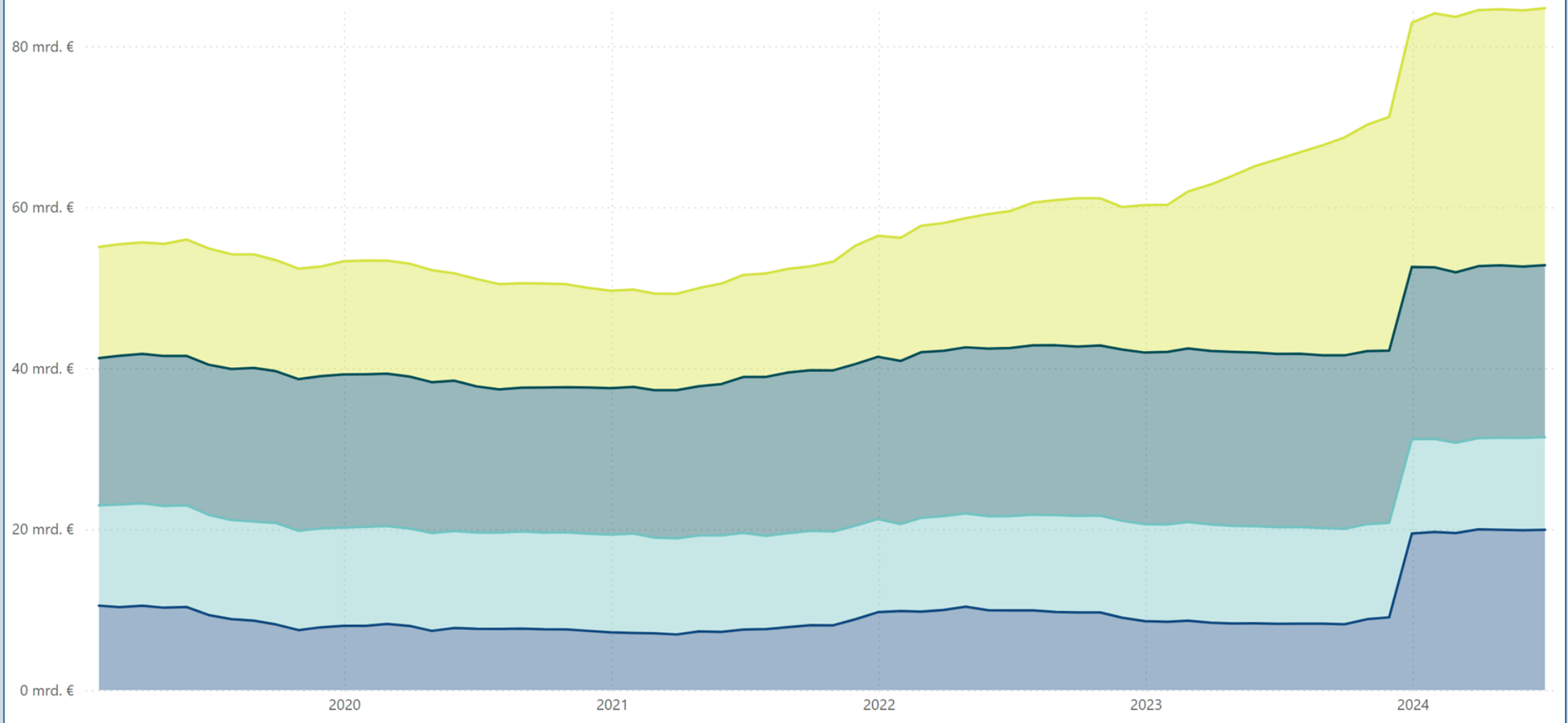
INKOMSTER SAMMANLAGT (MN €)

Avdelning	Budgeterat 2024	Förverkligt 1.1. - 30.6.2024	Förverkligt 1.1. - 30.6.2023	Förverkligt 1.7.2023 - 30.6.2024 (12 mån:s glidande summa)	Förändring jämfört med den glidande summan för 12 mån. ett år tidigare	Förändring jämfört med den glidande summan för 12 mån. ett år tidigare %
11. Skatter och inkomster av skattenatur	65 443	33 628	32 289	64 799	7 112	12
12. Inkomster av blandad natur	7 136	3 237	3 064	17 326	10 676	161
13. Ränteinkomster, inkomster av försäljning av aktier och intäk	2 450	1 041	760	2 298	900	64
15.01. Lån	89	29	30	291	93	47
Budgetekonomins inkomster sammanlagt	75 118	37 936	36 142	84 714	18 780	28



Glidande summa för 12 månader (Md €)

● Övriga inkomster ● Övriga skatter ● Mervärdeskatt ● Skatter på inkomst



År

2024

Månad

juni

Början av året:
1.1.-30.6.2024Början av
jämförelseåret:
1.1.-30.6.2023

Sista period

6/2024

Konto	Början av året	Början av jämförelseåret	Ändring	Ändring %
INTÄKTER AV VERKSAMHET	836	876	-40	-5
Intäkter av avgiftsbelagd verksamhet	451	427	24	6
Hyror och serviceintäkter	15	15	0	-2
Övriga intäkter av verksamheten	370	434	-64	-15
KOSTNADER AV VERKSAMHET	-6 901	-6 876	-25	0
Material, förnödenheter och varor	-329	-334	5	-1
Personalkostnader	-2 962	-2 847	-115	4
Hyror	-502	-456	-45	10
Inköp av tjänster	-1 661	-1 693	32	-2
Övriga kostnader	-808	-944	137	-14
Ökning (+) eller minskning (-) av produktlager	0	0	0	-19
Tillverkning för eget bruk (+)	49	56	-7	-12
Avskrivningar	-688	-657	-32	5
ÅTERSTOD I	-6 065	-6 000	-65	1
FINANSIELLA INTÄKTER OCH KOSTNADER	-451	-828	378	-46
Finansiella intäkter	929	805	124	15
Finansiella kostnader	-1 379	-1 633	254	-16
EXTRAORDINÄRA INTÄKTER OCH KOSTNADER	8	188	-180	-96
Extraordinära intäkter	24	189	-165	-87
Extraordinära kostnader	-16	-1	-15	1643
ÅTERSTOD II	-6 507	-6 641	133	-2
ÖVERFÖRINGSEKONOMINS INTÄKTER OCH KOSTNADER	-35 131	-32 237	-2 894	9
Överföringsekonomins intäkter	2 283	1 896	387	20
Överföringsekonomins kostnader	-37 414	-34 133	-3 281	10
ÅTERSTOD III	-41 638	-38 878	-2 761	7
INTÄKTER AV SKATTER OCH OBLIGATORISKA AVGIFTER	33 173	31 912	1 262	4
Skatter och avgifter av skattenatur	33 730	32 423	1 307	4
Övriga obligatoriska avgifter	118	109	9	8
Uppburna mervärdesskatter	35	37	-2	-5
Betalda mervärdesskatter	-709	-657	-53	8
INTÄKTS-/KOSTNADSÅTERSTOD	-8 465	-6 966	-1 499	22




ÖVERFÖRINGSEKONOMINS INTÄKTER (MN €)

Kontoslag	1.1.-30.6.2024	1.1.-30.6.2023	Ändring	Ändring %
800 Från lokalförvaltningen exkl. välfärdsområdesförvaltningen	7	7	0	-2
802 Från socialskyddsfonderna	30	20	10	52
803 Från näringslivet	1	1	0	-25
805 Från icke-vinstsyftande samfund		0	0	-100
806 Från hushållen	5	7	-2	-29
807 Från EU:s institutioner och andra organ	1 087	794	293	37
808 Från utlandet	5	4	1	32
809 Från statsförvaltningen	1 143	1 063	80	8
810 Överföringsekonominns övriga intäkter	5		5	-
ÖVERFÖRENINGSEKONOMINS INTÄKTER SAMMANLAGT	2 283	1 896	387	20


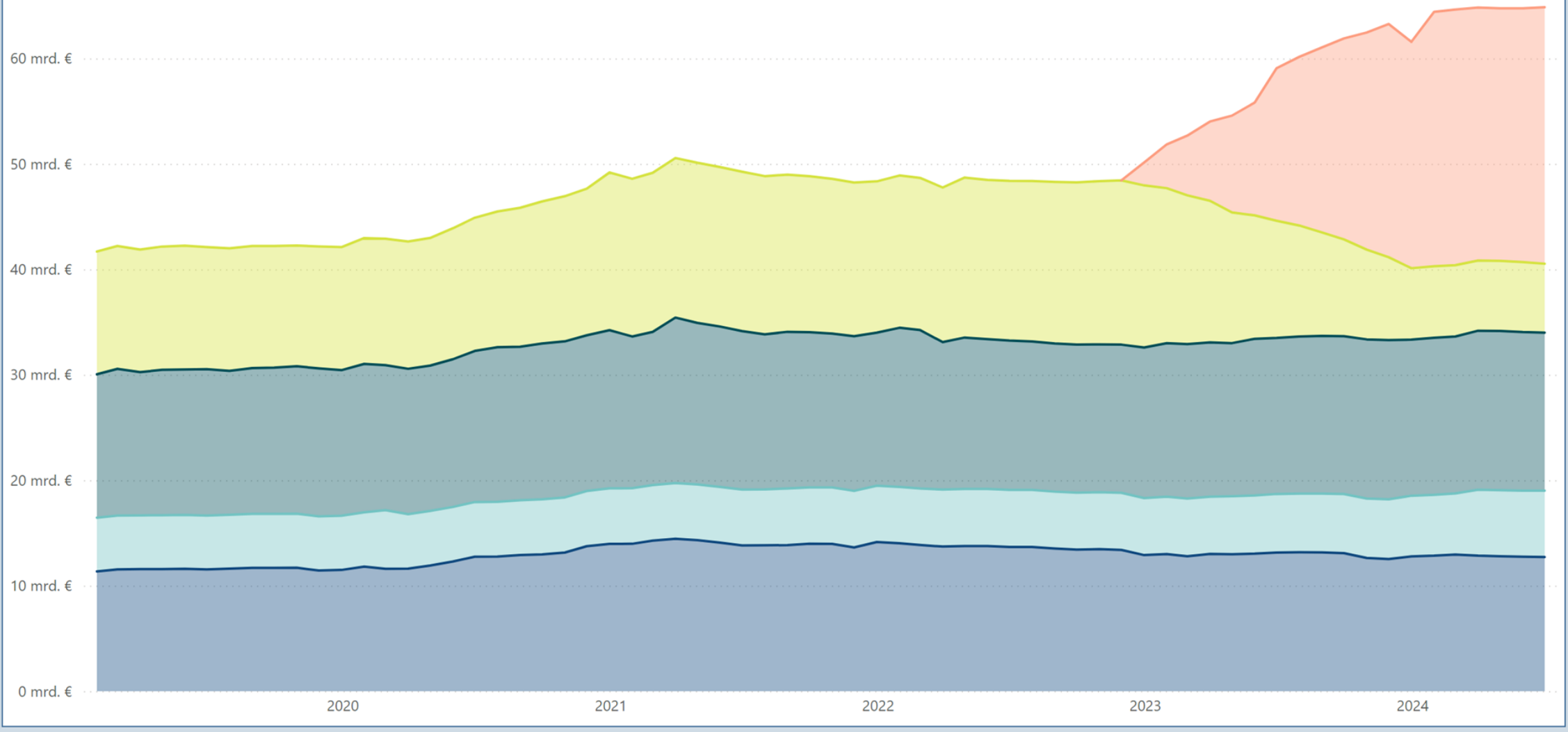
ÖVERFÖRENINGSEKONOMISKOSTNADER (MN €)

Kontoslag	1.1.-30.6.2024	1.1.-30.6.2023	Ändring	Ändring %
820 För lokalförvaltningen exkl. välfärdsområdesförvaltningen	-3 653	-3 890	237	-6
821 För välfärdsområdesförvaltningen	-15 159	-12 303	-2855	23
822 För socialskyddsfonderna	-8 088	-7 905	-183	2
823 För näringslivet	-1 449	-1 335	-114	9
824 För finansinstitut och försäkringsanstalter	-14	-14	0	1
825 För icke-vinstsyftande samfund	-1 625	-1 667	42	-3
826 För hushållen	-2 991	-2 452	-538	22
827 För EU:s institutioner och andra organ	-901	-1 148	248	-22
828 För utlandet	-500	-534	34	-6
829 För statsförvaltningen	-2 920	-2 772	-148	5
830 Övriga överföringsekonomiskostnader	-116	-112	-4	4
ÖVERFÖRENINGSEKONOMISKOSTNADER SAMMANLAGT	-37 414	-34 133	-3281	10



Glidande summa för 12 månader (Md €)

● För övriga ● För hushållen ● För socialskyddsfonderna ● För lokalförvaltning exkl. välfärdsområdesförvaltningen ● För välfärdsområdesförvaltningen



År

2024

Månad

juni

Vald tidpunkt:
30.6.2024Jämförelsetidpunkt:
31.12.2023

Sista period

6/2024

Konto	Vald tidpunkt	Jämförelsetidpunkt	Ändring	Ändring %
AKTIVA	76 256	74 223	2 033	3
NATIONALFÖRMÖGENHET	623	606	17	3
ANLÄGGNINGSTILLGÅNGAR OCH ÖVRIGA LÅNGFRISTIGA PLACERINGAR	50 373	50 470	-97	0
IMMATERIELLA TILLGÅNGAR	1 273	1 293	-21	-2
MATERIELLA TILLGÅNGAR	21 661	21 742	-81	0
VÄRDEPAP ING I ANL.TILLG OCH ÖVR LÅNGFR PLAC	27 440	27 435	5	0
OMSÄTTNINGS- OCH FINANSIERINGSTILLGÅNGAR	25 260	23 147	2 113	9
OMSÄTTNINGSTILLGÅNGAR	619	621	-2	0
LÅNGFRISTIGA FORDRINGAR	5 465	4 996	469	9
KORTFRISTIGA FORDRINGAR	3 287	3 373	-86	-3
VÄRDEPAP ING I FIN.TILLG OCH ÖVR KORTFR PLAC	5 754	6 340	-586	-9
KASSA, BANKTILLG.HAV OCH ANDRA FINANS.MEDEL	10 135	7 817	2 317	30
PASSIVA	76 256	74 223	2 033	3
EGET KAPITAL	-102 529	-94 064	-8 465	9
STATENS KAPITAL	-102 540	-94 074	-8 465	9
FONDKAPITAL	11	11	0	0
FRÄMMANDE KAPITAL	178 785	168 287	10 498	6
LÅNGFRISTIGT	140 446	124 948	15 497	12
KORTFRISTIGT FRÄMMANDE KAPITAL	38 339	43 338	-4 999	-12
Felkonton	0	0	0	



EGEN VERKSAMHET

Verksamhet	1.1. - 30.6.2024 statsekonomin mn €	1.1. - 30.6.2023 statsekonomin mn €	Ändring statsekonomin mn €	Ändring statsekonomin %
Inkomstskatte- och förmogenhets-skatteinkomster	17 022	15 428	1 594	10
Mervärdesskatteinkomster	10 596	10 652	-56	-1
Övriga skatte- och avgiftsinkomster	6 297	6 632	-335	-5
SKATTER OCH INKOMSTER AV SKATTENATUR SAMMANLAGT	33 916	32 712	1 204	4
Försäljning av tjänster, hyror, driftsättningar och övriga inkomster från verksamheten	2 031	2 181	-150	-7
Ränteinkomster och intäktsföringar av vinst	1 351	1 141	210	18
Utgifter för inköp av varor och tjänster	-4 401	-4 418	17	0
Personaltulgifter	-2 953	-2 830	-123	4
Övriga utgifter	-21	-34	13	-37
Betalda pensioner	-2 785	-2 235	-550	25
Ränteutgifter för statsskulden	-1 431	-1 637	206	-13
KASSAFLÖDET AV EGEN VERKSAMHET	25 706	24 879	827	3

ÖVERFÖRINGSEKONOMIN

Verksamhet	1.1. - 30.6.2024 statsekonomin mn €	1.1. - 30.6.2023 statsekonomin mn €	Ändring statsekonomin mn €	Ändring statsekonomin %
Överföringsekonomin inkomster	1 148	838	309	37
Inkomstöverföringar till lokalförvaltningen exkl. välfärdsområdesförvaltningen	-3 661	-3 907	245	-6
Inkomstöverföringar till välfärdsområdesförvaltningen	-15 161	-12 304	-2 857	23
Inkomstöverföringar till näringslivet	-1 621	-1 401	-221	16
Inkomstöverföringar till hushåll	-8 303	-8 125	-178	2
Övriga inkomstöverföringar till hemlandet	-2 918	-3 030	112	-4
Inkomstöverföringar till utlandet	-1 401	-1 935	534	-28
KASSAFLÖDET AV ÖVERFÖRINGSEKONOMIN	-31 917	-29 862	-2 055	7

INVESTERINGAR


Verksamhet	1.1. - 30.6.2024 statsekonomin mn €	1.1. - 30.6.2023 statsekonomin mn €	Ändring statsekonomin mn €	Ändring statsekonomin %
Investeringar i anläggningstillgångar	-554	-492	-62	13
Realisationsvinster på anläggningstillgångar	6	5	1	22
Placeringar i värdepapper	-914	-663	-251	38
Realisationsvinster på placeringar	357	107	250	235
Beviljade lån	-1 168	-2 117	949	-45
Amortering av beviljade lån	666	1 697	-1 031	-61
KASSAFLÖDET AV INVESTERINGAR	-1 608	-1 465	-143	10

FINANSIERING

Verksamhet	1.1. - 30.6.2024 statsekonomin mn €	1.1. - 30.6.2023 statsekonomin mn €	Ändring statsekonomin mn €	Ändring statsekonomin %
Nettoförändring av statsskulden	9 803	9 628	175	2
Nettoförändring av övriga skulder	-278	-457	179	-39
KASSAFLÖDET AV FINANSIERING	9 525	9 171	355	4

FÖRÄNDRING AV LIKVIDA MEDEL

Verksamhet	1.1. - 30.6.2024 statsekonomin mn €	1.1. - 30.6.2023 statsekonomin mn €	Ändring statsekonomin mn €	Ändring statsekonomin %
FÖRÄNDRING AV LIKVIDA MEDEL	1 706	2 723	-1 017	-37



INKOMSTER EXKLUSIVE INVESTERINGAR

Inkomster eller utgifter	1.1. - 30.6.2024 statekonomin mn €	1.1. - 30.6.2023 statekonomin mn €	Ändring statekonomin mn €	Ändring statekonomin %
Inkomstskatte- och förmögenshetskattainkomster	17 022	15 428	1 594	10
Mervärdesskatteinkomster	10 596	10 652	-56	-1
Övriga skatte- och avgiftsinkomster	6 297	6 632	-335	-5
SKATTER OCH INKOMSTER AV SKATTENATUR SAMMANLAGT	33 916	32 712	1 204	4
Försäljning av tjänster, hyror, driftsättningar och övriga inkomster från verksamheten	2 031	2 181	-150	-7
Ränteinkomster och intäktsföringar av vinst	1 351	1 141	210	18
Överföringsekonominens inkomster	1 148	838	309	37
Realisationsvinster på anläggningstillgångar	6	5	1	22
INKOMSTER EXKLUSIVE INVESTERINGAR	38 452	36 877	1 575	4

UTGIFTER EXKLUSIVE INVESTERINGAR

Inkomster eller utgifter	1.1. - 30.6.2024 statekonomin mn €	1.1. - 30.6.2023 statekonomin mn €	Ändring statekonomin mn €	Ändring statekonomin %
Utgifter för inköp av varor och tjänster	-4 401	-4 418	17	0
Personalutgifter	-2 953	-2 830	-123	4
Övriga utgifter	-21	-34	13	-37
Betalda pensioner	-2 785	-2 235	-550	25
Ränteutgifter för statsskulden	-1 431	-1 637	206	-13
Inkomstöverföringar till lokalförvaltningen exkl. vårdområdesförvaltningen	-3 661	-3 907	245	-6
Inkomstöverföringar till välfärdsområdesförvaltningen	-15 161	-12 304	-2 857	23
Inkomstöverföringar till näringslivet	-1 621	-1 401	-221	16
Inkomstöverföringar till hushåll	-8 303	-8 125	-178	2
Övriga inkomstöverföringar till hemlandet	-2 918	-3 030	112	-4
Inkomstöverföringar till utlandet	-1 401	-1 935	534	-28
Investeringar i anläggningstillgångar	-554	-492	-62	13
UTGIFTER EXKLUSIVE INVESTERINGAR	-45 211	-42 348	-2 863	7

INKOMSTÅVERSKOTT ELLER UNDERSKOTT

Inkomster eller utgifter	1.1. - 30.6.2024 statekonomin mn €	1.1. - 30.6.2023 statekonomin mn €	Ändring statekonomin mn €	Ändring statekonomin %
INKOMSTER EXKLUSIVE INVESTERINGAR	38 452	36 877	1 575	4
UTGIFTER EXKLUSIVE INVESTERINGAR	-45 211	-42 348	-2 863	7
INKOMSTÅVERSKOTT (+)/UNDERSKOTT (-)	-6 759	-5 470	-1 289	24

FINANSIERINGSBEHOV


Inkomster eller utgifter	1.1. - 30.6.2024 statekonomin mn €	1.1. - 30.6.2023 statekonomin mn €	Ändring statekonomin mn €	Ändring statekonomin %
INKOMSTÅVERSKOTT (+)/UNDERSKOTT (-)	-6 759	-5 470	-1 289	24
Placeringar i värdepapper	-914	-663	-251	38
Realisationsvinster på placeringar	357	107	250	235
Beviljade lån	-1 168	-2 117	949	-45
Amortering av beviljade lån	666	1 697	-1 031	-61
FINANSIERINGSBEHOV (-)	-7 819	-6 447	-1 371	21

NETTOFÖRÄNDRING AV SKULDER


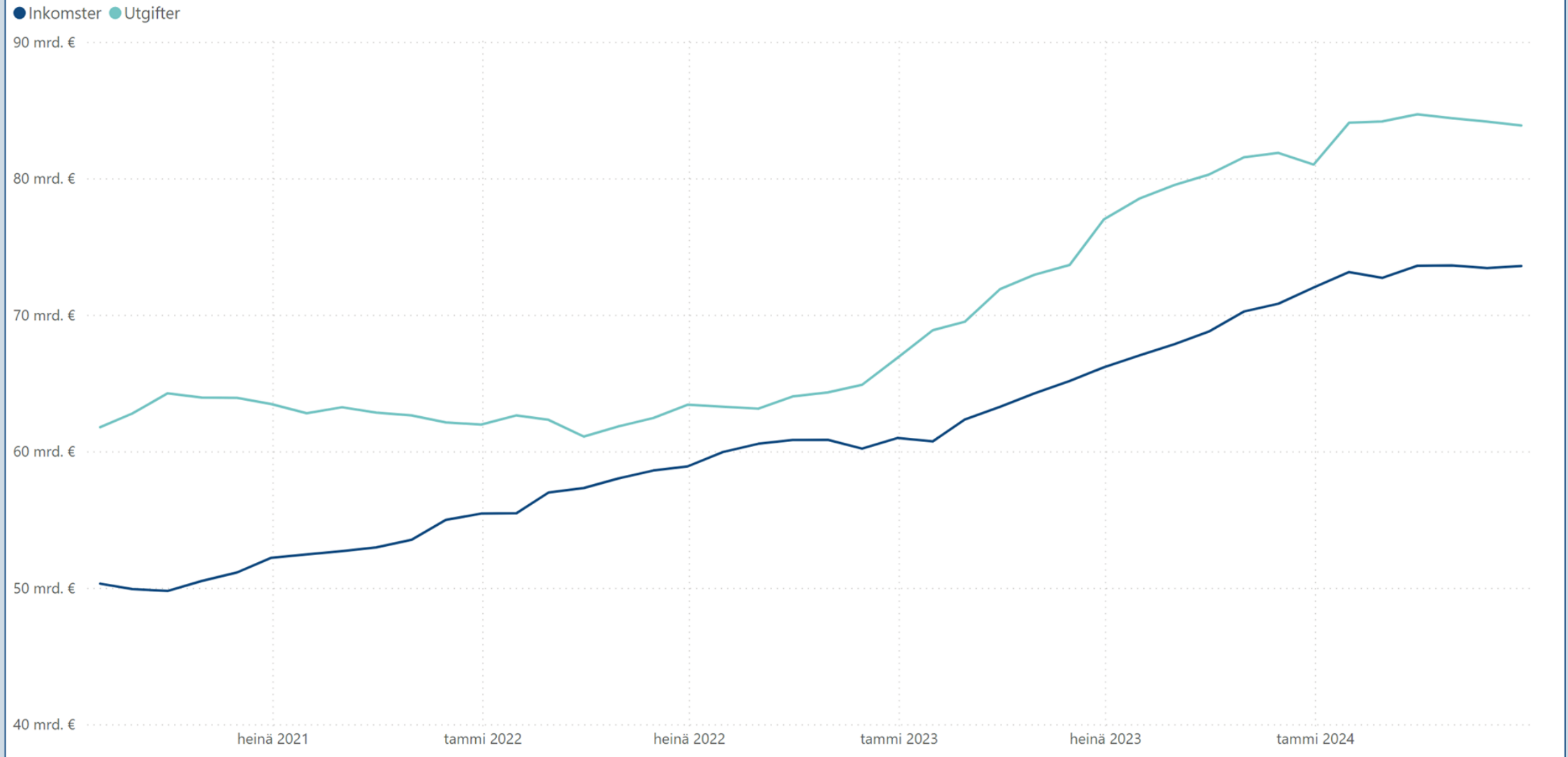
Inkomster eller utgifter	1.1. - 30.6.2024 statekonomin mn €	1.1. - 30.6.2023 statekonomin mn €	Ändring statekonomin mn €	Ändring statekonomin %
Nettoförändring av statsskulden	9 803	9 628	175	2
Nettoförändring av övriga skulder	-278	-457	179	-39
NETTOFÖRÄNDRING AV SKULDER	9 525	9 171	355	4

FÖRÄNDRING AV LIKVIDA MEDEL

Inkomster eller utgifter	1.1. - 30.6.2024 statekonomin mn €	1.1. - 30.6.2023 statekonomin mn €	Ändring statekonomin mn €	Ändring statekonomin %
FÖRÄNDRING AV LIKVIDA MEDEL	1 706	2 723	-1 017	-37


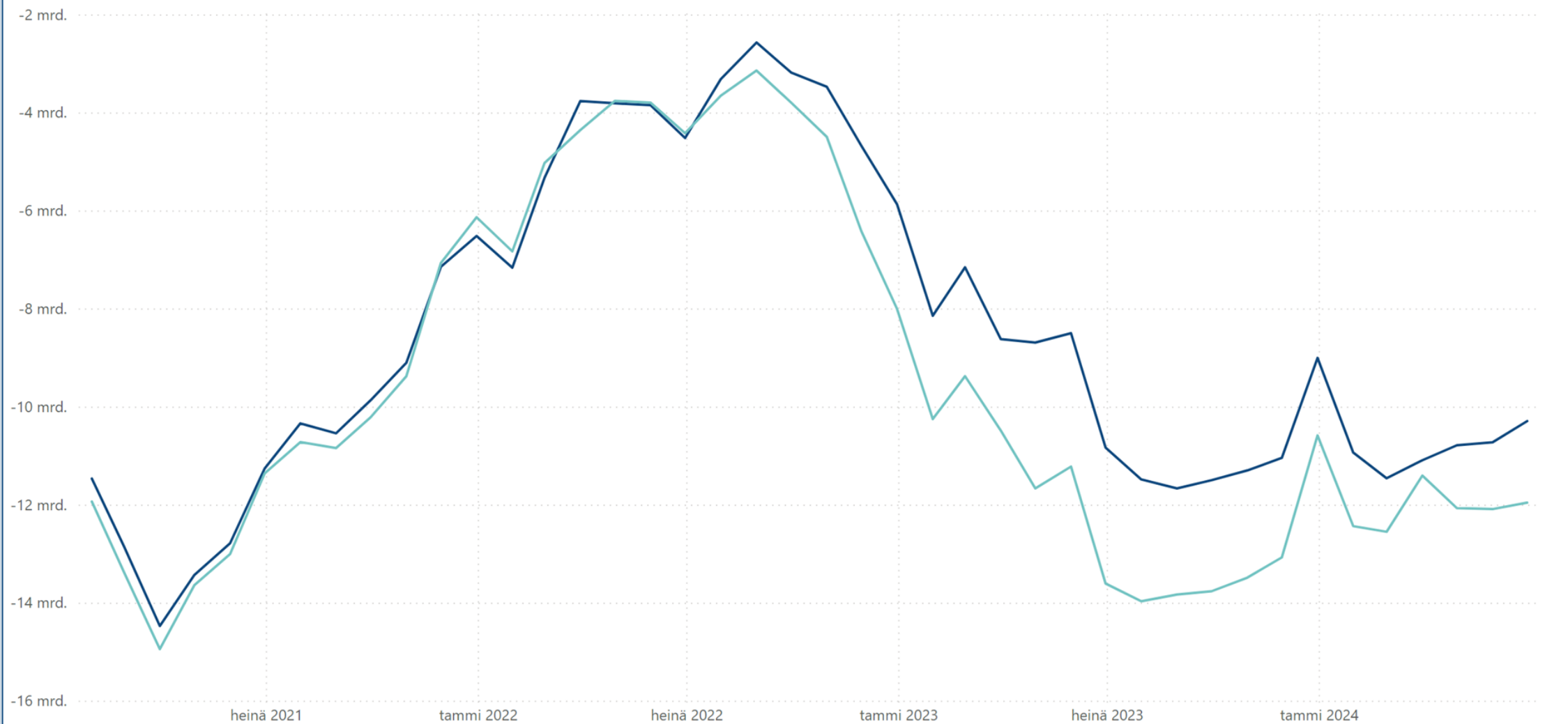


Glidande summa för 12 månader (md. €)



Glidande summa för 12 månader (md. €)

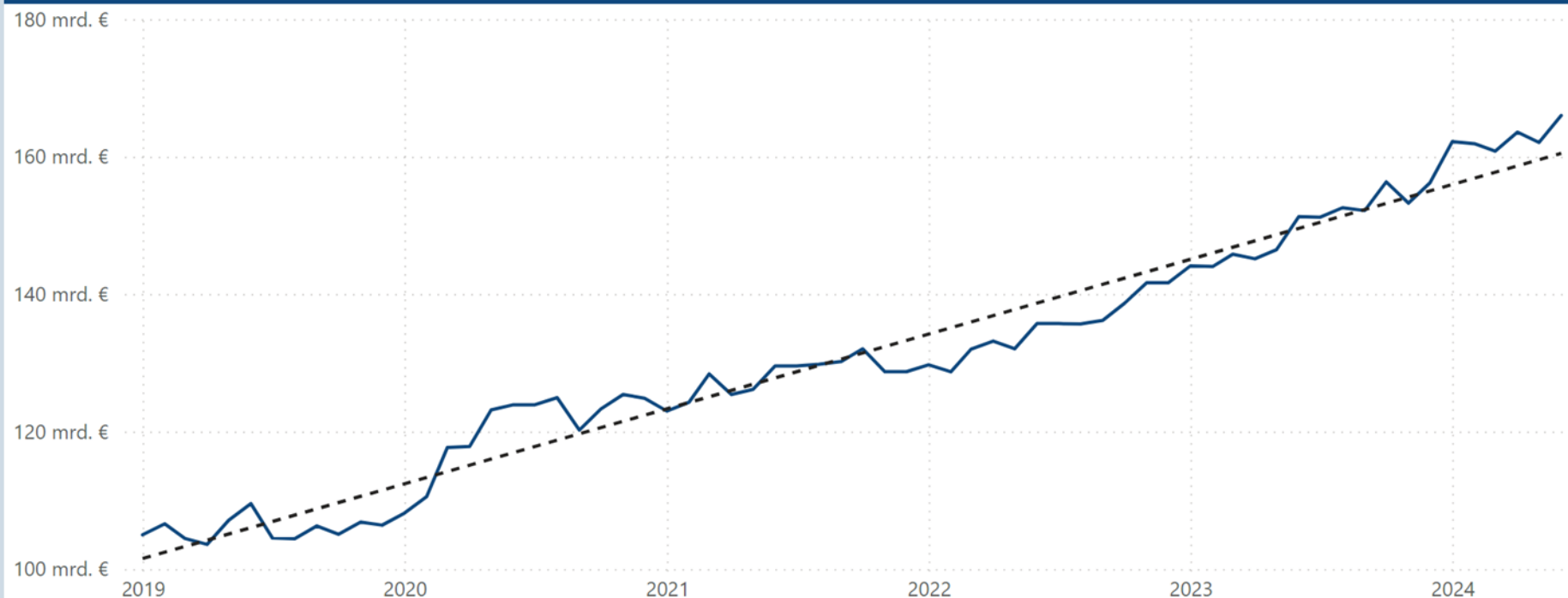
● Inkomstöver/underskott ● Finansieringsbehov



STATSSKULD OCH ÖVRIGA FINANSIERINGSPOSTER (MN €)

Statsskuld och övriga finansieringsposter	30.6.2024	31.12.2023	Ändring	Ändring %
Statsskulden, euro	165 976	156 172	9 803	6
Statsskulden, valuta	0	0	0	0
Statsskulden sammanlagt	165 976	156 172	9 803	6
Orealiserade kursdifferenser	0	0	0	0
STATSSKULDEN SAMMANLAGT, NOMINELLA VÄRDET	165 976	156 172	9 803	6
Övriga skulder	3 270	3 548	-278	-8
FINANSIELLA POSTER, INKLUSIVE KURSDIFFERENCER	169 246	159 721	9 525	6

STATSKULD SALDON PER MÅNAD OCH LINEÄR TREND (MD €)



LIKVIDA MEDEL

Medel	30.6.2024 mn €	31.12.2023 mn €	Ändring mn €	Ändring %
▲ Bankkonton och kontantkassor	10 525	8 213	2 312	28
Kortfristiga placeringar	5 897	6 503	-606	-9
LIKVIDA MEDEL SAMMANLAGT	16 423	14 717	1 706	12

SALDON PER MÅNAD OCH LINEÄR TREND

