




# Valtiontalouden kuukausikatsaus

Kesäkuu 2024



Valtiokonttori  
Statskontoret  
State Treasury

Valtiontalouden kuukausikatsauksessa raportoidaan valtion talousarvion toteutumisesta, valtion tuotoista, kuluista, varoista ja veloista sekä rahavirroista.

Tiedot perustuvat kirjanpitoyksiköiden ja talousarvion ulkopuolella olevien valtion rahastojen toimittamiin tilitetoihin, joita Valtion talous- ja henkilöstöhallinnon palvelukeskus Palkeet ylläpitää Kieku-järjestelmässä ja josta tiedot saadaan valtion keskuskirjanpidon käyttöön. Raportoinnissa ei käytetä kansantalouden tilinpidon käsitteitä, joita Tilastokeskus käyttää raportoinnissaan.

Katsauksen raportit 1 – 5 kuvaavat talousarviotaloutta. Raporttien 1 ja 2 tiedot on tuotettu talousarviokirjanpidosta eli tulot ja menot esitetään talousarvion käsittein. Katsauksen 3 – 5 raporttien tiedot on tuotettu liikekirjanpidosta ja ne esitetään liikekirjanpidon käsittein. Valtion tuotto- ja kululaskelmassa (raportti 3) ja valtion taseessa (raportti 5) on eliminoitu virastojen ja laitosten väliset tuotot ja kulut sekä saamiset ja velat. Eliminoitavat erät vähennetään siltä laskelman riviltä, johon erä kuuluu.

Katsauksen raportit 6 – 9 kuvaavat valtiontaloutta. Valtiontaloudella tarkoitetaan talousarviotalouden ja talousarvion ulkopuolisen rahastotalouden muodostamaa taloudellista kokonaisuutta. Talousarviotalouden ja rahastotalouden väliset tapahtumat ja keskinäiset saamiset ja velat on eliminoitu. Raporttien tiedot on tuotettu liikekirjanpidon tiedoista, joten ne esitetään liikekirjanpidon käsittein. Sisältömuutoksia on tehty valtiontalouden rahavirta- ja tasapainolaskelmiin, jotka esitetään tarkemman eliminointimenettelyn mukaisesti.

Valtiontalouden rahoituslaskelma esitetään rahavirtalaskelman muodossa. Rahavirtalaskelman lukuohje julkaistaan vuoden aikana. Kuukausikatsauksen sivustolta löytyy rahavirtalaskelman tietoihin liittyviä aikasarjoja sekä Valtiontalouden kuukausikatsauksen julkistamisaikataulu.

Lisätiedot: Lisätietoja Valtiontalouden kuukausikatsauksesta saa Keskuskirjanpidosta puh. 0295 50 2000 tai sähköpostitse osoitteesta kkp (at) valtiokonttori.fi


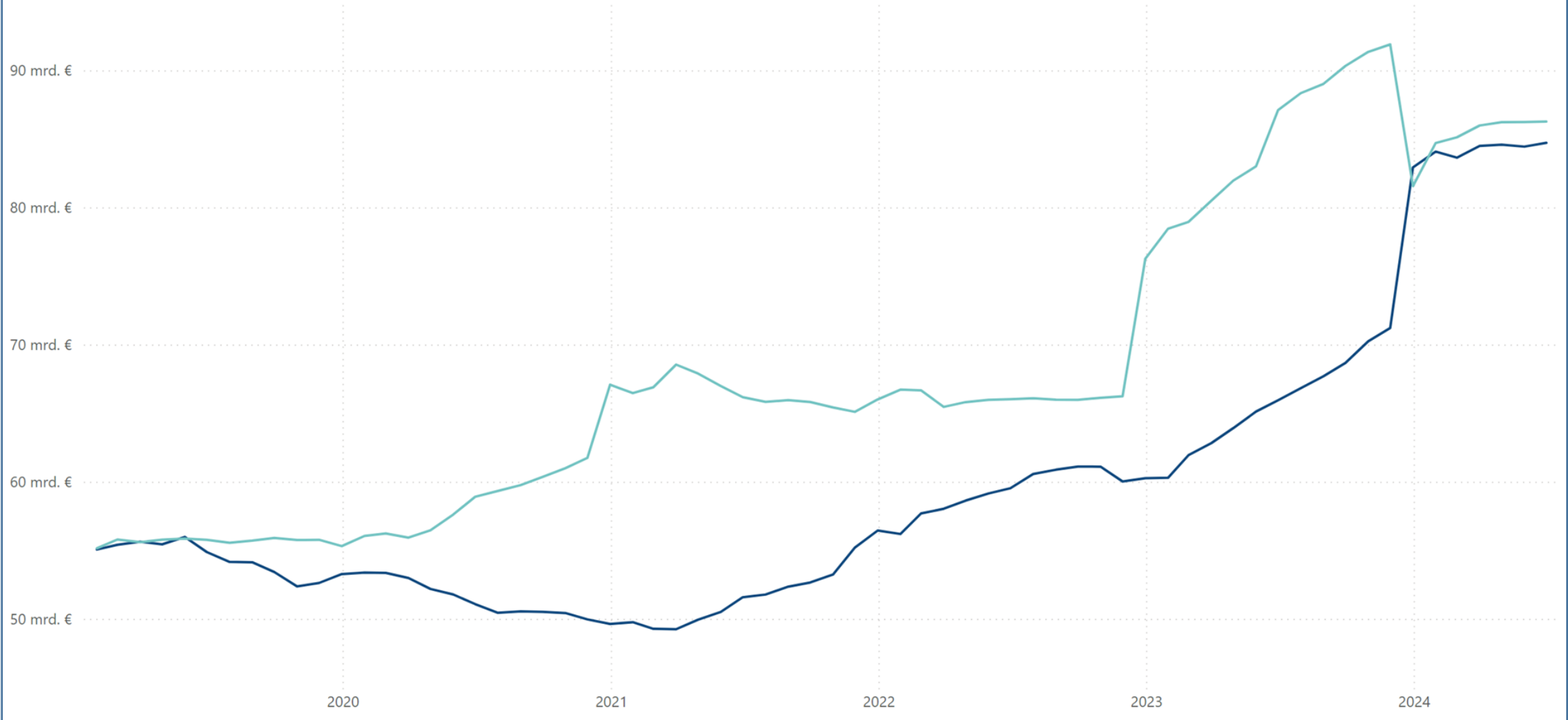
Osasto tai luku	Budjetoitu 2024	Toteutunut 1.1. - 30.6.2024	Toteutunut 1.1. - 30.6.2023	Toteutunut 1.7.2023 - 30.6.2024 (12 kk:n liukuva summa)	Muutos vuotta aiempaan 12 kk:n liukuvaan summaan	Muutos vuotta aiempaan 12 kk:n liukuvaan summaan %
11. Verot ja veronluonteiset tulot	65 443	33 628	32 289	64 799	7 112	12
12. Sekalaiset tulot	7 136	3 237	3 064	17 326	10 676	161
13. Korkotulot, osakkeiden myyntitulot ja voiton tuloutukset	2 450	1 041	760	2 298	900	64
15.01. Valtiolle takaisin maksettavat lainat	89	29	30	291	93	47
<b>Tulot yhteensä</b>	<b>75 118</b>	<b>37 936</b>	<b>36 142</b>	<b>84 714</b>	<b>18 780</b>	<b>28</b>

Osasto tai luku	Budjetoitu 2024	Toteutunut 1.1. - 30.6.2024	Toteutunut 1.1. - 30.6.2023	Toteutunut 1.7.2023 - 30.6.2024 (12 kk:n liukuva summa)	Muutos vuotta aiempaan 12 kk:n liukuvaan summaan	Muutos vuotta aiempaan 12 kk:n liukuvaan summaan %
21. Eduskunta	145	71	67	143	7	5
22. Tasavallan presidentti	47	9	6	41	15	55
23. Valtioneuvoston kanslia	254	107	102	587	-91	-13
24. Ulkoministeriön hallinnonala	1 290	567	606	1 298	-148	-10
25. Oikeusministeriön hallinnonala	1 214	615	557	1 189	99	9
26. Sisäministeriön hallinnonala	2 670	1 012	936	2 499	327	15
27. Puolustusministeriön hallinnonala	6 003	1 829	1 873	6 094	1 105	22
28. Valtiovarainministeriön hallinnonala	38 091	21 376	18 010	37 416	-3 758	-9
29. Opetus- ja kulttuuriministeriön hallinnonala	8 057	5 711	5 408	7 924	116	1
30. Maa- ja metsätalousministeriön hallinnonala	2 700	703	571	2 748	-248	-8
31. Liikenne- ja viestintäministeriön hallinnonala	3 616	1 279	1 128	3 730	-56	-1
32. Työ- ja elinkeinoministeriön hallinnonala	4 232	1 304	1 419	3 188	23	1
33. Sosiaali- ja terveysministeriön hallinnonala	16 311	8 395	8 225	16 074	37	0
35. Ympäristöministeriön hallinnonala	243	85	87	371	-21	-5
36. Valtionvelan korot	3 177	1 170	529	2 963	1 769	148
<b>Menot yhteensä pl. valtionvelan vähentäminen</b>	<b>88 051</b>	<b>44 233</b>	<b>39 526</b>	<b>86 265</b>	<b>-826</b>	<b>-1</b>


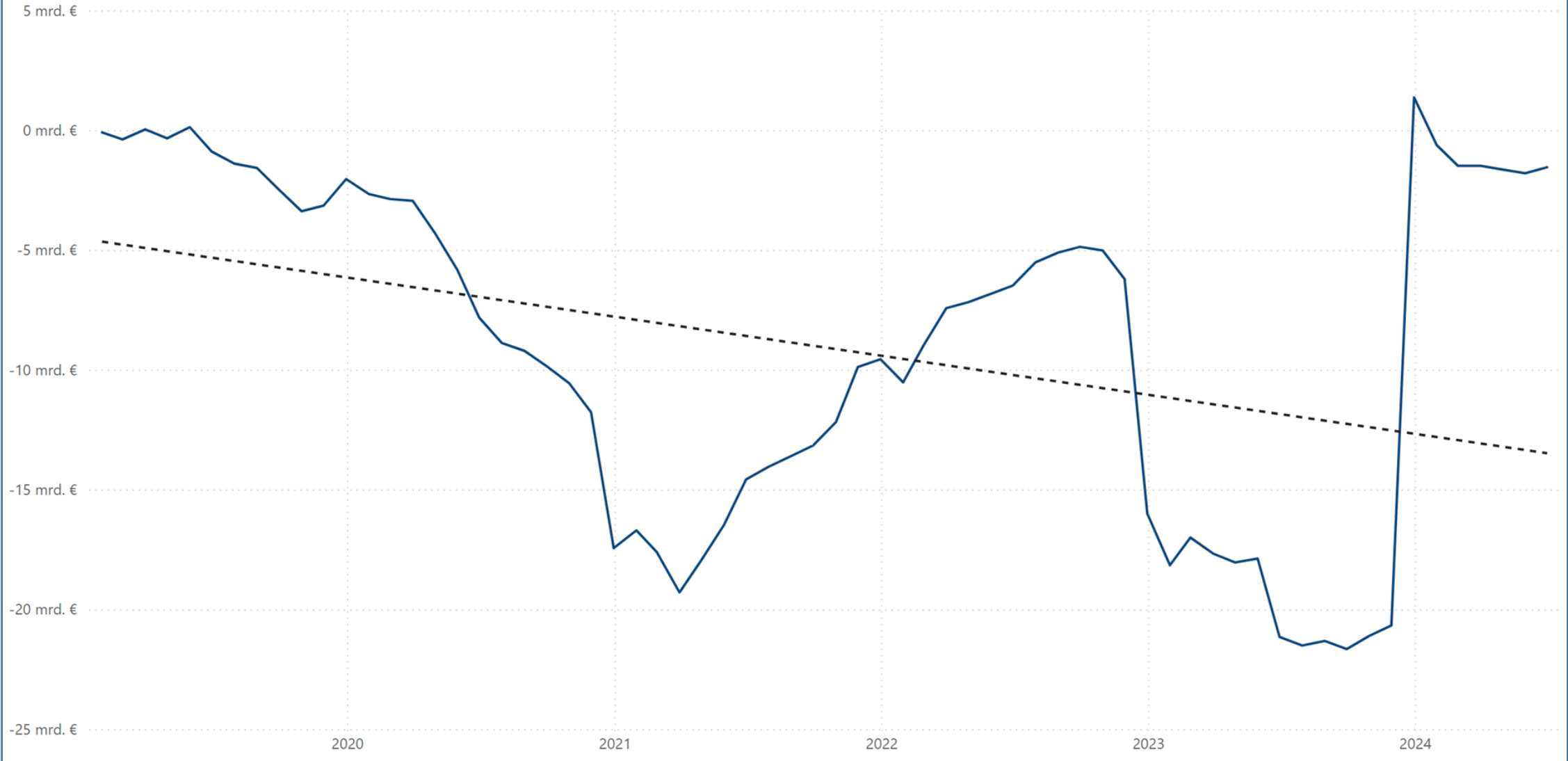
Yli-/alijäämä	Budjetoitu 2024 yli-/alijäämä	Toteutunut 1.1. - 30.6.2024 yli-/alijäämä	Toteutunut 1.1. - 30.6.2023 yli-/alijäämä	Toteutunut 1.7.2023 - 30.6.2024 (12 kk:n liukuva summa) yli-/alijäämä	Muutos vuotta aiempaan 12 kk:n liukuvaan summaan yli-/alijäämä	Muutos vuotta aiempaan 12 kk:n liukuvaan summaan yli-/alijäämä %
Yli-/alijäämä	-12 933	-6 297	-3 383	-1 551	19 606	93

12 kuukauden liukuva summa (Mrd. €)

● Tulot ● Menot



12 kuukauden liukuva summa ja lineaarinen trendi (Mrd. €)



## VEROT JA VEROLUONTEISET TULOT LUVUITTAIN JA MOMENTEITTAIN (MILJ. €)

Osasto	Budjetoitu 2024	Toteutunut 1.1. - 30.6.2024	Toteutunut 1.1. - 30.6.2023	Toteutunut 1.7.2023 - 30.6.2024 (liukuva 12 kk summa)	Muutos vuotta aiempaan 12 kk:n liukuvaan summaan	Muutos vuotta aiempaan 12 kk:n liukuvaan summaan %
<b>11. Verot ja veronluonteiset tulot</b>	<b>65 443</b>	<b>33 628</b>	<b>32 289</b>	<b>64 799</b>	<b>7 112</b>	<b>12</b>
<b>Tulon ja varallisuuden perusteella kannettavat verot</b>	<b>33 203</b>	<b>17 891</b>	<b>16 012</b>	<b>33 430</b>	<b>8 172</b>	<b>32</b>
Ansio- ja pääomatuloverot	26 093	14 233	12 710	26 112	7 699	42
Yhteisövero	5 945	2 789	2 718	5 818	61	1
Korkotulojen lähdevero	148	229	22	253	226	843
Perintö- ja lahjaverot	817	640	563	1 246	185	17
Sähköalan ja fossiilisten polttoaineiden alan väliaikainen v	200	0		0	0	Ääretön
<b>Liikevaihdon perusteella kannettavat verot ja maksut</b>	<b>22 985</b>	<b>11 319</b>	<b>11 349</b>	<b>22 514</b>	<b>-112</b>	<b>0</b>
Arvonlisävero	21 856	10 590	10 639	21 355	-154	-1
Eräistä vakuutusmaksuista suoritettava vero	939	526	496	950	51	6
Apteekkivero	190	204	214	209	-9	-4
<b>Valmisteverot</b>	<b>7 021</b>	<b>3 375</b>	<b>3 759</b>	<b>6 708</b>	<b>-624</b>	<b>-9</b>
Tupakkaverot	1 162	323	716	763	-513	-40
Alkoholijuomaverot	1 471	689	694	1 458	-12	-1
Virvoitusjuomaverot	220	102	105	216	-6	-3
Energiaverot	4 153	2 254	2 236	4 256	-93	-2
Eräiden juomapakkausten valmisteverot	15	7	7	15	0	-2
<b>Muut verot</b>	<b>2 118</b>	<b>996</b>	<b>1 102</b>	<b>2 031</b>	<b>-311</b>	<b>-13</b>
Autoverot	308	163	204	337	-76	-18
Varainsiirtoverot	629	255	326	539	-230	-30
Arpajaisverot	137	54	27	83	34	71
Ajoneuvoverot	1 036	522	541	1 068	-37	-3
Jäteverot	8	2	4	5	-2	-35
Kaivosmineraaliverot	0	0		0	0	NaN
<b>Muut veronluonteiset tulot</b>	<b>116</b>	<b>47</b>	<b>67</b>	<b>117</b>	<b>-13</b>	<b>-10</b>
Eräät viestinnän maksut	15	5	20	16	-17	-52
Eräät liikenteen maksut	26	13	12	24	4	21
Väylämaksut	51	26	29	46	-6	-12
Muut verotulot	7	0	5	14	1	8
Sähkö- ja maakaasuverkkomaksut ja Perämeren tuulivoima-alueella perittävä tuulivoimamaksu	6	0	0	5	0	-5
Rahoitusvakuusviraston hallintomaksut	8	0	0	6	3	77
Säteilytoimintaverot	3	3	0	6	3	129
<b>Verot ja veronluonteiset tulot yhteensä</b>	<b>65 443</b>	<b>33 628</b>	<b>32 289</b>	<b>64 799</b>	<b>7 112</b>	<b>12</b>


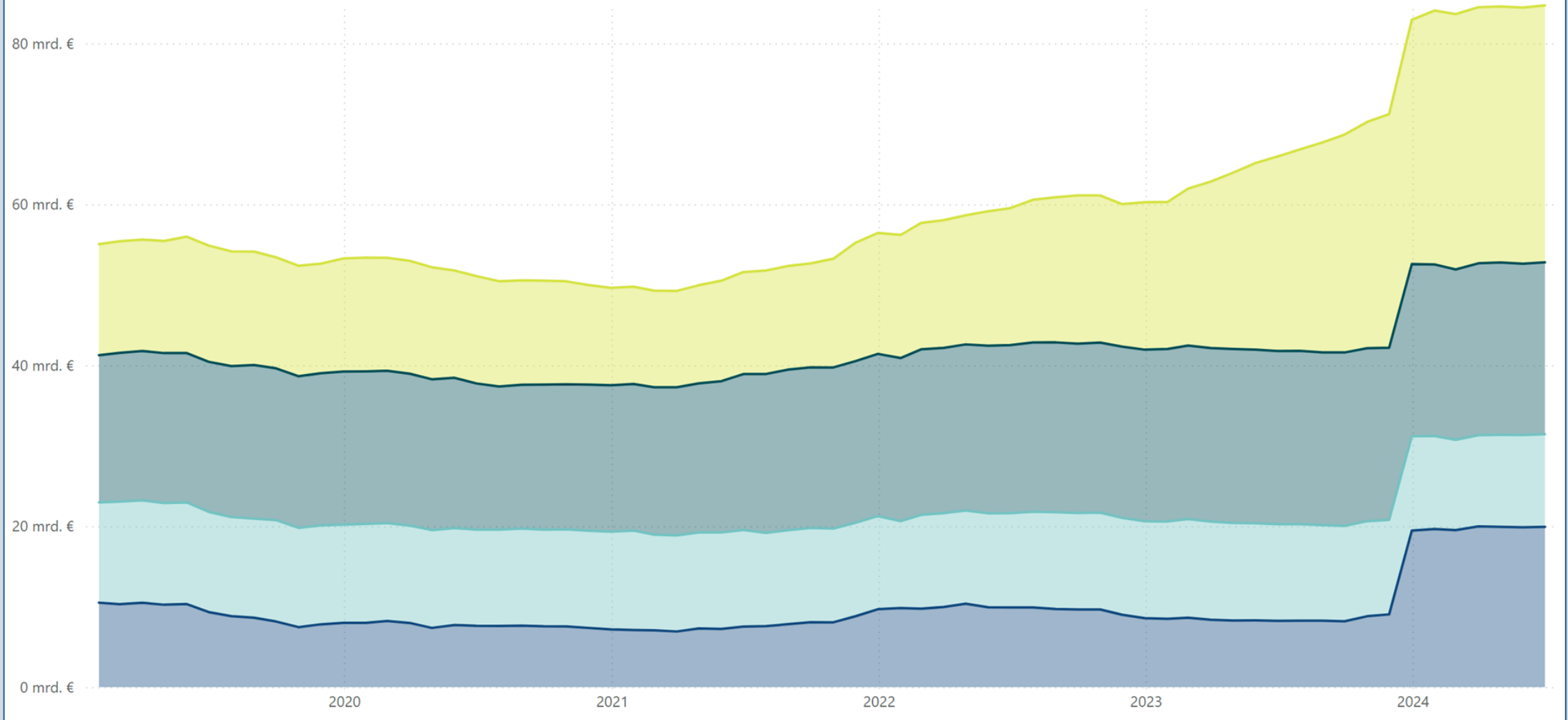
## TULOT OSASTOITTAIN (MILJ. €)

Osasto	Budjetoitu 2024	Toteutunut 1.1. - 30.6.2024	Toteutunut 1.1. - 30.6.2023	Toteutunut 1.7.2023 - 30.6.2024 (liukuva 12 kk summa)	Muutos vuotta aiempaan 12 kk:n liukuvaan summaan	Muutos vuotta aiempaan 12 kk:n liukuvaan summaan %
11. Verot ja veronluonteiset tulot	65 443	33 628	32 289	64 799	7 112	12
12. Sekalaiset tulot	7 136	3 237	3 064	17 326	10 676	161
13. Korkotulot, osakkeiden myyntitulot ja voiton tuloutukset	2 450	1 041	760	2 298	900	64
15.01. Valtiolle takaisin maksettavat lainat	89	29	30	291	93	47
<b>Talousarviotalouden tulot yhteensä</b>	<b>75 118</b>	<b>37 936</b>	<b>36 142</b>	<b>84 714</b>	<b>18 780</b>	<b>28</b>



12 kuukauden liukuva summa (Mrd. €)

● Muut tulot ● Muut verot ● Arvonlisävero ● Tuloverot



Vuosi

2024

Kuukausi

kesäkuu

Vuoden alusta:

1.1. - 30.6.2024

Vertailuvuoden alusta:

1.1. - 30.6.2023

Viimeinen kausi

6/2024

Tililuokka	Vuoden alusta	Vertailuvuoden alusta	Muutos	Muutos %
<b>TOIMINNAN TUOTOT</b>	<b>836</b>	<b>876</b>	<b>-40</b>	<b>-5</b>
Maksullisen toiminnan tuotot	451	427	24	6
Vuokrat ja käyttökorvaukset	15	15	0	-2
Muut toiminnan tuotot	370	434	-64	-15
<b>TOIMINNAN KULUT</b>	<b>-6 901</b>	<b>-6 876</b>	<b>-25</b>	<b>0</b>
Aineet, tarvikkeet ja tavarat	-329	-334	5	-1
Henkilöstökulut	-2 962	-2 847	-115	4
Vuokrat	-502	-456	-45	10
Palvelujen ostot	-1 661	-1 693	32	-2
Muut kulut	-808	-944	137	-14
Valmisteverastojen lisäys (+) tai väh. (-)	0	0	0	-19
Valmistus omaan käyttöön (+)	49	56	-7	-12
Poistot	-688	-657	-32	5
<b>JÄÄMÄ I</b>	<b>-6 065</b>	<b>-6 000</b>	<b>-65</b>	<b>1</b>
<b>RAHOITUSTUOTOT JA -KULUT</b>	<b>-451</b>	<b>-828</b>	<b>378</b>	<b>-46</b>
Rahoitustuotot	929	805	124	15
Rahoituskulut	-1 379	-1 633	254	-16
<b>SATUNNAISET TUOTOT JA KULUT</b>	<b>8</b>	<b>188</b>	<b>-180</b>	<b>-96</b>
Satunnaiset tuotot	24	189	-165	-87
Satunnaiset kulut	-16	-1	-15	1643
<b>JÄÄMÄ II</b>	<b>-6 507</b>	<b>-6 641</b>	<b>133</b>	<b>-2</b>
<b>SIIRTALOUDEEN TUOTOT JA KULUT</b>	<b>-35 131</b>	<b>-32 237</b>	<b>-2 894</b>	<b>9</b>
Siirtalouden tuotot	2 283	1 896	387	20
Siirtalouden kulut	-37 414	-34 133	-3 281	10
<b>JÄÄMÄ III</b>	<b>-41 638</b>	<b>-38 878</b>	<b>-2 761</b>	<b>7</b>
<b>TUOTOT VEROISTA JA PAKOLLISISTA MAKSUISTA</b>	<b>33 173</b>	<b>31 912</b>	<b>1 262</b>	<b>4</b>
Verot ja veronluonteiset maksut	33 730	32 423	1 307	4
Muut pakolliset maksut	118	109	9	8
Perityt arvonlisäverot	35	37	-2	-5
Suoritetut arvonlisäverot	-709	-657	-53	8
<b>TUOTTO-/KULUJÄÄMÄ</b>	<b>-8 465</b>	<b>-6 966</b>	<b>-1 499</b>	<b>22</b>





## SIIRTOTALOUDEN TUOTOT (MILJ. €)


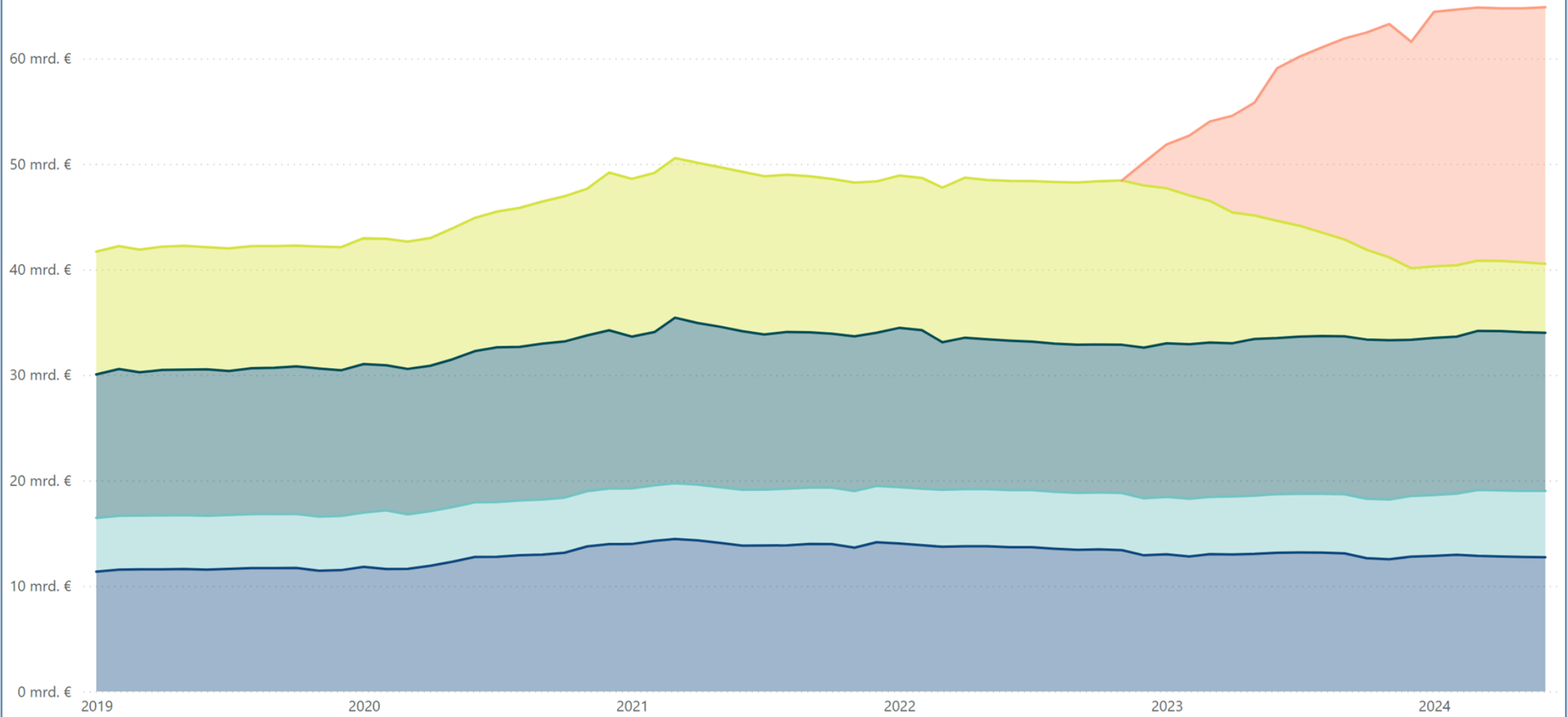
Tililaji	1.1.-30.6.2024	1.1.-30.6.2023	Muutos	Muutos %
800 Paikallishallinnolta pl. hyvinvointialuehallinto	7	7	0	-2
802 Sosiaaliturvarahastoilta	30	20	10	52
803 Elinkeinoelämältä	1	1	0	-25
805 Voittoa tavoittelemattomilta yhteisöiltä		0	0	-100
806 Kotitalouksilta	5	7	-2	-29
807 EU:n toimielimiltä ja muilta elimiltä	1 087	794	293	37
808 Ulkomailta	5	4	1	32
809 Valtionhallinnolta	1 143	1 063	80	8
810 Muut siirtotalouden tuotot	5		5	Ääretön
<b>SIIRTOTALOUDEN TUOTOT YHTEENSÄ</b>	<b>2 283</b>	<b>1 896</b>	<b>387</b>	<b>20</b>

## SIIRTOTALOUDEN KULUT (MILJ. €)

Tililaji	1.1.-30.6.2024	1.1.-30.6.2023	Muutos	Muutos %
820 Paikallishallinnolle pl. hyvinvointialuehallinto	-3 653	-3 890	237	-6
821 Hyvinvointialuehallinnolle	-15 159	-12 303	-2855	23
822 Sosiaaliturvarahastoille	-8 088	-7 905	-183	2
823 Elinkeinoelämälle	-1 449	-1 335	-114	9
824 Rahoitus- ja vakuutuslaitoksille	-14	-14	0	1
825 Voittoa tavoittelemattomille yhteisöille	-1 625	-1 667	42	-3
826 Kotitalouksille	-2 991	-2 452	-538	22
827 EU:n toimielimille ja muille elimille	-901	-1 148	248	-22
828 Ulkomaille	-500	-534	34	-6
829 Valtionhallinnolle	-2 920	-2 772	-148	5
830 Muut siirtotalouden kulut	-116	-112	-4	4
<b>SIIRTOTALOUDEN KULUT YHTEENSÄ</b>	<b>-37 414</b>	<b>-34 133</b>	<b>-3281</b>	<b>10</b>

12 kuukauden liukuva summa (Mrd. €)

● Muille 
 ● Kotitalouksille 
 ● Sosiaaliturvarahastoille 
 ● Paikallishallinnolle pl. hyvinvointialuehallinto 
 ● Hyvinvointialuehallinnolle



Vuosi

2024

Kuukausi

kesäkuu

Valittu ajankohta:

30.6.2024

Vertailu ajankohta:

31.12.2023

Viimeinen kausi

**6/2024**

Tiluokka, tiliryhmä, tililaji, tili	Valittu ajankohta	Vertailuajankohta	Muutos	Muutos %
<b>VASTAAVAA</b>	<b>76,256</b>	<b>74,223</b>	<b>2,033</b>	<b>3</b>
<b>KANSALLISOMAIUUUS</b>	<b>623</b>	<b>606</b>	<b>17</b>	<b>3</b>
<b>KÄYTTÄOMAIUUUS JA MUUT PITKÄAIKAISET SIOITUKSET</b>	<b>50,373</b>	<b>50,470</b>	<b>-97</b>	<b>0</b>
AINEETTOMAT HYÖDYKKEET	1,273	1,293	-21	-2
AINEELLISET HYÖDYKKEET	21,661	21,742	-81	0
KÄYTTÖM.ARVPAPERIT JA MUUT PITKÄAIK.SIOIT.	27,440	27,435	5	0
<b>VAIHTO- JA RAHOITUSOMAIUUUS</b>	<b>25,260</b>	<b>23,147</b>	<b>2,113</b>	<b>9</b>
VAIHTO-OMAIUUUS	619	621	-2	0
PITKÄAIKAISET SAAMISET	5,465	4,996	469	9
LYHYTAIKAISET SAAMISET	3,287	3,373	-86	-3
RAH.OM.ARVPAPERIT JA MUUT LYHYTAIK.SIOIT.	5,754	6,340	-586	-9
RAHAT, PANKKISAAMISET JA MUUT RAHOITUSVARAT	10,135	7,817	2,317	30
<b>VASTATTAVAA</b>	<b>76,256</b>	<b>74,223</b>	<b>2,033</b>	<b>3</b>
<b>OMA PÄÄOMA</b>	<b>-102,529</b>	<b>-94,064</b>	<b>-8,465</b>	<b>9</b>
VALTION PÄÄOMA	-102,540	-94,074	-8,465	9
RAHASTOJEN PÄÄOMAT	11	11	0	0
<b>ARVOSTUSERÄT</b>				-
<b>VIERAS PÄÄOMA</b>	<b>178,785</b>	<b>168,287</b>	<b>10,498</b>	<b>6</b>
PITKÄAIKAINEN	140,446	124,948	15,497	12
LYHYTAIKAINEN	38,339	43,338	-4,999	-12
Virhetilit	0	0	0	-



## OMA TOIMINTA

Toiminta	1.1. - 30.6.2024 valtiontalous milj. €	1.1. - 30.6.2023 valtiontalous milj. €	Muutos valtiontalous milj. €	Muutos valtiontalous %
Tulo- ja varallisuusverotulot	17 022	15 428	1 594	10
Arvonlisäverotulot	10 596	10 652	-56	-1
Muut vero- ja maksutulot	6 297	6 632	-335	-5
VEROT JA VERONLUONTEISET TULOT YHTEENSÄ	33 916	32 712	1 204	4
Palvelujen myynti, vuokrat, käyttökorvaukset ja muut toiminnan tuotot	2 031	2 181	-150	-7
Korkotulot ja voiton tuloutukset	1 351	1 141	210	18
Tavaroiden ja palveluiden ostomenot	-4 401	-4 418	17	0
Henkilöstömenot	-2 953	-2 830	-123	4
Muut menot	-21	-34	13	-37
Maksetut eläkkeet	-2 785	-2 235	-550	25
Valtionvelan korkomenot	-1 431	-1 637	206	-13
OMAN TOIMINNAN RAHAVIRTA	25 706	24 879	827	3

## SIIRTOTALOUS

Toiminta	1.1. - 30.6.2024 valtiontalous milj. €	1.1. - 30.6.2023 valtiontalous milj. €	Muutos valtiontalous milj. €	Muutos valtiontalous %
Siirtotalouden tulot	1 148	838	309	37
Tulonsiirrot paikallishallinnolle pl. hyvinvointialuehallinto	-3 661	-3 907	245	-6
Tulonsiirrot hyvinvointialuehallinnolle	-15 161	-12 304	-2 857	23
Tulonsiirrot elinkeinoelämälle	-1 621	-1 401	-221	16
Tulonsiirrot kotitalouksille	-8 303	-8 125	-178	2
Muut tulonsiirrot kotimaahan	-2 918	-3 030	112	-4
Tulonsiirrot ulkomaille	-1 401	-1 935	534	-28
SIIRTOTALOUDEN RAHAVIRTA	-31 917	-29 862	-2 055	7

## INVESTOINNIT


Toiminta	1.1. - 30.6.2024 valtiontalous milj. €	1.1. - 30.6.2023 valtiontalous milj. €	Muutos valtiontalous milj. €	Muutos valtiontalous %
Käyttöomaisuusinvestoinnit	-554	-492	-62	13
Käyttöomaisuuden myyntivoitot	6	5	1	22
Sijoitukset arvopapereihin	-914	-663	-251	38
Sijoitusten myyntivoitot	357	107	250	235
Annetut lainat	-1 168	-2 117	949	-45
Annettujen lainojen takaisinmaksut	666	1 697	-1 031	-61
INVESTOINTIEN RAHAVIRTA	-1 608	-1 465	-143	10

## RAHOITUS

Toiminta	1.1. - 30.6.2024 valtiontalous milj. €	1.1. - 30.6.2023 valtiontalous milj. €	Muutos valtiontalous milj. €	Muutos valtiontalous %
Valtionvelan nettomuutos	9 803	9 628	175	2
Muun velan nettomuutos	-278	-457	179	-39
RAHOITUKSEN RAHAVIRTA	9 525	9 171	355	4

## LIKVIDIEN VAROJEN MUUTOS

Toiminta	1.1. - 30.6.2024 valtiontalous milj. €	1.1. - 30.6.2023 valtiontalous milj. €	Muutos valtiontalous milj. €	Muutos valtiontalous %
LIKVIDIEN VAROJEN MUUTOS	1 706	2 723	-1 017	-37



## TULOT ILMAN SIIJOITUKSIA

Tulot tai menot	1.1. - 30.6.2024 valtiontalous milj. €	1.1. - 30.6.2023 valtiontalous milj. €	Muutos valtiontalous milj. €	Muutos valtiontalous %
Tulo- ja varallisuusverotulot	17 022	15 428	1 594	10
Arvonlisäverotulot	10 596	10 652	-56	-1
Muut vero- ja maksutulot	6 297	6 632	-335	-5
<b>VEROT JA VERONLUONTEISET TULOT YHTEENSÄ</b>	<b>33 916</b>	<b>32 712</b>	<b>1 204</b>	<b>4</b>
Palvelujen myynti, vuokrat, käyttökorvaukset ja muut toiminnan tuotot	2 031	2 181	-150	-7
Korkotulot ja voiton tuloutukset	1 351	1 141	210	18
Siirtotalouden tulot	1 148	838	309	37
Käyttöomaisuuden myyntivoitot	6	5	1	22
<b>TULOT ILMAN SIIJOITUKSIA</b>	<b>38 452</b>	<b>36 877</b>	<b>1 575</b>	<b>4</b>

## MENOT ILMAN SIIJOITUKSIA

Tulot tai menot	1.1. - 30.6.2024 valtiontalous milj. €	1.1. - 30.6.2023 valtiontalous milj. €	Muutos valtiontalous milj. €	Muutos valtiontalous %
Tavaroiden ja palveluiden ostomenot	-4 401	-4 418	17	0
Henkilöstömenot	-2 953	-2 830	-123	4
Muut menot	-21	-34	13	-37
Maksetut eläkkeet	-2 785	-2 235	-550	25
Valtionvelan korkomenot	-1 431	-1 637	206	-13
Tulonsiirrot paikallishallinnolle pl. hyvinvointialuehallinto	-3 661	-3 907	245	-6
Tulonsiirrot hyvinvointialuehallinnolle	-15 161	-12 304	-2 857	23
Tulonsiirrot elinkeinoelämälle	-1 621	-1 401	-221	16
Tulonsiirrot kotitalouksille	-8 303	-8 125	-178	2
Muut tulonsiirrot kotimaahan	-2 918	-3 030	112	-4
Tulonsiirrot ulkomaille	-1 401	-1 935	534	-28
Käyttöomaisuusinvestoinnit	-554	-492	-62	13
<b>MENOT ILMAN SIIJOITUKSIA</b>	<b>-45 211</b>	<b>-42 348</b>	<b>-2 863</b>	<b>7</b>

## TULOYLJÄÄMÄ TAI ALIJÄÄMÄ

Tulot tai menot	1.1. - 30.6.2024 valtiontalous milj. €	1.1. - 30.6.2023 valtiontalous milj. €	Muutos valtiontalous milj. €	Muutos valtiontalous %
TULOT ILMAN SIIJOITUKSIA	38 452	36 877	1 575	4
MENOT ILMAN SIIJOITUKSIA	-45 211	-42 348	-2 863	7
<b>TULOYLJÄÄMÄ (+)/ALIJÄÄMÄ (-)</b>	<b>-6 759</b>	<b>-5 470</b>	<b>-1 289</b>	<b>24</b>

## RAHOITUSTARVE

Tulot tai menot	1.1. - 30.6.2024 valtiontalous milj. €	1.1. - 30.6.2023 valtiontalous milj. €	Muutos valtiontalous milj. €	Muutos valtiontalous %
TULOYLJÄÄMÄ (+)/ALIJÄÄMÄ (-)	-6 759	-5 470	-1 289	24
Sijoitukset arvopapereihin	-914	-663	-251	38
Sijoitusten myyntivoitot	357	107	250	235
Annetut lainat	-1 168	-2 117	949	-45
Annettujen lainojen takaisinmaksut	666	1 697	-1 031	-61
<b>RAHOITUSTARVE (-)</b>	<b>-7 819</b>	<b>-6 447</b>	<b>-1 371</b>	<b>21</b>

## VELAN NETTOMUUTOS

Tulot tai menot	1.1. - 30.6.2024 valtiontalous milj. €	1.1. - 30.6.2023 valtiontalous milj. €	Muutos valtiontalous milj. €	Muutos valtiontalous %
Valtionvelan nettomuutos	9 803	9 628	175	2
Muun velan nettomuutos	-278	-457	179	-39
<b>VELAN NETTOMUUTOS</b>	<b>9 525</b>	<b>9 171</b>	<b>355</b>	<b>4</b>

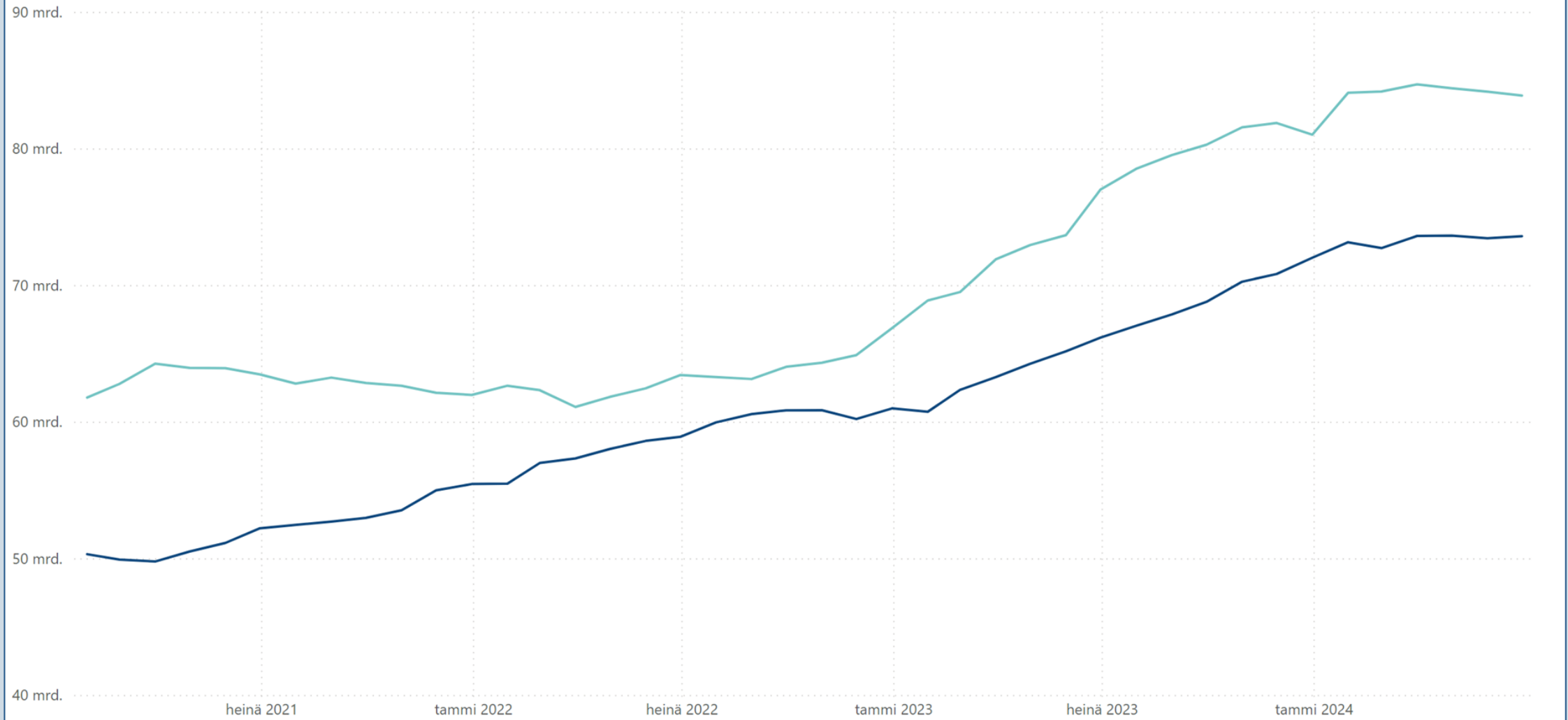
## LIKVIDIEN VAROJEN MUUTOS

Tulot tai menot	1.1. - 30.6.2024 valtiontalous milj. €	1.1. - 30.6.2023 valtiontalous milj. €	Muutos valtiontalous milj. €	Muutos valtiontalous %
<b>LIKVIDIEN VAROJEN MUUTOS</b>	<b>1 706</b>	<b>2 723</b>	<b>-1 017</b>	<b>-37</b>



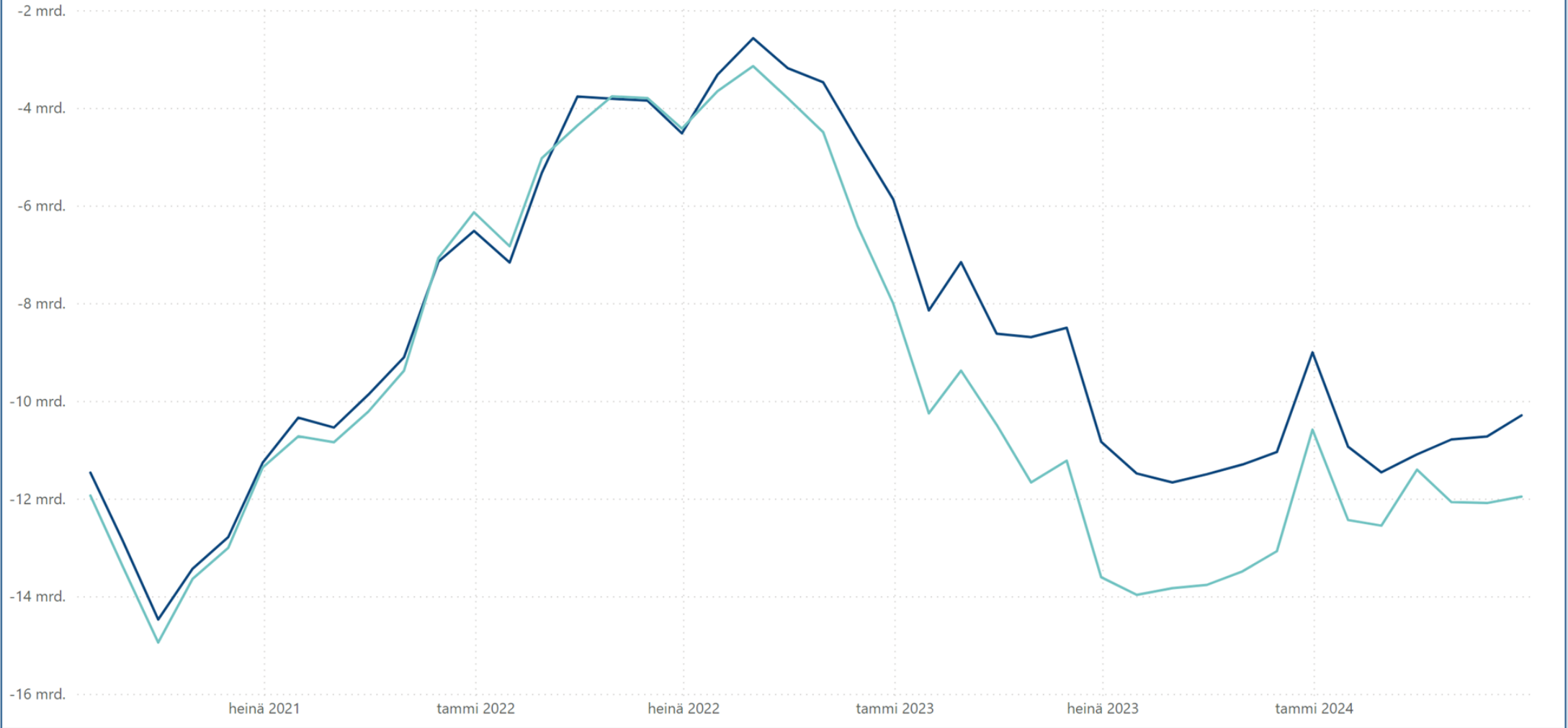
12 kk liukuva summa (mrd. €)

● Tulot ● Menot



12 kk liukuva summa (mrd. €)

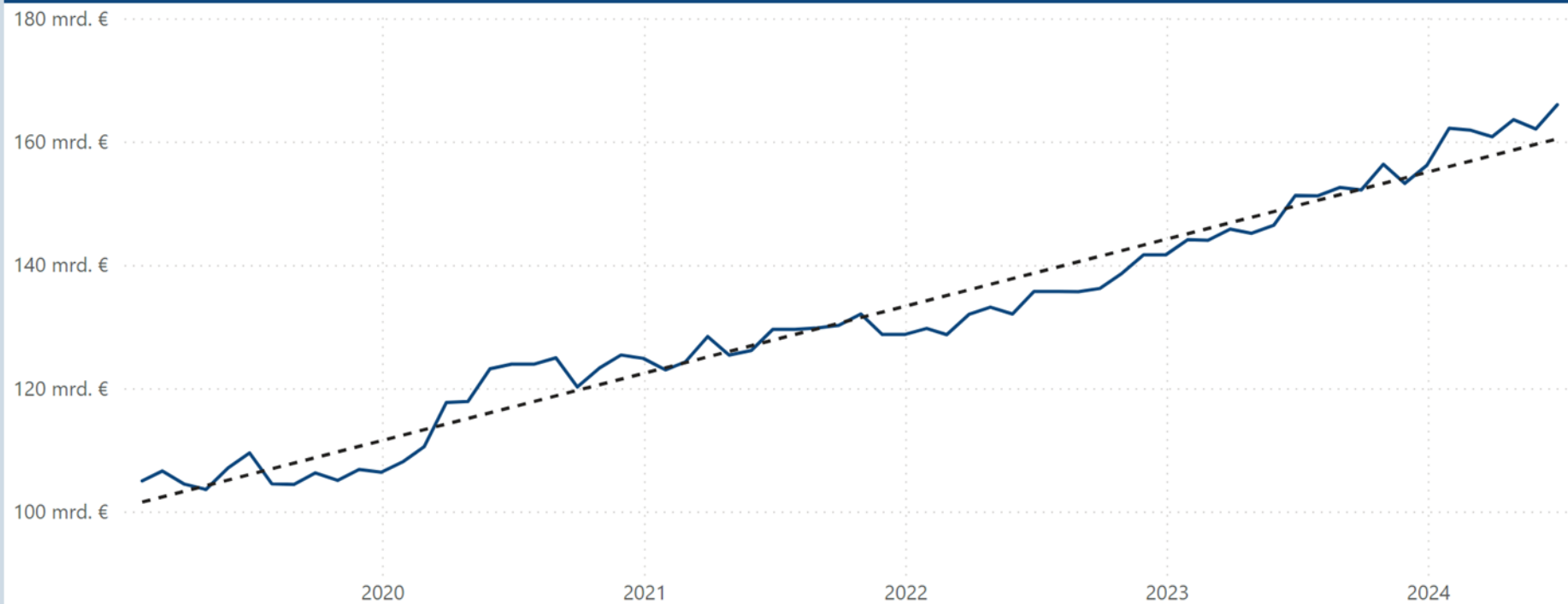
● Tuloyli/alijäämä ● Rahoitustarve



## VELKA JA MUUT RAHOITUSERÄT (MILJ. €)

Velat ja muut rahoituserät	30.6.2024	31.12.2023	Muutos	Muutos %
Euromääräinen valtionvelka	165 976	156 172	9 803	6
Valuuttamääräinen valtionvelka	0	0	0	0
Valtionvelka yhteensä	165 976	156 172	9 803	6
Realisoitumaton kurssiero	0	0	0	0
VALTIONVELKA YHTEENSÄ, NIMELLISARVO	165 976	156 172	9 803	6
Muu velka	3 270	3 548	-278	-8
RAHOITUSERÄT YHTEENSÄ ML. KURSSIEROT	169 246	159 721	9 525	6

## KUUKAUSISALDO JA LINEAARINEN TRENDI (MRD. €)





## LIKVIDIT VARAT

Varat	30.6.2024 milj. €	31.12.2023 milj. €	Muutos milj. €	Muutos %
Pankkitilit ja käteiskassat	10 525	8 213	2 312	28
Lyhytaikaiset sijoitukset	5 897	6 503	-606	-9
<b>LIKVIDIT VARAT YHTEENSÄ</b>	<b>16 423</b>	<b>14 717</b>	<b>1 706</b>	<b>12</b>

## KUUKAUSISALDO JA LINEAARINEN TRENDI

