




# Statsekonomins månadsöversikt

Juli 2024



Valtiokonttori  
Statskontoret  
State Treasury

I *Statsekonomin månadsöversikt* rapporteras förverkligandet av statsbudgeten, statens intäkter, utgifter, tillgångar, skulder och kassaflöden.

Uppgifterna baserar sig på de kontouppgifter som bokföringsenheterna och de statliga fonderna utanför budgeten lämnar in och som upprätthålls av Servicecentret för statens ekonomi- och personalförvaltning i Kieku-systemet och där uppgifterna är tillgängliga för centralbokföringen. I rapporteringen används inte de nationalekonomiska bokföringsbegrepp som Statistikcentralen använder i sin rapportering.

Rapporterna 1–5 i översikten beskriver budgetekonomin. Informationen i rapporterna 1 och 2 har tagits ur budgetbokföringen, vilket innebär att inkomsterna och utgifterna presenteras med begreppen i budgeten. Informationen i rapporterna 3–5 har tagits ur affärsbokföringen och presenteras med de begrepp som används i denna. I statens intäkts- och kostnadsberäkning (rapporten 3) och i statens balansräkning (rapporten 5) har intäkterna och utgifterna samt fordringarna och skulderna mellan ämbetsverken och inrättningarna eliminerats. De eliminerbara beloppen avdras från den kalkylraden som beloppet tillhör.

Rapporterna 6–9 beskriver statsekonomin. Med statsekonomi avses den ekonomiska helhet som utgörs av budgetekonomin och den fondeekonomi som står utanför budgeten. Transaktionerna mellan budgetekonomin och fondeekonomin samt de inbördes fordringarna och skulderna har eliminerats i tabellerna. Uppgifterna i Rapporterna har hämtats ur informationen från affärsbokföringen, vilket innebär att de presenteras med begrepp från denna. Ändringar i innehållet har gjorts i statsekonomin kassaflödesanalys och statsekonomin balans som presenteras i enlighet med ett mer detaljerat elimineringsförfarande.

Statsekonomin finansieringskalkyl presenteras i form av en kassaflödesanalys. Mer detaljerade läsanvisningar för kassaflödesanalysen uppdateras under detta år. På webbplatsen finns också både tidsserier som anknyter till kassaflödesanalysen och publiceringstidtabellen för månadsöversikten.

Ytterligare information om Statsekonomin månadsöversikt fås från Centralbokföringen, tfn 0295 50 2000 eller per e-post på adressen [kkp \(at\) valtiokonttori.fi](mailto:kkp@valtiokonttori.fi)



Avdelning eller Kapitel	Budgerad 2024	Förverkligt 1.1. - 31.7.2024	Förverkligt 1.1. - 31.7.2023	Förverkligt 1.8.2023 - 31.7.2024 (12 mån:s glidande summa)	Förändring jämfört med den glidande summan för 12 mån. ett år tidigare	Förändring jämfört med den glidande summan för 12 mån. ett år tidigare %
11. Skatter och inkomster av skattenatur	65 182	39 255	37 871	64 844	6 283	11
12. Inkomster av blandad natur	7 548	4 098	3 555	17 696	11 049	166
13. Ränteinkomster, inkomster av försäljning av aktier och intäk	2 440	1 155	794	2 378	958	67
15.01. Lån som återbetalas till staten	89	44	50	286	92	48
<b>Inkomster totalt</b>	<b>75 258</b>	<b>44 551</b>	<b>42 269</b>	<b>85 203</b>	<b>18 382</b>	<b>28</b>


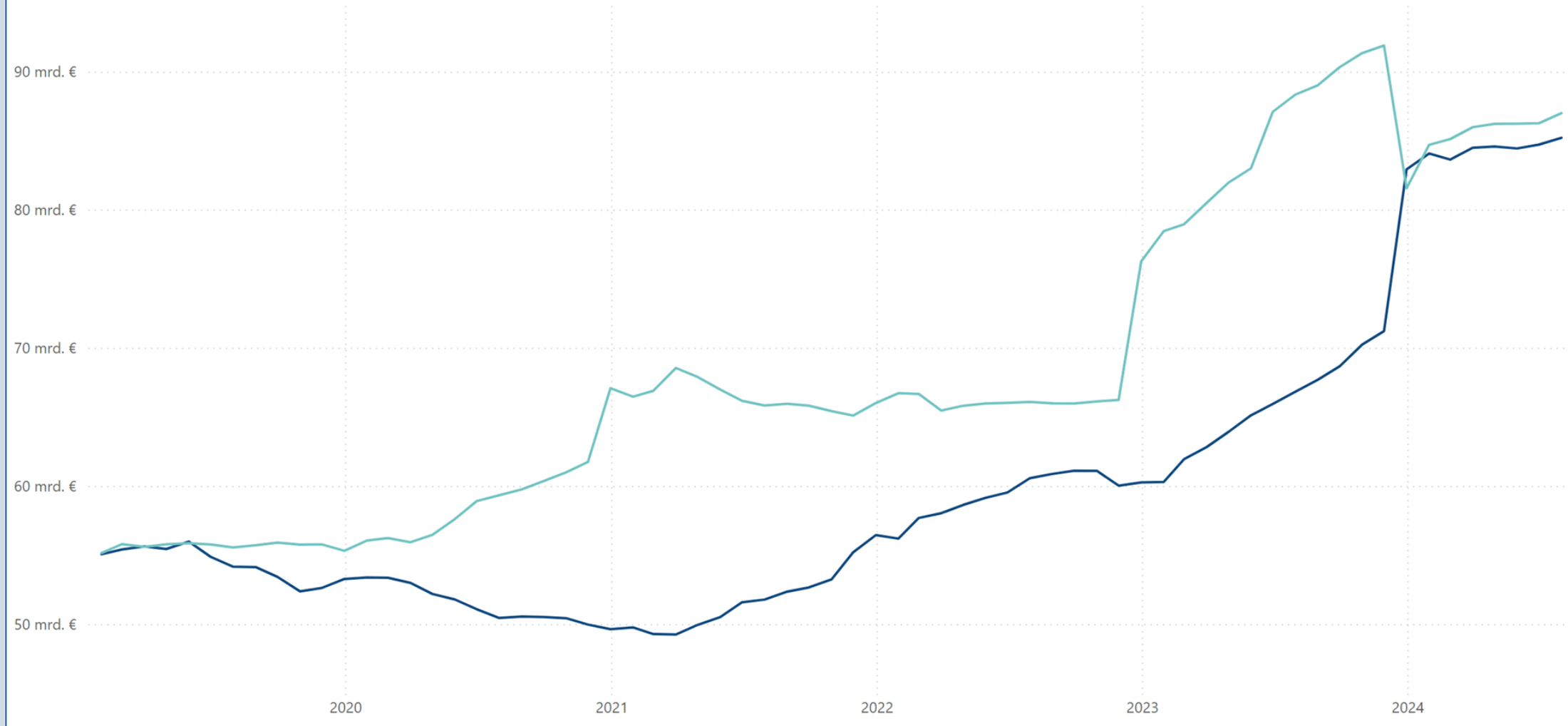
Avdelning eller Kapitel	Budgerad 2024	Förverkligt 1.1. - 31.7.2024	Förverkligt 1.1. - 31.7.2023	Förverkligt 1.8.2023 - 31.7.2024 (12 mån:s glidande summa)	Förändring jämfört med den glidande summan för 12 mån. ett år tidigare	Förändring jämfört med den glidande summan för 12 mån. ett år tidigare %
21. Riksdagen	145	81	78	143	7	5
22. Republikens president	47	11	7	42	16	58
23. Statsrådets kansli	256	121	118	584	113	24
24. Utrikesministeriets förvaltningsområde	1 283	658	691	1 304	-143	-10
25. Justitieministeriets förvaltningsområde	1 215	713	642	1 202	106	10
26. Inrikesministeriets förvaltningsområde	2 606	1 165	1 069	2 518	344	16
27. Försvarsministeriets förvaltningsområde	5 919	2 141	2 150	6 128	1 060	21
28. Finansministeriets förvaltningsområde	38 013	24 077	20 584	37 543	-4 558	-11
29. Undervisnings- och kulturministeriets förvaltningsområde	8 089	6 065	5 635	8 051	230	3
30. Jord- och skogsbruksministeriets förvaltningsområde	2 840	749	643	2 723	-305	-10
31. Kommunikationsministeriets förvaltningsområde	3 737	1 612	1 373	3 818	30	1
32. Arbets- och näringsministeriets förvaltningsområde	3 884	1 504	1 543	3 263	83	3
33. Social- och hälsovårdsministeriets förvaltningsområde	16 469	9 749	9 418	16 236	136	1
35. Miljöministeriets förvaltningsområde	246	99	104	367	-29	-7
36. Räntor på statsskulden	3 250	1 945	1 190	3 077	1 576	105
<b>Utgifter totalt exkl. avdrag statsskulden</b>	<b>87 997</b>	<b>50 688</b>	<b>45 248</b>	<b>86 998</b>	<b>-1 335</b>	<b>-2</b>

Över-/underskott	Budgerad 2024 över-/underskott	Förverkligt 1.1. - 31.7.2024 över-/underskott	Förverkligt 1.1. - 31.7.2023 över-/underskott	Förverkligt 1.8.2023 - 31.7.2024 (12 mån:s glidande summa) över-/underskott	Förändring jämfört med den glidande summan för 12 mån. ett år tidigare över-/underskott	Förändring jämfört med den glidande summan för 12 mån. ett år tidigare över-/underskott %
Över-/underskott	-12 739	-6 137	-2 979	-1 795	19 718	92


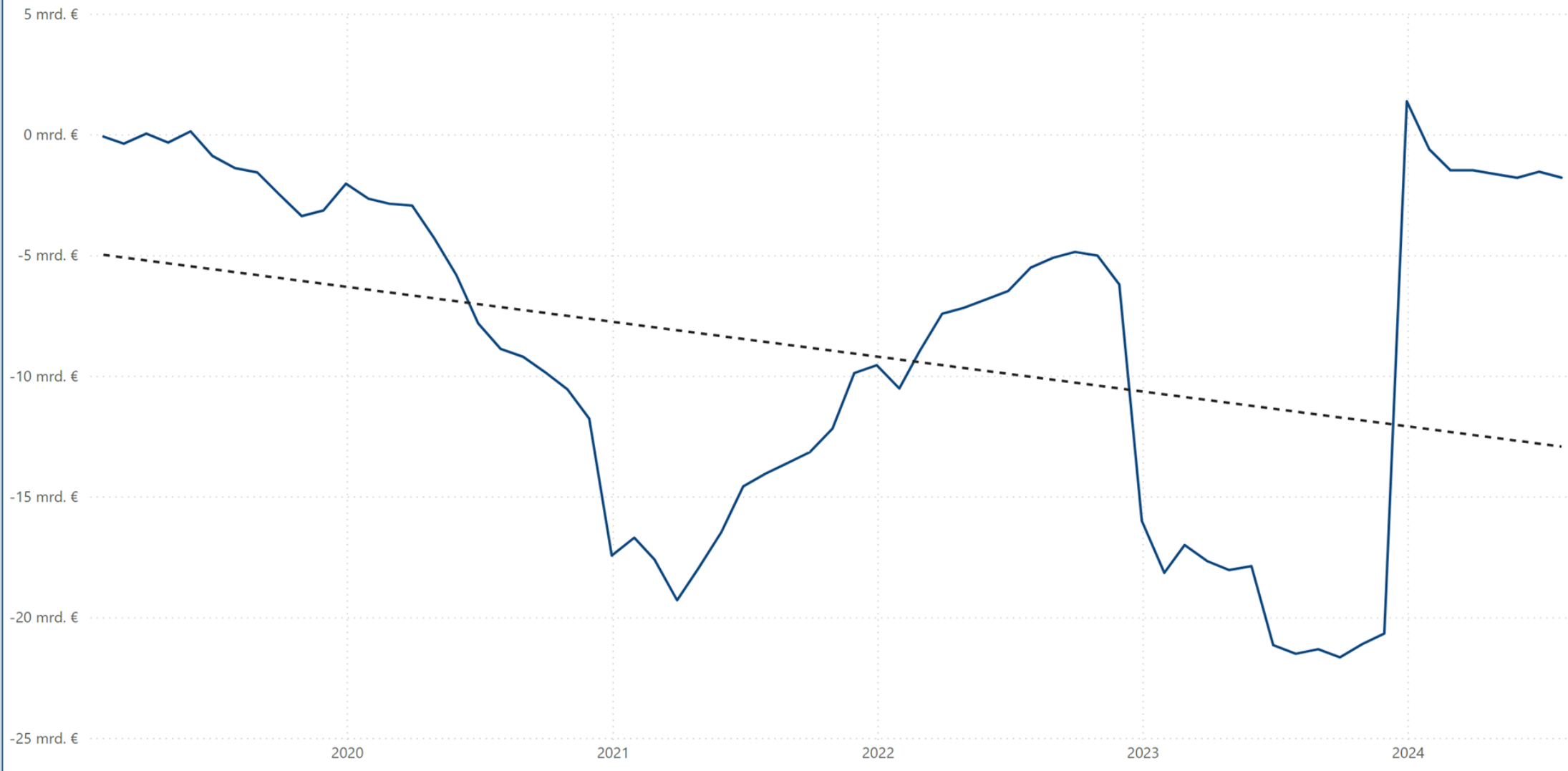


Glidande summa för 12 månader (Md €)

● Inkomster ● Utgifter



Glidande summa för 12 månader och lineär trend (Md €)



## SKATTER OCH INKOMSTER AV SKATTENATUR (MN €)

Avdelning	Budgeterat 2024	Förverkligt 1.1. - 31.7.2024	Förverkligt 1.1. - 31.7.2023	Förverkligt 1.8.2023 - 31.7.2024 (12 mån:s glidande summa)	Förändring jämfört med den glidande summan för 12 mån. ett år tidigare	Förändring jämfört med den glidande summan för 12 mån. ett år tidigare %
<b>11. Skatter och inkomster av skattenatur</b>	<b>65 182</b>	<b>39 255</b>	<b>37 871</b>	<b>64 844</b>	<b>6 283</b>	<b>11</b>
<b>Skatter på grund av inkomst och förmögenhet</b>	<b>32 805</b>	<b>20 752</b>	<b>18 832</b>	<b>33 472</b>	<b>7 307</b>	<b>28</b>
Skatt på förvärs- och kapitalinkomster	26 093	16 518	15 050	26 058	6 761	35
Samfundsskatt	5 476	3 234	3 088	5 892	153	3
Källskatt på ränteinkomster	254	237	25	258	229	787
Skatt på arv och gåva	932	763	669	1 263	164	15
Tillfällig skatt på vinster inom elbranschen och sektorn för	50	0		0	0	0
<b>Skatter och avgifter på grund av omsättning</b>	<b>23 135</b>	<b>13 313</b>	<b>13 299</b>	<b>22 558</b>	<b>-94</b>	<b>0</b>
Mervärdesskatt	21 963	12 513	12 516	21 401	-128	-1
Skatt på vissa försäkringspremier	971	596	569	948	43	5
Apoteksskatt	201	204	214	209	-9	-4
<b>Punktskatter</b>	<b>7 031</b>	<b>3 946</b>	<b>4 377</b>	<b>6 662</b>	<b>-653</b>	<b>-9</b>
Punktskatt på tobak	1 162	407	823	740	-509	-41
Punktskatt på alkoholdrycker	1 481	824	828	1 459	-20	-1
Punktskatt på läskedrycker	220	123	125	216	-9	-4
Energiskatter	4 153	2 584	2 592	4 231	-114	-3
Punktskatt på vissa dryckesförpackningar	15	9	9	15	0	-3
<b>Övriga skatter</b>	<b>2 095</b>	<b>1 183</b>	<b>1 283</b>	<b>2 036</b>	<b>-264</b>	<b>-11</b>
Bilskatt	308	191	238	330	-79	-19
Överlåtelseskatt	606	302	370	540	-188	-26
Lotteriskatt	137	64	32	89	39	79
Fordonsskatt	1 036	624	638	1 073	-34	-3
Avfallsskatt	8	2	4	4	-3	-37
Gruvmineralskatt	0	0		0	0	NaN
<b>Övriga inkomster av skattenatur</b>	<b>116</b>	<b>60</b>	<b>81</b>	<b>116</b>	<b>-12</b>	<b>-10</b>
Vissa avgifter på kommunikationsområdet	15	9	24	15	-15	-50
Vissa avgifter för trafiken	26	19	17	25	3	13
Farledsavgifter	51	29	33	45	-7	-13
Övriga skatteinkomster	7	0	5	14	1	9
El- och naturgasnätsavgifter och vindkraftsavgift inom vindk	6	0	0	5	0	-5
Förvaltningsavgifter till Verket för finansiell stabilitet	8	0	0	6	3	77
Skatt för strålningsövervakning	2	2	0	6	2	129
<b>Skatter och inkomster av skattenatur sammanlagt</b>	<b>65 182</b>	<b>39 255</b>	<b>37 871</b>	<b>64 844</b>	<b>6 283</b>	<b>11</b>

## INKOMSTER SAMMANLAGT (MN €)


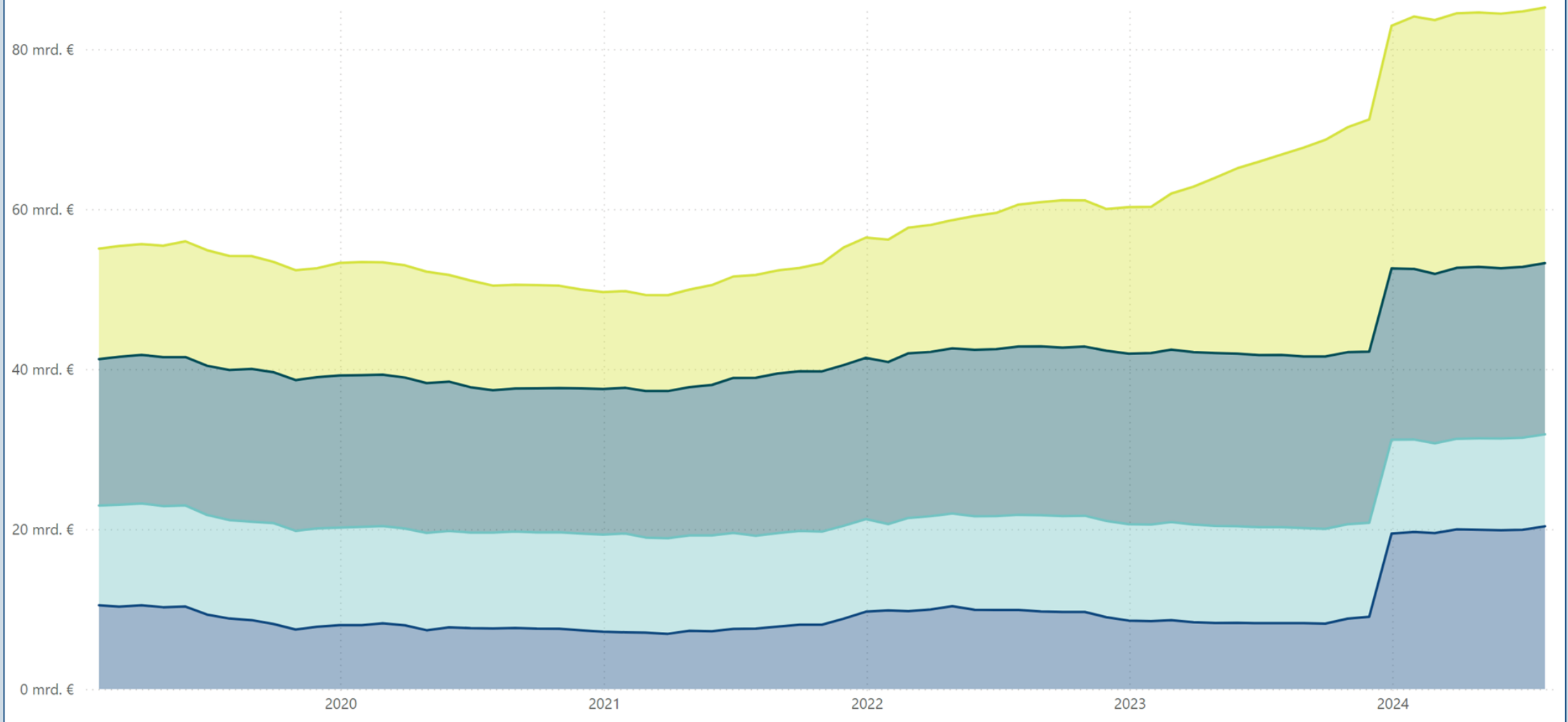
Avdelning	Budgeterat 2024	Förverkligt 1.1. - 31.7.2024	Förverkligt 1.1. - 31.7.2023	Förverkligt 1.8.2023 - 31.7.2024 (12 mån:s glidande summa)	Förändring jämfört med den glidande summan för 12 mån. ett år tidigare	Förändring jämfört med den glidande summan för 12 mån. ett år tidigare %
11. Skatter och inkomster av skattenatur	65 182	39 255	37 871	64 844	6 283	11
12. Inkomster av blandad natur	7 548	4 098	3 555	17 696	11 049	166
13. Ränteinkomster, inkomster av försäljning av aktier och intäk	2 440	1 155	794	2 378	958	67
15.01. Lån	89	44	50	286	92	48
<b>Budgetekonomins inkomster sammanlagt</b>	<b>75 258</b>	<b>44 551</b>	<b>42 269</b>	<b>85 203</b>	<b>18 382</b>	<b>28</b>





Glidande summa för 12 månader (Md €)

● Övriga inkomster ● Övriga skatter ● Mervärdeskatt ● Skatter på inkomst



År

2024

Månad


juli

Början av året:  
1.1.-31.7.2024Början av  
jämförelseåret:  
1.1.-31.7.2023

Sista period

7/2024

Konto	Början av året	Början av jämförelseåret	Ändring	Ändring %
<b>INTÄKTER AV VERKSAMHET</b>	<b>991</b>	<b>1 013</b>	<b>-22</b>	<b>-2</b>
Intäkter av avgiftsbelagd verksamhet	525	493	32	6
Hyror och serviceintäkter	17	17	0	0
Övriga intäkter av verksamheten	449	503	-54	-11
<b>KOSTNADER AV VERKSAMHET</b>	<b>-7 997</b>	<b>-7 574</b>	<b>-422</b>	<b>6</b>
Material, förnödenheter och varor	-392	-401	9	-2
Personalkostnader	-3 432	-3 303	-129	4
Hyror	-579	-529	-49	9
Inköp av tjänster	-1 941	-1 967	27	-1
Övriga kostnader	-910	-662	-248	37
Ökning (+) eller minskning (-) av produktlager	0	0	0	-19
Tillverkning för eget bruk (+)	58	64	-6	-9
Avskrivningar	-802	-776	-25	3
<b>ÅTERSTOD I</b>	<b>-7 005</b>	<b>-6 561</b>	<b>-444</b>	<b>7</b>
<b>FINANSIELLA INTÄKTER OCH KOSTNADER</b>	<b>-1 151</b>	<b>-1 463</b>	<b>312</b>	<b>-21</b>
Finansiella intäkter	1 054	859	196	23
Finansiella kostnader	-2 206	-2 322	116	-5
<b>EXTRAORDINÄRA INTÄKTER OCH KOSTNADER</b>	<b>9</b>	<b>189</b>	<b>-180</b>	<b>-95</b>
Extraordinära intäkter	25	190	-165	-87
Extraordinära kostnader	-16	-1	-15	1408
<b>ÅTERSTOD II</b>	<b>-8 148</b>	<b>-7 836</b>	<b>-312</b>	<b>4</b>
<b>ÖVERFÖRINGSEKONOMINS INTÄKTER OCH KOSTNADER</b>	<b>-39 451</b>	<b>-36 181</b>	<b>-3 270</b>	<b>9</b>
Överföringsekonomins intäkter	2 498	2 098	400	19
Överföringsekonomins kostnader	-41 949	-38 280	-3 670	10
<b>ÅTERSTOD III</b>	<b>-47 599</b>	<b>-44 017</b>	<b>-3 582</b>	<b>8</b>
<b>INTÄKTER AV SKATTER OCH OBLIGATORISKA AVGIFTER</b>	<b>38 661</b>	<b>37 536</b>	<b>1 125</b>	<b>3</b>
Skatter och avgifter av skattenatur	39 335	38 148	1 186	3
Övriga obligatoriska avgifter	141	123	18	15
Uppburna mervärdesskatter	50	46	5	10
Betalda mervärdesskatter	-865	-781	-84	11
<b>INTÄKTS-/KOSTNADSÅTERSTOD</b>	<b>-8 938</b>	<b>-6 481</b>	<b>-2 457</b>	<b>38</b>





## ÖVERFÖRINGSEKONOMINS INTÄKTER (MN €)


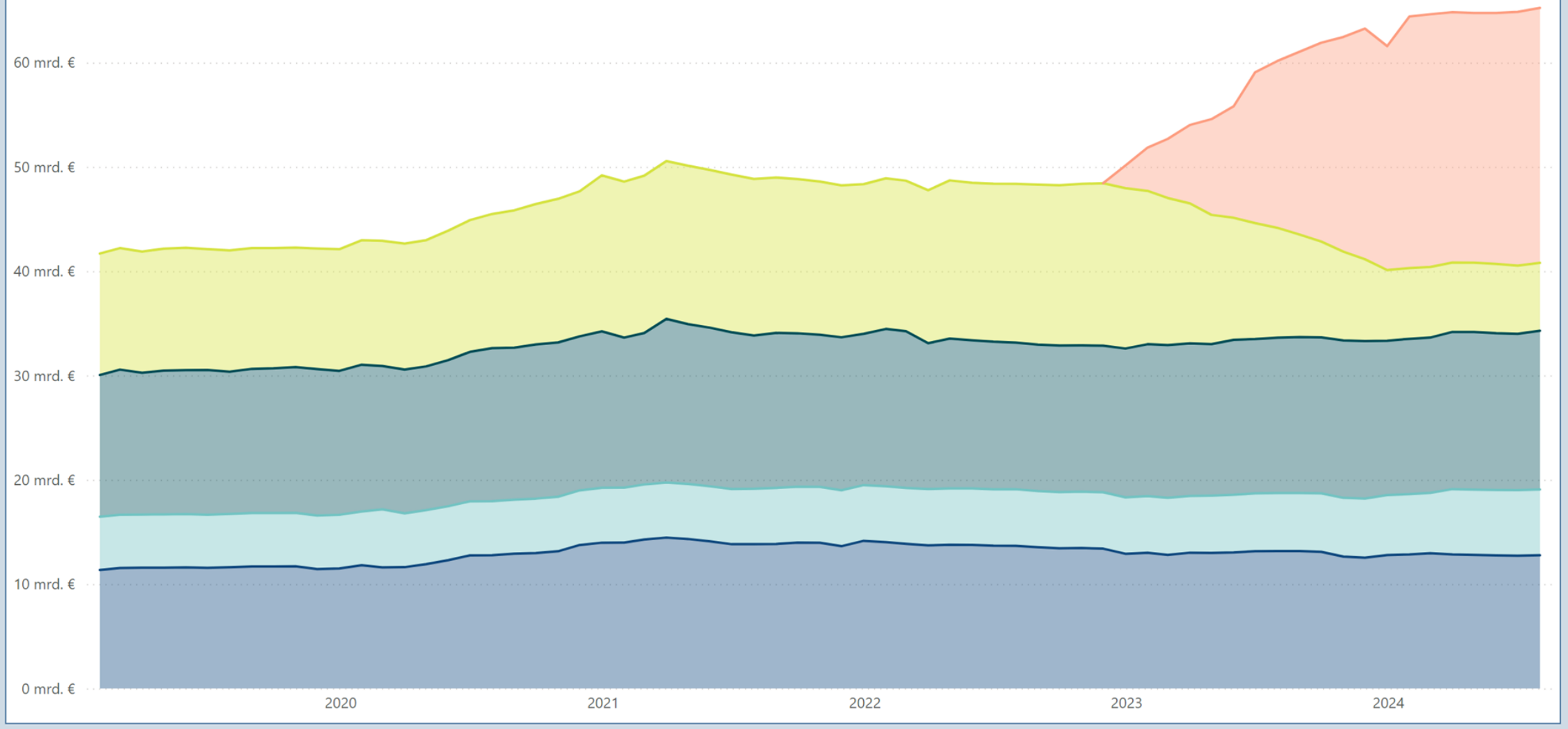
Kontoslag	1.1.-31.7.2024	1.1.-31.7.2023	Ändring	Ändring %
800 Från lokalförvaltningen exkl. välfärdsområdesförvaltningen	8	8	0	-2
801 Från välfärdsområdesförvaltningen	0		0	-
802 Från socialskyddsfonderna	31	20	11	56
803 Från näringslivet	1	1	0	-21
805 Från icke-vinstsyftande samfund		0	0	-100
806 Från hushållen	6	7	-1	-19
807 Från EU:s institutioner och andra organ	1 107	818	290	35
808 Från utlandet	6	4	1	37
809 Från statsförvaltningen	1 334	1 240	94	8
810 Överföringsekonominns övriga intäkter	5		5	-
<b>ÖVERFÖRENINGSEKONOMINS INTÄKTER SAMMANLAGT</b>	<b>2 498</b>	<b>2 098</b>	<b>400</b>	<b>19</b>

## ÖVERFÖRENINGSEKONOMISKOSTNADER (MN €)

Kontoslag	1.1.-31.7.2024	1.1.-31.7.2023	Ändring	Ändring %
820 För lokalförvaltningen exkl. välfärdsområdesförvaltningen	-4 052	-4 319	267	-6
821 För välfärdsområdesförvaltningen	-16 810	-13 830	-2981	22
822 För socialskyddsfonderna	-9 390	-8 969	-421	5
823 För näringslivet	-1 599	-1 454	-145	10
824 För finansinstitut och försäkringsanstalter	-14	-14	0	2
825 För icke-vinstsyftande samfund	-1 849	-1 882	33	-2
826 För hushållen	-3 478	-2 924	-553	19
827 För EU:s institutioner och andra organ	-1 068	-1 345	277	-21
828 För utlandet	-538	-586	48	-8
829 För statsförvaltningen	-2 992	-2 833	-159	6
830 Övriga överföringsekonomiskostnader	-159	-123	-36	29
<b>ÖVERFÖRENINGSEKONOMISKOSTNADER SAMMANLAGT</b>	<b>-41 949</b>	<b>-38 280</b>	<b>-3670</b>	<b>10</b>

Glidande summa för 12 månader (Md €)

● För övriga ● För hushållen ● För socialskyddsfonderna ● För lokalförvaltning exkl. välfärdsområdesförvaltningen ● För välfärdsområdesförvaltningen



År

2024

Månad

juli

Vald tidpunkt:  
31.7.2024Jämförelsetidpunkt:  
31.12.2023

Sista period

7/2024

Konto	Vald tidpunkt	Jämförelsetidpunkt	Ändring	Ändring %
<b>AKTIVA</b>	<b>76 191</b>	<b>74 223</b>	<b>1 968</b>	<b>3</b>
<b>NATIONALFÖRMÖGENHET</b>	<b>625</b>	<b>606</b>	<b>19</b>	<b>3</b>
<b>ANLÄGGNINGSTILLGÅNGAR OCH ÖVRIGA LÅNGFRISTIGA PLACERINGAR</b>	<b>50 509</b>	<b>50 470</b>	<b>39</b>	<b>0</b>
IMMATERIELLA TILLGÅNGAR	1 272	1 293	-22	-2
MATERIELLA TILLGÅNGAR	21 764	21 742	23	0
VÄRDEPAP ING I ANL.TILLG OCH ÖVR LÅNGFR PLAC	27 474	27 435	38	0
<b>OMSÄTTNINGS- OCH FINANSIERINGSTILLGÅNGAR</b>	<b>25 057</b>	<b>23 147</b>	<b>1 910</b>	<b>8</b>
OMSÄTTNINGSTILLGÅNGAR	620	621	-1	0
LÅNGFRISTIGA FORDRINGAR	5 451	4 996	455	9
KORTFRISTIGA FORDRINGAR	3 203	3 373	-170	-5
VÄRDEPAP ING I FIN.TILLG OCH ÖVR KORTFR PLAC	5 265	6 340	-1 075	-17
KASSA, BANKTILLG.HAV OCH ANDRA FINANS.MEDEL	10 518	7 817	2 701	35
<b>PASSIVA</b>	<b>76 191</b>	<b>74 223</b>	<b>1 968</b>	<b>3</b>
<b>EGET KAPITAL</b>	<b>-103 002</b>	<b>-94 064</b>	<b>-8 938</b>	<b>10</b>
STATENS KAPITAL	-103 012	-94 074	-8 938	10
FONDKAPITAL	11	11	0	0
<b>FRÄMMANDE KAPITAL</b>	<b>179 193</b>	<b>168 287</b>	<b>10 906</b>	<b>6</b>
LÅNGFRISTIGT	141 379	124 948	16 431	13
KORTFRISTIGT FRÄMMANDE KAPITAL	37 814	43 338	-5 524	-13
Felkonton	0	0	0	



## EGEN VERKSAMHET

Verksamhet	1.1. - 31.7.2024 statsekonomin mn €	1.1. - 31.7.2023 statsekonomin mn €	Ändring statsekonomin mn €	Ändring statsekonomin %
Inkomstskatte- och förmögenhets-skatteinkomster	19 752	18 138	1 614	9
Mervärdesskatteinkomster	12 519	12 529	-10	0
Övriga skatte- och avgiftsinkomster	7 285	7 797	-512	-7
SKATTER OCH INKOMSTER AV SKATTENATUR SAMMANLAGT	39 556	38 464	1 092	3
Försäljning av tjänster, hyror, driftsättningar och övriga inkomster från verksamheten	2 460	2 547	-87	-3
Ränteinkomster och intäktsföringar av vinst	1 509	1 202	307	26
Utgifter för inköp av varor och tjänster	-5 242	-4 715	-528	11
Personaltulgifter	-3 551	-3 414	-136	4
Övriga utgifter	-24	-34	10	-30
Betalda pensioner	-3 242	-2 675	-567	21
Ränteutgifter för statsskulden	-2 236	-2 286	49	-2
KASSAFLÖDET AV EGEN VERKSAMHET	29 231	29 090	141	0

## ÖVERFÖRINGSEKONOMIN

Verksamhet	1.1. - 31.7.2024 statsekonomin mn €	1.1. - 31.7.2023 statsekonomin mn €	Ändring statsekonomin mn €	Ändring statsekonomin %
Överföringsekonomins inkomster	1 176	864	312	36
Inkomstöverföringar till lokalförvaltningen exkl. välfärdsområdesförvaltningen	-4 061	-4 336	276	-6
Inkomstöverföringar till välfärdsområdesförvaltningen	-16 813	-13 830	-2 983	22
Inkomstöverföringar till näringslivet	-1 806	-1 528	-278	18
Inkomstöverföringar till hushåll	-9 636	-9 224	-412	4
Övriga inkomstöverföringar till hemlandet	-3 652	-3 710	58	-2
Inkomstöverföringar till utlandet	-1 602	-2 184	582	-27
KASSAFLÖDET AV ÖVERFÖRINGSEKONOMIN	-36 393	-33 948	-2 445	7

## INVESTERINGAR


Verksamhet	1.1. - 31.7.2024 statsekonomin mn €	1.1. - 31.7.2023 statsekonomin mn €	Ändring statsekonomin mn €	Ändring statsekonomin %
Investeringar i anläggningstillgångar	-771	-633	-139	22
Realisationsvinster på anläggningstillgångar	8	6	2	42
Placeringar i värdepapper	-1 043	-740	-303	41
Realisationsvinster på placeringar	356	124	232	187
Beviljade lån	-997	-2 526	1 529	-61
Amortering av beviljade lån	681	1 718	-1 037	-60
KASSAFLÖDET AV INVESTERINGAR	-1 767	-2 051	284	-14

## FINANSIERING

Verksamhet	1.1. - 31.7.2024 statsekonomin mn €	1.1. - 31.7.2023 statsekonomin mn €	Ändring statsekonomin mn €	Ändring statsekonomin %
Nettoförändring av statsskulden	10 736	9 554	1 182	12
Nettoförändring av övriga skulder	-80	-353	273	-77
KASSAFLÖDET AV FINANSIERING	10 656	9 202	1 455	16

## FÖRÄNDRING AV LIKVIDA MEDEL

Verksamhet	1.1. - 31.7.2024 statsekonomin mn €	1.1. - 31.7.2023 statsekonomin mn €	Ändring statsekonomin mn €	Ändring statsekonomin %
FÖRÄNDRING AV LIKVIDA MEDEL	1 727	2 293	-566	-25



## INKOMSTER EXKLUSIVE INVESTERINGAR

Inkomster eller utgifter	1.1. - 31.7.2024 statekonomin mn €	1.1. - 31.7.2023 statekonomin mn €	Ändring statekonomin mn €	Ändring statekonomin %
Inkomstskatte- och förmögenshetskattainkomster	19 752	18 138	1 614	9
Mervärdesskatteinkomster	12 519	12 529	-10	0
Övriga skatte- och avgiftsinkomster	7 285	7 797	-512	-7
SKATTER OCH INKOMSTER AV SKATTENATUR SAMMANLAGT	39 556	38 464	1 092	3
Försäljning av tjänster, hyror, driftsättningar och övriga inkomster från verksamheten	2 460	2 547	-87	-3
Ränteinkomster och intäktsföringar av vinst	1 509	1 202	307	26
Överföringsekonomin inkomster	1 176	864	312	36
Realisationsvinster på anläggningstillgångar	8	6	2	42
INKOMSTER EXKLUSIVE INVESTERINGAR	44 710	43 082	1 628	4

## UTGIFTER EXKLUSIVE INVESTERINGAR

Inkomster eller utgifter	1.1. - 31.7.2024 statekonomin mn €	1.1. - 31.7.2023 statekonomin mn €	Ändring statekonomin mn €	Ändring statekonomin %
Utgifter för inköp av varor och tjänster	-5 242	-4 715	-528	11
Personalutgifter	-3 551	-3 414	-136	4
Övriga utgifter	-24	-34	10	-30
Betalda pensioner	-3 242	-2 675	-567	21
Ränteutgifter för statsskulden	-2 236	-2 286	49	-2
Inkomstöverföringar till lokalförvaltningen exkl. vårhållningsförvaltningen	-4 061	-4 336	276	-6
Inkomstöverföringar till vårhållningsförvaltningen	-16 813	-13 830	-2 983	22
Inkomstöverföringar till näringslivet	-1 806	-1 528	-278	18
Inkomstöverföringar till hushåll	-9 636	-9 224	-412	4
Övriga inkomstöverföringar till hemlandet	-3 652	-3 710	58	-2
Inkomstöverföringar till utlandet	-1 602	-2 184	582	-27
Investeringar i anläggningstillgångar	-771	-633	-139	22
UTGIFTER EXKLUSIVE INVESTERINGAR	-52 635	-48 567	-4 068	8

## INKOMSTÅVERSKOTT ELLER UNDERSKOTT

Inkomster eller utgifter	1.1. - 31.7.2024 statekonomin mn €	1.1. - 31.7.2023 statekonomin mn €	Ändring statekonomin mn €	Ändring statekonomin %
INKOMSTER EXKLUSIVE INVESTERINGAR	44 710	43 082	1 628	4
UTGIFTER EXKLUSIVE INVESTERINGAR	-52 635	-48 567	-4 068	8
INKOMSTÅVERSKOTT (+)/UNDERSKOTT (-)	-7 925	-5 485	-2 440	44

## FINANSIERINGSBEHOV


Inkomster eller utgifter	1.1. - 31.7.2024 statekonomin mn €	1.1. - 31.7.2023 statekonomin mn €	Ändring statekonomin mn €	Ändring statekonomin %
INKOMSTÅVERSKOTT (+)/UNDERSKOTT (-)	-7 925	-5 485	-2 440	44
Placeringar i värdepapper	-1 043	-740	-303	41
Realisationsvinster på placeringar	356	124	232	187
Beviljade lån	-997	-2 526	1 529	-61
Amortering av beviljade lån	681	1 718	-1 037	-60
FINANSIERINGSBEHOV (-)	-8 929	-6 909	-2 020	29

## NETTOFÖRÄNDRING AV SKULDER

Inkomster eller utgifter	1.1. - 31.7.2024 statekonomin mn €	1.1. - 31.7.2023 statekonomin mn €	Ändring statekonomin mn €	Ändring statekonomin %
Nettoförändring av statsskulden	10 736	9 554	1 182	12
Nettoförändring av övriga skulder	-80	-353	273	-77
NETTOFÖRÄNDRING AV SKULDER	10 656	9 202	1 455	16

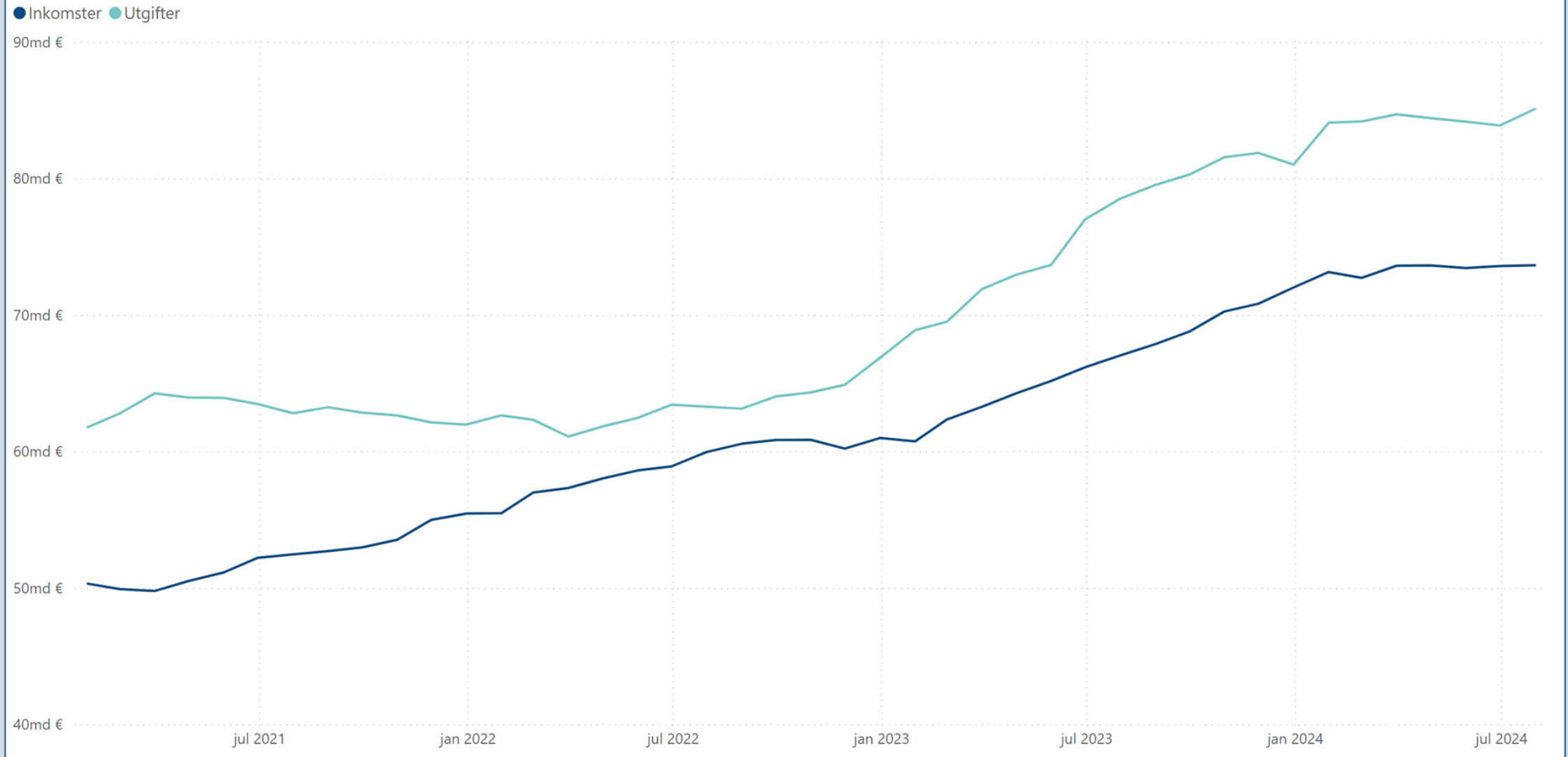
## FÖRÄNDRING AV LIKVIDA MEDEL

Inkomster eller utgifter	1.1. - 31.7.2024 statekonomin mn €	1.1. - 31.7.2023 statekonomin mn €	Ändring statekonomin mn €	Ändring statekonomin %
FÖRÄNDRING AV LIKVIDA MEDEL	1 727	2 293	-566	-25




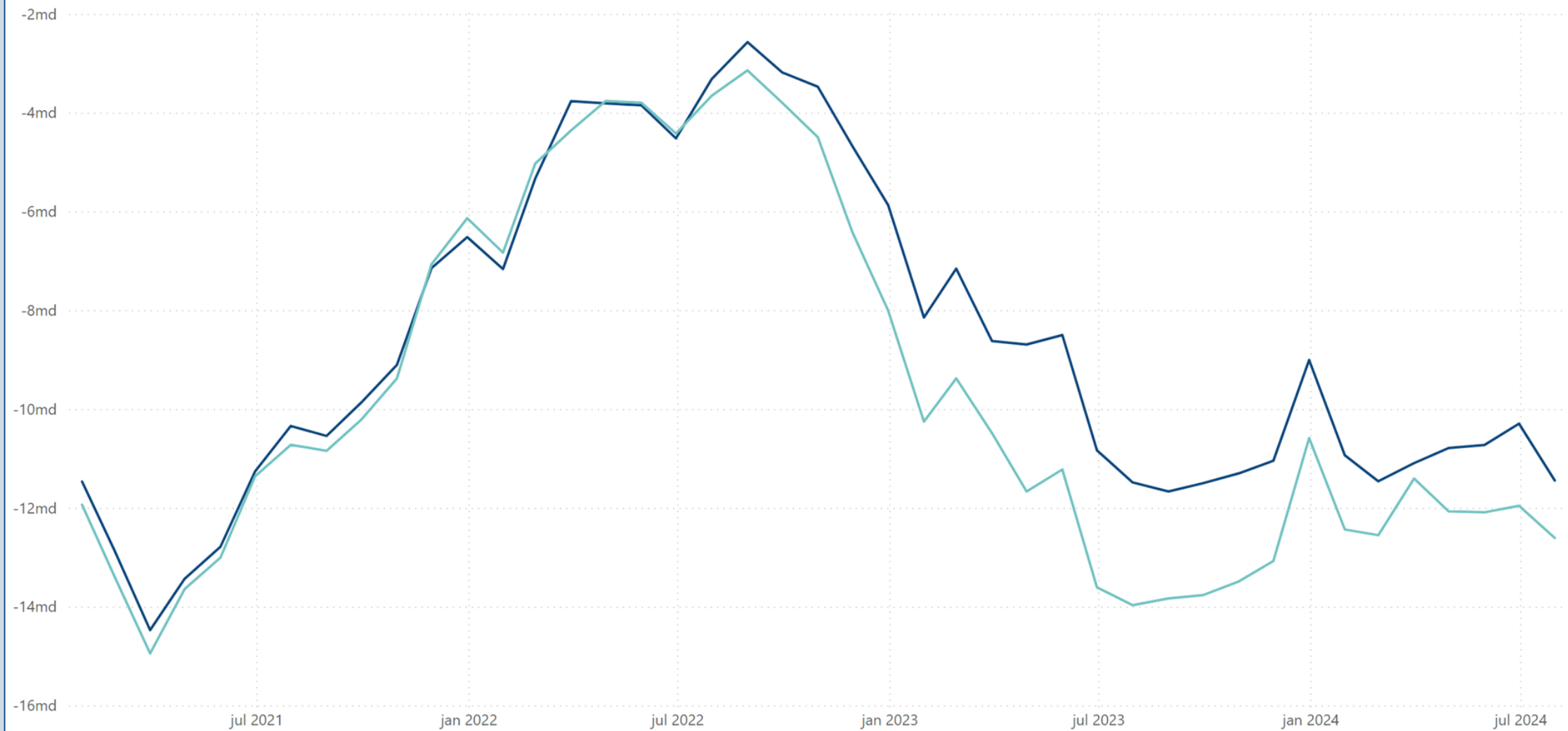


Glidande summa för 12 månader (md. €)



Glidande summa för 12 månader (md. €)

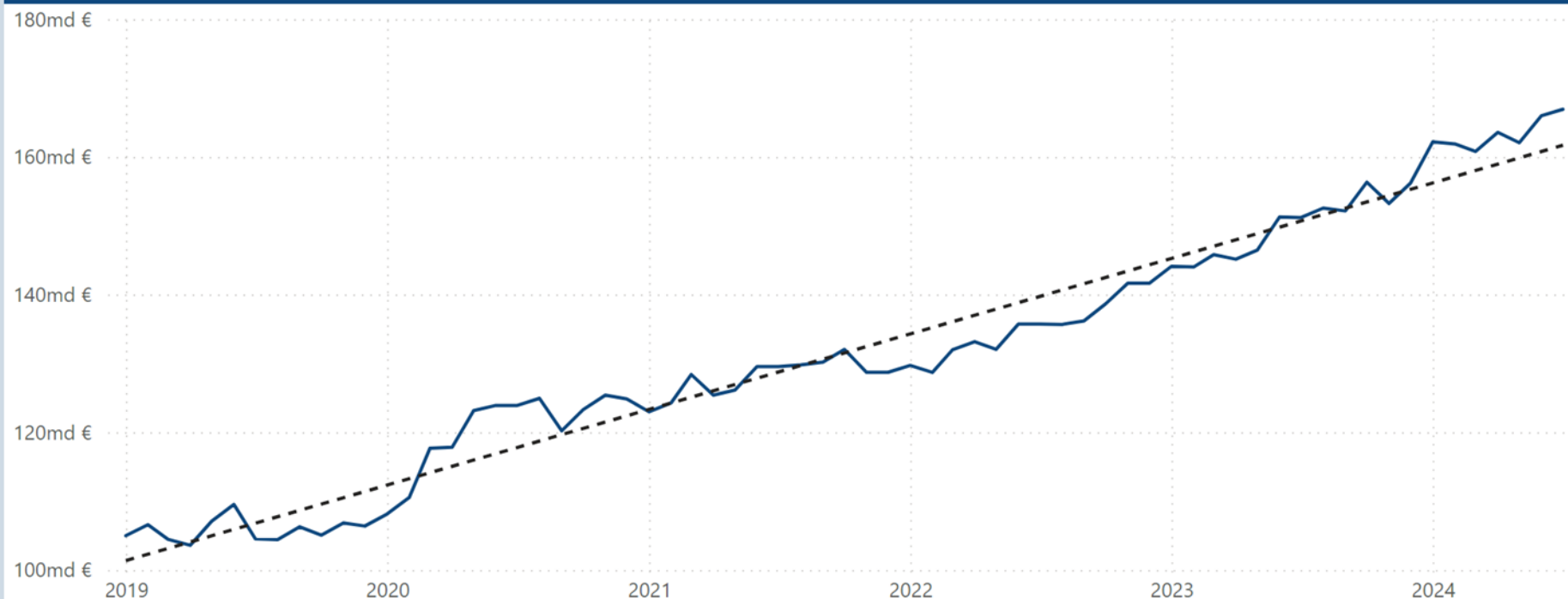
● Inkomstöver/underskott ● Finansieringsbehov



## STATSSKULD OCH ÖVRIGA FINANSIERINGSPOSTER (MN €)

Statsskuld och övriga finansieringsposter	31.7.2024	31.12.2023	Ändring	Ändring %
Statsskulden, euro	166 908	156 172	10 736	7
Statsskulden, valuta	0	0	0	0
Statsskulden sammanlagt	166 908	156 172	10 736	7
Orealiserade kursdifferenser	0	0	0	0
STATSSKULDEN SAMMANLAGT, NOMINELLA VÄRDET	166 908	156 172	10 736	7
Övriga skulder	3 468	3 548	-80	-2
FINANSIELLA POSTER, INKLUSIVE KURSDIFFERENCER	170 377	159 721	10 656	7

## STATSKULD SALDON PER MÅNAD OCH LINEÄR TREND (MD €)



## LIKVIDA MEDEL

Medel	31.7.2024 mn €	31.12.2023 mn €	Ändring mn €	Ändring %
▲ Bankkonton och kontantkassor	11 045	8 213	2 832	34
Kortfristiga placeringar	5 394	6 503	-1 110	-17
<b>LIKVIDA MEDEL SAMMANLAGT</b>	<b>16 439</b>	<b>14 717</b>	<b>1 722</b>	<b>12</b>

## SALDON PER MÅNAD OCH LINEÄR TREND

