




# Valtiontalouden kuukausikatsaus

Heinäkuu 2024



Valtiokonttori  
Statskontoret  
State Treasury

Valtiontalouden kuukausikatsauksessa raportoidaan valtion talousarvion toteutumisesta, valtion tuotoista, kuluista, varoista ja veloista sekä rahavirroista.

Tiedot perustuvat kirjanpitoyksiköiden ja talousarvion ulkopuolella olevien valtion rahastojen toimittamiin tilitetoihin, joita Valtion talous- ja henkilöstöhallinnon palvelukeskus Palkeet ylläpitää Kieku-järjestelmässä ja josta tiedot saadaan valtion keskuskirjanpidon käyttöön. Raportoinnissa ei käytetä kansantalouden tilinpidon käsitteitä, joita Tilastokeskus käyttää raportoinnissaan.

Katsauksen raportit 1 – 5 kuvaavat talousarviotaloutta. Raporttien 1 ja 2 tiedot on tuotettu talousarviokirjanpidosta eli tulot ja menot esitetään talousarvion käsittein. Katsauksen 3 – 5 raporttien tiedot on tuotettu liikekirjanpidosta ja ne esitetään liikekirjanpidon käsittein. Valtion tuotto- ja kululaskelmassa (raportti 3) ja valtion taseessa (raportti 5) on eliminoitu virastojen ja laitosten väliset tuotot ja kulut sekä saamiset ja velat. Eliminoitavat erät vähennetään siltä laskelman riviltä, johon erä kuuluu.

Katsauksen raportit 6 – 9 kuvaavat valtiontaloutta. Valtiontaloudella tarkoitetaan talousarviotalouden ja talousarvion ulkopuolisen rahastotalouden muodostamaa taloudellista kokonaisuutta. Talousarviotalouden ja rahastotalouden väliset tapahtumat ja keskinäiset saamiset ja velat on eliminoitu. Raporttien tiedot on tuotettu liikekirjanpidon tiedoista, joten ne esitetään liikekirjanpidon käsittein. Sisältömuutoksia on tehty valtiontalouden rahavirta- ja tasapainolaskelmiin, jotka esitetään tarkemman eliminointimenettelyn mukaisesti.

Valtiontalouden rahoituslaskelma esitetään rahavirtalaskelman muodossa. Rahavirtalaskelman lukuohje julkaistaan vuoden aikana. Kuukausikatsauksen sivustolta löytyy rahavirtalaskelman tietoihin liittyviä aikasarjoja sekä Valtiontalouden kuukausikatsauksen julkistamisaikataulu.

Lisätiedot: Lisätietoja Valtiontalouden kuukausikatsauksesta saa Keskuskirjanpidosta puh. 0295 50 2000 tai sähköpostitse osoitteesta kkp (at) valtiokonttori.fi

Osasto tai luku	Budjetoitu 2024	Toteutunut 1.1. - 31.7.2024	Toteutunut 1.1. - 31.7.2023	Toteutunut 1.8.2023 - 31.7.2024 (12 kk:n liukuva summa)	Muutos vuotta aiempaan 12 kk:n liukuvaan summaan	Muutos vuotta aiempaan 12 kk:n liukuvaan summaan %
11. Verot ja veronluonteiset tulot	65 182	39 255	37 871	64 844	6 283	11
12. Sekalaiset tulot	7 548	4 098	3 555	17 696	11 049	166
13. Korkotulot, osakkeiden myyntitulot ja voiton tuloutukset	2 440	1 155	794	2 378	958	67
15.01. Valtiolle takaisin maksettavat lainat	89	44	50	286	92	48
<b>Tulot yhteensä</b>	<b>75 258</b>	<b>44 551</b>	<b>42 269</b>	<b>85 203</b>	<b>18 382</b>	<b>28</b>


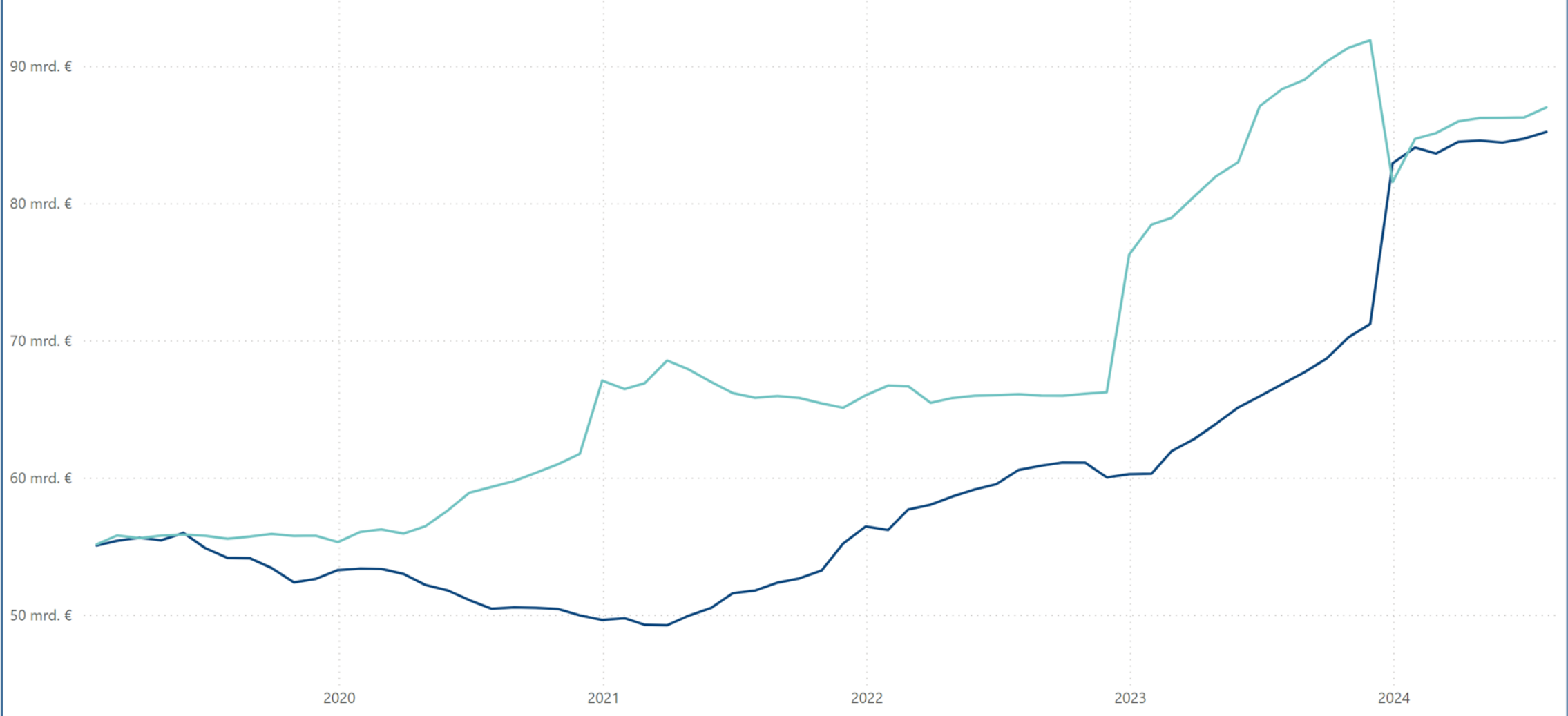
Osasto tai luku	Budjetoitu 2024	Toteutunut 1.1. - 31.7.2024	Toteutunut 1.1. - 31.7.2023	Toteutunut 1.8.2023 - 31.7.2024 (12 kk:n liukuva summa)	Muutos vuotta aiempaan 12 kk:n liukuvaan summaan	Muutos vuotta aiempaan 12 kk:n liukuvaan summaan %
21. Eduskunta	145	81	78	143	7	5
22. Tasavallan presidentti	47	11	7	42	16	58
23. Valtioneuvoston kanslia	256	121	118	584	113	24
24. Ulkoministeriön hallinnonala	1 283	658	691	1 304	-143	-10
25. Oikeusministeriön hallinnonala	1 215	713	642	1 202	106	10
26. Sisäministeriön hallinnonala	2 606	1 165	1 069	2 518	344	16
27. Puolustusministeriön hallinnonala	5 919	2 141	2 150	6 128	1 060	21
28. Valtiovarainministeriön hallinnonala	38 013	24 077	20 584	37 543	-4 558	-11
29. Opetus- ja kulttuuriministeriön hallinnonala	8 089	6 065	5 635	8 051	230	3
30. Maa- ja metsätalousministeriön hallinnonala	2 840	749	643	2 723	-305	-10
31. Liikenne- ja viestintäministeriön hallinnonala	3 737	1 612	1 373	3 818	30	1
32. Työ- ja elinkeinoministeriön hallinnonala	3 884	1 504	1 543	3 263	83	3
33. Sosiaali- ja terveysministeriön hallinnonala	16 469	9 749	9 418	16 236	136	1
35. Ympäristöministeriön hallinnonala	246	99	104	367	-29	-7
36. Valtionvelan korot	3 250	1 945	1 190	3 077	1 576	105
<b>Menot yhteensä pl. valtionvelan vähentäminen</b>	<b>87 997</b>	<b>50 688</b>	<b>45 248</b>	<b>86 998</b>	<b>-1 335</b>	<b>-2</b>

Yli-/alijäämä	Budjetoitu 2024 yli-/alijäämä	Toteutunut 1.1. - 31.7.2024 yli-/alijäämä	Toteutunut 1.1. - 31.7.2023 yli-/alijäämä	Toteutunut 1.8.2023 - 31.7.2024 (12 kk:n liukuva summa) yli-/alijäämä	Muutos vuotta aiempaan 12 kk:n liukuvaan summaan yli-/alijäämä	Muutos vuotta aiempaan 12 kk:n liukuvaan summaan yli-/alijäämä %
Yli-/alijäämä	-12 739	-6 137	-2 979	-1 795	19 718	92


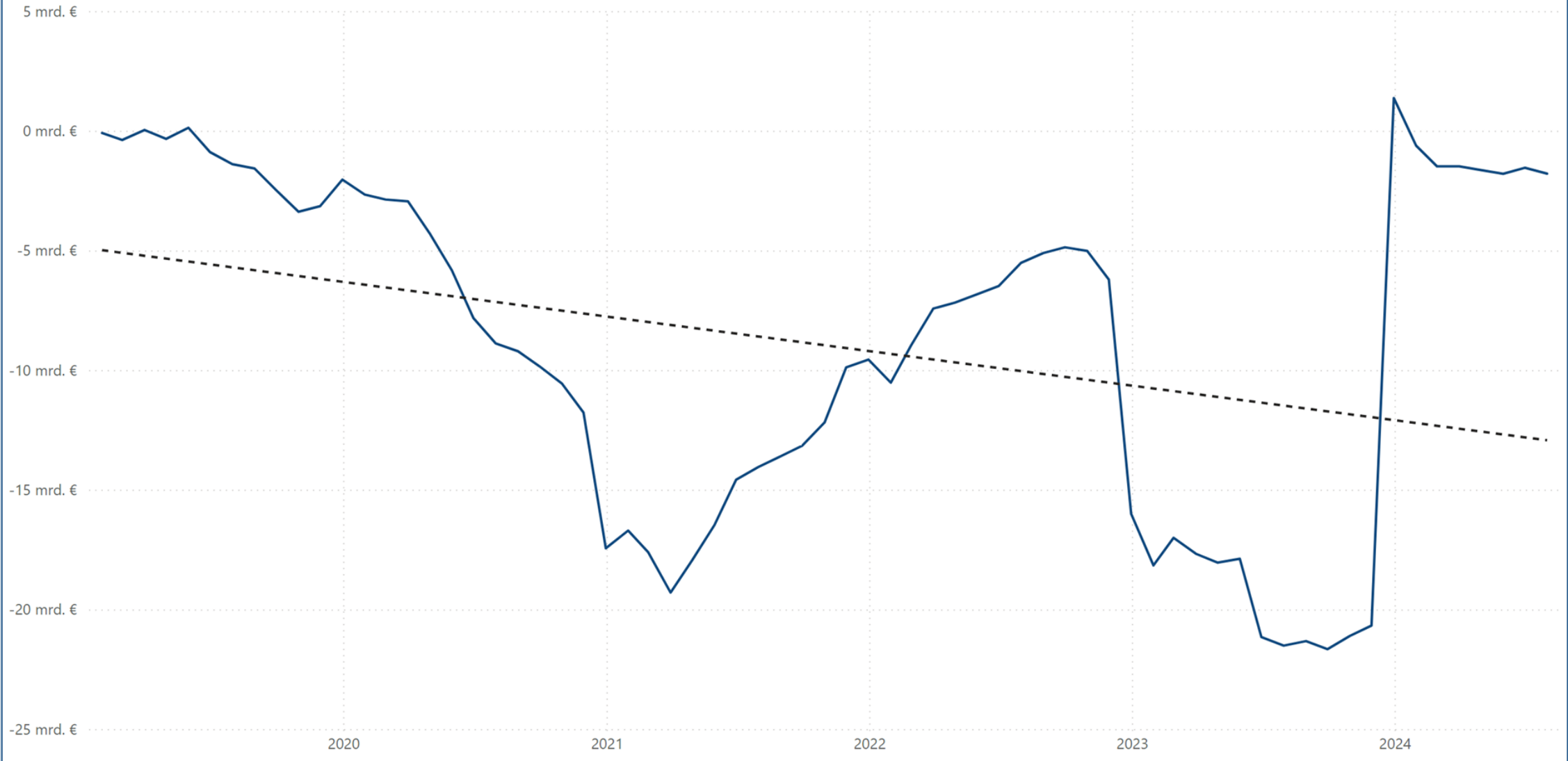


12 kuukauden liukuva summa (Mrd. €)

● Tulot ● Menot



12 kuukauden liukuva summa ja lineaarinen trendi (Mrd. €)



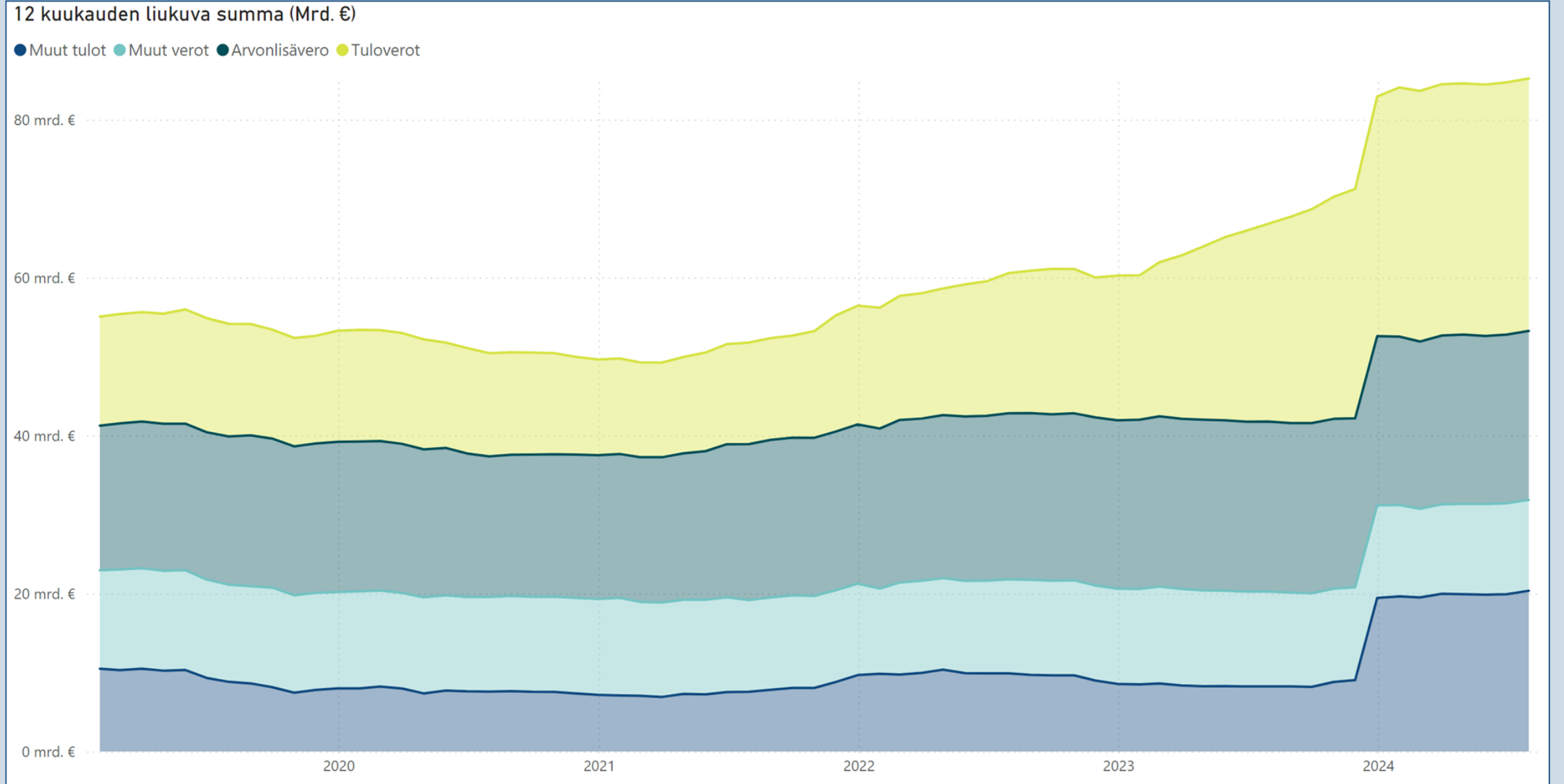
## VEROT JA VEROLUONTEISET TULOT LUVUITTAIN JA MOMENTEITTAIN (MILJ. €)

Osasto	Budjetoitu 2024	Toteutunut 1.1. - 31.7.2024	Toteutunut 1.1. - 31.7.2023	Toteutunut 1.8.2023 - 31.7.2024 (liukuva 12 kk summa)	Muutos vuotta aiempaan 12 kk:n liukuvaan summaan	Muutos vuotta aiempaan 12 kk:n liukuvaan summaan %
<b>11. Verot ja veronluonteiset tulot</b>	<b>65 182</b>	<b>39 255</b>	<b>37 871</b>	<b>64 844</b>	<b>6 283</b>	<b>11</b>
<b>Tulon ja varallisuuden perusteella kannettavat verot</b>	<b>32 805</b>	<b>20 752</b>	<b>18 832</b>	<b>33 472</b>	<b>7 307</b>	<b>28</b>
Ansio- ja pääomatuloverot	26 093	16 518	15 050	26 058	6 761	35
Yhteisövero	5 476	3 234	3 088	5 892	153	3
Korkotulojen lähdevero	254	237	25	258	229	787
Perintö- ja lahjavero	932	763	669	1 263	164	15
Sähköalan ja fossiilisten polttoaineiden alan väliaikainen v	50	0		0	0	Ääretön
<b>Liikevaihdon perusteella kannettavat verot ja maksut</b>	<b>23 135</b>	<b>13 313</b>	<b>13 299</b>	<b>22 558</b>	<b>-94</b>	<b>0</b>
Arvonlisävero	21 963	12 513	12 516	21 401	-128	-1
Eräistä vakuutusmaksuista suoritettava vero	971	596	569	948	43	5
Apteekkivero	201	204	214	209	-9	-4
<b>Valmisteverot</b>	<b>7 031</b>	<b>3 946</b>	<b>4 377</b>	<b>6 662</b>	<b>-653</b>	<b>-9</b>
Tupakkavero	1 162	407	823	740	-509	-41
Alkoholijuomavero	1 481	824	828	1 459	-20	-1
Virvoitusjuomavero	220	123	125	216	-9	-4
Energiaverot	4 153	2 584	2 592	4 231	-114	-3
Eräiden juomapakkausten valmistevero	15	9	9	15	0	-3
<b>Muut verot</b>	<b>2 095</b>	<b>1 183</b>	<b>1 283</b>	<b>2 036</b>	<b>-264</b>	<b>-11</b>
Autovero	308	191	238	330	-79	-19
Varainsiirtovero	606	302	370	540	-188	-26
Arpajaisvero	137	64	32	89	39	79
Ajoneuvovero	1 036	624	638	1 073	-34	-3
Jätevero	8	2	4	4	-3	-37
Kaivosmineraalivero	0	0		0	0	NaN
<b>Muut veronluonteiset tulot</b>	<b>116</b>	<b>60</b>	<b>81</b>	<b>116</b>	<b>-12</b>	<b>-10</b>
Eräät viestinnän maksut	15	9	24	15	-15	-50
Eräät liikenteen maksut	26	19	17	25	3	13
Väylämaksut	51	29	33	45	-7	-13
Muut verotulot	7	0	5	14	1	9
Sähkö- ja maakaasuverkkomaksut ja Perämeren tuulivoima-alueella perittävä tuulivoimamaksu	6	0	0	5	0	-5
Rahoitusvakuusviraston hallintomaksut	8	0	0	6	3	77
Säteilytoimintaverot	3	3	0	6	3	129
<b>Verot ja veronluonteiset tulot yhteensä</b>	<b>65 182</b>	<b>39 255</b>	<b>37 871</b>	<b>64 844</b>	<b>6 283</b>	<b>11</b>

## TULOT OSASTOITTAIN (MILJ. €)

Osasto	Budjetoitu 2024	Toteutunut 1.1. - 31.7.2024	Toteutunut 1.1. - 31.7.2023	Toteutunut 1.8.2023 - 31.7.2024 (liukuva 12 kk summa)	Muutos vuotta aiempaan 12 kk:n liukuvaan summaan	Muutos vuotta aiempaan 12 kk:n liukuvaan summaan %
11. Verot ja veronluonteiset tulot	65 182	39 255	37 871	64 844	6 283	11
12. Sekalaiset tulot	7 548	4 098	3 555	17 696	11 049	166
13. Korkotulot, osakkeiden myyntitulot ja voiton tuloutukset	2 440	1 155	794	2 378	958	67
15.01. Valtiolle takaisin maksettavat lainat	89	44	50	286	92	48
<b>Talousarviotalouden tulot yhteensä</b>	<b>75 258</b>	<b>44 551</b>	<b>42 269</b>	<b>85 203</b>	<b>18 382</b>	<b>28</b>





Vuosi

2024

Kuukausi

heinäkuu

Vuoden alusta:

1.1. - 31.7.2024

Vertailuvuoden alusta:

1.1. - 31.7.2023

Viimeinen kausi

7/2024

Tililuokka	Vuoden alusta	Vertailuvuoden alusta	Muutos	Muutos %
<b>TOIMINNAN TUOTOT</b>	<b>991</b>	<b>1 013</b>	<b>-22</b>	<b>-2</b>
Maksullisen toiminnan tuotot	525	493	32	6
Vuokrat ja käyttökorvaukset	17	17	0	0
Muut toiminnan tuotot	449	503	-54	-11
<b>TOIMINNAN KULUT</b>	<b>-7 997</b>	<b>-7 574</b>	<b>-422</b>	<b>6</b>
Aineet, tarvikkeet ja tavarat	-392	-401	9	-2
Henkilöstökulut	-3 432	-3 303	-129	4
Vuokrat	-579	-529	-49	9
Palvelujen ostot	-1 941	-1 967	27	-1
Muut kulut	-910	-662	-248	37
Valmisteverastojen lisäys (+) tai väh. (-)	0	0	0	-19
Valmistus omaan käyttöön (+)	58	64	-6	-9
Poistot	-802	-776	-25	3
<b>JÄÄMÄ I</b>	<b>-7 005</b>	<b>-6 561</b>	<b>-444</b>	<b>7</b>
<b>RAHOITUSTUOTOT JA -KULUT</b>	<b>-1 151</b>	<b>-1 463</b>	<b>312</b>	<b>-21</b>
Rahoitustuotot	1 054	859	196	23
Rahoituskulut	-2 206	-2 322	116	-5
<b>SATUNNAISET TUOTOT JA KULUT</b>	<b>9</b>	<b>189</b>	<b>-180</b>	<b>-95</b>
Satunnaiset tuotot	25	190	-165	-87
Satunnaiset kulut	-16	-1	-15	1408
<b>JÄÄMÄ II</b>	<b>-8 148</b>	<b>-7 836</b>	<b>-312</b>	<b>4</b>
<b>SIIRTALOUDEN TUOTOT JA KULUT</b>	<b>-39 451</b>	<b>-36 181</b>	<b>-3 270</b>	<b>9</b>
Siirtalouden tuotot	2 498	2 098	400	19
Siirtalouden kulut	-41 949	-38 280	-3 670	10
<b>JÄÄMÄ III</b>	<b>-47 599</b>	<b>-44 017</b>	<b>-3 582</b>	<b>8</b>
<b>TUOTOT VEROISTA JA PAKOLLISISTA MAKSUISTA</b>	<b>38 661</b>	<b>37 536</b>	<b>1 125</b>	<b>3</b>
Verot ja veronluonteiset maksut	39 335	38 148	1 186	3
Muut pakolliset maksut	141	123	18	15
Perityt arvonlisäverot	50	46	5	10
Suoritetut arvonlisäverot	-865	-781	-84	11
<b>TUOTTO-/KULUJÄÄMÄ</b>	<b>-8 938</b>	<b>-6 481</b>	<b>-2 457</b>	<b>38</b>





## SIIRTOTALOUDEN TUOTOT (MILJ. €)

Tililaji	1.1.-31.7.2024	1.1.-31.7.2023	Muutos	Muutos %
800 Paikallishallinnolta pl. hyvinvointialuehallinto	8	8	0	-2
801 Hyvinvointialuehallinnolta	0		0	-
802 Sosiaaliturvarahastoilta	31	20	11	56
803 Elinkeinoelämältä	1	1	0	-21
805 Voittoa tavoittelemattomilta yhteisöiltä		0	0	-100
806 Kotitalouksilta	6	7	-1	-19
807 EU:n toimielimiltä ja muilta elimiltä	1 107	818	290	35
808 Ulkomailta	6	4	1	37
809 Valtionhallinnolta	1 334	1 240	94	8
810 Muut siirtotalouden tuotot	5		5	Ääretön
<b>SIIRTOTALOUDEN TUOTOT YHTEENSÄ</b>	<b>2 498</b>	<b>2 098</b>	<b>400</b>	<b>19</b>


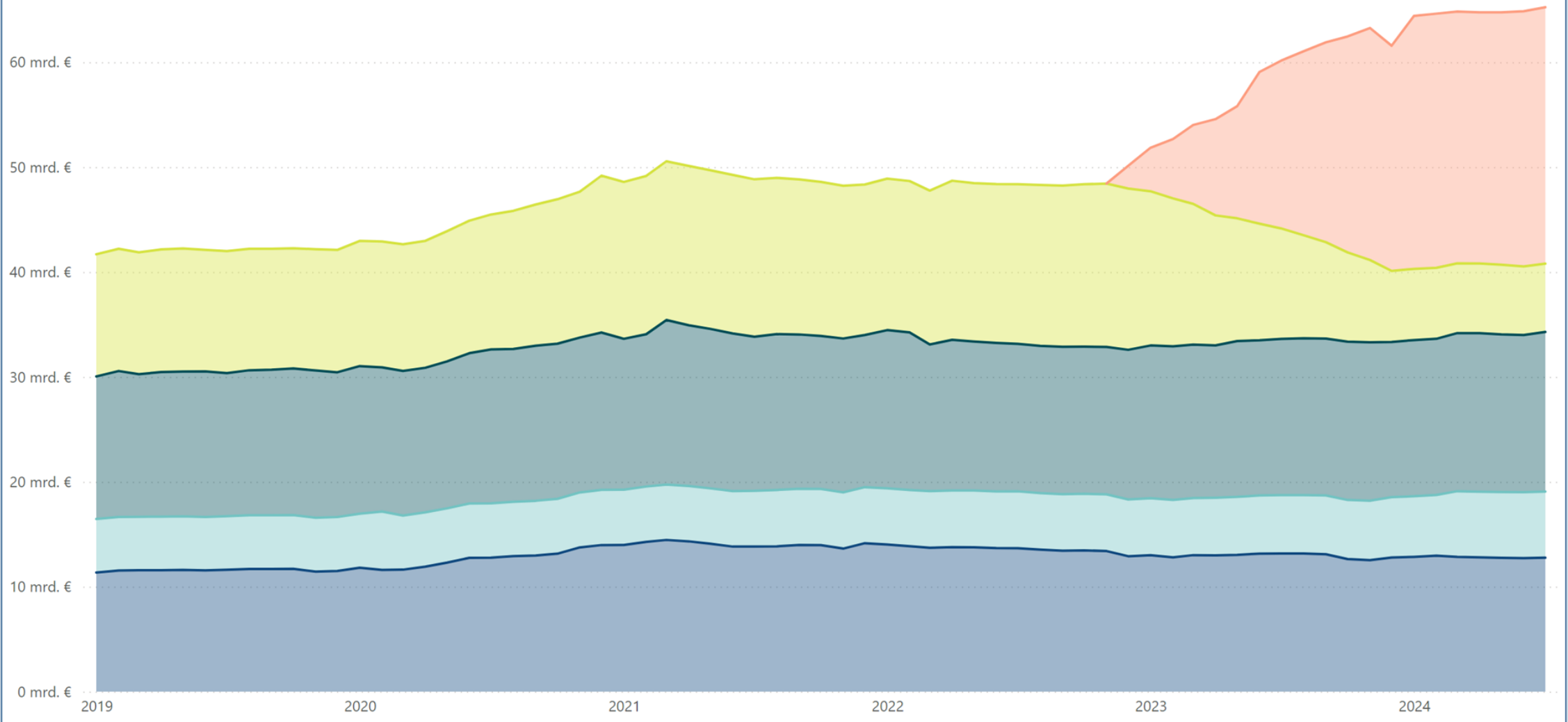
## SIIRTOTALOUDEN KULUT (MILJ. €)

Tililaji	1.1.-31.7.2024	1.1.-31.7.2023	Muutos	Muutos %
820 Paikallishallinnolle pl. hyvinvointialuehallinto	-4 052	-4 319	267	-6
821 Hyvinvointialuehallinnolle	-16 810	-13 830	-2981	22
822 Sosiaaliturvarahastoille	-9 390	-8 969	-421	5
823 Elinkeinoelämälle	-1 599	-1 454	-145	10
824 Rahoitus- ja vakuutuslaitoksille	-14	-14	0	2
825 Voittoa tavoittelemattomille yhteisöille	-1 849	-1 882	33	-2
826 Kotitalouksille	-3 478	-2 924	-553	19
827 EU:n toimielimille ja muille elimille	-1 068	-1 345	277	-21
828 Ulkomaille	-538	-586	48	-8
829 Valtionhallinnolle	-2 992	-2 833	-159	6
830 Muut siirtotalouden kulut	-159	-123	-36	29
<b>SIIRTOTALOUDEN KULUT YHTEENSÄ</b>	<b>-41 949</b>	<b>-38 280</b>	<b>-3670</b>	<b>10</b>



12 kuukauden liukuva summa (Mrd. €)

● Muille 
 ● Kotitalouksille 
 ● Sosiaaliturvarahastoille 
 ● Paikallishallinnolle pl. hyvinvointialuehallinto 
 ● Hyvinvointialuehallinnolle



Vuosi

2024

Kuukausi

heinäkuu


Valittu ajankohta: 31.7.2024

Vertailu ajankohta: 31.12.2023

Viimeinen kausi

7/2024

Tiluokka, tiliryhmä, tililaji, tili	Valittu ajankohta	Vertailuajankohta	Muutos	Muutos %
<b>VASTAAVAA</b>	<b>76 191</b>	<b>74 223</b>	<b>1 968</b>	<b>3</b>
<b>KANSALLISOMAIUUUS</b>	<b>625</b>	<b>606</b>	<b>19</b>	<b>3</b>
<b>KÄYTTÄOMAIUUUS JA MUUT PITKÄAIKAISET SIOITUKSET</b>	<b>50 509</b>	<b>50 470</b>	<b>39</b>	<b>0</b>
AINEETTOMAT HYÖDYKKEET	1 272	1 293	-22	-2
AINEELLISET HYÖDYKKEET	21 764	21 742	23	0
KÄYTTÖM.ARVPAPERIT JA MUUT PITKÄAIK.SIOIT.	27 474	27 435	38	0
<b>VAIHTO- JA RAHOITUSOMAIUUUS</b>	<b>25 057</b>	<b>23 147</b>	<b>1 910</b>	<b>8</b>
VAIHTO-OMAIUUUS	620	621	-1	0
PITKÄAIKAISET SAAMISET	5 451	4 996	455	9
LYHYTAIKAISET SAAMISET	3 203	3 373	-170	-5
RAH.OM.ARVPAPERIT JA MUUT LYHYTAIK.SIOIT.	5 265	6 340	-1 075	-17
RAHAT, PANKKISAAMISET JA MUUT RAHOITUSVARAT	10 518	7 817	2 701	35
<b>VASTATTAVAA</b>	<b>76 191</b>	<b>74 223</b>	<b>1 968</b>	<b>3</b>
<b>OMA PÄÄOMA</b>	<b>-103 002</b>	<b>-94 064</b>	<b>-8 938</b>	<b>10</b>
VALTION PÄÄOMA	-103 012	-94 074	-8 938	10
RAHASTOJEN PÄÄOMAT	11	11	0	0
<b>ARVOSTUSERÄT</b>				-
<b>VIERAS PÄÄOMA</b>	<b>179 193</b>	<b>168 287</b>	<b>10 906</b>	<b>6</b>
PITKÄAIKAINEN	141 379	124 948	16 431	13
LYHYTAIKAINEN	37 814	43 338	-5 524	-13
Virhetilit	0	0	0	-



## OMA TOIMINTA

Toiminta	1.1. - 31.7.2024 valtiontalous milj. €	1.1. - 31.7.2023 valtiontalous milj. €	Muutos valtiontalous milj. €	Muutos valtiontalous %
Tulo- ja varallisuusverotulot	19 752	18 138	1 614	9
Arvonlisäverotulot	12 519	12 529	-10	0
Muut vero- ja maksutulot	7 285	7 797	-512	-7
VEROT JA VERONLUONTEISET TULOT YHTEENSÄ	39 556	38 464	1 092	3
Palvelujen myynti, vuokrat, käyttökorvaukset ja muut toiminnan tuotot	2 460	2 547	-87	-3
Korkotulot ja voiton tuloutukset	1 509	1 202	307	26
Tavaroiden ja palveluiden ostomenot	-5 242	-4 715	-528	11
Henkilöstömenot	-3 551	-3 414	-136	4
Muut menot	-24	-34	10	-30
Maksetut eläkkeet	-3 242	-2 675	-567	21
Valtionvelan korkomenot	-2 236	-2 286	49	-2
OMAN TOIMINNAN RAHAVIRTA	29 231	29 090	141	0

## SIIRTOTALOUS

Toiminta	1.1. - 31.7.2024 valtiontalous milj. €	1.1. - 31.7.2023 valtiontalous milj. €	Muutos valtiontalous milj. €	Muutos valtiontalous %
Siirtotalouden tulot	1 176	864	312	36
Tulonsiirrot paikallishallinnolle pl. hyvinvointialuehallinto	-4 061	-4 336	276	-6
Tulonsiirrot hyvinvointialuehallinnolle	-16 813	-13 830	-2 983	22
Tulonsiirrot elinkeinoelämälle	-1 806	-1 528	-278	18
Tulonsiirrot kotitalouksille	-9 636	-9 224	-412	4
Muut tulonsiirrot kotimaahan	-3 652	-3 710	58	-2
Tulonsiirrot ulkomaille	-1 602	-2 184	582	-27
SIIRTOTALOUDEN RAHAVIRTA	-36 393	-33 948	-2 445	7

## INVESTOINNIT


Toiminta	1.1. - 31.7.2024 valtiontalous milj. €	1.1. - 31.7.2023 valtiontalous milj. €	Muutos valtiontalous milj. €	Muutos valtiontalous %
Käyttöomaisuusinvestoinnit	-771	-633	-139	22
Käyttöomaisuuden myyntivoitot	8	6	2	42
Sijoitukset arvopapereihin	-1 043	-740	-303	41
Sijoitusten myyntivoitot	356	124	232	187
Annetut lainat	-997	-2 526	1 529	-61
Annettujen lainojen takaisinmaksut	681	1 718	-1 037	-60
INVESTOINTIEN RAHAVIRTA	-1 767	-2 051	284	-14

## RAHOITUS

Toiminta	1.1. - 31.7.2024 valtiontalous milj. €	1.1. - 31.7.2023 valtiontalous milj. €	Muutos valtiontalous milj. €	Muutos valtiontalous %
Valtionvelan nettomuutos	10 736	9 554	1 182	12
Muun velan nettomuutos	-80	-353	273	-77
RAHOITUKSEN RAHAVIRTA	10 656	9 202	1 455	16

## LIKVIDIEN VAROJEN MUUTOS

Toiminta	1.1. - 31.7.2024 valtiontalous milj. €	1.1. - 31.7.2023 valtiontalous milj. €	Muutos valtiontalous milj. €	Muutos valtiontalous %
LIKVIDIEN VAROJEN MUUTOS	1 727	2 293	-566	-25



## TULOT ILMAN SIIJOITUKSIA

Tulot tai menot	1.1. - 31.7.2024 valtiontalous milj. €	1.1. - 31.7.2023 valtiontalous milj. €	Muutos valtiontalous milj. €	Muutos valtiontalous %
Tulo- ja varallisuusverotulot	19 752	18 138	1 614	9
Arvonlisäverotulot	12 519	12 529	-10	0
Muut vero- ja maksutulot	7 285	7 797	-512	-7
<b>VEROT JA VERONLUONTEISET TULOT YHTEENSÄ</b>	<b>39 556</b>	<b>38 464</b>	<b>1 092</b>	<b>3</b>
Palvelujen myynti, vuokrat, käyttökorvaukset ja muut toiminnan tuotot	2 460	2 547	-87	-3
Korkotulot ja voiton tuloutukset	1 509	1 202	307	26
Siirtotalouden tulot	1 176	864	312	36
Käyttöomaisuuden myyntivoitot	8	6	2	42
<b>TULOT ILMAN SIIJOITUKSIA</b>	<b>44 710</b>	<b>43 082</b>	<b>1 628</b>	<b>4</b>

## MENOT ILMAN SIIJOITUKSIA

Tulot tai menot	1.1. - 31.7.2024 valtiontalous milj. €	1.1. - 31.7.2023 valtiontalous milj. €	Muutos valtiontalous milj. €	Muutos valtiontalous %
Tavaroiden ja palveluiden ostomenot	-5 242	-4 715	-528	11
Henkilöstömenot	-3 551	-3 414	-136	4
Muut menot	-24	-34	10	-30
Maksetut eläkkeet	-3 242	-2 675	-567	21
Valtionvelan korkomenot	-2 236	-2 286	49	-2
Tulonsiirrot paikallishallinnolle pl. hyvinvointialuehallinto	-4 061	-4 336	276	-6
Tulonsiirrot hyvinvointialuehallinnolle	-16 813	-13 830	-2 983	22
Tulonsiirrot elinkeinoelämälle	-1 806	-1 528	-278	18
Tulonsiirrot kotitalouksille	-9 636	-9 224	-412	4
Muut tulonsiirrot kotimaahan	-3 652	-3 710	58	-2
Tulonsiirrot ulkomaille	-1 602	-2 184	582	-27
Käyttöomaisuusinvestoinnit	-771	-633	-139	22
<b>MENOT ILMAN SIIJOITUKSIA</b>	<b>-52 635</b>	<b>-48 567</b>	<b>-4 068</b>	<b>8</b>

## TULOYLJÄÄMÄ TAI ALIJÄÄMÄ

Tulot tai menot	1.1. - 31.7.2024 valtiontalous milj. €	1.1. - 31.7.2023 valtiontalous milj. €	Muutos valtiontalous milj. €	Muutos valtiontalous %
TULOT ILMAN SIIJOITUKSIA	44 710	43 082	1 628	4
MENOT ILMAN SIIJOITUKSIA	-52 635	-48 567	-4 068	8
<b>TULOYLJÄÄMÄ (+)/ALIJÄÄMÄ (-)</b>	<b>-7 925</b>	<b>-5 485</b>	<b>-2 440</b>	<b>44</b>

## RAHOITUSTARVE

Tulot tai menot	1.1. - 31.7.2024 valtiontalous milj. €	1.1. - 31.7.2023 valtiontalous milj. €	Muutos valtiontalous milj. €	Muutos valtiontalous %
TULOYLJÄÄMÄ (+)/ALIJÄÄMÄ (-)	-7 925	-5 485	-2 440	44
Sijoitukset arvopapereihin	-1 043	-740	-303	41
Sijoitusten myyntivoitot	356	124	232	187
Annetut lainat	-997	-2 526	1 529	-61
Annettujen lainojen takaisinmaksut	681	1 718	-1 037	-60
<b>RAHOITUSTARVE (-)</b>	<b>-8 929</b>	<b>-6 909</b>	<b>-2 020</b>	<b>29</b>

## VELAN NETTOMUUTOS

Tulot tai menot	1.1. - 31.7.2024 valtiontalous milj. €	1.1. - 31.7.2023 valtiontalous milj. €	Muutos valtiontalous milj. €	Muutos valtiontalous %
Valtionvelan nettomuutos	10 736	9 554	1 182	12
Muun velan nettomuutos	-80	-353	273	-77
<b>VELAN NETTOMUUTOS</b>	<b>10 656</b>	<b>9 202</b>	<b>1 455</b>	<b>16</b>

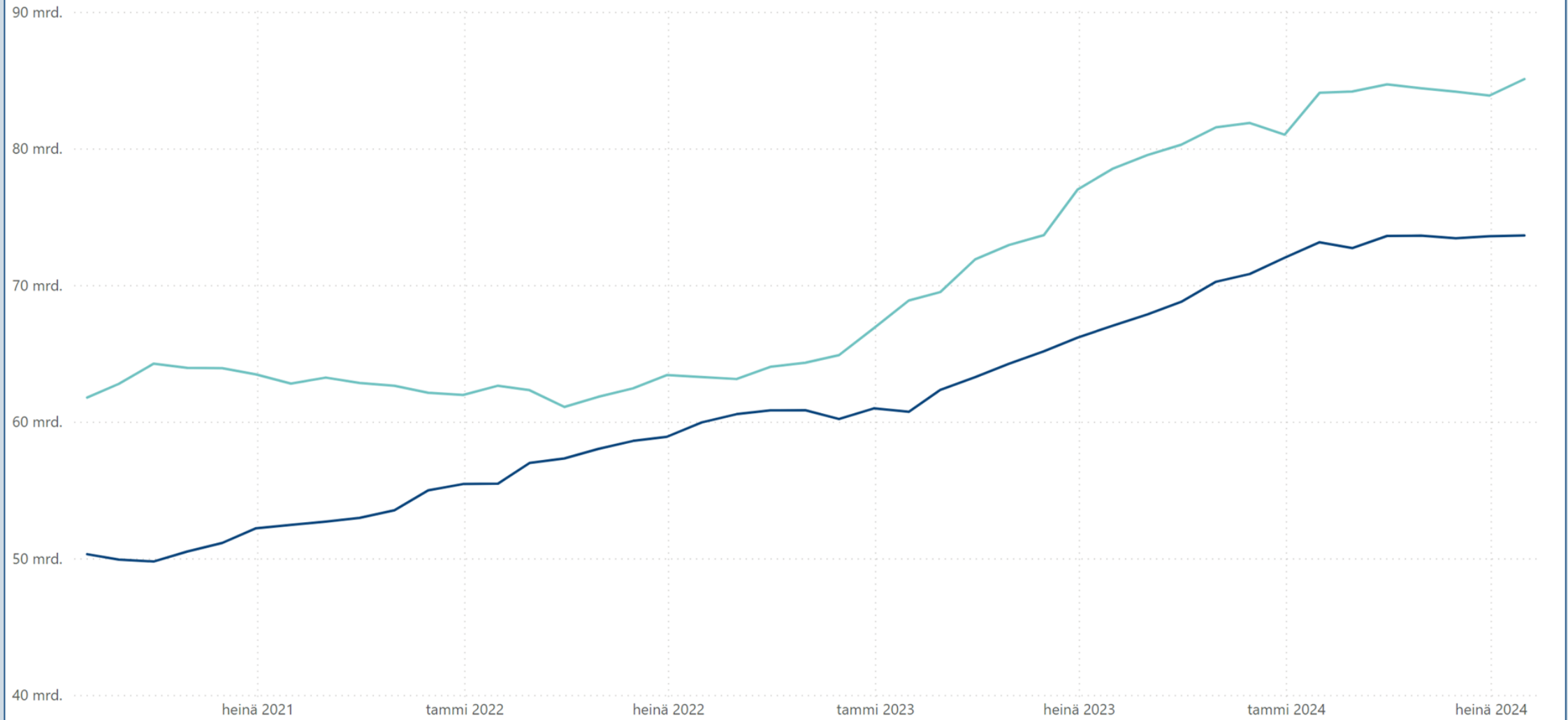
## LIKVIDIEN VAROJEN MUUTOS

Tulot tai menot	1.1. - 31.7.2024 valtiontalous milj. €	1.1. - 31.7.2023 valtiontalous milj. €	Muutos valtiontalous milj. €	Muutos valtiontalous %
<b>LIKVIDIEN VAROJEN MUUTOS</b>	<b>1 727</b>	<b>2 293</b>	<b>-566</b>	<b>-25</b>



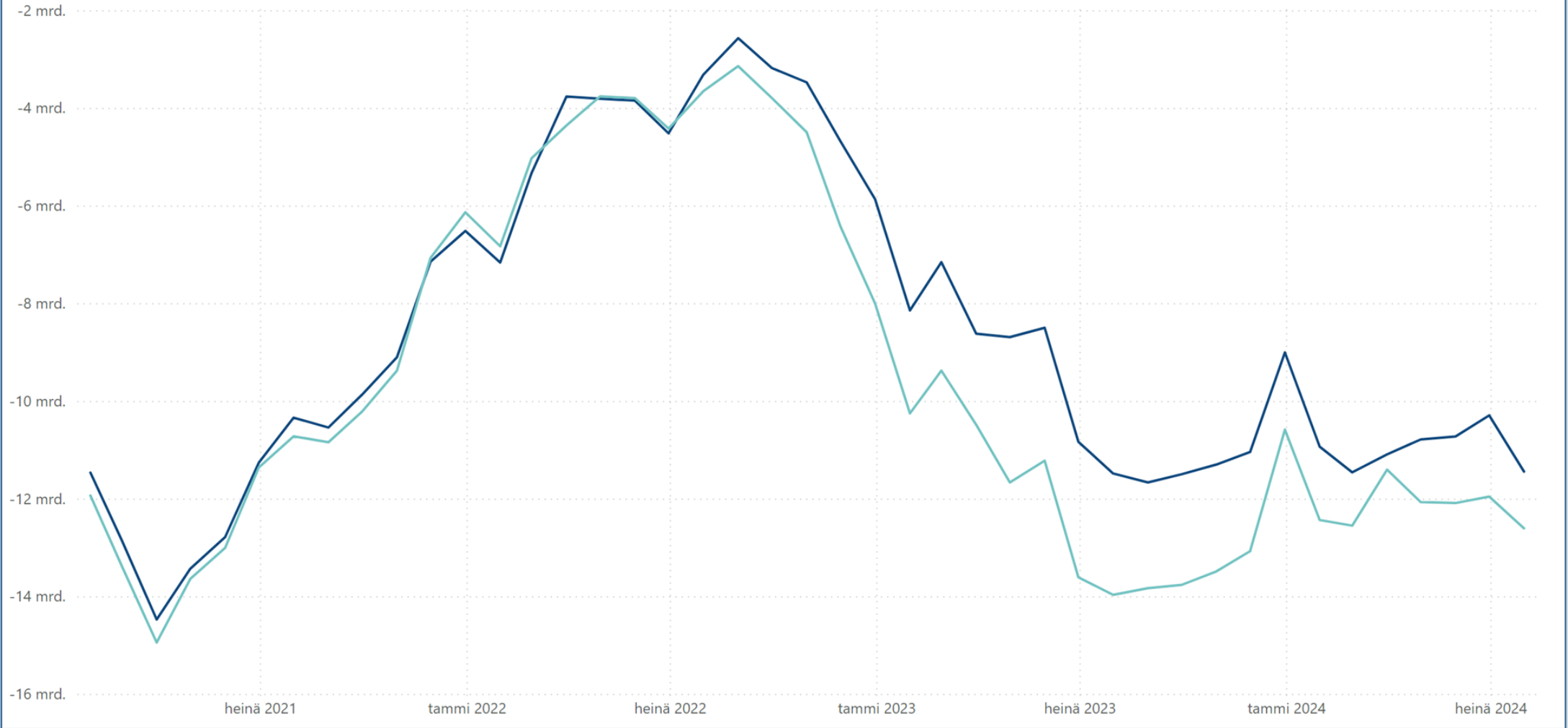
12 kk liukuva summa (mrd. €)

● Tulot ● Menot



12 kk liukuva summa (mrd. €)


● Tuloyli/alijäämä ● Rahoitustarve



## VELKA JA MUUT RAHOITUSERÄT (MILJ. €)

Velat ja muut rahoituserät	31.7.2024	31.12.2023	Muutos	Muutos %
Euromääräinen valtionvelka	166 908	156 172	10 736	7
Valuuttamääräinen valtionvelka	0	0	0	0
Valtionvelka yhteensä	166 908	156 172	10 736	7
Realisoitumaton kurssiero	0	0	0	0
<b>VALTIONVELKA YHTEENSÄ, NIMELLISARVO</b>	<b>166 908</b>	<b>156 172</b>	<b>10 736</b>	<b>7</b>
Muu velka	3 468	3 548	-80	-2
<b>RAHOITUSERÄT YHTEENSÄ ML. KURSSIEROT</b>	<b>170 377</b>	<b>159 721</b>	<b>10 656</b>	<b>7</b>

## KUUKAUSISALDO JA LINEAARINEN TRENDI (MRD. €)





## LIKVIDIT VARAT

Varat	31.7.2024 milj. €	31.12.2023 milj. €	Muutos milj. €	Muutos %
Pankkitilit ja käteiskassat	11 045	8 213	2 832	34
Lyhytaikaiset sijoitukset	5 394	6 503	-1 110	-17
<b>LIKVIDIT VARAT YHTEENSÄ</b>	<b>16 439</b>	<b>14 717</b>	<b>1 722</b>	<b>12</b>

## KUUKAUSISALDO JA LINEAARINEN TRENDI

