




Statsekonomins månadsöversikt

Augusti 2024



Valtiokonttori
Statskontoret
State Treasury

I *Statsekonomin månadsöversikt* rapporteras förverkligandet av statsbudgeten, statens intäkter, utgifter, tillgångar, skulder och kassaflöden.


Uppgifterna baserar sig på de kontouppgifter som bokföringsenheterna och de statliga fonderna utanför budgeten lämnar in och som upprätthålls av Servicecentret för statens ekonomi- och personalförvaltning i Kieku-systemet och där uppgifterna är tillgängliga för centralbokföringen. I rapporteringen används inte de nationalekonomiska bokföringsbegrepp som Statistikcentralen använder i sin rapportering.

Rapporterna 1–5 i översikten beskriver budgetekonomin. Informationen i rapporterna 1 och 2 har tagits ur budgetbokföringen, vilket innebär att inkomsterna och utgifterna presenteras med begreppen i budgeten. Informationen i rapporterna 3–5 har tagits ur affärsbokföringen och presenteras med de begrepp som används i denna. I statens intäkts- och kostnadsberäkning (rapporten 3) och i statens balansräkning (rapporten 5) har intäkterna och utgifterna samt fordringarna och skulderna mellan ämbetsverken och inrättningarna eliminerats. De eliminerbara beloppen avdras från den kalkylraden som beloppet tillhör.

Rapporterna 6–9 beskriver statsekonomin. Med statsekonomi avses den ekonomiska helhet som utgörs av budgetekonomin och den fondeekonomi som står utanför budgeten. Transaktionerna mellan budgetekonomin och fondeekonomin samt de inbördes fordringarna och skulderna har eliminerats i tabellerna. Uppgifterna i Rapporterna har hämtats ur informationen från affärsbokföringen, vilket innebär att de presenteras med begrepp från denna. Ändringar i innehållet har gjorts i statsekonomin kassaflödesanalys och statsekonomin balans som presenteras i enlighet med ett mer detaljerat elimineringsförfarande.

Statsekonomin finansieringskalkyl presenteras i form av en kassaflödesanalys. Mer detaljerade läsanvisningar för kassaflödesanalysen uppdateras under detta år. På webbplatsen finns också både tidsserier som anknyter till kassaflödesanalysen och publiceringstidtabellen för månadsöversikten.


Ytterligare information om Statsekonomin månadsöversikt fås från Centralbokföringen, tfn 0295 50 2000 eller per e-post på adressen [kkp \(at\) valtiokonttori.fi](mailto:kkp(at)valtiokonttori.fi)



Avdelning eller Kapitel	Budgerad 2024	Förverkligat 1.1. - 31.8.2024	Förverkligat 1.1. - 31.8.2023	Förverkligat 1.9.2023 - 31.8.2024 (12 mån:s glidande summa)	Förändring jämfört med den glidande summan för 12 mån. ett år tidigare	Förändring jämfört med den glidande summan för 12 mån. ett år tidigare %
11. Skatter och inkomster av skattenatur	65 182	43 990	43 132	64 318	4 884	8
12. Inkomster av blandad natur	7 548	4 641	3 906	17 888	11 395	176
13. Ränteinkomster, inkomster av försäljning av aktier och intäk	2 440	1 431	952	2 497	954	62
15.01. Lån som återbetalas till staten	89	49	80	261	43	19
Inkomster totalt	75 258	50 112	48 069	84 963	17 275	26


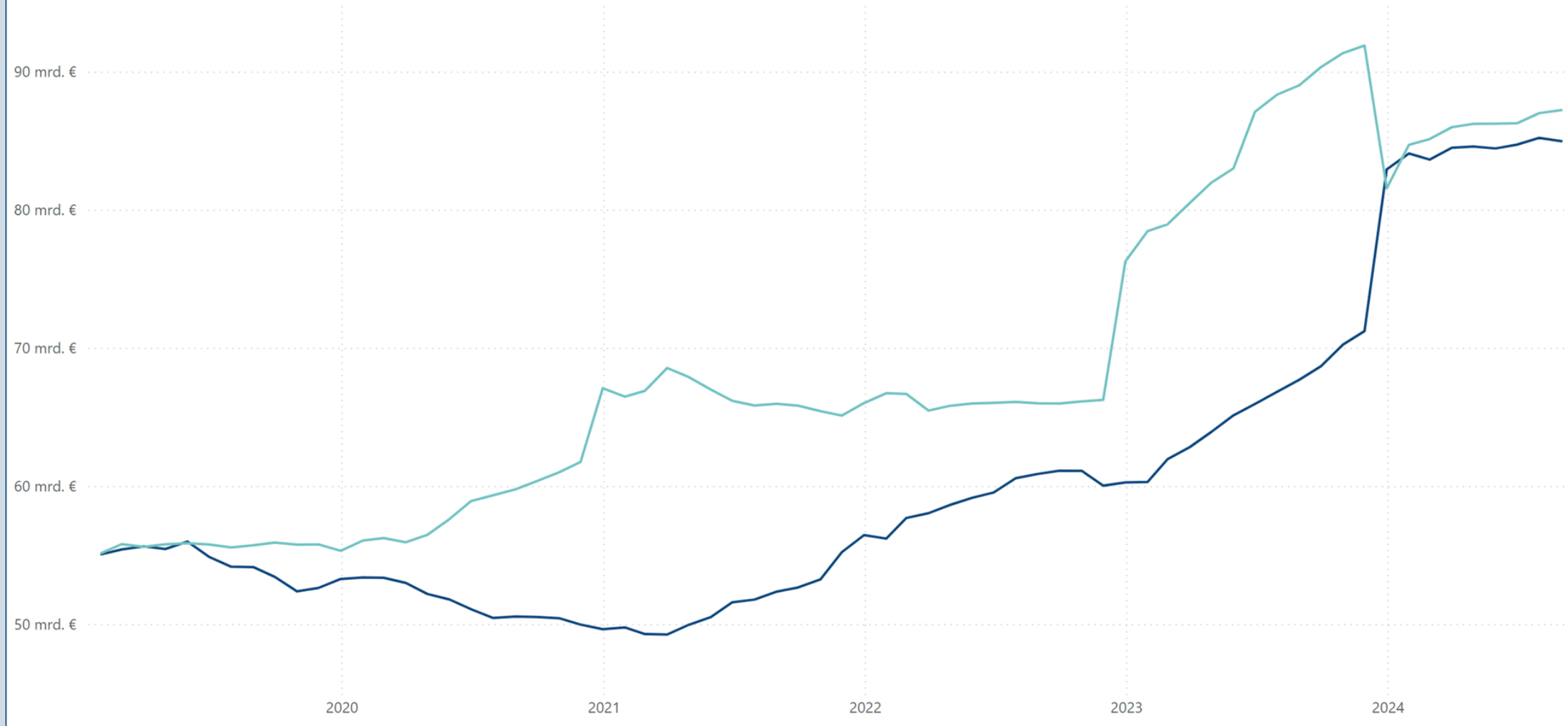
Avdelning eller Kapitel	Budgerad 2024	Förverkligat 1.1. - 31.8.2024	Förverkligat 1.1. - 31.8.2023	Förverkligat 1.9.2023 - 31.8.2024 (12 mån:s glidande summa)	Förändring jämfört med den glidande summan för 12 mån. ett år tidigare	Förändring jämfört med den glidande summan för 12 mån. ett år tidigare %
21. Riksdagen	145	91	89	142	5	4
22. Republikens president	47	14	8	43	16	61
23. Statsrådets kansli	256	135	133	583	111	24
24. Utrikesministeriets förvaltningsområde	1 283	707	735	1 309	-140	-10
25. Justitieministeriets förvaltningsområde	1 215	799	720	1 210	113	10
26. Inrikesministeriets förvaltningsområde	2 606	1 306	1 231	2 497	294	13
27. Försvarsministeriets förvaltningsområde	5 919	2 351	2 359	6 130	1 060	21
28. Finansministeriets förvaltningsområde	38 013	26 706	23 040	37 716	-5 153	-12
29. Undervisnings- och kulturministeriets förvaltningsområde	8 089	6 297	5 951	7 968	56	1
30. Jord- och skogsbruksministeriets förvaltningsområde	2 840	797	681	2 733	-275	-9
31. Kommunikationsministeriets förvaltningsområde	3 737	1 851	1 579	3 851	101	3
32. Arbets- och näringsministeriets förvaltningsområde	3 884	1 657	1 690	3 269	48	1
33. Social- och hälsovårdsministeriets förvaltningsområde	16 469	11 016	10 691	16 230	71	0
35. Miljöministeriets förvaltningsområde	246	114	117	370	-24	-6
36. Räntor på statsskulden	3 250	1 865	1 020	3 168	1 923	154
Utgifter totalt exkl. avdrag statsskulden	87 997	55 706	50 044	87 219	-1 793	-2

Över-/underskott	Budgerad 2024 över-/underskott	Förverkligat 1.1. - 31.8.2024 över-/underskott	Förverkligat 1.1. - 31.8.2023 över-/underskott	Förverkligat 1.9.2023 - 31.8.2024 (12 mån:s glidande summa) över-/underskott	Förändring jämfört med den glidande summan för 12 mån. ett år tidigare över-/underskott	Förändring jämfört med den glidande summan för 12 mån. ett år tidigare över-/underskott %
Över-/underskott	-12 739	-5 594	-1 975	-2 255	19 068	89

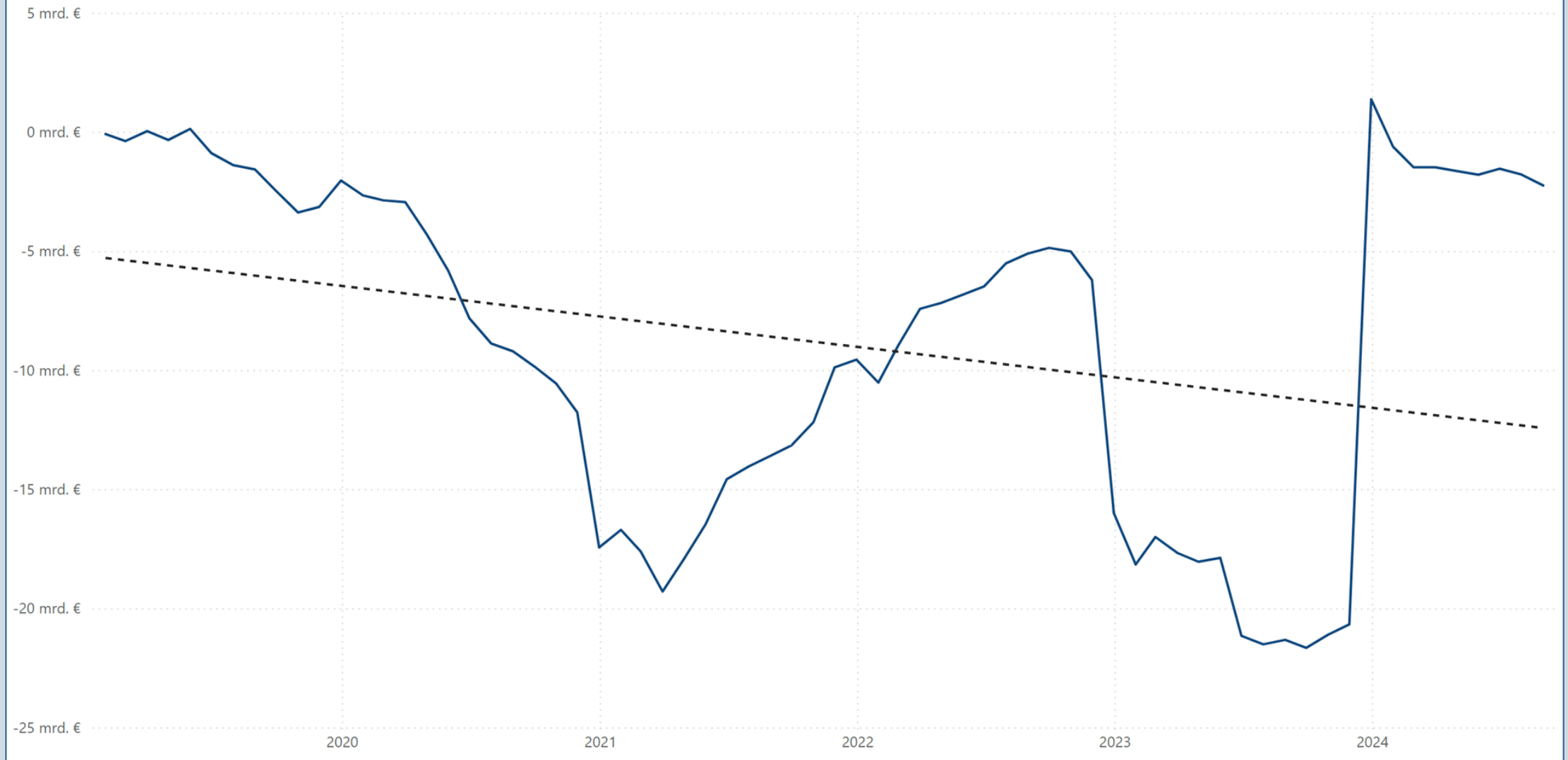


Glidande summa för 12 månader (Md €)

● Inkomster ● Utgifter



Glidande summa för 12 månader och lineär trend (Md €)




SKATTER OCH INKOMSTER AV SKATTENATUR (MN €)

Avdelning	Budgeterat 2024	Förverkligt 1.1. - 31.8.2024	Förverkligt 1.1. - 31.8.2023	Förverkligt 1.9.2023 - 31.8.2024 (12 mån:s glidande summa)	Förändring jämfört med den glidande summan för 12 mån. ett år tidigare	Förändring jämfört med den glidande summan för 12 mån. ett år tidigare %
11. Skatter och inkomster av skattenatur	65 182	43 990	43 132	64 318	4 884	8
Skatter på grund av inkomst och förmögenhet	32 805	22 745	21 098	33 198	5 958	22
Skatt på förvärs- och kapitalinkomster	26 093	18 069	16 822	25 836	5 481	27
Samfundsskatt	5 476	3 556	3 473	5 830	87	2
Källskatt på ränteinkomster	254	246	28	264	233	744
Skatt på arv och gåva	932	874	775	1 268	158	14
Tillfällig skatt på vinster inom elbranschen och sektorn för	50	0		0	0	0
Skatter och avgifter på grund av omsättning	23 135	15 306	15 342	22 508	-67	0
Mervärdesskatt	21 963	14 415	14 476	21 344	-102	0
Skatt på vissa försäkringspremier	971	686	652	955	44	5
Apoteksskatt	201	205	214	209	-9	-4
Punktskatter	7 031	4 514	5 146	6 460	-773	-11
Punktskatt på tobak	1 162	507	1 078	585	-599	-51
Punktskatt på alkoholdrycker	1 481	965	984	1 444	-32	-2
Punktskatt på läskedrycker	220	144	148	215	-8	-3
Energiskatter	4 153	2 888	2 926	4 200	-134	-3
Punktskatt på vissa dryckesförpackningar	15	10	10	15	0	-3
Övriga skatter	2 095	1 360	1 461	2 035	-222	-10
Bilskatt	308	213	266	325	-82	-20
Överlåtelseskatt	606	355	418	546	-147	-21
Lotteriskatt	137	75	37	94	43	84
Fordonsskatt	1 036	715	735	1 067	-34	-3
Avfallsskatt	8	2	5	4	-3	-42
Gruvmineralskatt	0	0		0	0	NaN
Övriga inkomster av skattenatur	116	65	85	116	-12	-9
Vissa avgifter på kommunikationsområdet	15	9	25	15	-16	-52
Vissa avgifter för trafiken	26	19	18	25	3	13
Farledsavgifter	51	33	36	45	-5	-11
Övriga skatteinkomster	7	0	6	14	1	11
El- och naturgasnätsavgifter och vindkraftsavgift inom vindk	6	0	0	5	0	-5
Förvaltningsavgifter till Verket för finansiell stabilitet	8	0	0	6	3	77
Skatt för strålningsövervakning	2	2	0	6	2	129
Skatter och inkomster av skattenatur sammanlagt	65 182	43 990	43 132	64 318	4 884	8


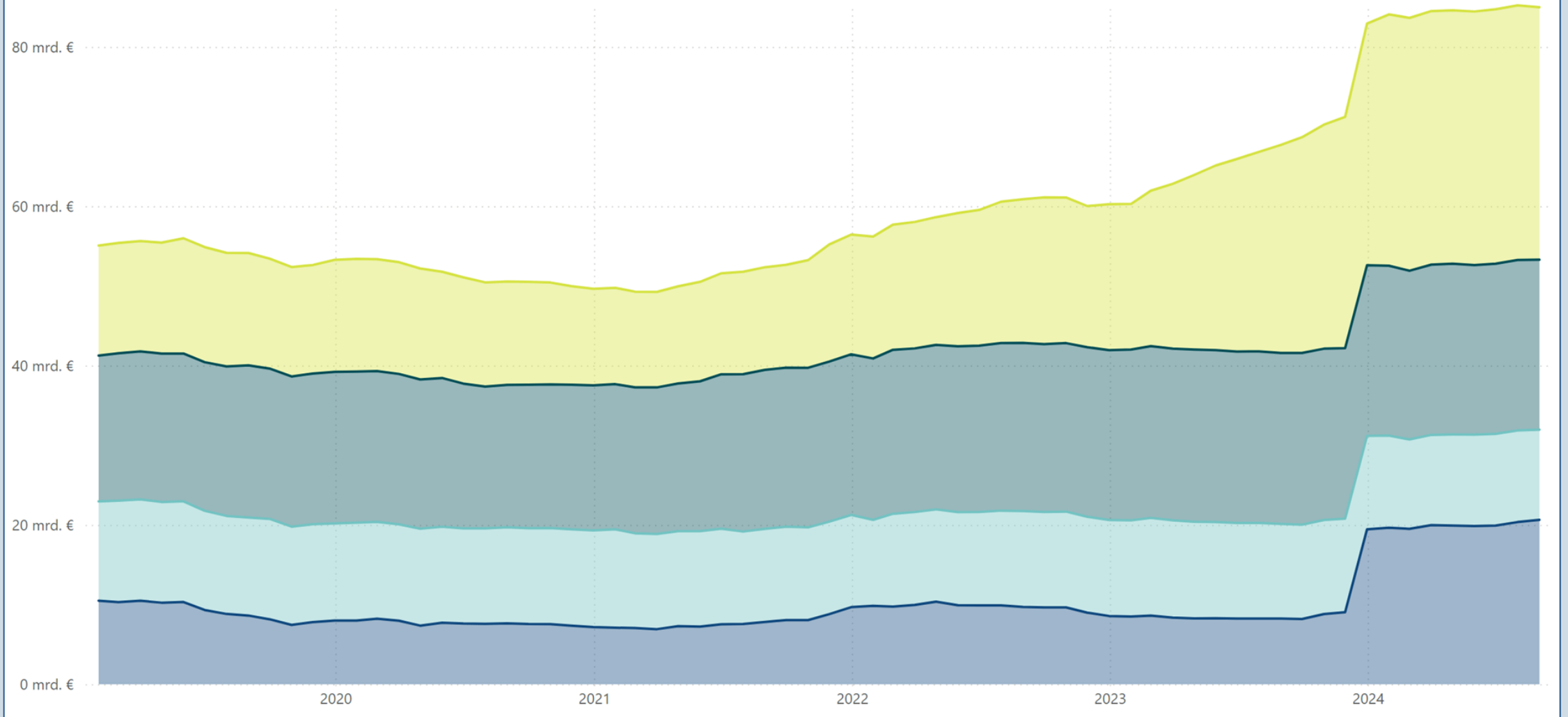
INKOMSTER SAMMANLAGT (MN €)

Avdelning	Budgeterat 2024	Förverkligt 1.1. - 31.8.2024	Förverkligt 1.1. - 31.8.2023	Förverkligt 1.9.2023 - 31.8.2024 (12 mån:s glidande summa)	Förändring jämfört med den glidande summan för 12 mån. ett år tidigare	Förändring jämfört med den glidande summan för 12 mån. ett år tidigare %
11. Skatter och inkomster av skattenatur	65 182	43 990	43 132	64 318	4 884	8
12. Inkomster av blandad natur	7 548	4 641	3 906	17 888	11 395	176
13. Ränteinkomster, inkomster av försäljning av aktier och intäk	2 440	1 431	952	2 497	954	62
15.01. Lån	89	49	80	261	43	19
Budgetekonomins inkomster sammanlagt	75 258	50 112	48 069	84 963	17 275	26



Glidande summa för 12 månader (Md €)

● Övriga inkomster ● Övriga skatter ● Mervärdeskatt ● Skatter på inkomst



År

2024

Månad

augusti

Början av året:
1.1.-31.8.2024Början av
jämförelseåret:
1.1.-31.8.2023

Sista period

8/2024

Konto	Början av året	Början av jämförelseåret	Ändring	Ändring %
INTÄKTER AV VERKSAMHET	1 136	1 148	-12	-1
Intäkter av avgiftsbelagd verksamhet	616	580	36	6
Hyror och serviceintäkter	20	20	0	0
Övriga intäkter av verksamheten	501	549	-48	-9
KOSTNADER AV VERKSAMHET	-8 959	-8 680	-279	3
Material, förnödenheter och varor	-456	-450	-6	1
Personalkostnader	-3 878	-3 743	-135	4
Hyror	-655	-599	-57	9
Inköp av tjänster	-2 177	-2 203	26	-1
Övriga kostnader	-952	-872	-79	9
Ökning (+) eller minskning (-) av produktlager	0	0	0	-128
Tillverkning för eget bruk (+)	74	73	1	1
Avskrivningar	-915	-886	-29	3
ÅTERSTOD I	-7 823	-7 532	-291	4
FINANSIELLA INTÄKTER OCH KOSTNADER	-1 053	-1 381	328	-24
Finansiella intäkter	1 092	936	156	17
Finansiella kostnader	-2 146	-2 317	172	-7
EXTRAORDINÄRA INTÄKTER OCH KOSTNADER	9	190	-181	-95
Extraordinära intäkter	25	192	-167	-87
Extraordinära kostnader	-16	-2	-14	595
ÅTERSTOD II	-8 867	-8 723	-143	2
ÖVERFÖRINGSEKONOMINS INTÄKTER OCH KOSTNADER	-43 348	-40 128	-3 220	8
Överföringsekonomins intäkter	2 915	2 370	544	23
Överföringsekonomins kostnader	-46 262	-42 498	-3 764	9
ÅTERSTOD III	-52 214	-48 851	-3 363	7
INTÄKTER AV SKATTER OCH OBLIGATORISKA AVGIFTER	43 540	42 695	845	2
Skatter och avgifter av skattenatur	44 302	43 402	900	2
Övriga obligatoriska avgifter	162	140	22	16
Uppburna mervärdesskatter	58	52	5	10
Betalda mervärdesskatter	-982	-899	-83	9
INTÄKTS-/KOSTNADSÅTERSTOD	-8 675	-6 156	-2 518	41




ÖVERFÖRINGSEKONOMINS INTÄKTER (MN €)

Kontoslag	1.1.-31.8.2024	1.1.-31.8.2023	Ändring	Ändring %
800 Från lokalförvaltningen exkl. välfärdsområdesförvaltningen	10	10	0	0
801 Från välfärdsområdesförvaltningen	1		1	-
802 Från socialskyddsfonderna	31	20	11	56
803 Från näringslivet	1	1	0	-19
805 Från icke-vinstsyftande samfund		0	0	-100
806 Från hushållen	6	8	-1	-17
807 Från EU:s institutioner och andra organ	1 331	910	421	46
808 Från utlandet	6	5	1	24
809 Från statsförvaltningen	1 524	1 418	107	8
810 Överföringsekonominns övriga intäkter	5		5	-
ÖVERFÖRENINGSEKONOMINS INTÄKTER SAMMANLAGT	2 915	2 370	544	23

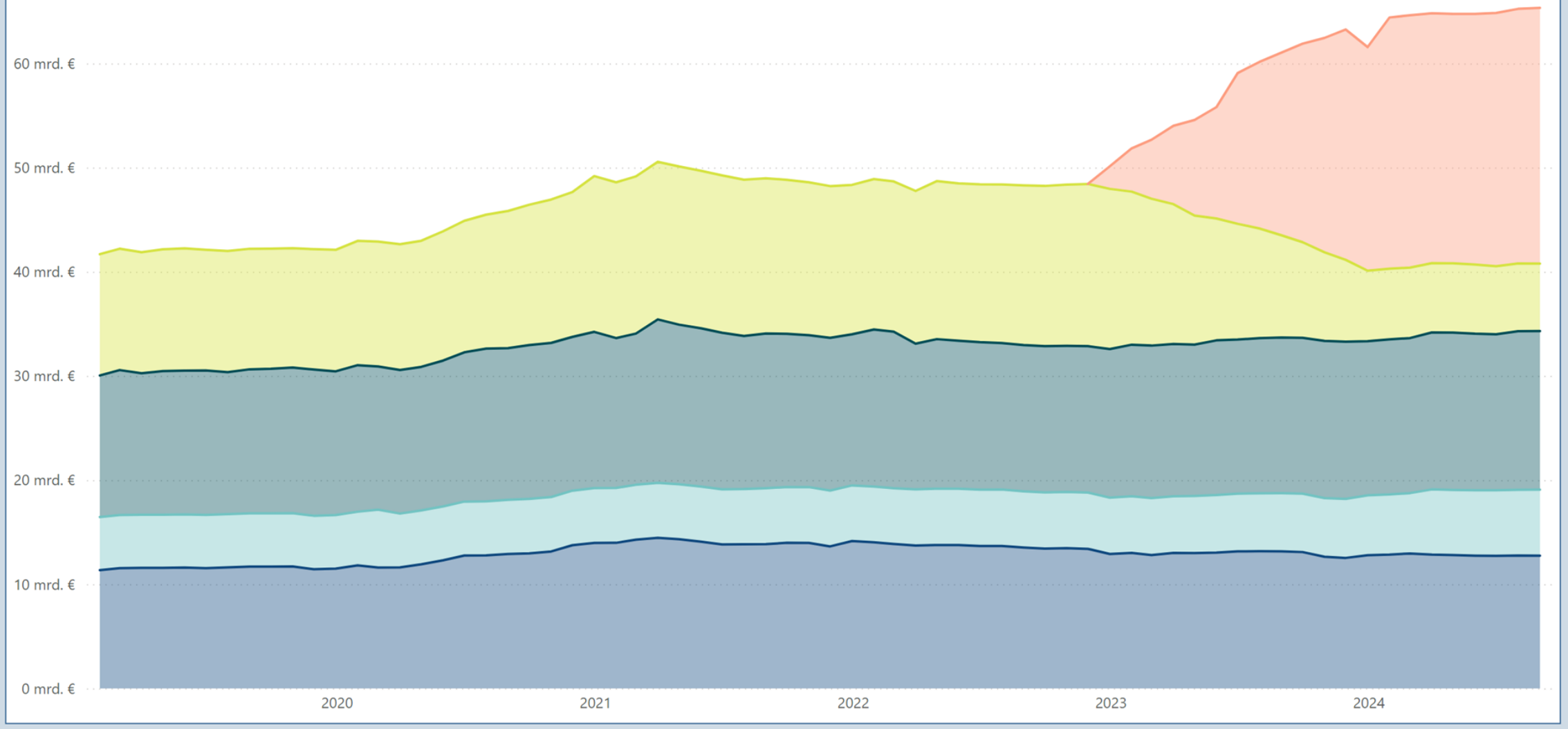
ÖVERFÖRENINGSEKONOMISKOSTNADER (MN €)

Kontoslag	1.1.-31.8.2024	1.1.-31.8.2023	Ändring	Ändring %
820 För lokalförvaltningen exkl. välfärdsområdesförvaltningen	-4 465	-4 749	285	-6
821 För välfärdsområdesförvaltningen	-18 453	-15 371	-3082	20
822 För socialskyddsfonderna	-10 619	-10 193	-426	4
823 För näringslivet	-1 722	-1 570	-152	10
824 För finansinstitut och försäkringsanstalter	-14	-14	0	2
825 För icke-vinstsyftande samfund	-1 990	-2 035	45	-2
826 För hushållen	-3 962	-3 387	-575	17
827 För EU:s institutioner och andra organ	-1 231	-1 514	282	-19
828 För utlandet	-551	-607	56	-9
829 För statsförvaltningen	-3 078	-2 896	-182	6
830 Övriga överföringsekonomiskostnader	-178	-162	-16	10
ÖVERFÖRENINGSEKONOMISKOSTNADER SAMMANLAGT	-46 262	-42 498	-3764	9



Glidande summa för 12 månader (Md €)

● För övriga ● För hushållen ● För socialskyddfonderna ● För lokalförvaltning exkl. välfärdsområdesförvaltningen ● För välfärdsområdesförvaltningen



År

2024

Månad


augusti

Vald tidpunkt:
31.8.2024Jämförelsetidpunkt:
31.12.2023

Sista period

8/2024

Konto	Vald tidpunkt	Jämförelsetidpunkt	Ändring	Ändring %
AKTIVA	76 222	74 223	1 999	3
NATIONALFÖRMÖGENHET	628	606	22	4
ANLÄGGNINGSTILLGÅNGAR OCH ÖVRIGA LÅNGFRISTIGA PLACERINGAR	50 547	50 470	77	0
IMMATERIELLA TILLGÅNGAR	1 263	1 293	-30	-2
MATERIELLA TILLGÅNGAR	21 811	21 742	70	0
VÄRDEPAP ING I ANL.TILLG OCH ÖVR LÅNGFR PLAC	27 473	27 435	37	0
OMSÄTTNINGS- OCH FINANSIERINGSTILLGÅNGAR	25 047	23 147	1 900	8
OMSÄTTNINGSTILLGÅNGAR	620	621	-1	0
LÅNGFRISTIGA FORDRINGAR	5 448	4 996	452	9
KORTFRISTIGA FORDRINGAR	3 271	3 373	-102	-3
VÄRDEPAP ING I FIN.TILLG OCH ÖVR KORTFR PLAC	5 457	6 340	-883	-14
KASSA, BANKTILLG.HAV OCH ANDRA FINANS.MEDEL	10 251	7 817	2 434	31
PASSIVA	76 222	74 223	1 999	3
EGET KAPITAL	-102 738	-94 064	-8 675	9
STATENS KAPITAL	-102 749	-94 074	-8 675	9
FONDKAPITAL	11	11	0	0
FRÄMMANDE KAPITAL	178 960	168 287	10 673	6
LÅNGFRISTIGT	145 380	124 948	20 431	16
KORTFRISTIGT FRÄMMANDE KAPITAL	33 580	43 338	-9 758	-23
Felkonton	0	0	0	



EGEN VERKSAMHET

Verksamhet	1.1. - 31.8.2024 statsekonomin mn €	1.1. - 31.8.2023 statsekonomin mn €	Ändring statsekonomin mn €	Ändring statsekonomin %
Inkomstskatte- och förmogenhets-skatteinkomster	21 625	20 295	1 330	7
Mervärdesskatteinkomster	14 422	14 488	-67	0
Övriga skatte- och avgiftsinkomster	8 508	8 959	-451	-5
SKATTER OCH INKOMSTER AV SKATTENATUR SAMMANLAGT	44 555	43 742	812	2
Försäljning av tjänster, hyror, driftsättningar och övriga inkomster från verksamheten	2 733	2 849	-116	-4
Ränteinkomster och intäktsföringar av vinst	1 608	1 337	271	20
Utgifter för inköp av varor och tjänster	-5 790	-5 411	-379	7
Personalutgifter	-4 013	-3 863	-150	4
Övriga utgifter	-25	-39	14	-36
Betalda pensioner	-3 705	-3 114	-592	19
Ränteutgifter för statsskulden	-2 177	-2 297	120	-5
KASSAFLÖDET AV EGEN VERKSAMHET	33 185	33 204	-19	0

ÖVERFÖRINGSEKONOMIN

Verksamhet	1.1. - 31.8.2024 statsekonomin mn €	1.1. - 31.8.2023 statsekonomin mn €	Ändring statsekonomin mn €	Ändring statsekonomin %
Överföringsekonomins inkomster	1 404	963	441	46
Inkomstöverföringar till lokalförvaltningen exkl. välfärdsområdesförvaltningen	-4 473	-4 782	308	-6
Inkomstöverföringar till välfärdsområdesförvaltningen	-18 455	-15 371	-3 084	20
Inkomstöverföringar till näringslivet	-1 942	-1 661	-282	17
Inkomstöverföringar till hushåll	-10 886	-10 473	-412	4
Övriga inkomstöverföringar till hemlandet	-4 265	-4 262	-3	0
Inkomstöverföringar till utlandet	-1 782	-2 373	590	-25
KASSAFLÖDET AV ÖVERFÖRINGSEKONOMIN	-40 399	-37 958	-2 441	6

INVESTERINGAR


Verksamhet	1.1. - 31.8.2024 statsekonomin mn €	1.1. - 31.8.2023 statsekonomin mn €	Ändring statsekonomin mn €	Ändring statsekonomin %
Investeringar i anläggningstillgångar	-926	-771	-155	20
Realisationsvinster på anläggningstillgångar	9	7	3	39
Placeringar i värdepapper	-1 197	-765	-431	56
Realisationsvinster på placeringar	364	128	237	186
Beviljade lån	-1 018	-1 062	44	-4
Amortering av beviljade lån	771	531	240	45
KASSAFLÖDET AV INVESTERINGAR	-1 995	-1 932	-63	3

FINANSIERING

Verksamhet	1.1. - 31.8.2024 statsekonomin mn €	1.1. - 31.8.2023 statsekonomin mn €	Ändring statsekonomin mn €	Ändring statsekonomin %
Nettoförändring av statsskulden	11 232	10 927	306	3
Nettoförändring av övriga skulder	-331	-373	42	-11
KASSAFLÖDET AV FINANSIERING	10 901	10 554	348	3

FÖRÄNDRING AV LIKVIDA MEDEL

Verksamhet	1.1. - 31.8.2024 statsekonomin mn €	1.1. - 31.8.2023 statsekonomin mn €	Ändring statsekonomin mn €	Ändring statsekonomin %
FÖRÄNDRING AV LIKVIDA MEDEL	1 692	3 867	-2 176	-56



INKOMSTER EXKLUSIVE INVESTERINGAR

Inkomster eller utgifter	1.1. - 31.8.2024 statekonomin mn €	1.1. - 31.8.2023 statekonomin mn €	Ändring statekonomin mn €	Ändring statekonomin %
Inkomstskatte- och förmögenshetskattainkomster	21 625	20 295	1 330	7
Mervärdesskatteinkomster	14 422	14 488	-67	0
Övriga skatte- och avgiftsinkomster	8 508	8 959	-451	-5
SKATTER OCH INKOMSTER AV SKATTENATUR SAMMANLAGT	44 555	43 742	812	2
Försäljning av tjänster, hyror, driftsättningar och övriga inkomster från verksamheten	2 733	2 849	-116	-4
Ränteinkomster och intäktsföringar av vinst	1 608	1 337	271	20
Överföringsekonomin inkomster	1 404	963	441	46
Realisationsvinster på anläggningstillgångar	9	7	3	39
INKOMSTER EXKLUSIVE INVESTERINGAR	50 309	48 898	1 411	3

UTGIFTER EXKLUSIVE INVESTERINGAR

Inkomster eller utgifter	1.1. - 31.8.2024 statekonomin mn €	1.1. - 31.8.2023 statekonomin mn €	Ändring statekonomin mn €	Ändring statekonomin %
Utgifter för inköp av varor och tjänster	-5 790	-5 411	-379	7
Personalutgifter	-4 013	-3 863	-150	4
Övriga utgifter	-25	-39	14	-36
Betalda pensioner	-3 705	-3 114	-592	19
Ränteutgifter för statsskulden	-2 177	-2 297	120	-5
Inkomstöverföringar till lokalförvaltningen exkl. vårhållningsförvaltningen	-4 473	-4 782	308	-6
Inkomstöverföringar till vårhållningsförvaltningen	-18 455	-15 371	-3 084	20
Inkomstöverföringar till näringslivet	-1 942	-1 661	-282	17
Inkomstöverföringar till hushåll	-10 886	-10 473	-412	4
Övriga inkomstöverföringar till hemlandet	-4 265	-4 262	-3	0
Inkomstöverföringar till utlandet	-1 782	-2 373	590	-25
Investeringar i anläggningstillgångar	-926	-771	-155	20
UTGIFTER EXKLUSIVE INVESTERINGAR	-58 440	-54 416	-4 024	7

INKOMSTÅVERSKOTT ELLER UNDERSKOTT

Inkomster eller utgifter	1.1. - 31.8.2024 statekonomin mn €	1.1. - 31.8.2023 statekonomin mn €	Ändring statekonomin mn €	Ändring statekonomin %
INKOMSTER EXKLUSIVE INVESTERINGAR	50 309	48 898	1 411	3
UTGIFTER EXKLUSIVE INVESTERINGAR	-58 440	-54 416	-4 024	7
INKOMSTÅVERSKOTT (+)/UNDERSKOTT (-)	-8 131	-5 518	-2 613	47

FINANSIERINGSBEHOV


Inkomster eller utgifter	1.1. - 31.8.2024 statekonomin mn €	1.1. - 31.8.2023 statekonomin mn €	Ändring statekonomin mn €	Ändring statekonomin %
INKOMSTÅVERSKOTT (+)/UNDERSKOTT (-)	-8 131	-5 518	-2 613	47
Placeringar i värdepapper	-1 197	-765	-431	56
Realisationsvinster på placeringar	364	128	237	186
Beviljade lån	-1 018	-1 062	44	-4
Amortering av beviljade lån	771	531	240	45
FINANSIERINGSBEHOV (-)	-9 210	-6 687	-2 523	38

NETTOFÖRÄNDRING AV SKULDER

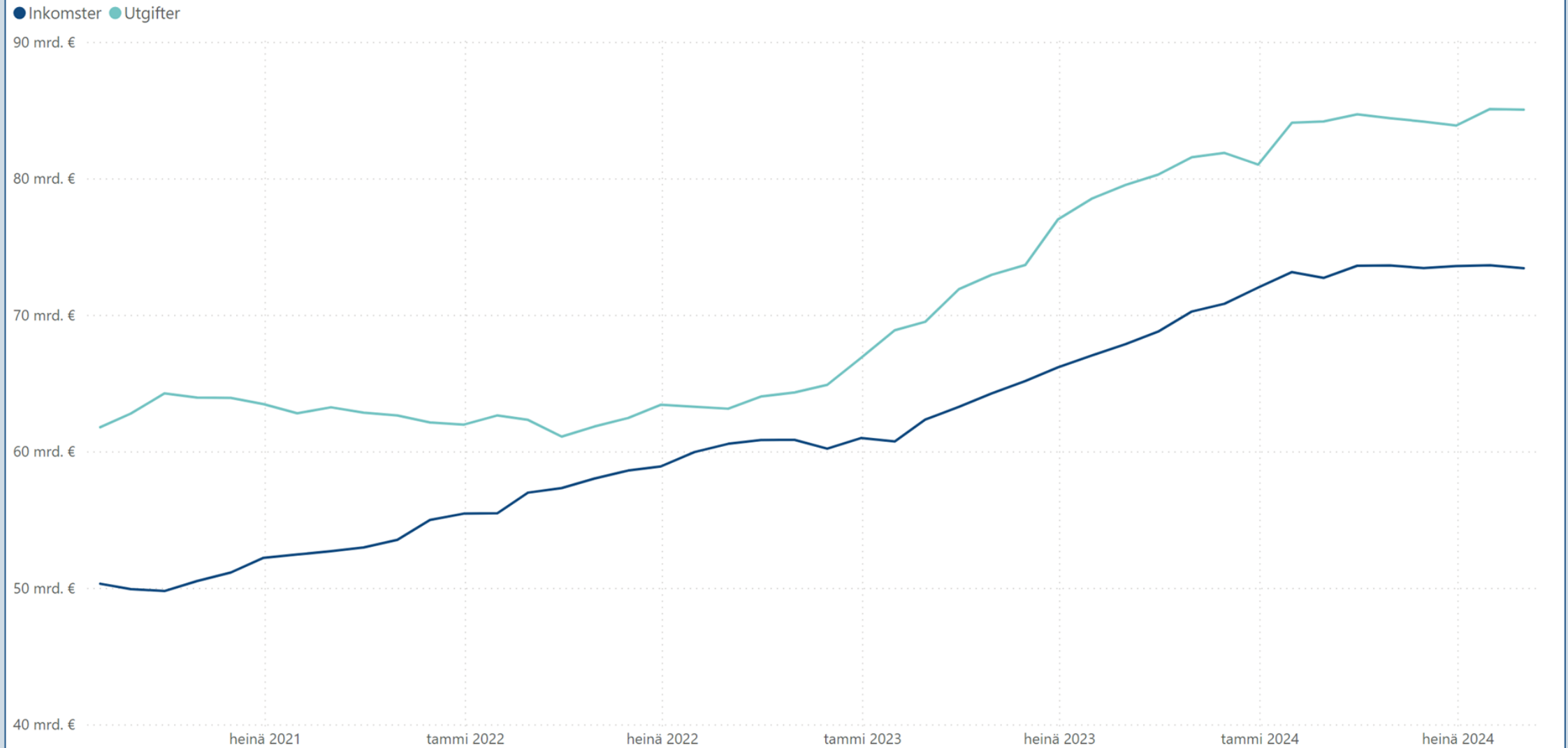
Inkomster eller utgifter	1.1. - 31.8.2024 statekonomin mn €	1.1. - 31.8.2023 statekonomin mn €	Ändring statekonomin mn €	Ändring statekonomin %
Nettoförändring av statsskulden	11 232	10 927	306	3
Nettoförändring av övriga skulder	-331	-373	42	-11
NETTOFÖRÄNDRING AV SKULDER	10 901	10 554	348	3

FÖRÄNDRING AV LIKVIDA MEDEL

Inkomster eller utgifter	1.1. - 31.8.2024 statekonomin mn €	1.1. - 31.8.2023 statekonomin mn €	Ändring statekonomin mn €	Ändring statekonomin %
FÖRÄNDRING AV LIKVIDA MEDEL	1 692	3 867	-2 176	-56


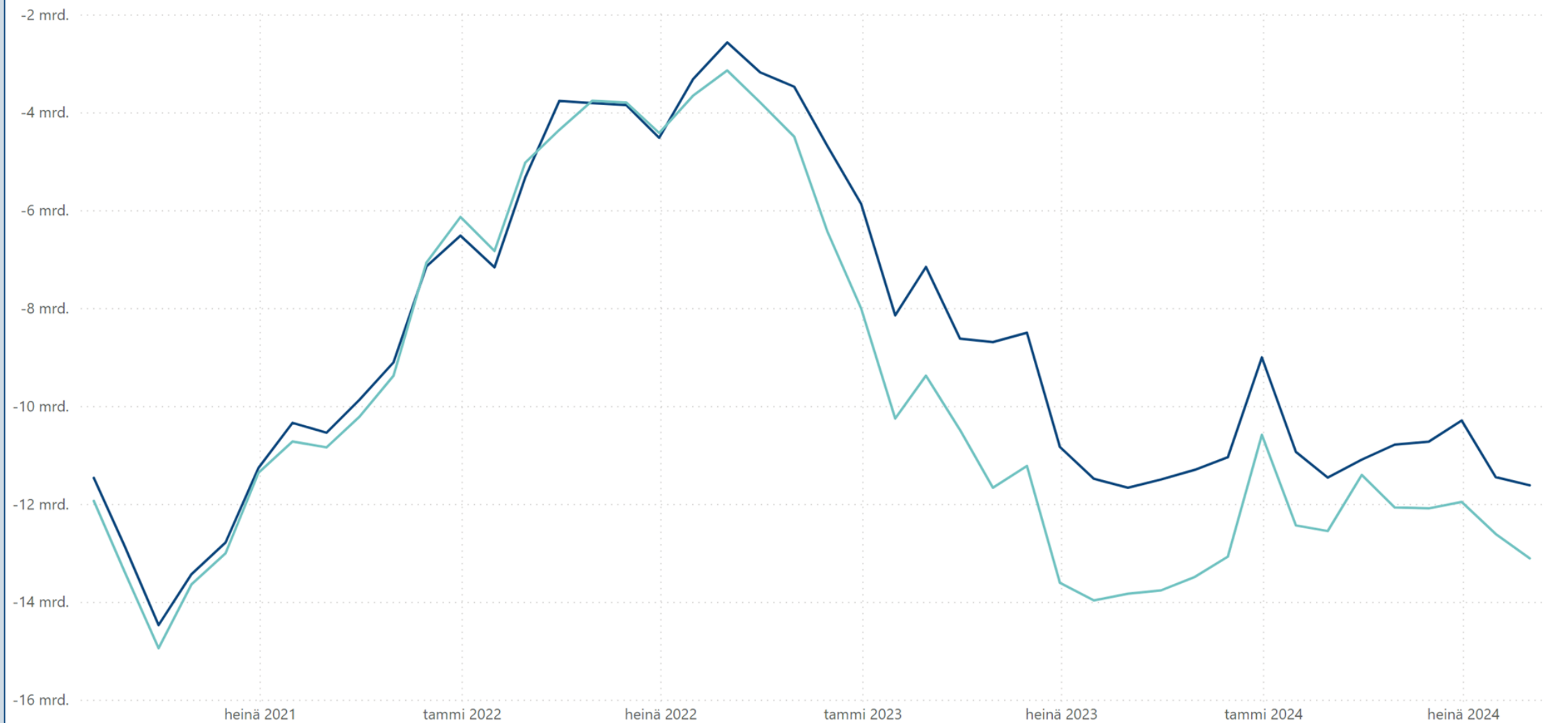


Glidande summa för 12 månader (md. €)



Glidande summa för 12 månader (md. €)

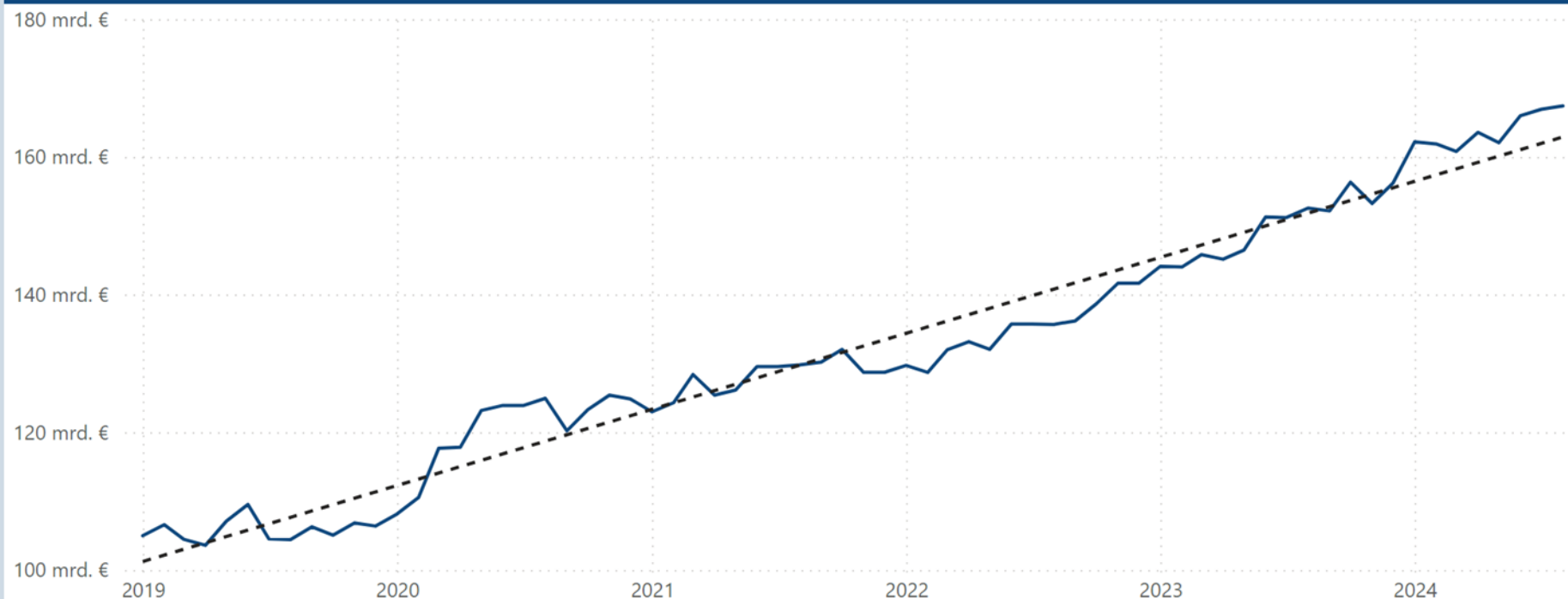
● Inkomstöver/underskott ● Finansieringsbehov



STATSSKULD OCH ÖVRIGA FINANSIERINGSPOSTER (MN €)

Statsskuld och övriga finansieringsposter	31.8.2024	31.12.2023	Ändring	Ändring %
Statsskulden, euro	167 405	156 172	11 232	7
Statsskulden, valuta	0	0	0	0
Statsskulden sammanlagt	167 405	156 172	11 232	7
Orealiserade kursdifferenser	0	0	0	0
STATSSKULDEN SAMMANLAGT, NOMINELLA VÄRDET	167 405	156 172	11 232	7
Övriga skulder	3 217	3 548	-331	-9
FINANSIELLA POSTER, INKLUSIVE KURSDIFFERENCER	170 622	159 721	10 901	7

STATSKULD SALDON PER MÅNAD OCH LINEÄR TREND (MD €)



LIKVIDA MEDEL

Medel	31.8.2024 mn €	31.12.2023 mn €	Ändring mn €	Ändring %
Bankkonton och kontantkassor	10 812	8 213	2 599	32
Kortfristiga placeringar	5 596	6 503	-908	-14
LIKVIDA MEDEL SAMMANLAGT	16 408	14 717	1 692	11

SALDON PER MÅNAD OCH LINEÄR TREND

