




Valtiontalouden kuukausikatsaus

Elokuu 2024



Valtiokonttori
Statskontoret
State Treasury

Valtiontalouden kuukausikatsauksessa raportoidaan valtion talousarvion toteutumisesta, valtion tuotoista, kuluista, varoista ja veloista sekä rahavirroista.

Tiedot perustuvat kirjanpitoyksiköiden ja talousarvion ulkopuolella olevien valtion rahastojen toimittamiin tilitetoihin, joita Valtion talous- ja henkilöstöhallinnon palvelukeskus Palkeet ylläpitää Kieku-järjestelmässä ja josta tiedot saadaan valtion keskuskirjanpidon käyttöön. Raportoinnissa ei käytetä kansantalouden tilinpidon käsitteitä, joita Tilastokeskus käyttää raportoinnissaan.

Katsauksen raportit 1 – 5 kuvaavat talousarviotaloutta. Raporttien 1 ja 2 tiedot on tuotettu talousarviokirjanpidosta eli tulot ja menot esitetään talousarvion käsittein. Katsauksen 3 – 5 raporttien tiedot on tuotettu liikekirjanpidosta ja ne esitetään liikekirjanpidon käsittein. Valtion tuotto- ja kululaskelmassa (raportti 3) ja valtion taseessa (raportti 5) on eliminoitu virastojen ja laitosten väliset tuotot ja kulut sekä saamiset ja velat. Eliminoitavat erät vähennetään siltä laskelman riviltä, johon erä kuuluu.

Katsauksen raportit 6 – 9 kuvaavat valtiontaloutta. Valtiontaloudella tarkoitetaan talousarviotalouden ja talousarvion ulkopuolisen rahastotalouden muodostamaa taloudellista kokonaisuutta. Talousarviotalouden ja rahastotalouden väliset tapahtumat ja keskinäiset saamiset ja velat on eliminoitu. Raporttien tiedot on tuotettu liikekirjanpidon tiedoista, joten ne esitetään liikekirjanpidon käsittein. Sisältömuutoksia on tehty valtiontalouden rahavirta- ja tasapainolaskelmiin, jotka esitetään tarkemman eliminointimenettelyn mukaisesti.

Valtiontalouden rahoituslaskelma esitetään rahavirtalaskelman muodossa. Rahavirtalaskelman lukuohje julkaistaan vuoden aikana. Kuukausikatsauksen sivustolta löytyy rahavirtalaskelman tietoihin liittyviä aikasarjoja sekä Valtiontalouden kuukausikatsauksen julkistamisaikataulu.

Lisätiedot: Lisätietoja Valtiontalouden kuukausikatsauksesta saa Keskuskirjanpidosta puh. 0295 50 2000 tai sähköpostitse osoitteesta kkp (at) valtiokonttori.fi


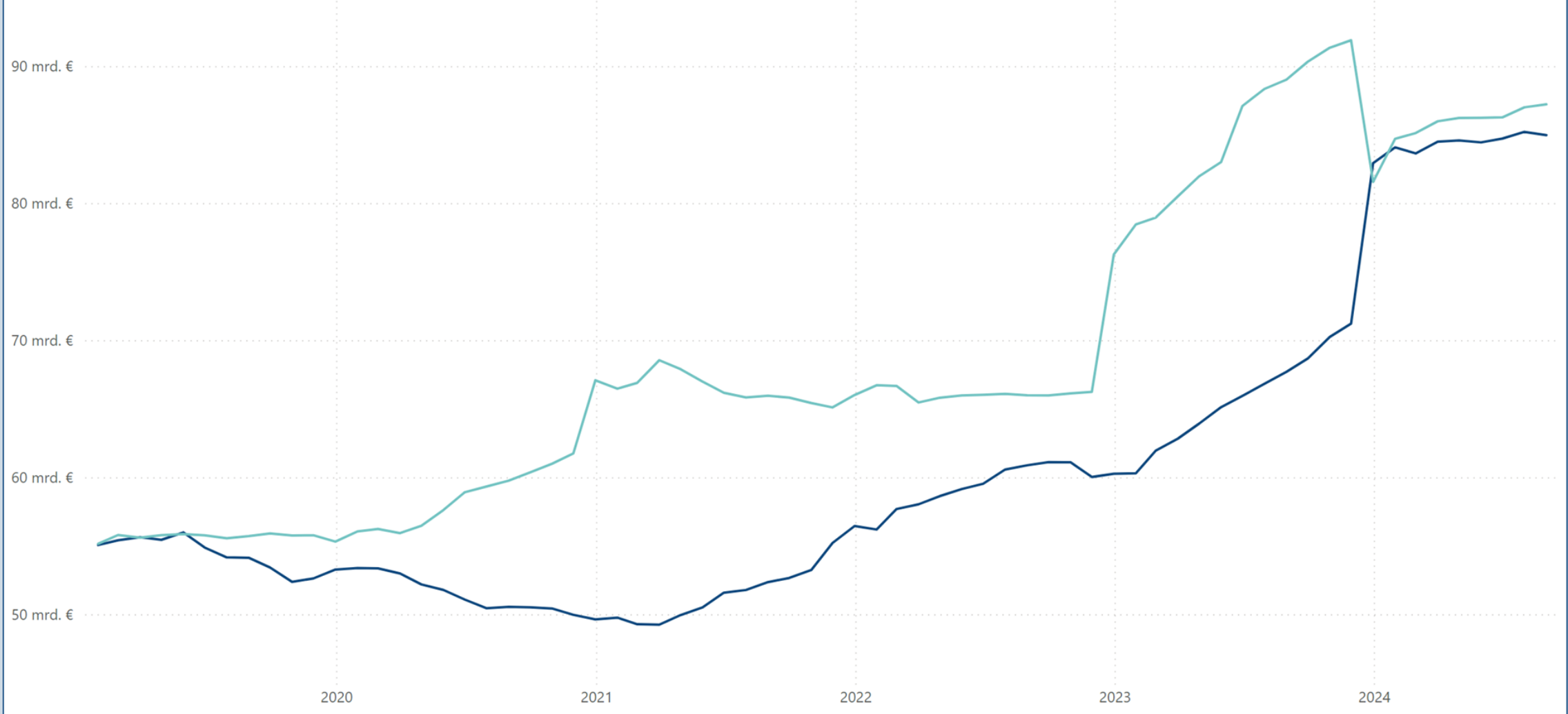
Osasto tai luku	Budjetoitu 2024	Toteutunut 1.1. - 31.8.2024	Toteutunut 1.1. - 31.8.2023	Toteutunut 1.9.2023 - 31.8.2024 (12 kk:n liukuva summa)	Muutos vuotta aiempaan 12 kk:n liukuvaan summaan	Muutos vuotta aiempaan 12 kk:n liukuvaan summaan %
11. Verot ja veronluonteiset tulot	65 182	43 990	43 132	64 318	4 884	8
12. Sekalaiset tulot	7 548	4 641	3 906	17 888	11 395	176
13. Korkotulot, osakkeiden myyntitulot ja voiton tuloutukset	2 440	1 431	952	2 497	954	62
15.01. Valtiolle takaisin maksettavat lainat	89	49	80	261	43	19
Tulot yhteensä	75 258	50 112	48 069	84 963	17 275	26

Osasto tai luku	Budjetoitu 2024	Toteutunut 1.1. - 31.8.2024	Toteutunut 1.1. - 31.8.2023	Toteutunut 1.9.2023 - 31.8.2024 (12 kk:n liukuva summa)	Muutos vuotta aiempaan 12 kk:n liukuvaan summaan	Muutos vuotta aiempaan 12 kk:n liukuvaan summaan %
21. Eduskunta	145	91	89	142	5	4
22. Tasavallan presidentti	47	14	8	43	16	61
23. Valtioneuvoston kanslia	256	135	133	583	111	24
24. Ulkoministeriön hallinnonala	1 283	707	735	1 309	-140	-10
25. Oikeusministeriön hallinnonala	1 215	799	720	1 210	113	10
26. Sisäministeriön hallinnonala	2 606	1 306	1 231	2 497	294	13
27. Puolustusministeriön hallinnonala	5 919	2 351	2 359	6 130	1 060	21
28. Valtiovarainministeriön hallinnonala	38 013	26 706	23 040	37 716	-5 153	-12
29. Opetus- ja kulttuuriministeriön hallinnonala	8 089	6 297	5 951	7 968	56	1
30. Maa- ja metsätalousministeriön hallinnonala	2 840	797	681	2 733	-275	-9
31. Liikenne- ja viestintäministeriön hallinnonala	3 737	1 851	1 579	3 851	101	3
32. Työ- ja elinkeinoministeriön hallinnonala	3 884	1 657	1 690	3 269	48	1
33. Sosiaali- ja terveysministeriön hallinnonala	16 469	11 016	10 691	16 230	71	0
35. Ympäristöministeriön hallinnonala	246	114	117	370	-24	-6
36. Valtionvelan korot	3 250	1 865	1 020	3 168	1 923	154
Menot yhteensä pl. valtionvelan vähentäminen	87 997	55 706	50 044	87 219	-1 793	-2


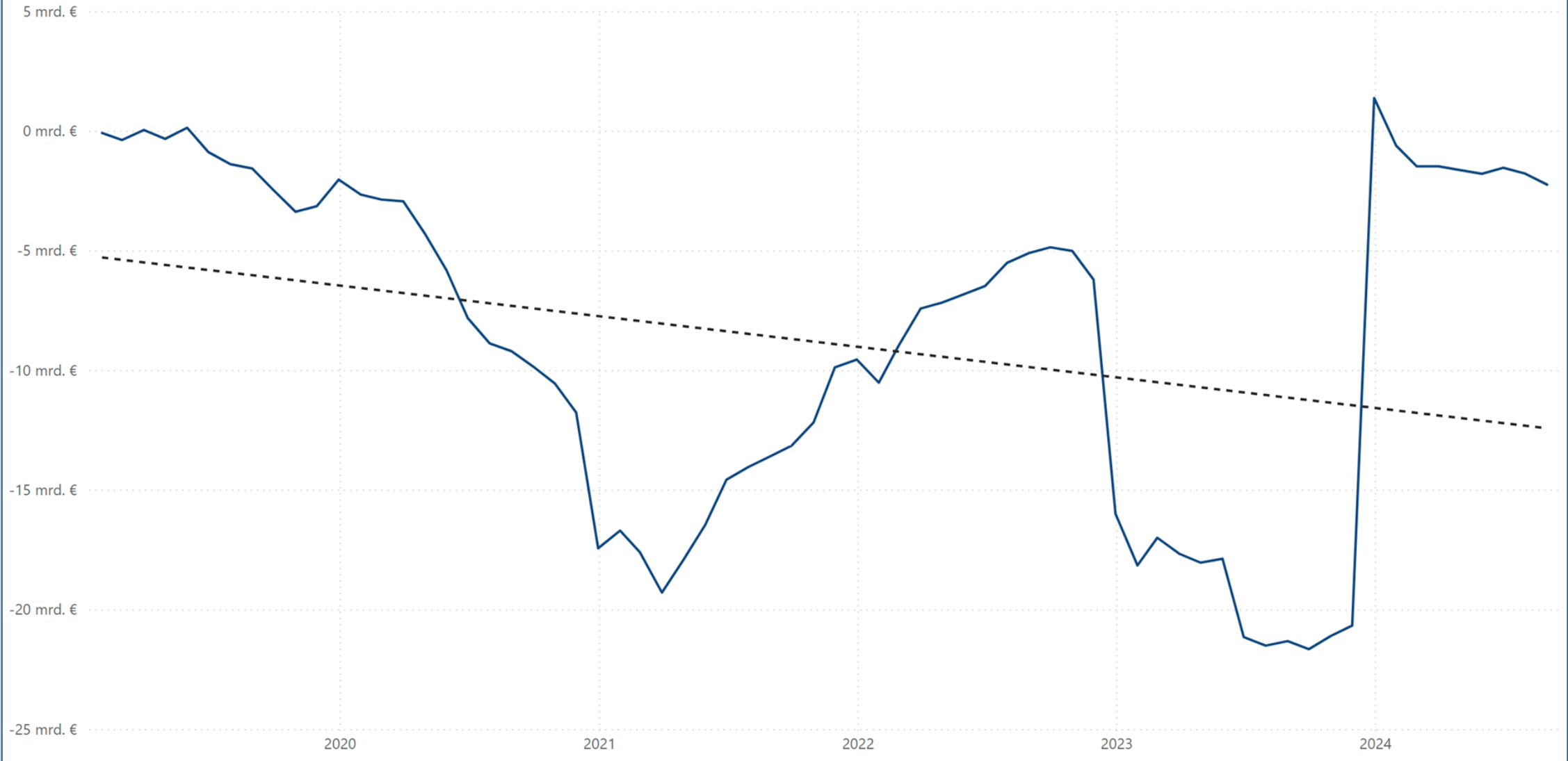
Yli-/alijäämä	Budjetoitu 2024 yli-/alijäämä	Toteutunut 1.1. - 31.8.2024 yli-/alijäämä	Toteutunut 1.1. - 31.8.2023 yli-/alijäämä	Toteutunut 1.9.2023 - 31.8.2024 (12 kk:n liukuva summa) yli-/alijäämä	Muutos vuotta aiempaan 12 kk:n liukuvaan summaan yli-/alijäämä	Muutos vuotta aiempaan 12 kk:n liukuvaan summaan yli-/alijäämä %
Yli-/alijäämä	-12 739	-5 594	-1 975	-2 255	19 068	89

12 kuukauden liukuva summa (Mrd. €)

● Tulot ● Menot



12 kuukauden liukuva summa ja lineaarinen trendi (Mrd. €)



VEROT JA VEROLUONTEISET TULOT LUVUITTAIN JA MOMENTEITTAIN (MILJ. €)

Osasto	Budjetoitu 2024	Toteutunut 1.1. - 31.8.2024	Toteutunut 1.1. - 31.8.2023	Toteutunut 1.9.2023 - 31.8.2024 (liukuva 12 kk summa)	Muutos vuotta aiempaan 12 kk:n liukuvaan summaan	Muutos vuotta aiempaan 12 kk:n liukuvaan summaan %
11. Verot ja veronluonteiset tulot	65 182	43 990	43 132	64 318	4 884	8
Tulon ja varallisuuden perusteella kannettavat verot	32 805	22 745	21 098	33 198	5 958	22
Ansio- ja pääomatuloverot	26 093	18 069	16 822	25 836	5 481	27
Yhteisövero	5 476	3 556	3 473	5 830	87	2
Korkotulojen lähdevero	254	246	28	264	233	744
Perintö- ja lahjaverot	932	874	775	1 268	158	14
Sähköalan ja fossiilisten polttoaineiden alan väliaikainen v	50	0		0	0	Ääretön
Liikevaihdon perusteella kannettavat verot ja maksut	23 135	15 306	15 342	22 508	-67	0
Arvonlisävero	21 963	14 415	14 476	21 344	-102	0
Eräistä vakuutusmaksuista suoritettava vero	971	686	652	955	44	5
Apteekkivero	201	205	214	209	-9	-4
Valmisteverot	7 031	4 514	5 146	6 460	-773	-11
Tupakkaverot	1 162	507	1 078	585	-599	-51
Alkoholijuomaverot	1 481	965	984	1 444	-32	-2
Virvoitusjuomaverot	220	144	148	215	-8	-3
Energiaverot	4 153	2 888	2 926	4 200	-134	-3
Eräiden juomapakkausten valmisteverot	15	10	10	15	0	-3
Muut verot	2 095	1 360	1 461	2 035	-222	-10
Autoverot	308	213	266	325	-82	-20
Varainsiirtoverot	606	355	418	546	-147	-21
Arpajaisverot	137	75	37	94	43	84
Ajoneuvoverot	1 036	715	735	1 067	-34	-3
Jäteverot	8	2	5	4	-3	-42
Kaivosmineraaliverot	0	0		0	0	NaN
Muut veronluonteiset tulot	116	65	85	116	-12	-9
Eräät viestinnän maksut	15	9	25	15	-16	-52
Eräät liikenteen maksut	26	19	18	25	3	13
Väylämaksut	51	33	36	45	-5	-11
Muut verotulot	7	0	6	14	1	11
Sähkö- ja maakaasuverkkomaksut ja Perämeren tuulivoima-alueella perittävä tuulivoimamaksu	6	0	0	5	0	-5
Rahoitusvakuusviraston hallintomaksut	8	0	0	6	3	77
Säteilytoimintaverot	3	3	0	6	3	129
Verot ja veronluonteiset tulot yhteensä	65 182	43 990	43 132	64 318	4 884	8


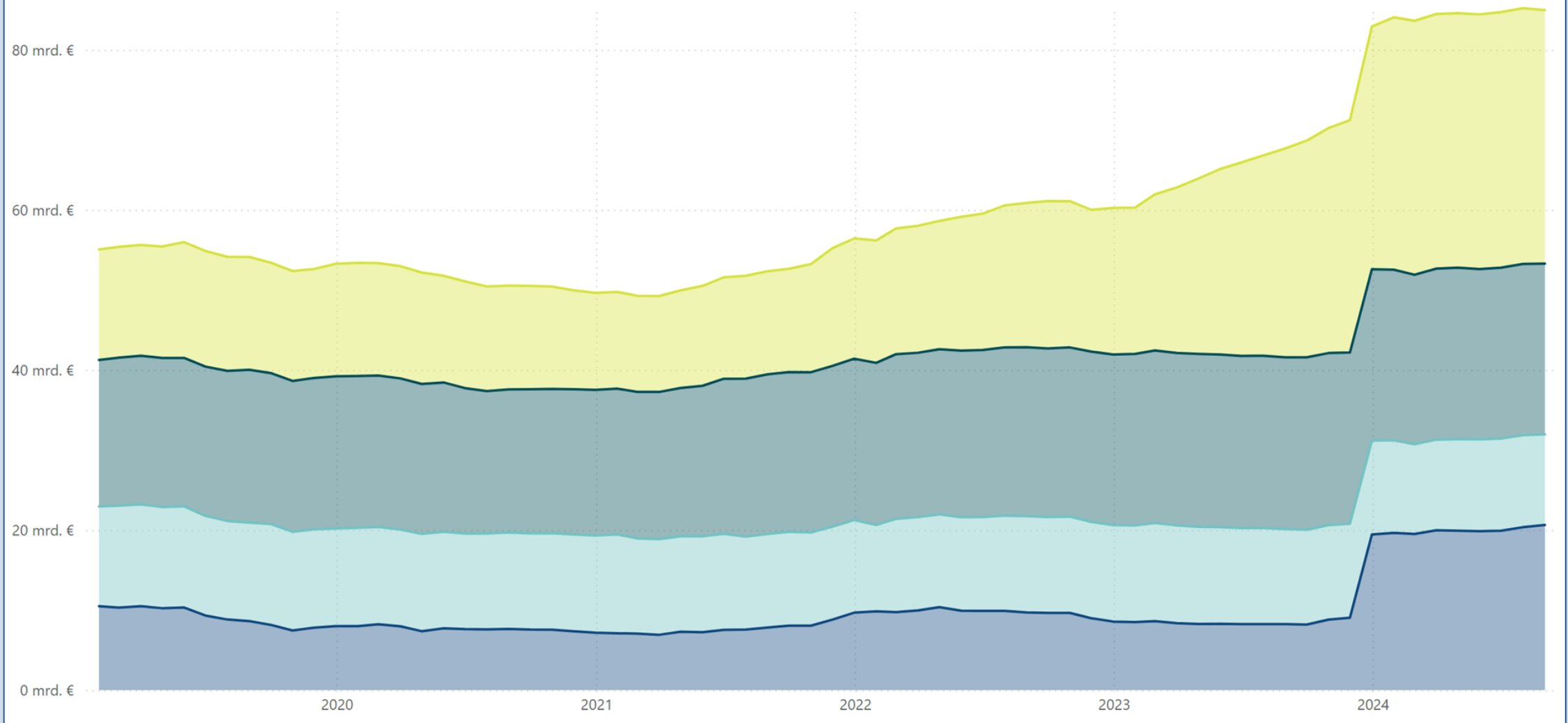
TULOT OSASTOITTAIN (MILJ. €)

Osasto	Budjetoitu 2024	Toteutunut 1.1. - 31.8.2024	Toteutunut 1.1. - 31.8.2023	Toteutunut 1.9.2023 - 31.8.2024 (liukuva 12 kk summa)	Muutos vuotta aiempaan 12 kk:n liukuvaan summaan	Muutos vuotta aiempaan 12 kk:n liukuvaan summaan %
11. Verot ja veronluonteiset tulot	65 182	43 990	43 132	64 318	4 884	8
12. Sekalaiset tulot	7 548	4 641	3 906	17 888	11 395	176
13. Korkotulot, osakkeiden myyntitulot ja voiton tuloutukset	2 440	1 431	952	2 497	954	62
15.01. Valtiolle takaisin maksettavat lainat	89	49	80	261	43	19
Talousarviotalouden tulot yhteensä	75 258	50 112	48 069	84 963	17 275	26



12 kuukauden liukuva summa (Mrd. €)

● Muut tulot ● Muut verot ● Arvonlisävero ● Tuloverot



Vuosi

2024

Kuukausi

elokuu

Vuoden alusta:

1.1. - 31.8.2024

Vertailuvuoden alusta:

1.1. - 31.8.2023

Viimeinen kausi

8/2024

Tililuokka	Vuoden alusta	Vertailuvuoden alusta	Muutos	Muutos %
TOIMINNAN TUOTOT	1 136	1 148	-12	-1
Maksullisen toiminnan tuotot	616	580	36	6
Vuokrat ja käyttökorvaukset	20	20	0	0
Muut toiminnan tuotot	501	549	-48	-9
TOIMINNAN KULUT	-8 959	-8 680	-279	3
Aineet, tarvikkeet ja tavarat	-456	-450	-6	1
Henkilöstökulut	-3 878	-3 743	-135	4
Vuokrat	-655	-599	-57	9
Palvelujen ostot	-2 177	-2 203	26	-1
Muut kulut	-952	-872	-79	9
Valmisteverastojen lisäys (+) tai väh. (-)	0	0	0	-128
Valmistus omaan käyttöön (+)	74	73	1	1
Poistot	-915	-886	-29	3
JÄÄMÄ I	-7 823	-7 532	-291	4
RAHOITUSTUOTOT JA -KULUT	-1 053	-1 381	328	-24
Rahoitustuotot	1 092	936	156	17
Rahoituskulut	-2 146	-2 317	172	-7
SATUNNAISET TUOTOT JA KULUT	9	190	-181	-95
Satunnaiset tuotot	25	192	-167	-87
Satunnaiset kulut	-16	-2	-14	595
JÄÄMÄ II	-8 867	-8 723	-143	2
SIIRTOTALOUDEN TUOTOT JA KULUT	-43 348	-40 128	-3 220	8
Siirtotalouden tuotot	2 915	2 370	544	23
Siirtotalouden kulut	-46 262	-42 498	-3 764	9
JÄÄMÄ III	-52 214	-48 851	-3 363	7
TUOTOT VEROISTA JA PAKOLLISISTA MAKSUISTA	43 540	42 695	845	2
Verot ja veronluonteiset maksut	44 302	43 402	900	2
Muut pakolliset maksut	162	140	22	16
Perityt arvonlisäverot	58	52	5	10
Suoritetut arvonlisäverot	-982	-899	-83	9
TUOTTO-/KULUJÄÄMÄ	-8 675	-6 156	-2 518	41



SIIRTOTALOUDEN TUOTOT (MILJ. €)

Tililaji	1.1.-31.8.2024	1.1.-31.8.2023	Muutos	Muutos %
800 Paikallishallinnolta pl. hyvinvointialuehallinto	10	10	0	0
801 Hyvinvointialuehallinnolta	1		1	-
802 Sosiaaliturvarahastoilta	31	20	11	56
803 Elinkeinoelämältä	1	1	0	-19
805 Voittoa tavoittelemattomilta yhteisöiltä		0	0	-100
806 Kotitalouksilta	6	8	-1	-17
807 EU:n toimielimiltä ja muilta elimiltä	1 331	910	421	46
808 Ulkomailta	6	5	1	24
809 Valtionhallinnolta	1 524	1 418	107	8
810 Muut siirtotalouden tuotot	5		5	Ääretön
SIIRTOTALOUDEN TUOTOT YHTEENSÄ	2 915	2 370	544	23


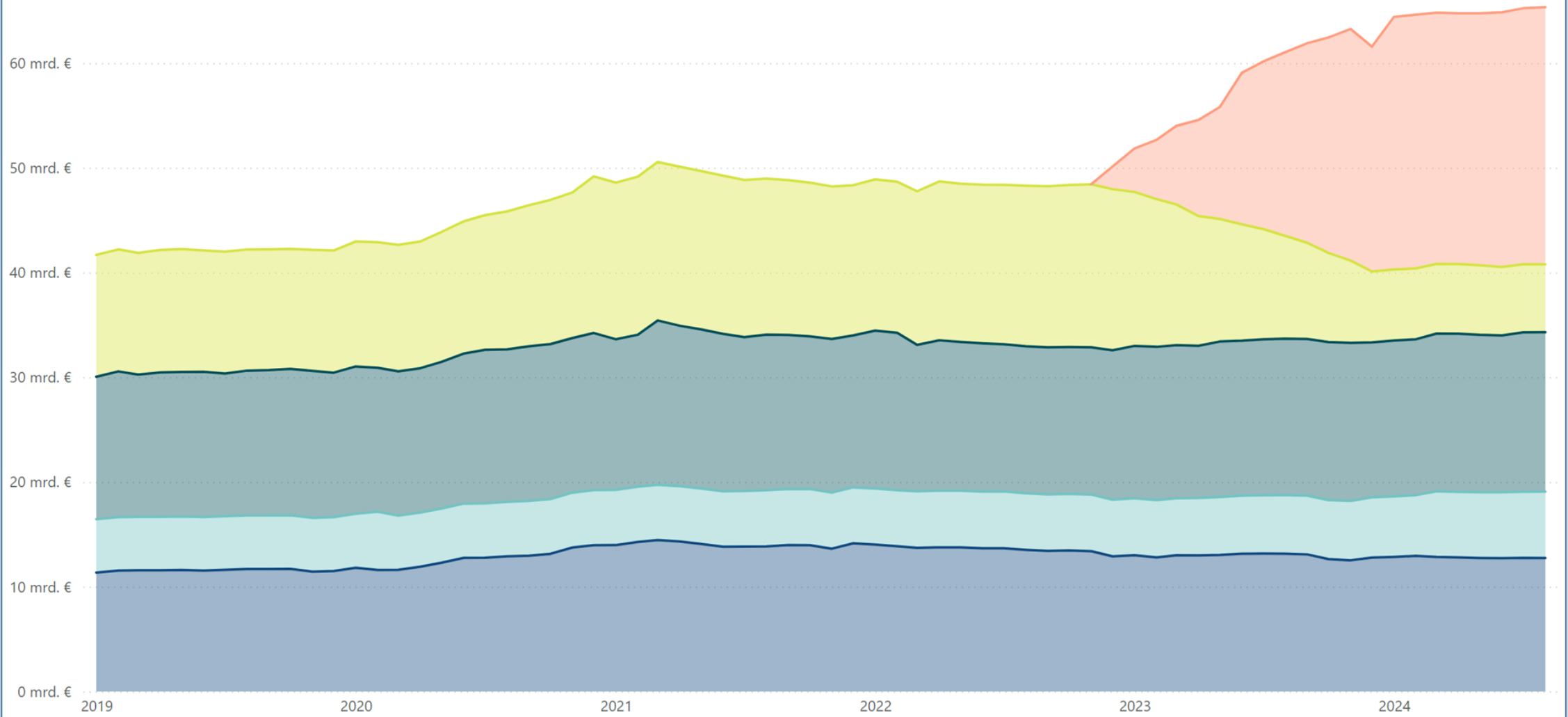
SIIRTOTALOUDEN KULUT (MILJ. €)

Tililaji	1.1.-31.8.2024	1.1.-31.8.2023	Muutos	Muutos %
820 Paikallishallinnolle pl. hyvinvointialuehallinto	-4 465	-4 749	285	-6
821 Hyvinvointialuehallinnolle	-18 453	-15 371	-3082	20
822 Sosiaaliturvarahastoille	-10 619	-10 193	-426	4
823 Elinkeinoelämälle	-1 722	-1 570	-152	10
824 Rahoitus- ja vakuutuslaitoksille	-14	-14	0	2
825 Voittoa tavoittelemattomille yhteisöille	-1 990	-2 035	45	-2
826 Kotitalouksille	-3 962	-3 387	-575	17
827 EU:n toimielimille ja muille elimille	-1 231	-1 514	282	-19
828 Ulkomaille	-551	-607	56	-9
829 Valtionhallinnolle	-3 078	-2 896	-182	6
830 Muut siirtotalouden kulut	-178	-162	-16	10
SIIRTOTALOUDEN KULUT YHTEENSÄ	-46 262	-42 498	-3764	9



12 kuukauden liukuva summa (Mrd. €)

● Muille ● Kotitalouksille ● Sosiaaliturvarahastoille ● Paikallishallinnolle pl. hyvinvointialuehallinto ● Hyvinvointialuehallinnolle



Vuosi

2024

Kuukausi

elokuu

Valittu ajankohta:

31.8.2024

Vertailu ajankohta:

31.12.2023

Viimeinen kausi

8/2024

Tiluokka, tiliryhmä, tililaji, tili	Valittu ajankohta	Vertailuajankohta	Muutos	Muutos %
VASTAAVAA	76 222	74 223	1 999	3
KANSALLISOMAIUUUS	628	606	22	4
KÄYTTÄOMAIUUUS JA MUUT PITKÄAIKAISET SIOITUKSET	50 547	50 470	77	0
AINEETTOMAT HYÖDYKKEET	1 263	1 293	-30	-2
AINEELLISET HYÖDYKKEET	21 811	21 742	70	0
KÄYTTÖM.ARVPAPERIT JA MUUT PITKÄAIK.SIOIT.	27 473	27 435	37	0
VAIHTO- JA RAHOITUSOMAIUUUS	25 047	23 147	1 900	8
VAIHTO-OMAIUUUS	620	621	-1	0
PITKÄAIKAISET SAAMISET	5 448	4 996	452	9
LYHYTAIKAISET SAAMISET	3 271	3 373	-102	-3
RAH.OM.ARVPAPERIT JA MUUT LYHYTAIK.SIOIT.	5 457	6 340	-883	-14
RAHAT, PANKKISAAMISET JA MUUT RAHOITUSVARAT	10 251	7 817	2 434	31
VASTATTAVAA	76 222	74 223	1 999	3
OMA PÄÄOMA	-102 738	-94 064	-8 675	9
VALTION PÄÄOMA	-102 749	-94 074	-8 675	9
RAHASTOJEN PÄÄOMAT	11	11	0	0
ARVOSTUSERÄT				-
VIERAS PÄÄOMA	178 960	168 287	10 673	6
PITKÄAIKAINEN	145 380	124 948	20 431	16
LYHYTAIKAINEN	33 580	43 338	-9 758	-23
Virhetilit	0	0	0	-



OMA TOIMINTA

Toiminta	1.1. - 31.8.2024 valtiontalous milj. €	1.1. - 31.8.2023 valtiontalous milj. €	Muutos valtiontalous milj. €	Muutos valtiontalous %
Tulo- ja varallisuusverotulot	21 625	20 295	1 330	7
Arvonlisäverotulot	14 422	14 488	-67	0
Muut vero- ja maksutulot	8 508	8 959	-451	-5
VEROT JA VERONLUONTEISET TULOT YHTEENSÄ	44 555	43 742	812	2
Palvelujen myynti, vuokrat, käyttökorvaukset ja muut toiminnan tuotot	2 733	2 849	-116	-4
Korkotulot ja voiton tuloutukset	1 608	1 337	271	20
Tavaroiden ja palveluiden ostomenot	-5 790	-5 411	-379	7
Henkilöstömenot	-4 013	-3 863	-150	4
Muut menot	-25	-39	14	-36
Maksetut eläkkeet	-3 705	-3 114	-592	19
Valtionvelan korkomenot	-2 177	-2 297	120	-5
OMAN TOIMINNAN RAHAVIRTA	33 185	33 204	-19	0

SIIRTOTALOUS

Toiminta	1.1. - 31.8.2024 valtiontalous milj. €	1.1. - 31.8.2023 valtiontalous milj. €	Muutos valtiontalous milj. €	Muutos valtiontalous %
Siirtotalouden tulot	1 404	963	441	46
Tulonsiirrot paikallishallinnolle pl. hyvinvointialuehallinto	-4 473	-4 782	308	-6
Tulonsiirrot hyvinvointialuehallinnolle	-18 455	-15 371	-3 084	20
Tulonsiirrot elinkeinoelämälle	-1 942	-1 661	-282	17
Tulonsiirrot kotitalouksille	-10 886	-10 473	-412	4
Muut tulonsiirrot kotimaahan	-4 265	-4 262	-3	0
Tulonsiirrot ulkomaille	-1 782	-2 373	590	-25
SIIRTOTALOUDEN RAHAVIRTA	-40 399	-37 958	-2 441	6

INVESTOINNIT


Toiminta	1.1. - 31.8.2024 valtiontalous milj. €	1.1. - 31.8.2023 valtiontalous milj. €	Muutos valtiontalous milj. €	Muutos valtiontalous %
Käyttöomaisuusinvestoinnit	-926	-771	-155	20
Käyttöomaisuuden myyntivoitot	9	7	3	39
Sijoitukset arvopapereihin	-1 197	-765	-431	56
Sijoitusten myyntivoitot	364	128	237	186
Annetut lainat	-1 018	-1 062	44	-4
Annettujen lainojen takaisinmaksut	771	531	240	45
INVESTOINTIEN RAHAVIRTA	-1 995	-1 932	-63	3

RAHOITUS

Toiminta	1.1. - 31.8.2024 valtiontalous milj. €	1.1. - 31.8.2023 valtiontalous milj. €	Muutos valtiontalous milj. €	Muutos valtiontalous %
Valtionvelan nettomuutos	11 232	10 927	306	3
Muun velan nettomuutos	-331	-373	42	-11
RAHOITUKSEN RAHAVIRTA	10 901	10 554	348	3

LIKVIDIEN VAROJEN MUUTOS

Toiminta	1.1. - 31.8.2024 valtiontalous milj. €	1.1. - 31.8.2023 valtiontalous milj. €	Muutos valtiontalous milj. €	Muutos valtiontalous %
LIKVIDIEN VAROJEN MUUTOS	1 692	3 867	-2 176	-56



TULOT ILMAN SIIJOITUKSIA

Tulot tai menot	1.1. - 31.8.2024 valtiontalous milj. €	1.1. - 31.8.2023 valtiontalous milj. €	Muutos valtiontalous milj. €	Muutos valtiontalous %
Tulo- ja varallisuusverotulot	21 625	20 295	1 330	7
Arvonlisäverotulot	14 422	14 488	-67	0
Muut vero- ja maksutulot	8 508	8 959	-451	-5
VEROT JA VERONLUONTEISET TULOT YHTEENSÄ	44 555	43 742	812	2
Palvelujen myynti, vuokrat, käyttökorvaukset ja muut toiminnan tuotot	2 733	2 849	-116	-4
Korkotulot ja voiton tuloutukset	1 608	1 337	271	20
Siirtotalouden tulot	1 404	963	441	46
Käyttöomaisuuden myyntivoitot	9	7	3	39
TULOT ILMAN SIIJOITUKSIA	50 309	48 898	1 411	3

MENOT ILMAN SIIJOITUKSIA

Tulot tai menot	1.1. - 31.8.2024 valtiontalous milj. €	1.1. - 31.8.2023 valtiontalous milj. €	Muutos valtiontalous milj. €	Muutos valtiontalous %
Tavaroiden ja palveluiden ostomenot	-5 790	-5 411	-379	7
Henkilöstömenot	-4 013	-3 863	-150	4
Muut menot	-25	-39	14	-36
Maksetut eläkkeet	-3 705	-3 114	-592	19
Valtionvelan korkomenot	-2 177	-2 297	120	-5
Tulonsiirrot paikallishallinnolle pl. hyvinvointialuehallinto	-4 473	-4 782	308	-6
Tulonsiirrot hyvinvointialuehallinnolle	-18 455	-15 371	-3 084	20
Tulonsiirrot elinkeinoelämälle	-1 942	-1 661	-282	17
Tulonsiirrot kotitalouksille	-10 886	-10 473	-412	4
Muut tulonsiirrot kotimaahan	-4 265	-4 262	-3	0
Tulonsiirrot ulkomaille	-1 782	-2 373	590	-25
Käyttöomaisuusinvestoinnit	-926	-771	-155	20
MENOT ILMAN SIIJOITUKSIA	-58 440	-54 416	-4 024	7

TULOYLJÄÄMÄ TAI ALIJÄÄMÄ

Tulot tai menot	1.1. - 31.8.2024 valtiontalous milj. €	1.1. - 31.8.2023 valtiontalous milj. €	Muutos valtiontalous milj. €	Muutos valtiontalous %
TULOT ILMAN SIIJOITUKSIA	50 309	48 898	1 411	3
MENOT ILMAN SIIJOITUKSIA	-58 440	-54 416	-4 024	7
TULOYLJÄÄMÄ (+)/ALIJÄÄMÄ (-)	-8 131	-5 518	-2 613	47

RAHOITUSTARVE

Tulot tai menot	1.1. - 31.8.2024 valtiontalous milj. €	1.1. - 31.8.2023 valtiontalous milj. €	Muutos valtiontalous milj. €	Muutos valtiontalous %
TULOYLJÄÄMÄ (+)/ALIJÄÄMÄ (-)	-8 131	-5 518	-2 613	47
Sijoitukset arvopapereihin	-1 197	-765	-431	56
Sijoitusten myyntivoitot	364	128	237	186
Annetut lainat	-1 018	-1 062	44	-4
Annettujen lainojen takaisinmaksut	771	531	240	45
RAHOITUSTARVE (-)	-9 210	-6 687	-2 523	38

VELAN NETTOMUUTOS

Tulot tai menot	1.1. - 31.8.2024 valtiontalous milj. €	1.1. - 31.8.2023 valtiontalous milj. €	Muutos valtiontalous milj. €	Muutos valtiontalous %
Valtionvelan nettomuutos	11 232	10 927	306	3
Muun velan nettomuutos	-331	-373	42	-11
VELAN NETTOMUUTOS	10 901	10 554	348	3

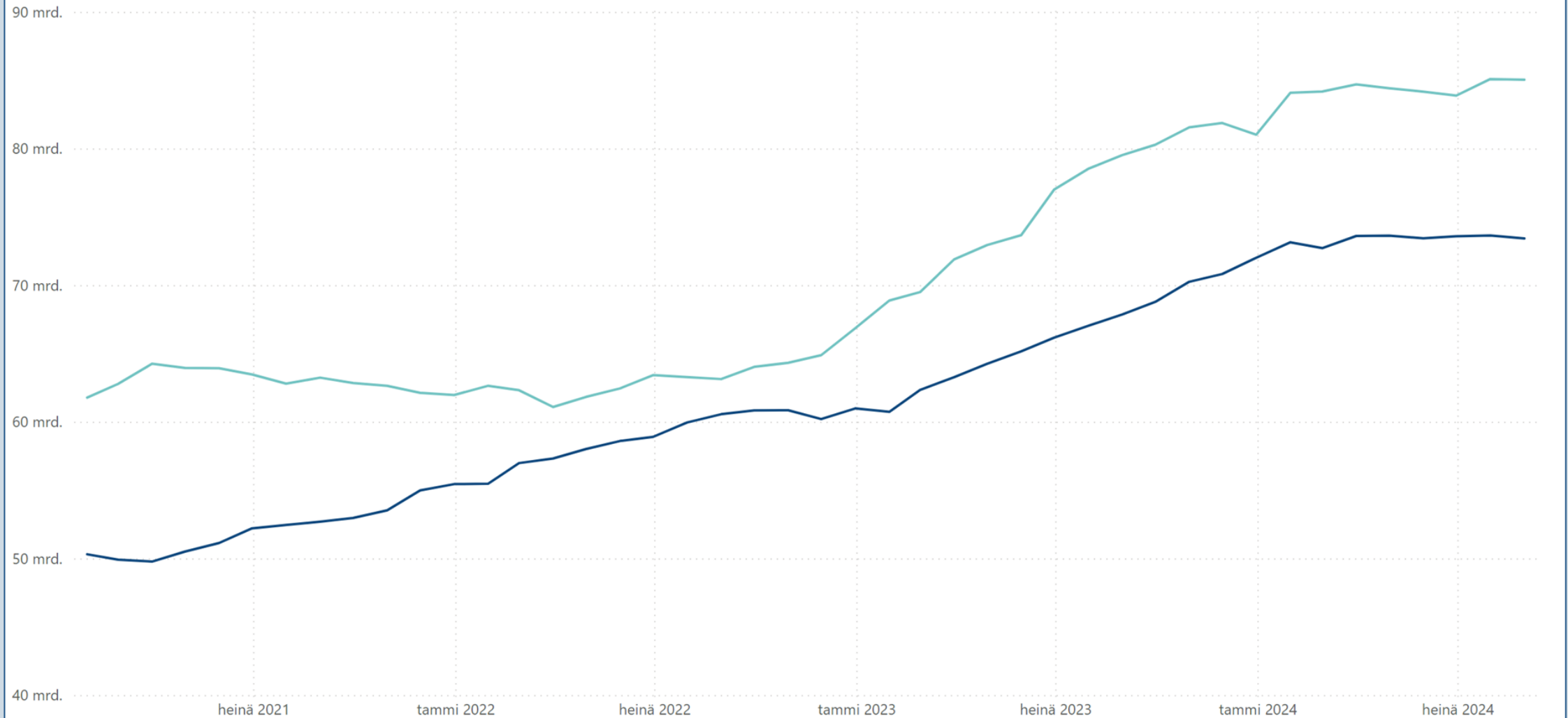
LIKVIDIEN VAROJEN MUUTOS

Tulot tai menot	1.1. - 31.8.2024 valtiontalous milj. €	1.1. - 31.8.2023 valtiontalous milj. €	Muutos valtiontalous milj. €	Muutos valtiontalous %
LIKVIDIEN VAROJEN MUUTOS	1 692	3 867	-2 176	-56



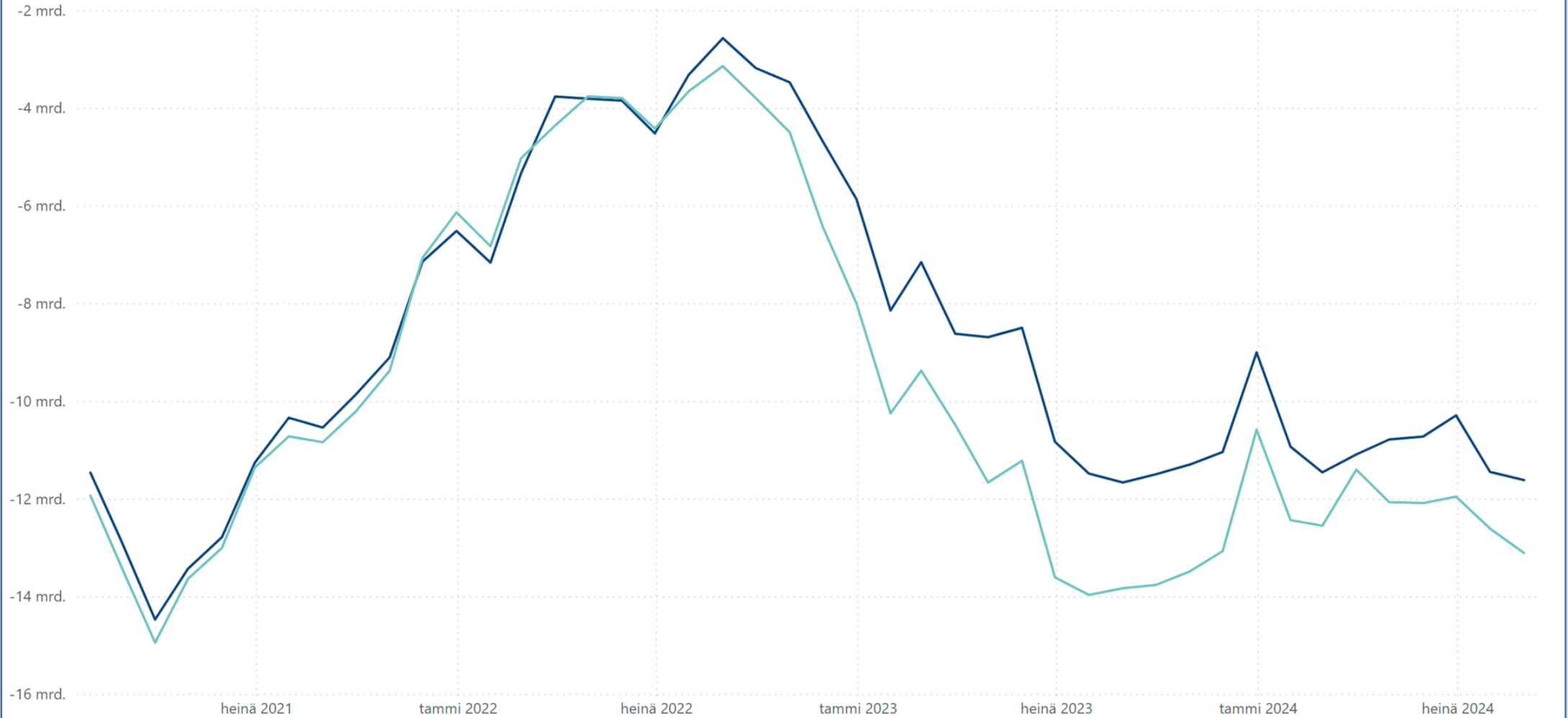
12 kk liukuva summa (mrd. €)

● Tulot ● Menot



12 kk liukuva summa (mrd. €)


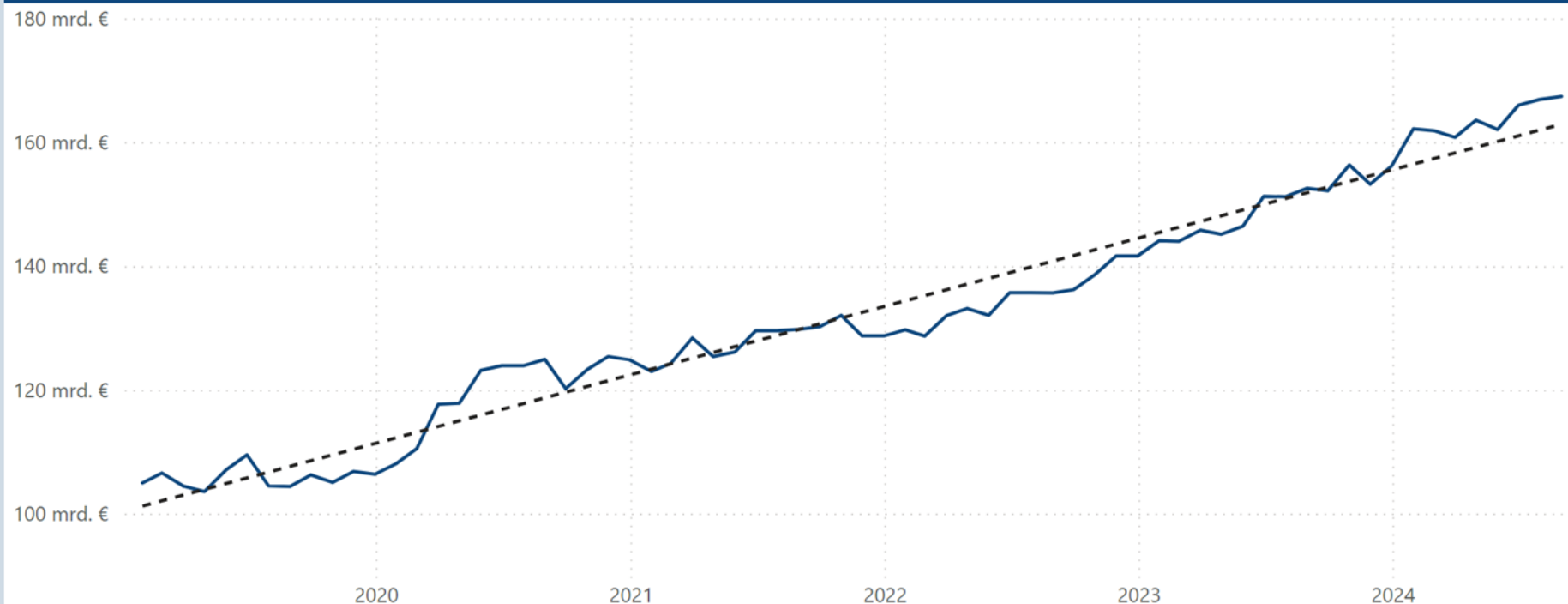
● Tuloyli/alijäämä ● Rahoitustarve



VELKA JA MUUT RAHOITUSERÄT (MILJ. €)

Velat ja muut rahoituserät	31.8.2024	31.12.2023	Muutos	Muutos %
Euromääräinen valtionvelka	167 405	156 172	11 232	7
Valuuttamääräinen valtionvelka	0	0	0	0
Valtionvelka yhteensä	167 405	156 172	11 232	7
Realisoitumaton kurssiero	0	0	0	0
VALTIONVELKA YHTEENSÄ, NIMELLISARVO	167 405	156 172	11 232	7
Muu velka	3 217	3 548	-331	-9
RAHOITUSERÄT YHTEENSÄ ML. KURSSIEROT	170 622	159 721	10 901	7

KUUKAUSISALDO JA LINEAARINEN TRENDI (MRD. €)



LIKVIDIT VARAT

Varat	31.8.2024 milj. €	31.12.2023 milj. €	Muutos milj. €	Muutos %
Pankkitilit ja käteiskassat	10 812	8 213	2 599	32
Lyhytaikaiset sijoitukset	5 596	6 503	-908	-14
LIKVIDIT VARAT YHTEENSÄ	16 408	14 717	1 692	11

KUUKAUSISALDO JA LINEAARINEN TRENDI

