




# Valtiontalouden kuukausikatsaus

Syyskuu 2024



Valtiokonttori  
Statskontoret  
State Treasury

Valtiontalouden kuukausikatsauksessa raportoidaan valtion talousarvion toteutumisesta, valtion tuotoista, kuluista, varoista ja veloista sekä rahavirroista.

Tiedot perustuvat kirjanpitoyksiköiden ja talousarvion ulkopuolella olevien valtion rahastojen toimittamiin tilitetoihin, joita Valtion talous- ja henkilöstöhallinnon palvelukeskus Palkeet ylläpitää Kieku-järjestelmässä ja josta tiedot saadaan valtion keskuskirjanpidon käyttöön. Raportoinnissa ei käytetä kansantalouden tilinpidon käsitteitä, joita Tilastokeskus käyttää raportoinnissaan.

Katsauksen raportit 1 – 5 kuvaavat talousarviotaloutta. Raporttien 1 ja 2 tiedot on tuotettu talousarviokirjanpidosta eli tulot ja menot esitetään talousarvion käsittein. Katsauksen 3 – 5 raporttien tiedot on tuotettu liikekirjanpidosta ja ne esitetään liikekirjanpidon käsittein. Valtion tuotto- ja kululaskelmassa (raportti 3) ja valtion taseessa (raportti 5) on eliminoitu virastojen ja laitosten väliset tuotot ja kulut sekä saamiset ja velat. Eliminoitavat erät vähennetään siltä laskelman riviltä, johon erä kuuluu.

Katsauksen raportit 6 – 9 kuvaavat valtiontaloutta. Valtiontaloudella tarkoitetaan talousarviotalouden ja talousarvion ulkopuolisen rahastotalouden muodostamaa taloudellista kokonaisuutta. Talousarviotalouden ja rahastotalouden väliset tapahtumat ja keskinäiset saamiset ja velat on eliminoitu. Raporttien tiedot on tuotettu liikekirjanpidon tiedoista, joten ne esitetään liikekirjanpidon käsittein. Sisältömuutoksia on tehty valtiontalouden rahavirta- ja tasapainolaskelmiin, jotka esitetään tarkemman eliminointimenettelyn mukaisesti.

Valtiontalouden rahoituslaskelma esitetään rahavirtalaskelman muodossa. Rahavirtalaskelman lukuohje julkaistaan vuoden aikana. Kuukausikatsauksen sivustolta löytyy rahavirtalaskelman tietoihin liittyviä aikasarjoja sekä Valtiontalouden kuukausikatsauksen julkistamisaikataulu.

Lisätiedot: Lisätietoja Valtiontalouden kuukausikatsauksesta saa Keskuskirjanpidosta puh. 0295 50 2000 tai sähköpostitse osoitteesta kkp (at) valtiokonttori.fi


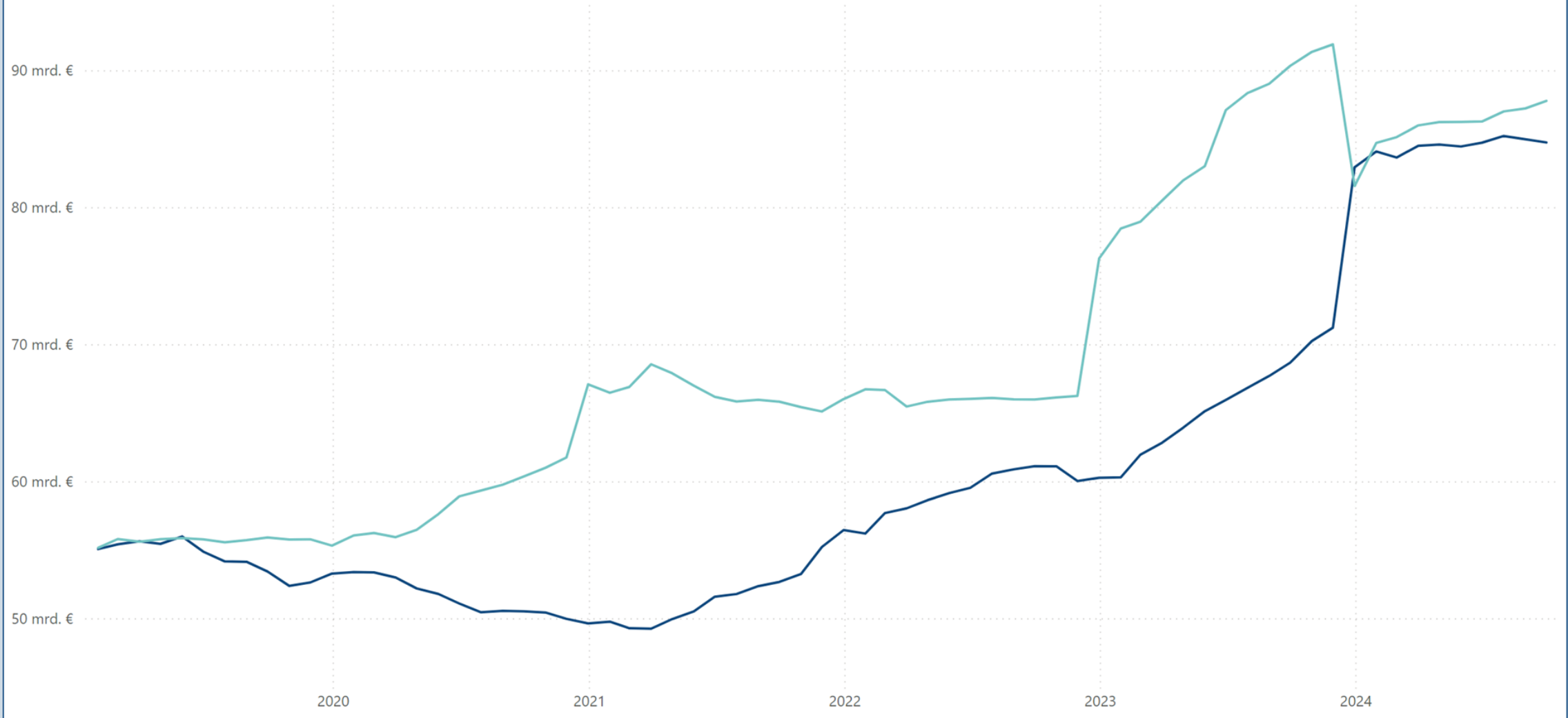
Osasto tai luku	Budjetoitu 2024	Toteutunut 1.1. - 30.9.2024	Toteutunut 1.1. - 30.9.2023	Toteutunut 1.10.2023 - 30.9.2024 (12 kk:n liukuva summa)	Muutos vuotta aiempaan 12 kk:n liukuvaan summaan	Muutos vuotta aiempaan 12 kk:n liukuvaan summaan %
11. Verot ja veronluonteiset tulot	65 182	48 343	47 677	64 126	3 653	6
12. Sekalaiset tulot	7 548	5 024	4 315	17 861	11 419	177
13. Korkotulot, osakkeiden myyntitulot ja voiton tuloutukset	2 440	1 493	1 028	2 482	941	61
15.01. Valtiolle takaisin maksettavat lainat	89	53	84	260	54	26
<b>Tulot yhteensä</b>	<b>75 258</b>	<b>54 913</b>	<b>53 104</b>	<b>84 729</b>	<b>16 068</b>	<b>23</b>

Osasto tai luku	Budjetoitu 2024	Toteutunut 1.1. - 30.9.2024	Toteutunut 1.1. - 30.9.2023	Toteutunut 1.10.2023 - 30.9.2024 (12 kk:n liukuva summa)	Muutos vuotta aiempaan 12 kk:n liukuvaan summaan	Muutos vuotta aiempaan 12 kk:n liukuvaan summaan %
21. Eduskunta	145	102	99	143	5	4
22. Tasavallan presidentti	47	17	10	44	16	56
23. Valtioneuvoston kanslia	256	150	150	580	108	23
24. Ulkoministeriön hallinnonala	1 283	764	787	1 314	-124	-9
25. Oikeusministeriön hallinnonala	1 215	882	807	1 206	70	6
26. Sisäministeriön hallinnonala	2 606	1 452	1 380	2 495	289	13
27. Puolustusministeriön hallinnonala	5 919	2 731	2 559	6 311	1 242	24
28. Valtiovarainministeriön hallinnonala	38 013	29 371	25 660	37 761	-6 064	-14
29. Opetus- ja kulttuuriministeriön hallinnonala	8 089	6 656	6 257	8 020	227	3
30. Maa- ja metsätalousministeriön hallinnonala	2 840	828	734	2 710	-285	-10
31. Liikenne- ja viestintäministeriön hallinnonala	3 737	2 198	1 850	3 928	183	5
32. Työ- ja elinkeinoministeriön hallinnonala	3 884	1 945	1 940	3 308	26	1
33. Sosiaali- ja terveysministeriön hallinnonala	16 469	12 237	11 934	16 208	-29	0
35. Ympäristöministeriön hallinnonala	246	130	134	369	-29	-7
36. Valtionvelan korot	3 250	2 467	1 418	3 372	1 812	116
<b>Menot yhteensä pl. valtionvelan vähentäminen</b>	<b>87 997</b>	<b>61 929</b>	<b>55 718</b>	<b>87 768</b>	<b>-2 553</b>	<b>-3</b>


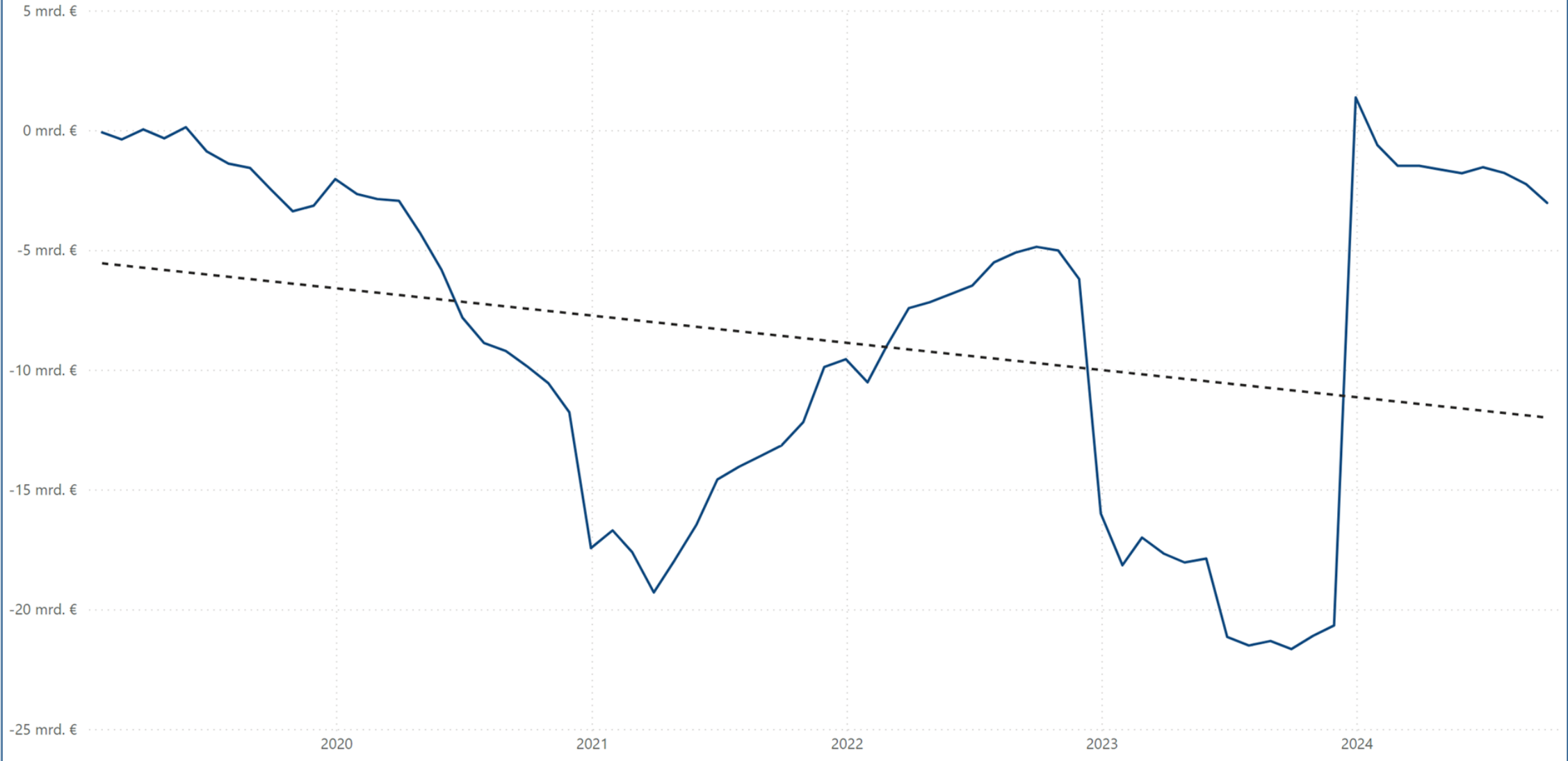
Yli-/alijäämä	Budjetoitu 2024 yli-/alijäämä	Toteutunut 1.1. - 30.9.2024 yli-/alijäämä	Toteutunut 1.1. - 30.9.2023 yli-/alijäämä	Toteutunut 1.10.2023 - 30.9.2024 (12 kk:n liukuva summa) yli-/alijäämä	Muutos vuotta aiempaan 12 kk:n liukuvaan summaan yli-/alijäämä	Muutos vuotta aiempaan 12 kk:n liukuvaan summaan yli-/alijäämä %
Yli-/alijäämä	-12 739	-7 016	-2 614	-3 039	18 621	86

12 kuukauden liukuva summa (Mrd. €)

● Tulot ● Menot



12 kuukauden liukuva summa ja lineaarinen trendi (Mrd. €)



## VEROT JA VEROLUONTEISET TULOT LUVUITTAIN JA MOMENTEITTAIN (MILJ. €)

Osasto	Budjetoitu 2024	Toteutunut 1.1. - 30.9.2024	Toteutunut 1.1. - 30.9.2023	Toteutunut 1.10.2023 - 30.9.2024 (liukuva 12 kk summa)	Muutos vuotta aiempaan 12 kk:n liukuvaan summaan	Muutos vuotta aiempaan 12 kk:n liukuvaan summaan %
<b>11. Verot ja veronluonteiset tulot</b>	<b>65 182</b>	<b>48 343</b>	<b>47 677</b>	<b>64 126</b>	<b>3 653</b>	<b>6</b>
<b>Tulon ja varallisuuden perusteella kannettavat verot</b>	<b>32 805</b>	<b>24 595</b>	<b>23 289</b>	<b>32 857</b>	<b>4 622</b>	<b>16</b>
Ansio- ja pääomatuloverot	26 093	19 463	18 494	25 559	4 171	20
Yhteisövero	5 476	3 888	3 891	5 743	59	1
Korkotulojen lähdevero	254	256	31	270	238	721
Perintö- ja lahjavero	932	988	874	1 284	154	14
Sähköalan ja fossiilisten polttoaineiden alan väliaikainen v	50	0		0	0	Ääretön
<b>Liikevaihdon perusteella kannettavat verot ja maksut</b>	<b>23 135</b>	<b>17 038</b>	<b>17 042</b>	<b>22 540</b>	<b>-144</b>	<b>-1</b>
Arvonlisävero	21 963	16 078	16 107	21 376	-175	-1
Eräistä vakuutusmaksuista suoritettava vero	971	754	720	954	40	4
Apteekkivero	201	206	215	209	-9	-4
<b>Valmisteverot</b>	<b>7 031</b>	<b>5 093</b>	<b>5 617</b>	<b>6 568</b>	<b>-651</b>	<b>-9</b>
Tupakkavero	1 162	613	1 081	689	-496	-42
Alkoholijuomavero	1 481	1 103	1 113	1 453	-21	-1
Virvoitusjuomavero	220	165	167	217	-3	-1
Energiaverot	4 153	3 199	3 244	4 194	-130	-3
Eräiden juomapakkausten valmistevero	15	12	12	15	0	-2
<b>Muut verot</b>	<b>2 095</b>	<b>1 545</b>	<b>1 639</b>	<b>2 043</b>	<b>-166</b>	<b>-8</b>
Autovero	308	239	298	319	-81	-20
Varainsiirtovero	606	410	467	552	-101	-15
Arpajaisvero	137	86	42	100	48	91
Ajoneuvovero	1 036	808	828	1 068	-29	-3
Jätevero	8	2	5	4	-3	-42
Kaivosmineraalivero	0	0		0	0	NaN
<b>Muut veronluonteiset tulot</b>	<b>116</b>	<b>72</b>	<b>91</b>	<b>118</b>	<b>-9</b>	<b>-7</b>
Eräät viestinnän maksut	15	10	26	14	-17	-55
Eräät liikenteen maksut	26	20	19	25	3	14
Väylämaksut	51	37	40	46	-4	-8
Muut verotulot	7	2	6	15	4	33
Sähkö- ja maakaasuverkkomaksut ja Perämeren tuulivoima-alueella perittävä tuulivoimamaksu	6	0	0	5	0	-5
Rahoitusvakuusviraston hallintomaksut	8	0	0	6	3	77
Säteilytoimintaverot	3	3	0	6	3	129
<b>Verot ja veronluonteiset tulot yhteensä</b>	<b>65 182</b>	<b>48 343</b>	<b>47 677</b>	<b>64 126</b>	<b>3 653</b>	<b>6</b>


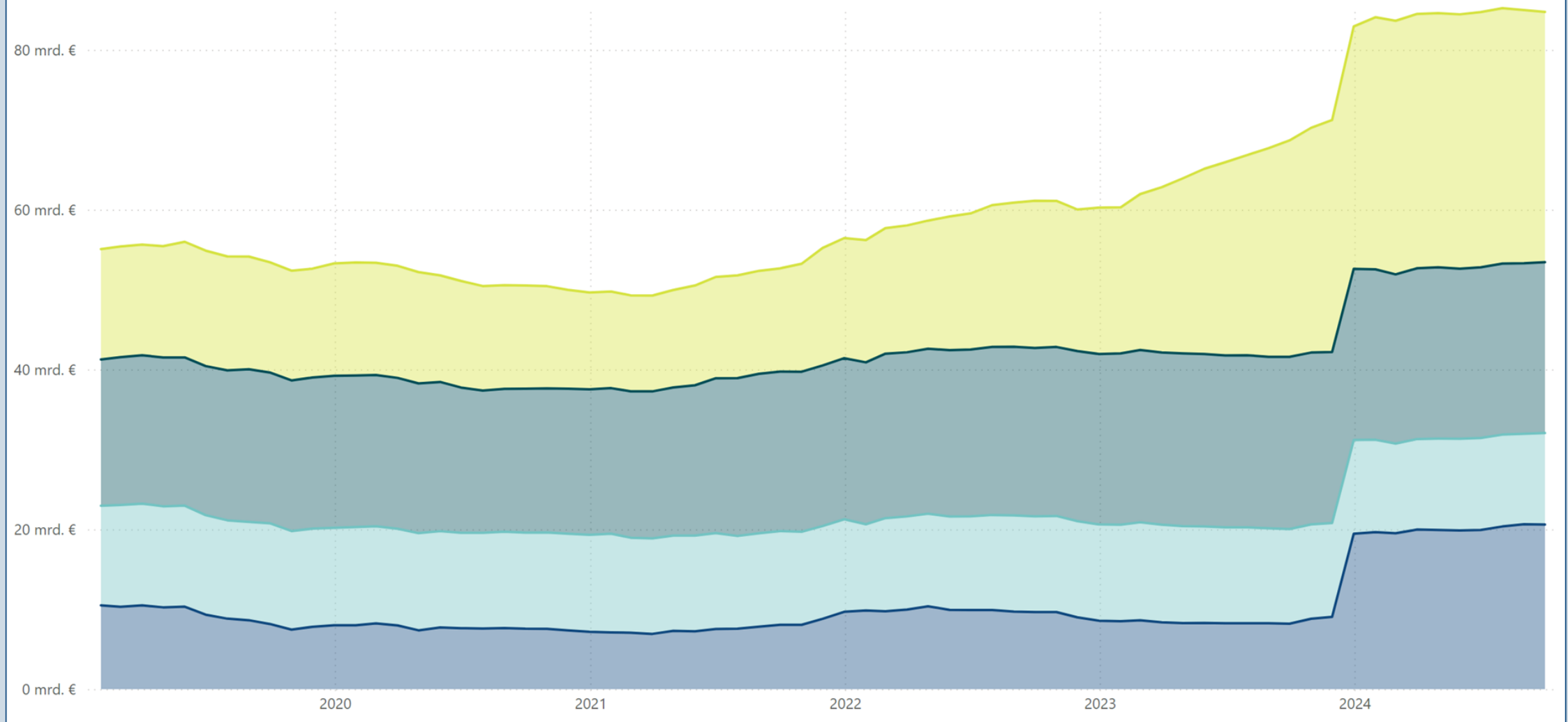
## TULOT OSASTOITTAIN (MILJ. €)

Osasto	Budjetoitu 2024	Toteutunut 1.1. - 30.9.2024	Toteutunut 1.1. - 30.9.2023	Toteutunut 1.10.2023 - 30.9.2024 (liukuva 12 kk summa)	Muutos vuotta aiempaan 12 kk:n liukuvaan summaan	Muutos vuotta aiempaan 12 kk:n liukuvaan summaan %
11. Verot ja veronluonteiset tulot	65 182	48 343	47 677	64 126	3 653	6
12. Sekalaiset tulot	7 548	5 024	4 315	17 861	11 419	177
13. Korkotulot, osakkeiden myyntitulot ja voiton tuloutukset	2 440	1 493	1 028	2 482	941	61
15.01. Valtiolle takaisin maksettavat lainat	89	53	84	260	54	26
<b>Talousarviotalouden tulot yhteensä</b>	<b>75 258</b>	<b>54 913</b>	<b>53 104</b>	<b>84 729</b>	<b>16 068</b>	<b>23</b>



12 kuukauden liukuva summa (Mrd. €)

● Muut tulot ● Muut verot ● Arvonlisävero ● Tuloverot



Vuosi

2024

Kuukausi

syyskuu

Vuoden alusta:

1.1. - 30.9.2024

Vertailuvuoden alusta:

1.1. - 30.9.2023

Viimeinen kausi

9/2024

Tililuokka	Vuoden alusta	Vertailuvuoden alusta	Muutos	Muutos %
<b>TOIMINNAN TUOTOT</b>	<b>1 305</b>	<b>1 333</b>	<b>-28</b>	<b>-2</b>
Maksullisen toiminnan tuotot	698	656	41	6
Vuokrat ja käyttökorvaukset	22	22	1	3
Muut toiminnan tuotot	585	655	-70	-11
<b>TOIMINNAN KULUT</b>	<b>-10 238</b>	<b>-9 714</b>	<b>-523</b>	<b>5</b>
Aineet, tarvikkeet ja tavarat	-504	-515	11	-2
Henkilöstökulut	-4 313	-4 172	-141	3
Vuokrat	-738	-679	-59	9
Palvelujen ostot	-2 455	-2 521	66	-3
Muut kulut	-1 280	-915	-365	40
Valmisteverastojen lisäys (+) tai väh. (-)	0	0	0	-128
Valmistus omaan käyttöön (+)	82	83	0	-1
Poistot	-1 030	-995	-35	3
<b>JÄÄMÄ I</b>	<b>-8 933</b>	<b>-8 381</b>	<b>-551</b>	<b>7</b>
<b>RAHOITUSTUOTOT JA -KULUT</b>	<b>-1 729</b>	<b>-1 816</b>	<b>87</b>	<b>-5</b>
Rahoitustuotot	1 173	1 018	155	15
Rahoituskulut	-2 903	-2 835	-68	2
<b>SATUNNAISET TUOTOT JA KULUT</b>	<b>-1 682</b>	<b>191</b>	<b>-1 873</b>	<b>-980</b>
Satunnaiset tuotot	29	194	-165	-85
Satunnaiset kulut	-1 710	-3	-1 707	57404
<b>JÄÄMÄ II</b>	<b>-12 344</b>	<b>-10 007</b>	<b>-2 337</b>	<b>23</b>
<b>SIIRTOTALOUDEN TUOTOT JA KULUT</b>	<b>-47 592</b>	<b>-44 197</b>	<b>-3 395</b>	<b>8</b>
Siirtotalouden tuotot	3 125	2 621	504	19
Siirtotalouden kulut	-50 718	-46 818	-3 900	8
<b>JÄÄMÄ III</b>	<b>-59 936</b>	<b>-54 203</b>	<b>-5 733</b>	<b>11</b>
<b>TUOTOT VEROISTA JA PAKOLLISISTA MAKSUISTA</b>	<b>47 761</b>	<b>47 111</b>	<b>650</b>	<b>1</b>
Verot ja veronluonteiset maksut	48 648	47 931	717	1
Muut pakolliset maksut	179	155	24	16
Perityt arvonlisäverot	66	66	-1	-1
Suoritetut arvonlisäverot	-1 132	-1 042	-90	9
<b>TUOTTO-/KULUJÄÄMÄ</b>	<b>-12 175</b>	<b>-7 093</b>	<b>-5 082</b>	<b>72</b>





## SIIRTOTALOUDEN TUOTOT (MILJ. €)

Tililaji	1.1.-30.9.2024	1.1.-30.9.2023	Muutos	Muutos %
800 Paikallishallinnolta pl. hyvinvointialuehallinto	11	11	0	2
801 Hyvinvointialuehallinnolta	1		1	-
802 Sosiaaliturvarahastoilta	31	20	11	56
803 Elinkeinoelämältä	1	1	0	-23
805 Voittoa tavoittelemattomilta yhteisöiltä		0	0	-100
806 Kotitalouksilta	8	9	-1	-15
807 EU:n toimielimiltä ja muilta elimiltä	1 349	981	368	37
808 Ulkomailta	6	5	1	17
809 Valtionhallinnolta	1 715	1 595	120	8
810 Muut siirtotalouden tuotot	5		5	Ääretön
<b>SIIRTOTALOUDEN TUOTOT YHTEENSÄ</b>	<b>3 125</b>	<b>2 621</b>	<b>504</b>	<b>19</b>


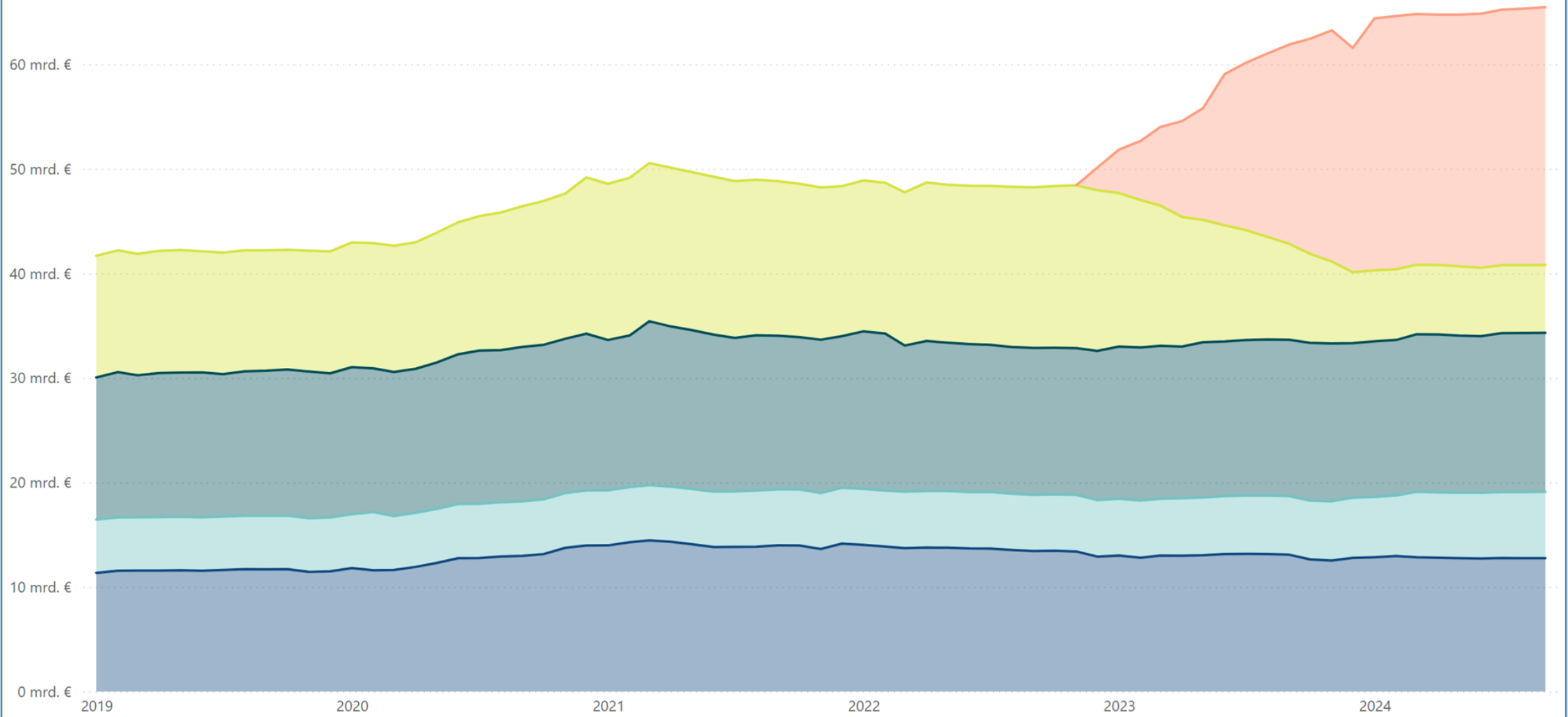
## SIIRTOTALOUDEN KULUT (MILJ. €)

Tililaji	1.1.-30.9.2024	1.1.-30.9.2023	Muutos	Muutos %
820 Paikallishallinnolle pl. hyvinvointialuehallinto	-4 927	-5 209	282	-5
821 Hyvinvointialuehallinnolle	-20 092	-16 891	-3200	19
822 Sosiaaliturvarahastoille	-11 775	-11 364	-411	4
823 Elinkeinoelämälle	-1 851	-1 708	-143	8
824 Rahoitus- ja vakuutuslaitoksille	-14	-14	0	2
825 Voittoa tavoittelemattomille yhteisöille	-2 185	-2 198	13	-1
826 Kotitalouksille	-4 453	-3 858	-595	15
827 EU:n toimielimille ja muille elimille	-1 395	-1 707	313	-18
828 Ulkomaille	-583	-624	41	-7
829 Valtionhallinnolle	-3 252	-3 069	-183	6
830 Muut siirtotalouden kulut	-191	-175	-16	9
<b>SIIRTOTALOUDEN KULUT YHTEENSÄ</b>	<b>-50 718</b>	<b>-46 818</b>	<b>-3900</b>	<b>8</b>



12 kuukauden liukuva summa (Mrd. €)

● Muille 
 ● Kotitalouksille 
 ● Sosiaaliturvarahastoille 
 ● Paikallishallinnolle pl. hyvinvointialuehallinto 
 ● Hyvinvointialuehallinnolle



Vuosi

2024

Kuukausi

syyskuu

Valittu ajankohta:

30.9.2024

Vertailu ajankohta:

31.12.2023

Viimeinen kausi

9/2024

Tiluokka, tiliryhmä, tililaji, tili	Valittu ajankohta	Vertailuajankohta	Muutos	Muutos %
<b>VASTAAVAA</b>	<b>74 194</b>	<b>74 223</b>	<b>-29</b>	<b>0</b>
<b>KANSALLISOMAISSUUS</b>	<b>631</b>	<b>606</b>	<b>25</b>	<b>4</b>
<b>KÄYTTÄOMAISSUUS JA MUUT PITKÄAIKAISET SIOITUKSET</b>	<b>48 943</b>	<b>50 470</b>	<b>-1 528</b>	<b>-3</b>
AINEETTOMAT HYÖDYKKEET	1 254	1 293	-40	-3
AINEELLISET HYÖDYKKEET	21 909	21 742	167	1
KÄYTTÖM.ARVPAPERIT JA MUUT PITKÄAIK.SIOIT.	25 780	27 435	-1 655	-6
<b>VAIHTO- JA RAHOITUSOMAISSUUS</b>	<b>24 621</b>	<b>23 147</b>	<b>1 474</b>	<b>6</b>
VAIHTO-OMAISSUUS	620	621	-1	0
PITKÄAIKAISET SAAMISET	5 694	4 996	698	14
LYHYTAIKAISET SAAMISET	3 721	3 373	348	10
RAH.OM.ARVPAPERIT JA MUUT LYHYTAIK.SIOIT.	5 289	6 340	-1 050	-17
RAHAT, PANKKISAAMISET JA MUUT RAHOITUSVARAT	9 297	7 817	1 479	19
<b>VASTATTAVAA</b>	<b>74 194</b>	<b>74 223</b>	<b>-29</b>	<b>0</b>
<b>OMA PÄÄOMA</b>	<b>-106 239</b>	<b>-94 064</b>	<b>-12 175</b>	<b>13</b>
VALTION PÄÄOMA	-106 249	-94 074	-12 175	13
RAHASTOJEN PÄÄOMAT	11	11	0	-3
<b>ARVOSTUSERÄT</b>				-
<b>VIERAS PÄÄOMA</b>	<b>180 433</b>	<b>168 287</b>	<b>12 147</b>	<b>7</b>
PITKÄAIKAINEN	147 283	124 948	22 335	18
LYHYTAIKAINEN	33 150	43 338	-10 188	-24
Virhetilit	0	0	0	-



## OMA TOIMINTA

Toiminta	1.1. - 30.9.2024 valtiontalous milj. €	1.1. - 30.9.2023 valtiontalous milj. €	Muutos valtiontalous milj. €	Muutos valtiontalous %
Tulo- ja varallisuusverotulot	23 351	22 384	966	4
Arvonlisäverotulot	16 085	16 120	-35	0
Muut vero- ja maksutulot	9 492	9 801	-310	-3
VEROT JA VERONLUONTEISET TULOT YHTEENSÄ	48 928	48 306	622	1
Palvelujen myynti, vuokrat, käyttökorvaukset ja muut toiminnan tuotot	3 101	3 140	-39	-1
Korkotulot ja voiton tuloutukset	1 750	1 454	296	20
Tavaroiden ja palveluiden ostomenot	-6 662	-5 829	-834	14
Henkilöstömenot	-4 466	-4 306	-159	4
Muut menot	-30	-44	14	-32
Maksetut eläkkeet	-4 169	-3 554	-615	17
Valtionvelan korkomenot	-2 934	-2 833	-100	4
OMAN TOIMINNAN RAHAVIRTA	35 517	36 333	-816	-2

## SIIRTOTALOUS

Toiminta	1.1. - 30.9.2024 valtiontalous milj. €	1.1. - 30.9.2023 valtiontalous milj. €	Muutos valtiontalous milj. €	Muutos valtiontalous %
Siirtotalouden tulot	1 424	1 037	387	37
Tulonsiirrot paikallishallinnolle pl. hyvinvointialuehallinto	-4 936	-5 242	307	-6
Tulonsiirrot hyvinvointialuehallinnolle	-20 094	-16 892	-3 203	19
Tulonsiirrot elinkeinoelämälle	-2 101	-1 825	-276	15
Tulonsiirrot kotitalouksille	-12 069	-11 675	-394	3
Muut tulonsiirrot kotimaahan	-4 940	-4 885	-55	1
Tulonsiirrot ulkomaille	-1 978	-2 584	606	-23
SIIRTOTALOUDEN RAHAVIRTA	-44 694	-42 066	-2 628	6

## INVESTOINNIT


Toiminta	1.1. - 30.9.2024 valtiontalous milj. €	1.1. - 30.9.2023 valtiontalous milj. €	Muutos valtiontalous milj. €	Muutos valtiontalous %
Käyttöomaisuusinvestoinnit	-2 825	-919	-1 906	207
Käyttöomaisuuden myyntivoitot	10	7	3	44
Sijoitukset arvopapereihin	221	-776	997	-128
Sijoitusten myyntivoitot	370	207	162	78
Annetut lainat	-1 712	-1 282	-430	34
Annettujen lainojen takaisinmaksut	830	543	287	53
INVESTOINTIEN RAHAVIRTA	-3 107	-2 221	-886	40

## RAHOITUS

Toiminta	1.1. - 30.9.2024 valtiontalous milj. €	1.1. - 30.9.2023 valtiontalous milj. €	Muutos valtiontalous milj. €	Muutos valtiontalous %
Valtionvelan nettomuutos	12 923	10 509	2 413	23
Muun velan nettomuutos	-223	-187	-36	19
RAHOITUKSEN RAHAVIRTA	12 700	10 322	2 378	23

## LIKVIDIEN VAROJEN MUUTOS

Toiminta	1.1. - 30.9.2024 valtiontalous milj. €	1.1. - 30.9.2023 valtiontalous milj. €	Muutos valtiontalous milj. €	Muutos valtiontalous %
LIKVIDIEN VAROJEN MUUTOS	417	2 368	-1 951	-82



## TULOT ILMAN SIIJOITUKSIA

Tulot tai menot	1.1. - 30.9.2024 valtiontalous milj. €	1.1. - 30.9.2023 valtiontalous milj. €	Muutos valtiontalous milj. €	Muutos valtiontalous %
Tulo- ja varallisuusverotulot	23 351	22 384	966	4
Arvonlisäverotulot	16 085	16 120	-35	0
Muut vero- ja maksutulot	9 492	9 801	-310	-3
<b>VEROT JA VERONLUONTEISET TULOT YHTEENSÄ</b>	<b>48 928</b>	<b>48 306</b>	<b>622</b>	<b>1</b>
Palvelujen myynti, vuokrat, käyttökorvaukset ja muut toiminnan tuotot	3 101	3 140	-39	-1
Korkotulot ja voiton tuloutukset	1 750	1 454	296	20
Siirtotalouden tulot	1 424	1 037	387	37
Käyttöomaisuuden myyntivoitot	10	7	3	44
<b>TULOT ILMAN SIIJOITUKSIA</b>	<b>55 212</b>	<b>53 943</b>	<b>1 269</b>	<b>2</b>

## MENOT ILMAN SIIJOITUKSIA

Tulot tai menot	1.1. - 30.9.2024 valtiontalous milj. €	1.1. - 30.9.2023 valtiontalous milj. €	Muutos valtiontalous milj. €	Muutos valtiontalous %
Tavaroiden ja palveluiden ostomenot	-6 662	-5 829	-834	14
Henkilöstömenot	-4 466	-4 306	-159	4
Muut menot	-30	-44	14	-32
Maksetut eläkkeet	-4 169	-3 554	-615	17
Valtionvelan korkomenot	-2 934	-2 833	-100	4
Tulonsiirrot paikallishallinnolle pl. hyvinvointialuehallinto	-4 936	-5 242	307	-6
Tulonsiirrot hyvinvointialuehallinnolle	-20 094	-16 892	-3 203	19
Tulonsiirrot elinkeinoelämälle	-2 101	-1 825	-276	15
Tulonsiirrot kotitalouksille	-12 069	-11 675	-394	3
Muut tulonsiirrot kotimaahan	-4 940	-4 885	-55	1
Tulonsiirrot ulkomaille	-1 978	-2 584	606	-23
Käyttöomaisuusinvestoinnit	-2 825	-919	-1 906	207
<b>MENOT ILMAN SIIJOITUKSIA</b>	<b>-67 204</b>	<b>-60 589</b>	<b>-6 616</b>	<b>11</b>

## TULOYLJÄÄMÄ TAI ALIJÄÄMÄ

Tulot tai menot	1.1. - 30.9.2024 valtiontalous milj. €	1.1. - 30.9.2023 valtiontalous milj. €	Muutos valtiontalous milj. €	Muutos valtiontalous %
TULOT ILMAN SIIJOITUKSIA	55 212	53 943	1 269	2
MENOT ILMAN SIIJOITUKSIA	-67 204	-60 589	-6 616	11
<b>TULOYLJÄÄMÄ (+)/ALIJÄÄMÄ (-)</b>	<b>-11 992</b>	<b>-6 646</b>	<b>-5 346</b>	<b>80</b>

## RAHOITUSTARVE

Tulot tai menot	1.1. - 30.9.2024 valtiontalous milj. €	1.1. - 30.9.2023 valtiontalous milj. €	Muutos valtiontalous milj. €	Muutos valtiontalous %
TULOYLJÄÄMÄ (+)/ALIJÄÄMÄ (-)	-11 992	-6 646	-5 346	80
Sijoitukset arvopapereihin	221	-776	997	-128
Sijoitusten myyntivoitot	370	207	162	78
Annetut lainat	-1 712	-1 282	-430	34
Annettujen lainojen takaisinmaksut	830	543	287	53
<b>RAHOITUSTARVE (-)</b>	<b>-12 283</b>	<b>-7 954</b>	<b>-4 329</b>	<b>54</b>

## VELAN NETTOMUUTOS

Tulot tai menot	1.1. - 30.9.2024 valtiontalous milj. €	1.1. - 30.9.2023 valtiontalous milj. €	Muutos valtiontalous milj. €	Muutos valtiontalous %
Valtionvelan nettomuutos	12 923	10 509	2 413	23
Muun velan nettomuutos	-223	-187	-36	19
<b>VELAN NETTOMUUTOS</b>	<b>12 700</b>	<b>10 322</b>	<b>2 378</b>	<b>23</b>

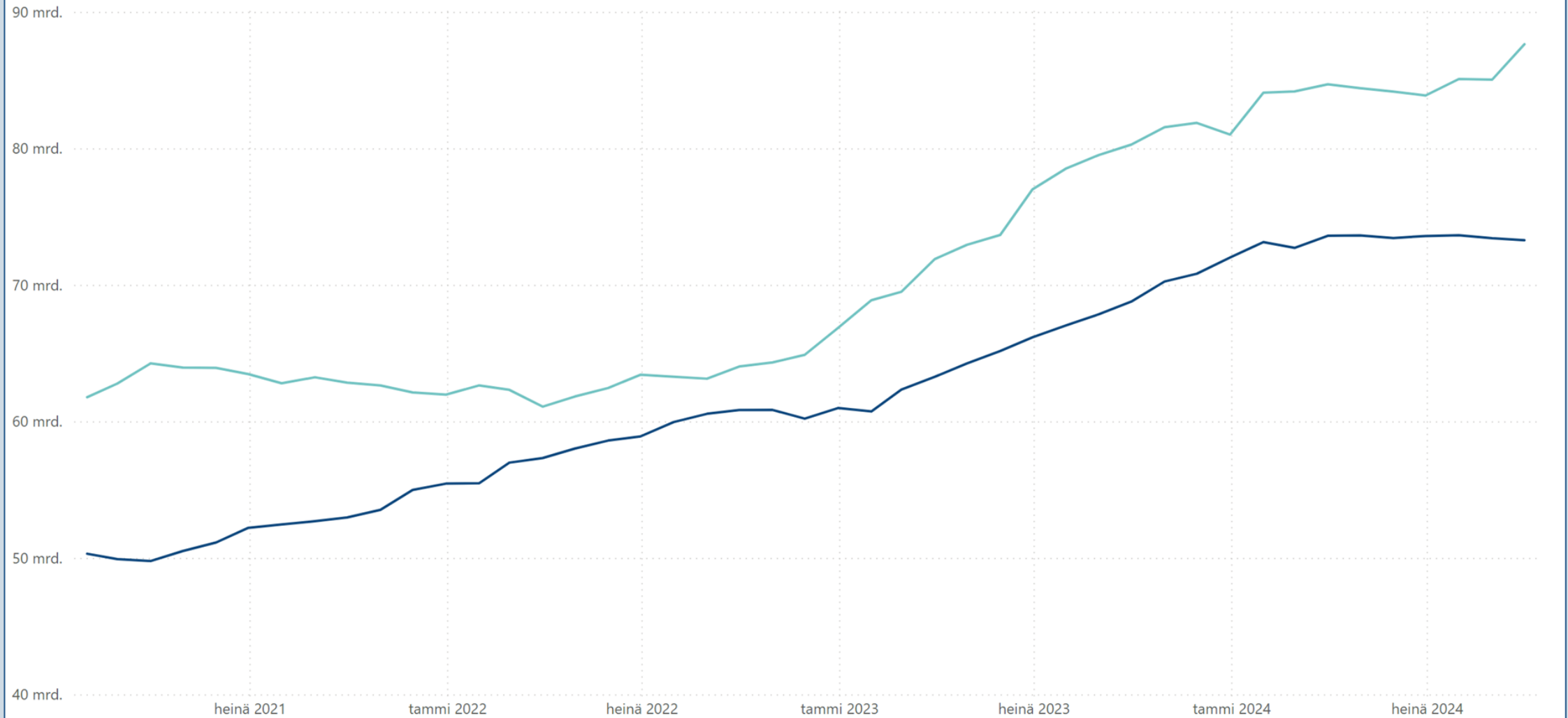
## LIKVIDIEN VAROJEN MUUTOS

Tulot tai menot	1.1. - 30.9.2024 valtiontalous milj. €	1.1. - 30.9.2023 valtiontalous milj. €	Muutos valtiontalous milj. €	Muutos valtiontalous %
<b>LIKVIDIEN VAROJEN MUUTOS</b>	<b>417</b>	<b>2 368</b>	<b>-1 951</b>	<b>-82</b>



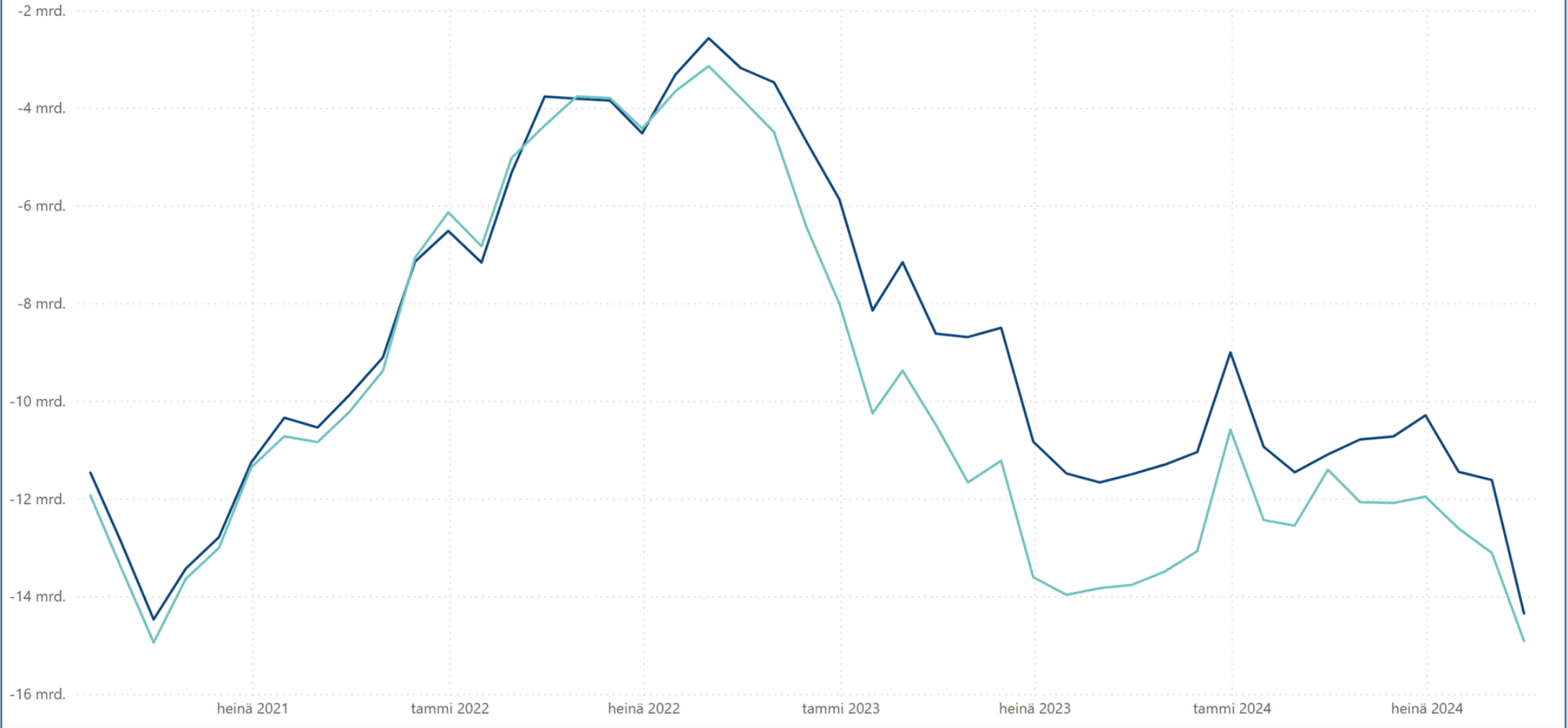
12 kk liukuva summa (mrd. €)

● Tulot ● Menot



12 kk liukuva summa (mrd. €)

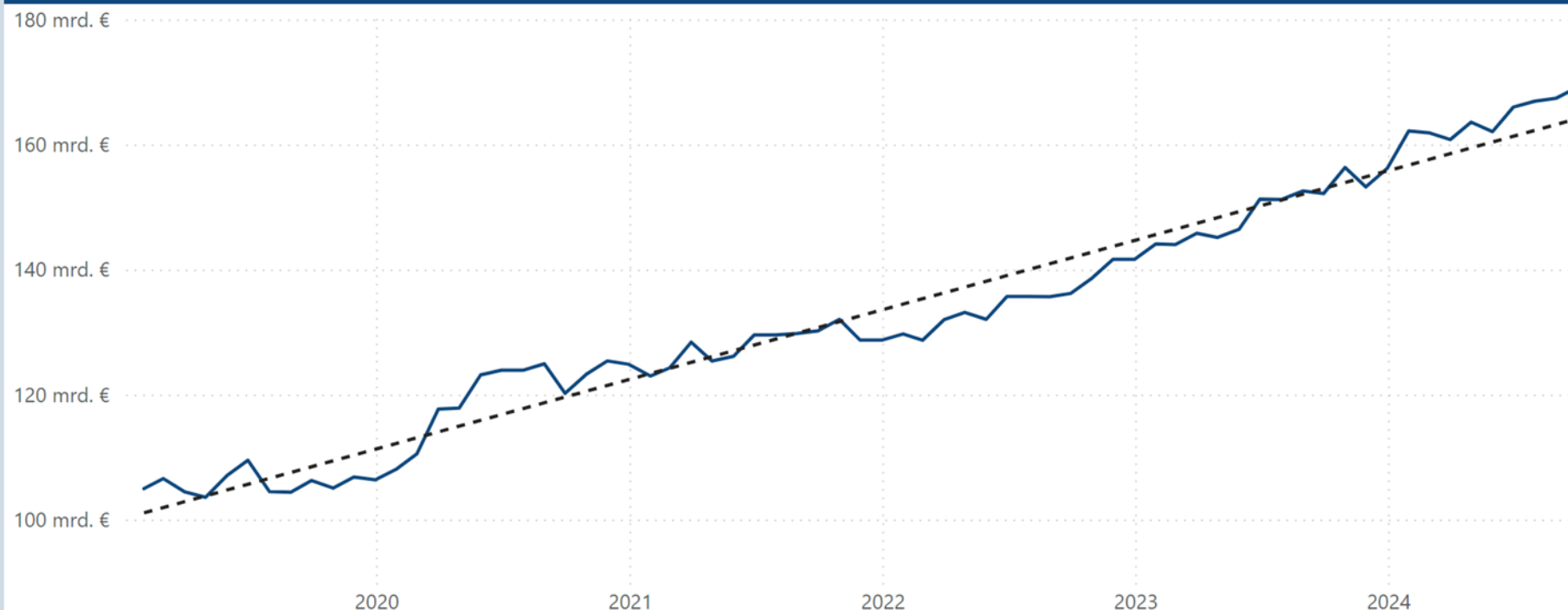
● Tuloyli/alijäämä ● Rahoitustarve



## VELKA JA MUUT RAHOITUSERÄT (MILJ. €)

Velat ja muut rahoituserät	30.9.2024	31.12.2023	Muutos	Muutos %
Euromääräinen valtionvelka	169 095	156 172	12 923	8
Valuuttamääräinen valtionvelka	0	0	0	0
Valtionvelka yhteensä	169 095	156 172	12 923	8
Realisoitumaton kurssiero	0	0	0	0
VALTIONVELKA YHTEENSÄ, NIMELLISARVO	169 095	156 172	12 923	8
Muu velka	3 325	3 548	-223	-6
RAHOITUSERÄT YHTEENSÄ ML. KURSSIEROT	172 421	159 721	12 700	8

## KUUKAUSISALDO JA LINEAARINEN TRENDI (MRD. €)





## LIKVIDIT VARAT

Varat	30.9.2024 milj. €	31.12.2023 milj. €	Muutos milj. €	Muutos %
Pankkitilit ja käteiskassat	9 705	8 213	1 491	18
Lyhytaikaiset sijoitukset	5 429	6 503	-1 074	-17
<b>LIKVIDIT VARAT YHTEENSÄ</b>	<b>15 134</b>	<b>14 717</b>	<b>417</b>	<b>3</b>

## KUUKAUSISALDO JA LINEAARINEN TRENDI

