




Statsekonomins månadsöversikt

Oktober 2024



Valtiokonttori
Statskontoret
State Treasury

I *Statsekonomin månadsöversikt* rapporteras förverkligandet av statsbudgeten, statens intäkter, utgifter, tillgångar, skulder och kassaflöden.

Uppgifterna baserar sig på de kontouppgifter som bokföringsenheterna och de statliga fonderna utanför budgeten lämnar in och som upprätthålls av Servicecentret för statens ekonomi- och personalförvaltning i Kieku-systemet och där uppgifterna är tillgängliga för centralbokföringen. I rapporteringen används inte de nationalekonomiska bokföringsbegrepp som Statistikcentralen använder i sin rapportering.

Rapporterna 1–5 i översikten beskriver budgetekonomin. Informationen i rapporterna 1 och 2 har tagits ur budgetbokföringen, vilket innebär att inkomsterna och utgifterna presenteras med begreppen i budgeten. Informationen i rapporterna 3–5 har tagits ur affärsbokföringen och presenteras med de begrepp som används i denna. I statens intäkts- och kostnadsberäkning (rapporten 3) och i statens balansräkning (rapporten 5) har intäkterna och utgifterna samt fordringarna och skulderna mellan ämbetsverken och inrättningarna eliminerats. De eliminerbara beloppen avdras från den kalkylraden som beloppet tillhör.

Rapporterna 6–9 beskriver statsekonomin. Med statsekonomi avses den ekonomiska helhet som utgörs av budgetekonomin och den fondeekonomi som står utanför budgeten. Transaktionerna mellan budgetekonomin och fondeekonomin samt de inbördes fordringarna och skulderna har eliminerats i tabellerna. Uppgifterna i Rapporterna har hämtats ur informationen från affärsbokföringen, vilket innebär att de presenteras med begrepp från denna. Ändringar i innehållet har gjorts i statsekonomin kassaflödesanalys och statsekonomin balans som presenteras i enlighet med ett mer detaljerat elimineringsförfarande.

Statsekonomin finansieringskalkyl presenteras i form av en kassaflödesanalys. Mer detaljerade läsanvisningar för kassaflödesanalysen uppdateras under detta år. På webbplatsen finns också både tidsserier som anknyter till kassaflödesanalysen och publiceringstidtabellen för månadsöversikten.

Ytterligare information om Statsekonomin månadsöversikt fås från Centralbokföringen, tfn 0295 50 2000 eller per e-post på adressen [kkp \(at\) valtiokonttori.fi](mailto:kkp@valtiokonttori.fi)



Avdelning eller Kapitel	Budgerad 2024	Förverkligat 1.1. - 31.10.2024	Förverkligat 1.1. - 31.10.2023	Förverkligat 1.11.2023 - 31.10.2024 (12 mån:s glidande summa)	Förändring jämfört med den glidande summan för 12 mån. ett år tidigare	Förändring jämfört med den glidande summan för 12 mån. ett år tidigare %
11. Skatter och inkomster av skattenatur	65 182	53 392	52 534	64 318	2 896	5
12. Inkomster av blandad natur	7 548	5 358	4 943	17 567	10 862	162
13. Ränteinkomster, inkomster av försäljning av aktier och intäk	2 440	2 071	1 550	2 538	634	33
15.01. Lån som återbetalas till staten	89	56	90	257	51	25
Inkomster totalt	75 258	60 877	59 118	84 680	14 443	21

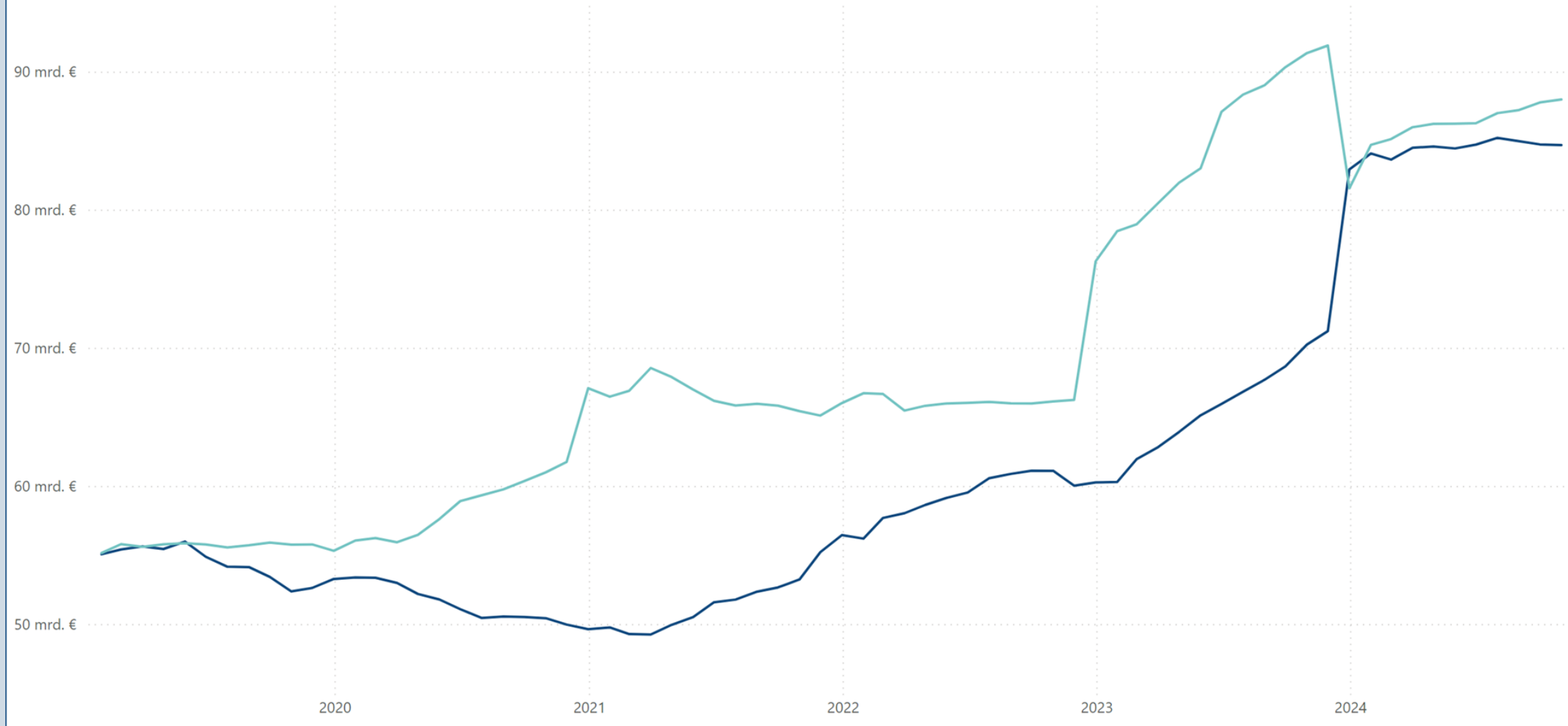
Avdelning eller Kapitel	Budgerad 2024	Förverkligat 1.1. - 31.10.2024	Förverkligat 1.1. - 31.10.2023	Förverkligat 1.11.2023 - 31.10.2024 (12 mån:s glidande summa)	Förändring jämfört med den glidande summan för 12 mån. ett år tidigare	Förändring jämfört med den glidande summan för 12 mån. ett år tidigare %
21. Riksdagen	145	112	110	142	3	2
22. Republikens president	47	21	14	45	14	45
23. Statsrådets kansli	256	167	167	581	108	23
24. Utrikesministeriets förvaltningsområde	1 283	867	845	1 359	-91	-6
25. Justitieministeriets förvaltningsområde	1 215	949	871	1 209	69	6
26. Inrikesministeriets förvaltningsområde	2 606	1 615	1 548	2 490	258	12
27. Försvarsministeriets förvaltningsområde	5 919	2 983	2 815	6 306	1 212	24
28. Finansministeriets förvaltningsområde	38 013	32 019	28 221	37 849	-6 877	-15
29. Undervisnings- och kulturministeriets förvaltningsområde	8 089	7 049	6 622	8 049	239	3
30. Jord- och skogsbruksministeriets förvaltningsområde	2 840	900	817	2 700	178	7
31. Kommunikationsministeriets förvaltningsområde	3 737	2 496	2 121	3 954	218	6
32. Arbets- och näringsministeriets förvaltningsområde	3 884	2 142	2 154	3 291	-26	-1
33. Social- och hälsovårdsministeriets förvaltningsområde	16 469	13 548	13 213	16 240	-107	-1
35. Miljöministeriets förvaltningsområde	246	147	151	369	-29	-7
36. Räntor på statsskulden	3 250	2 859	1 775	3 407	1 476	76
Utgifter totalt exkl. avdrag statsskulden	87 997	67 875	61 443	87 990	-3 353	-4

Över-/underskott	Budgerad 2024 över-/underskott	Förverkligat 1.1. - 31.10.2024 över-/underskott	Förverkligat 1.1. - 31.10.2023 över-/underskott	Förverkligat 1.11.2023 - 31.10.2024 (12 mån:s glidande summa) över-/underskott	Förändring jämfört med den glidande summan för 12 mån. ett år tidigare över-/underskott	Förändring jämfört med den glidande summan för 12 mån. ett år tidigare över-/underskott %
Över-/underskott	-12 739	-6 998	-2 325	-3 310	17 796	84


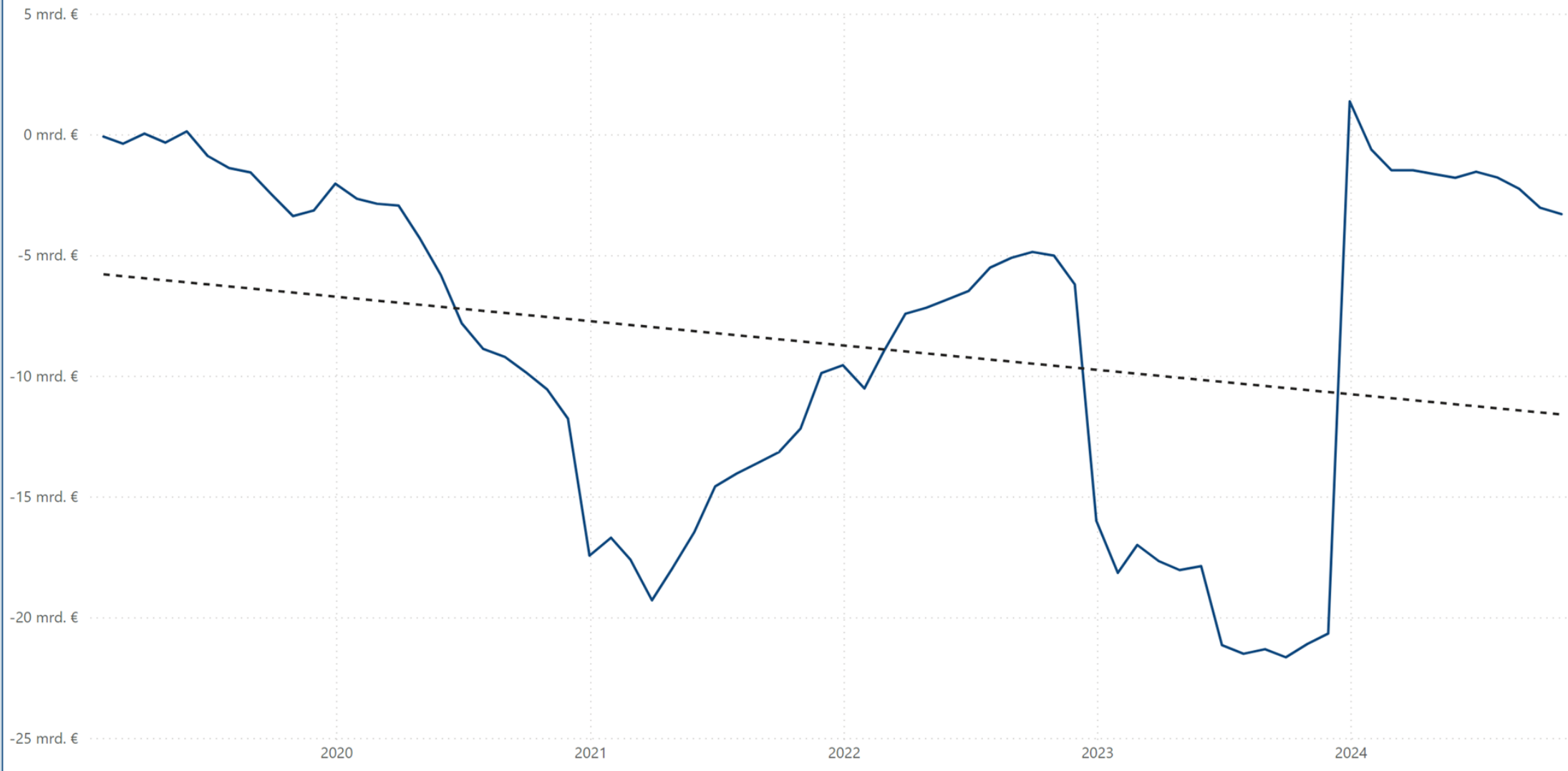


Glidande summa för 12 månader (Md €)

● Inkomster ● Utgifter



Glidande summa för 12 månader och lineär trend (Md €)




SKATTER OCH INKOMSTER AV SKATTENATUR (MN €)

Avdelning	Budgeterat 2024	Förverkligat 1.1. - 31.10.2024	Förverkligat 1.1. - 31.10.2023	Förverkligat 1.11.2023 - 31.10.2024 (12 mån:s glidande summa)	Förändring jämfört med den glidande summan för 12 mån. ett år tidigare	Förändring jämfört med den glidande summan för 12 mån. ett år tidigare %
11. Skatter och inkomster av skattenatur	65 182	53 392	52 534	64 318	2 896	5
Skatter på grund av inkomst och förmögenhet	32 805	27 055	25 736	32 869	3 572	12
Skatt på förvärs- och kapitalinkomster	26 093	21 423	20 445	25 567	3 140	14
Samfundsskatt	5 476	4 284	4 280	5 750	61	1
Källskatt på ränteinkomster	254	270	34	281	245	687
Skatt på arv och gåva	932	1 078	977	1 270	125	11
Tillfällig skatt på vinster inom elbranschen och sektorn för	50	0		0	0	0
Skatter och avgifter på grund av omsättning	23 135	18 885	18 782	22 646	21	0
Mervärdesskatt	21 963	17 856	17 782	21 478	-16	0
Skatt på vissa försäkringspremier	971	823	785	959	46	5
Apoteksskatt	201	206	215	209	-9	-4
Punktskatter	7 031	5 649	6 097	6 645	-539	-7
Punktskatt på tobak	1 162	702	1 096	762	-428	-36
Punktskatt på alkoholdrycker	1 481	1 222	1 239	1 446	-20	-1
Punktskatt på läskedrycker	220	183	185	217	-2	-1
Energiskatter	4 153	3 529	3 563	4 205	-88	-2
Punktskatt på vissa dryckesförpackningar	15	13	13	15	0	0
Övriga skatter	2 095	1 716	1 816	2 036	-151	-7
Bilskatt	308	258	326	310	-83	-21
Överlåtelseskatt	606	462	518	553	-85	-13
Lotteriskatt	137	97	47	106	52	97
Fordonsskatt	1 036	897	922	1 062	-34	-3
Avfallsskatt	8	2	5	4	-2	-32
Gruvmineralskatt	0	0		0	0	NaN
Övriga inkomster av skattenatur	116	86	102	120	-7	-6
Vissa avgifter på kommunikationsområdet	15	11	26	15	-16	-53
Vissa avgifter för trafiken	26	25	23	25	2	7
Farledsavgifter	51	40	43	46	-3	-6
Övriga skatteinkomster	7	2	7	15	3	26
El- och naturgasnätsavgifter och vindkraftsavgift inom vindk	6	5	0	10	5	84
Förvaltningsavgifter till Verket för finansiell stabilitet	8	0	0	6	3	77
Skatt för strålningsövervakning	2	2	2	2	0	0
Skatter och inkomster av skattenatur sammanlagt	65 182	53 392	52 534	64 318	2 896	5

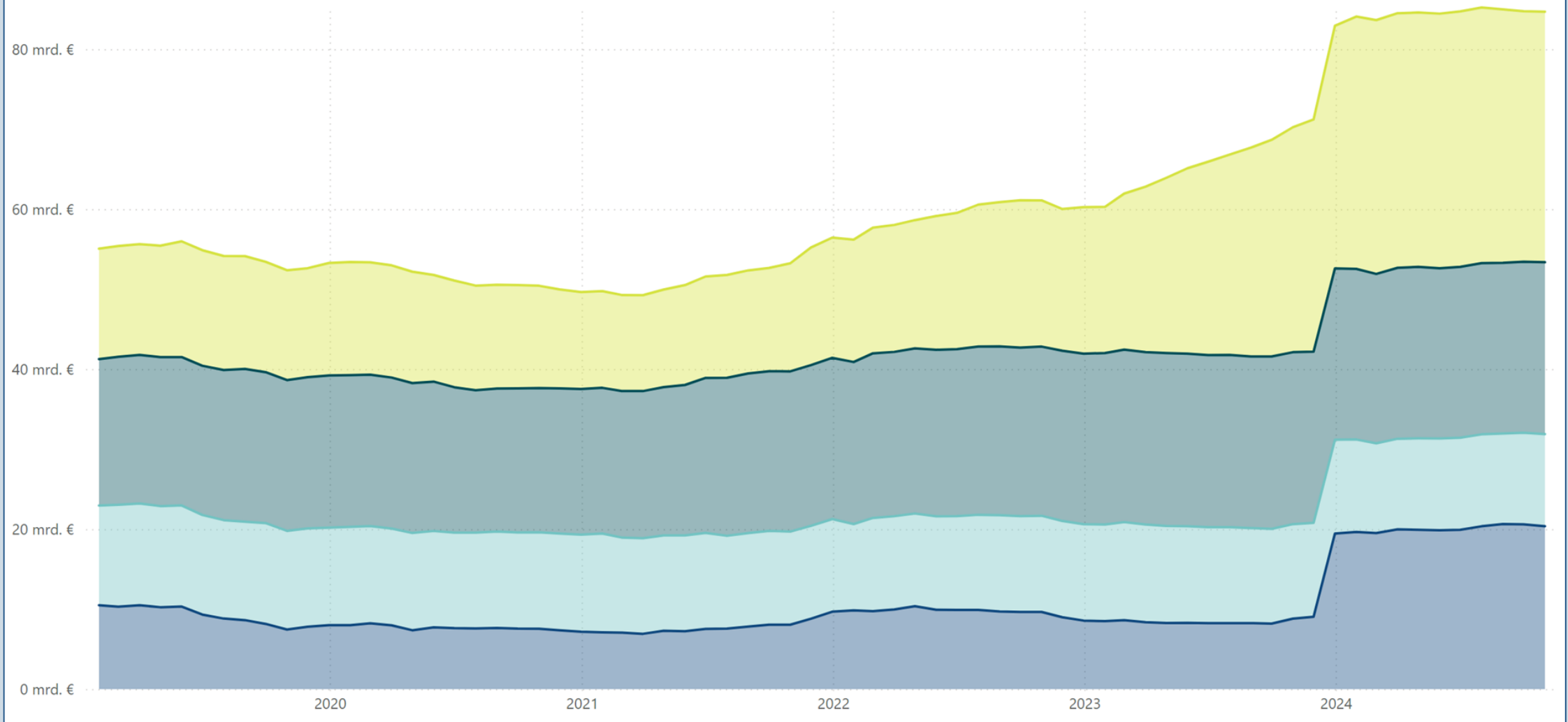
INKOMSTER SAMMANLAGT (MN €)

Avdelning	Budgeterat 2024	Förverkligat 1.1. - 31.10.2024	Förverkligat 1.1. - 31.10.2023	Förverkligat 1.11.2023 - 31.10.2024 (12 mån:s glidande summa)	Förändring jämfört med den glidande summan för 12 mån. ett år tidigare	Förändring jämfört med den glidande summan för 12 mån. ett år tidigare %
11. Skatter och inkomster av skattenatur	65 182	53 392	52 534	64 318	2 896	5
12. Inkomster av blandad natur	7 548	5 358	4 943	17 567	10 862	162
13. Ränteinkomster, inkomster av försäljning av aktier och intäk	2 440	2 071	1 550	2 538	634	33
15.01. Lån	89	56	90	257	51	25
Budgetekonomins inkomster sammanlagt	75 258	60 877	59 118	84 680	14 443	21



Glidande summa för 12 månader (Md €)

● Övriga inkomster ● Övriga skatter ● Mervärdeskatt ● Skatter på inkomst



År

2024

Månad


oktober

Början av året:
1.1.-31.10.2024Början av
jämförelseåret:
1.1.-31.10.2023

Sista period

10/2024

Konto	Början av året	Början av jämförelseåret	Ändring	Ändring %
INTÄKTER AV VERKSAMHET	1 459	1 510	-51	-3
Intäkter av avgiftsbelagd verksamhet	783	739	44	6
Hyror och serviceintäkter	25	25	1	2
Övriga intäkter av verksamheten	650	745	-95	-13
KOSTNADER AV VERKSAMHET	-11 318	-10 794	-524	5
Material, förnödenheter och varor	-575	-582	8	-1
Personalkostnader	-4 769	-4 614	-155	3
Hyror	-815	-750	-66	9
Inköp av tjänster	-2 773	-2 853	80	-3
Övriga kostnader	-1 341	-986	-355	36
Ökning (+) eller minskning (-) av produktlager	0	0	0	-128
Tillverkning för eget bruk (+)	100	96	3	3
Avskrivningar	-1 145	-1 105	-40	4
ÅTERSTOD I	-9 859	-9 285	-575	6
FINANSIELLA INTÄKTER OCH KOSTNADER	-1 686	-1 745	58	-3
Finansiella intäkter	1 749	1 546	203	13
Finansiella kostnader	-3 435	-3 291	-144	4
EXTRAORDINÄRA INTÄKTER OCH KOSTNADER	-1 676	194	-1 870	-963
Extraordinära intäkter	35	197	-162	-82
Extraordinära kostnader	-1 711	-3	-1 708	55732
ÅTERSTOD II	-13 221	-10 835	-2 386	22
ÖVERFÖRINGSEKONOMINS INTÄKTER OCH KOSTNADER	-51 991	-48 416	-3 575	7
Överföringsekonomins intäkter	3 315	2 869	447	16
Överföringsekonomins kostnader	-55 307	-51 285	-4 022	8
ÅTERSTOD III	-65 213	-59 251	-5 962	10
INTÄKTER AV SKATTER OCH OBLIGATORISKA AVGIFTER	52 672	51 996	676	1
Skatter och avgifter av skattenatur	53 683	52 930	753	1
Övriga obligatoriska avgifter	201	173	28	16
Uppburna mervärdesskatter	75	70	5	7
Betalda mervärdesskatter	-1 287	-1 177	-109	9
INTÄKTS-/KOSTNADSÅTERSTOD	-12 540	-7 255	-5 286	73




ÖVERFÖRINGSEKONOMINS INTÄKTER (MN €)

Kontoslag	1.1.-31.10.2024	1.1.-31.10.2023	Ändring	Ändring %
800 Från lokalförvaltningen exkl. välfärdsområdesförvaltningen	12	12	0	3
801 Från välfärdsområdesförvaltningen	1		1	-
802 Från socialskyddsfonderna	32	20	12	61
803 Från näringslivet	1	1	0	-20
805 Från icke-vinstsyftande samfund		0	0	-100
806 Från hushållen	10	10	0	-2
807 Från EU:s institutioner och andra organ	1 347	1 049	299	29
808 Från utlandet	6	5	1	22
809 Från statsförvaltningen	1 901	1 772	129	7
810 Överföringsekonominns övriga intäkter	5		5	-
ÖVERFÖRENINGSEKONOMINS INTÄKTER SAMMANLAGT	3 315	2 869	447	16

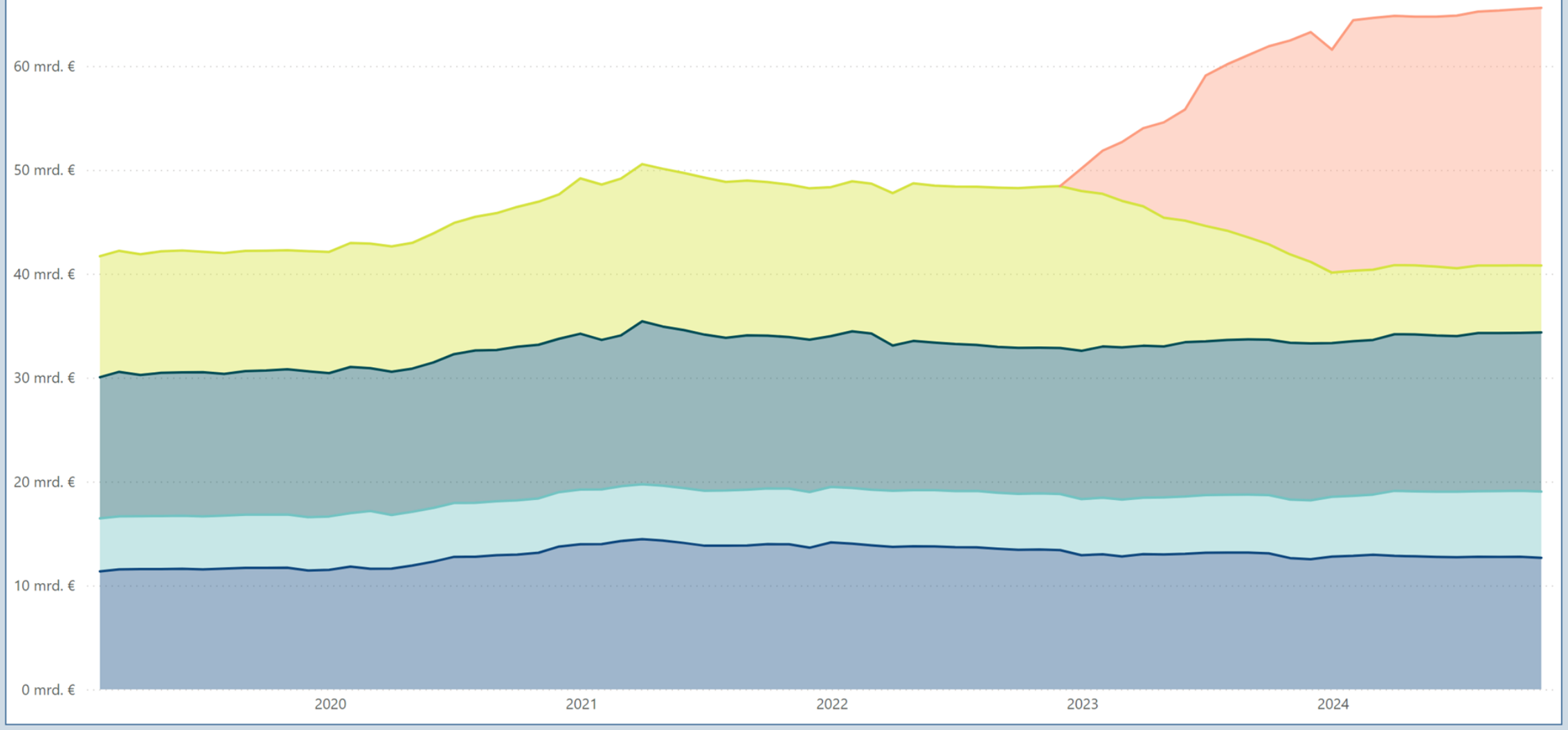
ÖVERFÖRENINGSEKONOMISKOSTNADER (MN €)

Kontoslag	1.1.-31.10.2024	1.1.-31.10.2023	Ändring	Ändring %
820 För lokalförvaltningen exkl. välfärdsområdesförvaltningen	-5 348	-5 680	332	-6
821 För välfärdsområdesförvaltningen	-21 755	-18 418	-3337	18
822 För socialskyddsfonderna	-13 112	-12 591	-521	4
823 För näringslivet	-1 994	-1 903	-91	5
824 För finansinstitut och försäkringsanstalter	-14	-14	0	2
825 För icke-vinstsyftande samfund	-2 334	-2 405	71	-3
826 För hushållen	-4 945	-4 328	-617	14
827 För EU:s institutioner och andra organ	-1 561	-1 901	340	-18
828 För utlandet	-662	-662	-1	0
829 För statsförvaltningen	-3 359	-3 177	-182	6
830 Övriga överföringsekonomiskostnader	-221	-207	-15	7
ÖVERFÖRENINGSEKONOMISKOSTNADER SAMMANLAGT	-55 307	-51 285	-4022	8



Glidande summa för 12 månader (Md €)

● För övriga ● För hushållen ● För socialskyddsfonderna ● För lokalförvaltning exkl. välfärdsområdesförvaltningen ● För välfärdsområdesförvaltningen



År

2024

Månad

oktober

Vald tidpunkt:
31.10.2024Jämförelsetidpunkt:
31.12.2023

Sista period

10/2024

Konto	Vald tidpunkt	Jämförelsetidpunkt	Ändring	Ändring %
AKTIVA	75 811	74 223	1 588	2
NATIONALFÖRMÖGENHET	626	606	21	3
ANLÄGGNINGSTILLGÅNGAR OCH ÖVRIGA LÅNGFRISTIGA PLACERINGAR	49 007	50 470	-1 464	-3
IMMATERIELLA TILLGÅNGAR	1 266	1 293	-28	-2
MATERIELLA TILLGÅNGAR	21 967	21 742	225	1
VÄRDEPAP ING I ANL.TILLG OCH ÖVR LÅNGFR PLAC	25 774	27 435	-1 661	-6
OMSÄTTNINGS- OCH FINANSIERINGSTILLGÅNGAR	26 178	23 147	3 031	13
OMSÄTTNINGSTILLGÅNGAR	619	621	-2	0
LÅNGFRISTIGA FORDRINGAR	5 702	4 996	706	14
KORTFRISTIGA FORDRINGAR	3 481	3 373	108	3
VÄRDEPAP ING I FIN.TILLG OCH ÖVR KORTFR PLAC	4 734	6 340	-1 605	-25
KASSA, BANKTILLG.HAV OCH ANDRA FINANS.MEDEL	11 641	7 817	3 824	49
PASSIVA	75 811	74 223	1 588	2
EGET KAPITAL	-106 604	-94 064	-12 540	13
STATENS KAPITAL	-106 615	-94 074	-12 540	13
FONDKAPITAL	11	11	0	-1
FRÄMMANDE KAPITAL	182 415	168 287	14 128	8
LÅNGFRISTIGT	149 159	124 948	24 211	19
KORTFRISTIGT FRÄMMANDE KAPITAL	33 256	43 338	-10 082	-23
Felkonton	0	0	0	



EGEN VERKSAMHET

Verksamhet	1.1. - 31.10.2024 statsekonomin mn €	1.1. - 31.10.2023 statsekonomin mn €	Ändring statsekonomin mn €	Ändring statsekonomin %
Inkomstskatte- och förmogenhets-skatteinkomster	25 707	24 725	982	4
Mervärdesskatteinkomster	17 863	17 795	67	0
Övriga skatte- och avgiftsinkomster	10 428	10 809	-382	-4
SKATTER OCH INKOMSTER AV SKATTENATUR SAMMANLAGT	53 997	53 330	668	1
Försäljning av tjänster, hyror, driftsättningar och övriga inkomster från verksamheten	3 373	3 438	-65	-2
Ränteinkomster och intäktsföringar av vinst	2 379	2 010	368	18
Utgifter för inköp av varor och tjänster	-7 352	-6 603	-749	11
Personalutgifter	-4 937	-4 767	-170	4
Övriga utgifter	-31	-46	14	-31
Betalda pensioner	-4 636	-3 995	-642	16
Ränteutgifter för statsskulden	-3 441	-3 330	-111	3
KASSAFLÖDET AV EGEN VERKSAMHET	39 351	40 038	-686	-2

ÖVERFÖRINGSEKONOMIN

Verksamhet	1.1. - 31.10.2024 statsekonomin mn €	1.1. - 31.10.2023 statsekonomin mn €	Ändring statsekonomin mn €	Ändring statsekonomin %
Överföringsekonomins inkomster	1 430	1 110	319	29
Inkomstöverföringar till lokalförvaltningen exkl. välfärdsområdesförvaltningen	-5 359	-5 717	358	-6
Inkomstöverföringar till välfärdsområdesförvaltningen	-21 757	-18 418	-3 340	18
Inkomstöverföringar till näringslivet	-2 278	-2 049	-228	11
Inkomstöverföringar till hushåll	-13 433	-12 933	-500	4
Övriga inkomstöverföringar till hemlandet	-5 597	-5 597	1	0
Inkomstöverföringar till utlandet	-2 223	-2 815	591	-21
KASSAFLÖDET AV ÖVERFÖRINGSEKONOMIN	-49 217	-46 418	-2 799	6

INVESTERINGAR


Verksamhet	1.1. - 31.10.2024 statsekonomin mn €	1.1. - 31.10.2023 statsekonomin mn €	Ändring statsekonomin mn €	Ändring statsekonomin %
Investeringar i anläggningstillgångar	-3 001	-1 047	-1 954	187
Realisationsvinster på anläggningstillgångar	11	8	3	43
Placeringar i värdepapper	119	-837	956	-114
Realisationsvinster på placeringar	371	218	153	70
Beviljade lån	-1 838	-1 571	-267	17
Amortering av beviljade lån	1 136	554	583	105
KASSAFLÖDET AV INVESTERINGAR	-3 201	-2 675	-527	20

FINANSIERING

Verksamhet	1.1. - 31.10.2024 statsekonomin mn €	1.1. - 31.10.2023 statsekonomin mn €	Ändring statsekonomin mn €	Ändring statsekonomin %
Nettoförändring av statsskulden	15 052	14 692	360	2
Nettoförändring av övriga skulder	6	-80	86	-107
KASSAFLÖDET AV FINANSIERING	15 058	14 612	446	3

FÖRÄNDRING AV LIKVIDA MEDEL

Verksamhet	1.1. - 31.10.2024 statsekonomin mn €	1.1. - 31.10.2023 statsekonomin mn €	Ändring statsekonomin mn €	Ändring statsekonomin %
FÖRÄNDRING AV LIKVIDA MEDEL	1 991	5 556	-3 566	-64



INKOMSTER EXKLUSIVE INVESTERINGAR

Inkomster eller utgifter	1.1. - 31.10.2024 statekonomi mn €	1.1. - 31.10.2023 statekonomi mn €	Ändring statekonomi mn €	Ändring statekonomi %
Inkomstskatte- och förmögenshetskattainkomster	25 707	24 725	982	4
Mervärdesskatteinkomster	17 863	17 795	67	0
Övriga skatte- och avgiftsinkomster	10 428	10 809	-382	-4
SKATTER OCH INKOMSTER AV SKATTENATUR SAMMANLAGT	53 997	53 330	668	1
Försäljning av tjänster, hyror, driftsättningar och övriga inkomster från verksamheten	3 373	3 438	-65	-2
Ränteinkomster och intäktsföringar av vinst	2 379	2 010	368	18
Överföringsekonomins inkomster	1 430	1 110	319	29
Realisationsvinster på anläggningstillgångar	11	8	3	43
INKOMSTER EXKLUSIVE INVESTERINGAR	61 190	59 896	1 294	2

UTGIFTER EXKLUSIVE INVESTERINGAR

Inkomster eller utgifter	1.1. - 31.10.2024 statekonomi mn €	1.1. - 31.10.2023 statekonomi mn €	Ändring statekonomi mn €	Ändring statekonomi %
Utgifter för inköp av varor och tjänster	-7 352	-6 603	-749	11
Personalutgifter	-4 937	-4 767	-170	4
Övriga utgifter	-31	-46	14	-31
Betalda pensioner	-4 636	-3 995	-642	16
Ränteutgifter för statsskulden	-3 441	-3 330	-111	3
Inkomstöverföringar till lokalförvaltningen exkl. vårdområdesförvaltningen	-5 359	-5 717	358	-6
Inkomstöverföringar till vårdområdesförvaltningen	-21 757	-18 418	-3 340	18
Inkomstöverföringar till näringslivet	-2 278	-2 049	-228	11
Inkomstöverföringar till hushåll	-13 433	-12 933	-500	4
Övriga inkomstöverföringar till hemlandet	-5 597	-5 597	1	0
Inkomstöverföringar till utlandet	-2 223	-2 815	591	-21
Investeringar i anläggningstillgångar	-3 001	-1 047	-1 954	187
UTGIFTER EXKLUSIVE INVESTERINGAR	-74 046	-67 316	-6 730	10

INKOMSTÅVERSKOTT ELLER UNDERSKOTT

Inkomster eller utgifter	1.1. - 31.10.2024 statekonomi mn €	1.1. - 31.10.2023 statekonomi mn €	Ändring statekonomi mn €	Ändring statekonomi %
INKOMSTER EXKLUSIVE INVESTERINGAR	61 190	59 896	1 294	2
UTGIFTER EXKLUSIVE INVESTERINGAR	-74 046	-67 316	-6 730	10
INKOMSTÅVERSKOTT (+)/UNDERSKOTT (-)	-12 856	-7 420	-5 436	73

FINANSIERINGSBEHOV


Inkomster eller utgifter	1.1. - 31.10.2024 statekonomi mn €	1.1. - 31.10.2023 statekonomi mn €	Ändring statekonomi mn €	Ändring statekonomi %
INKOMSTÅVERSKOTT (+)/UNDERSKOTT (-)	-12 856	-7 420	-5 436	73
Placeringar i värdepapper	119	-837	956	-114
Realisationsvinster på placeringar	371	218	153	70
Beviljade lån	-1 838	-1 571	-267	17
Amortering av beviljade lån	1 136	554	583	105
FINANSIERINGSBEHOV (-)	-13 067	-9 055	-4 012	44

NETTOFÖRÄNDRING AV SKULDER

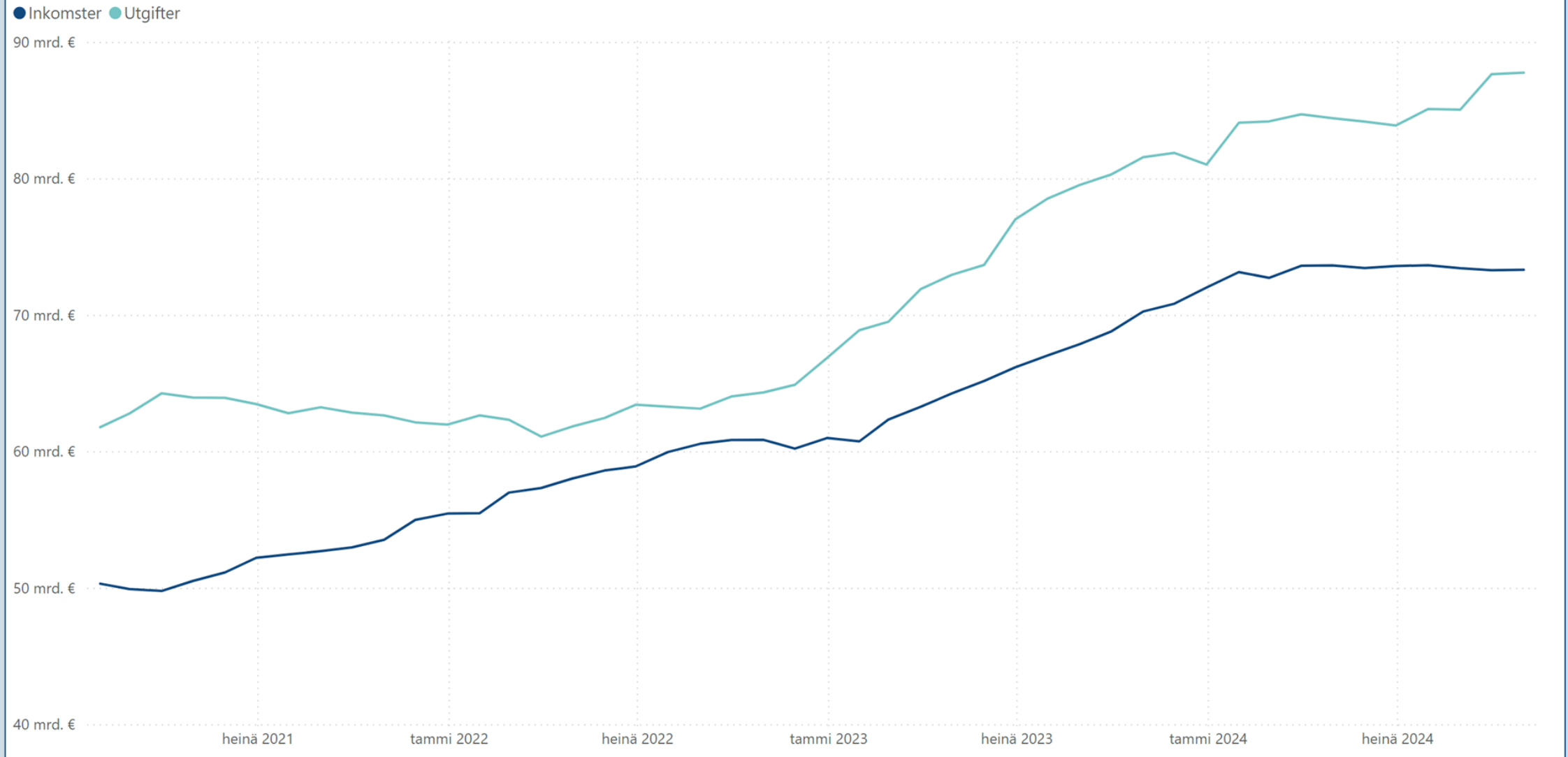
Inkomster eller utgifter	1.1. - 31.10.2024 statekonomi mn €	1.1. - 31.10.2023 statekonomi mn €	Ändring statekonomi mn €	Ändring statekonomi %
Nettoförändring av statsskulden	15 052	14 692	360	2
Nettoförändring av övriga skulder	6	-80	86	-107
NETTOFÖRÄNDRING AV SKULDER	15 058	14 612	446	3

FÖRÄNDRING AV LIKVIDA MEDEL

Inkomster eller utgifter	1.1. - 31.10.2024 statekonomi mn €	1.1. - 31.10.2023 statekonomi mn €	Ändring statekonomi mn €	Ändring statekonomi %
FÖRÄNDRING AV LIKVIDA MEDEL	1 991	5 556	-3 566	-64




Glidande summa för 12 månader (md. €)



Glidande summa för 12 månader (md. €)


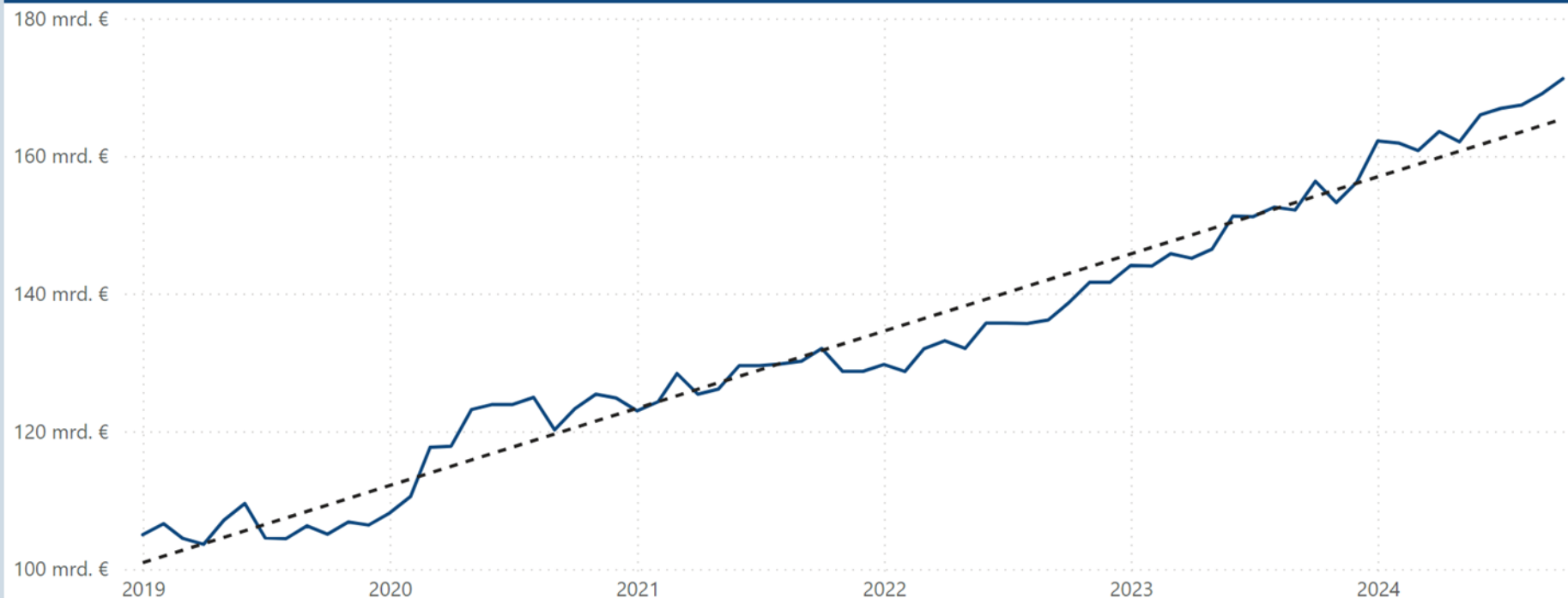
● Inkomstöver/underskott ● Finansieringsbehov



STATSSKULD OCH ÖVRIGA FINANSIERINGSPOSTER (MN €)

Statsskuld och övriga finansieringsposter	31.10.2024	31.12.2023	Ändring	Ändring %
Statsskulden, euro	171 224	156 172	15 052	10
Statsskulden, valuta	0	0	0	0
Statsskulden sammanlagt	171 224	156 172	15 052	10
Orealiserade kursdifferenser	0	0	0	0
STATSSKULDEN SAMMANLAGT, NOMINELLA VÄRDET	171 224	156 172	15 052	10
Övriga skulder	3 554	3 548	6	0
FINANSIELLA POSTER, INKLUSIVE KURSDIFFERENCER	174 778	159 721	15 058	9

STATSKULD SALDON PER MÅNAD OCH LINEÄR TREND (MD €)



LIKVIDA MEDEL

Medel	31.10.2024 mn €	31.12.2023 mn €	Ändring mn €	Ändring %
▲ Bankkonton och kontantkassor	11 863	8 213	3 650	44
Kortfristiga placeringar	4 844	6 503	-1 659	-26
LIKVIDA MEDEL SAMMANLAGT	16 707	14 717	1 991	14

SALDON PER MÅNAD OCH LINEÄR TREND

