




# Valtiontalouden kuukausikatsaus

Lokakuu 2024



Valtiokonttori  
Statskontoret  
State Treasury

Valtiontalouden kuukausikatsauksessa raportoidaan valtion talousarvion toteutumisesta, valtion tuotoista, kuluista, varoista ja veloista sekä rahavirroista.

Tiedot perustuvat kirjanpitoyksiköiden ja talousarvion ulkopuolella olevien valtion rahastojen toimittamiin tilitetoihin, joita Valtion talous- ja henkilöstöhallinnon palvelukeskus Palkeet ylläpitää Kieku-järjestelmässä ja josta tiedot saadaan valtion keskuskirjanpidon käyttöön. Raportoinnissa ei käytetä kansantalouden tilinpidon käsitteitä, joita Tilastokeskus käyttää raportoinnissaan.

Katsauksen raportit 1 – 5 kuvaavat talousarviotaloutta. Raporttien 1 ja 2 tiedot on tuotettu talousarviokirjanpidosta eli tulot ja menot esitetään talousarvion käsittein. Katsauksen 3 – 5 raporttien tiedot on tuotettu liikekirjanpidosta ja ne esitetään liikekirjanpidon käsittein. Valtion tuotto- ja kululaskelmassa (raportti 3) ja valtion taseessa (raportti 5) on eliminoitu virastojen ja laitosten väliset tuotot ja kulut sekä saamiset ja velat. Eliminoitavat erät vähennetään siltä laskelman riviltä, johon erä kuuluu.

Katsauksen raportit 6 – 9 kuvaavat valtiontaloutta. Valtiontaloudella tarkoitetaan talousarviotalouden ja talousarvion ulkopuolisen rahastotalouden muodostamaa taloudellista kokonaisuutta. Talousarviotalouden ja rahastotalouden väliset tapahtumat ja keskinäiset saamiset ja velat on eliminoitu. Raporttien tiedot on tuotettu liikekirjanpidon tiedoista, joten ne esitetään liikekirjanpidon käsittein. Sisältömuutoksia on tehty valtiontalouden rahavirta- ja tasapainolaskelmiin, jotka esitetään tarkemman eliminointimenettelyn mukaisesti.


Valtiontalouden rahoituslaskelma esitetään rahavirtalaskelman muodossa. Rahavirtalaskelman lukuohje julkaistaan vuoden aikana. Kuukausikatsauksen sivustolta löytyy rahavirtalaskelman tietoihin liittyviä aikasarjoja sekä Valtiontalouden kuukausikatsauksen julkistamisaikataulu.

Lisätiedot: Lisätietoja Valtiontalouden kuukausikatsauksesta saa Keskuskirjanpidosta puh. 0295 50 2000 tai sähköpostitse osoitteesta kkp (at) valtiokonttori.fi

Osasto tai luku	Budjetoitu 2024	Toteutunut 1.1. - 31.10.2024	Toteutunut 1.1. - 31.10.2023	Toteutunut 1.11.2023 - 31.10.2024 (12 kk:n liukuva summa)	Muutos vuotta aiempaan 12 kk:n liukuvaan summaan	Muutos vuotta aiempaan 12 kk:n liukuvaan summaan %
11. Verot ja veronluonteiset tulot	65 182	53 392	52 534	64 318	2 896	5
12. Sekalaiset tulot	7 548	5 358	4 943	17 567	10 862	162
13. Korkotulot, osakkeiden myyntitulot ja voiton tuloutukset	2 440	2 071	1 550	2 538	634	33
15.01. Valtiolle takaisin maksettavat lainat	89	56	90	257	51	25
<b>Tulot yhteensä</b>	<b>75 258</b>	<b>60 877</b>	<b>59 118</b>	<b>84 680</b>	<b>14 443</b>	<b>21</b>

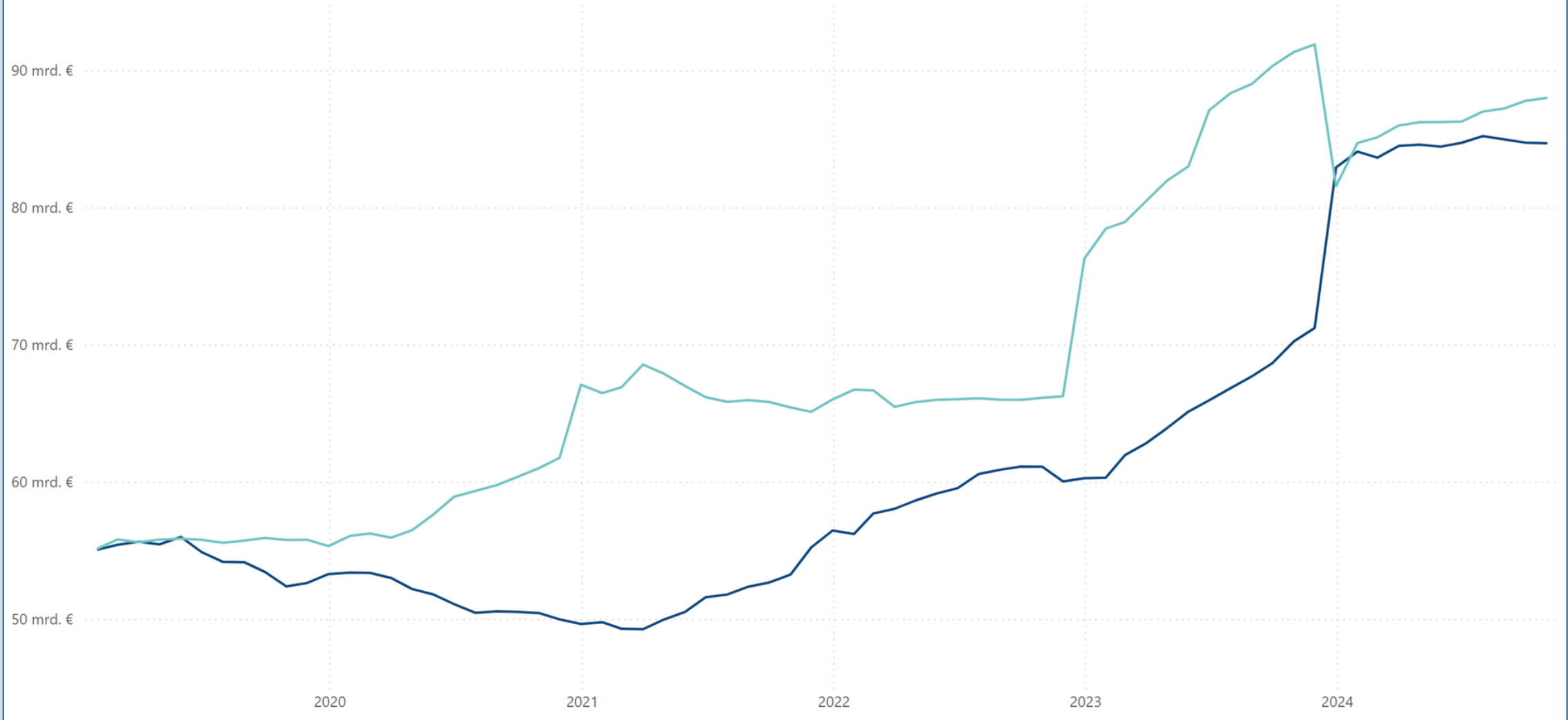
Osasto tai luku	Budjetoitu 2024	Toteutunut 1.1. - 31.10.2024	Toteutunut 1.1. - 31.10.2023	Toteutunut 1.11.2023 - 31.10.2024 (12 kk:n liukuva summa)	Muutos vuotta aiempaan 12 kk:n liukuvaan summaan	Muutos vuotta aiempaan 12 kk:n liukuvaan summaan %
21. Eduskunta	145	112	110	142	3	2
22. Tasavallan presidentti	47	21	14	45	14	45
23. Valtioneuvoston kanslia	256	167	167	581	108	23
24. Ulkoministeriön hallinnonala	1 283	867	845	1 359	-91	-6
25. Oikeusministeriön hallinnonala	1 215	949	871	1 209	69	6
26. Sisäministeriön hallinnonala	2 606	1 615	1 548	2 490	258	12
27. Puolustusministeriön hallinnonala	5 919	2 983	2 815	6 306	1 212	24
28. Valtiovarainministeriön hallinnonala	38 013	32 019	28 221	37 849	-6 877	-15
29. Opetus- ja kulttuuriministeriön hallinnonala	8 089	7 049	6 622	8 049	239	3
30. Maa- ja metsätalousministeriön hallinnonala	2 840	900	817	2 700	178	7
31. Liikenne- ja viestintäministeriön hallinnonala	3 737	2 496	2 121	3 954	218	6
32. Työ- ja elinkeinoministeriön hallinnonala	3 884	2 142	2 154	3 291	-26	-1
33. Sosiaali- ja terveysministeriön hallinnonala	16 469	13 548	13 213	16 240	-107	-1
35. Ympäristöministeriön hallinnonala	246	147	151	369	-29	-7
36. Valtionvelan korot	3 250	2 859	1 775	3 407	1 476	76
<b>Menot yhteensä pl. valtionvelan vähentäminen</b>	<b>87 997</b>	<b>67 875</b>	<b>61 443</b>	<b>87 990</b>	<b>-3 353</b>	<b>-4</b>

Yli-/alijäämä	Budjetoitu 2024 yli-/alijäämä	Toteutunut 1.1. - 31.10.2024 yli-/alijäämä	Toteutunut 1.1. - 31.10.2023 yli-/alijäämä	Toteutunut 1.11.2023 - 31.10.2024 (12 kk:n liukuva summa) yli-/alijäämä	Muutos vuotta aiempaan 12 kk:n liukuvaan summaan yli-/alijäämä	Muutos vuotta aiempaan 12 kk:n liukuvaan summaan yli-/alijäämä %
Yli-/alijäämä	-12 739	-6 998	-2 325	-3 310	17 796	84


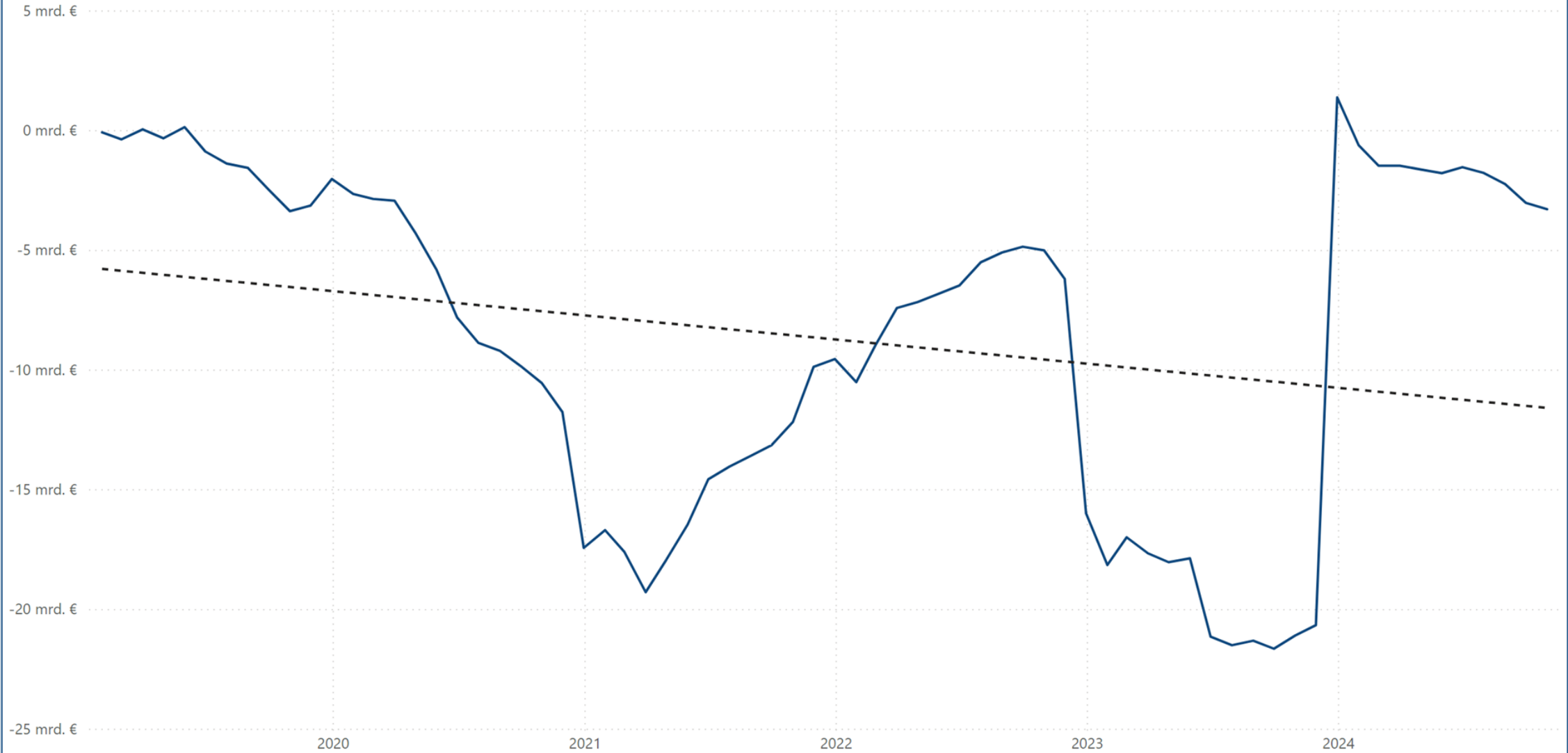


12 kuukauden liukuva summa (Mrd. €)

● Tulot ● Menot



12 kuukauden liukuva summa ja lineaarinen trendi (Mrd. €)




## VEROT JA VEROLUONTEISET TULOT LUVUITTAIN JA MOMENTEITTAIN (MILJ. €)

Osasto	Budjetoitu 2024	Toteutunut 1.1. - 31.10.2024	Toteutunut 1.1. - 31.10.2023	Toteutunut 1.11.2023 - 31.10.2024 (liukuva 12 kk summa)	Muutos vuotta aiempaan 12 kk:n liukuvaan summaan	Muutos vuotta aiempaan 12 kk:n liukuvaan summaan %
<b>11. Verot ja veronluonteiset tulot</b>	<b>65 182</b>	<b>53 392</b>	<b>52 534</b>	<b>64 318</b>	<b>2 896</b>	<b>5</b>
<b>Tulon ja varallisuuden perusteella kannettavat verot</b>	<b>32 805</b>	<b>27 055</b>	<b>25 736</b>	<b>32 869</b>	<b>3 572</b>	<b>12</b>
Ansio- ja pääomatuloverot	26 093	21 423	20 445	25 567	3 140	14
Yhteisövero	5 476	4 284	4 280	5 750	61	1
Korkotulojen lähdevero	254	270	34	281	245	687
Perintö- ja lahjavero	932	1 078	977	1 270	125	11
Sähköalan ja fossiilisten polttoaineiden alan väliaikainen v	50	0		0	0	Ääretön
<b>Liikevaihdon perusteella kannettavat verot ja maksut</b>	<b>23 135</b>	<b>18 885</b>	<b>18 782</b>	<b>22 646</b>	<b>21</b>	<b>0</b>
Arvonlisävero	21 963	17 856	17 782	21 478	-16	0
Eräistä vakuutusmaksuista suoritettava vero	971	823	785	959	46	5
Apteekkivero	201	206	215	209	-9	-4
<b>Valmisteverot</b>	<b>7 031</b>	<b>5 649</b>	<b>6 097</b>	<b>6 645</b>	<b>-539</b>	<b>-7</b>
Tupakkavero	1 162	702	1 096	762	-428	-36
Alkoholijuomavero	1 481	1 222	1 239	1 446	-20	-1
Virvoitusjuomavero	220	183	185	217	-2	-1
Energiaverot	4 153	3 529	3 563	4 205	-88	-2
Eräiden juomapakkausten valmistevero	15	13	13	15	0	0
<b>Muut verot</b>	<b>2 095</b>	<b>1 716</b>	<b>1 816</b>	<b>2 036</b>	<b>-151</b>	<b>-7</b>
Autovero	308	258	326	310	-83	-21
Varainsiirtovero	606	462	518	553	-85	-13
Arpajaisvero	137	97	47	106	52	97
Ajoneuvovero	1 036	897	922	1 062	-34	-3
Jätevero	8	2	5	4	-2	-32
Kaivosmineraalivero	0	0		0	0	NaN
<b>Muut veronluonteiset tulot</b>	<b>116</b>	<b>86</b>	<b>102</b>	<b>120</b>	<b>-7</b>	<b>-6</b>
Eräät viestinnän maksut	15	11	26	15	-16	-53
Eräät liikenteen maksut	26	25	23	25	2	7
Väylämaksut	51	40	43	46	-3	-6
Muut verotulot	7	2	7	15	3	26
Sähkö- ja maakaasuverkkomaksut ja Perämeren tuulivoima-alueella perittävä tuulivoimamaksu	6	5	0	10	5	84
Rahoitusvakuusviraston hallintomaksut	8	0	0	6	3	77
Säteilytoimintaverot	3	3	3	3	0	0
<b>Verot ja veronluonteiset tulot yhteensä</b>	<b>65 182</b>	<b>53 392</b>	<b>52 534</b>	<b>64 318</b>	<b>2 896</b>	<b>5</b>


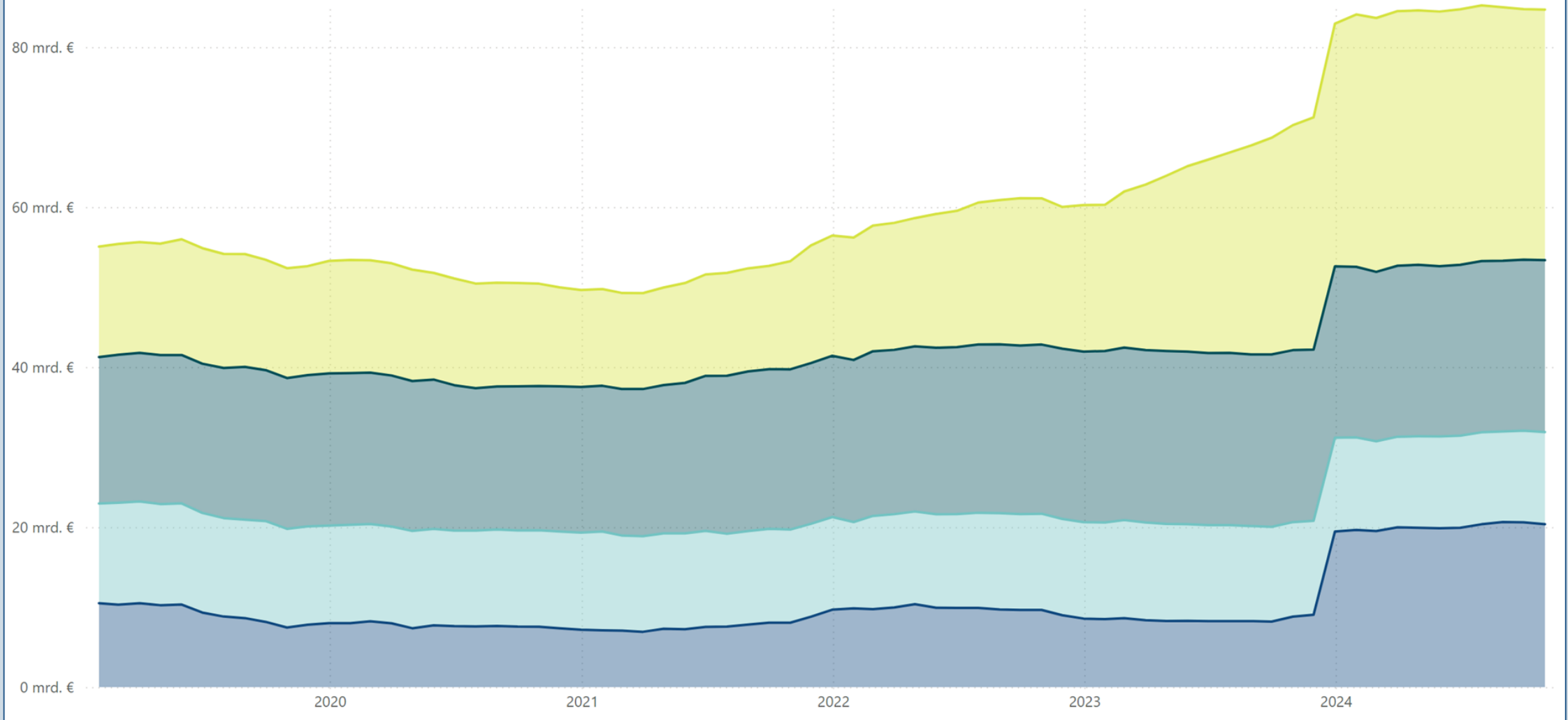
## TULOT OSASTOITTAIN (MILJ. €)

Osasto	Budjetoitu 2024	Toteutunut 1.1. - 31.10.2024	Toteutunut 1.1. - 31.10.2023	Toteutunut 1.11.2023 - 31.10.2024 (liukuva 12 kk summa)	Muutos vuotta aiempaan 12 kk:n liukuvaan summaan	Muutos vuotta aiempaan 12 kk:n liukuvaan summaan %
11. Verot ja veronluonteiset tulot	65 182	53 392	52 534	64 318	2 896	5
12. Sekalaiset tulot	7 548	5 358	4 943	17 567	10 862	162
13. Korkotulot, osakkeiden myyntitulot ja voiton tuloutukset	2 440	2 071	1 550	2 538	634	33
15.01. Valtiolle takaisin maksettavat lainat	89	56	90	257	51	25
<b>Talousarviotalouden tulot yhteensä</b>	<b>75 258</b>	<b>60 877</b>	<b>59 118</b>	<b>84 680</b>	<b>14 443</b>	<b>21</b>



12 kuukauden liukuva summa (Mrd. €)

● Muut tulot ● Muut verot ● Arvonlisävero ● Tuloverot





Vuosi

2024

Kuukausi


lokakuu

Vuoden alusta:  
1.1. - 31.10.2024Vertailuvuoden alusta:  
1.1. - 31.10.2023

Viimeinen kausi

10/2024

Tililuokka	Vuoden alusta	Vertailuvuoden alusta	Muutos	Muutos %
<b>TOIMINNAN TUOTOT</b>	<b>1 459</b>	<b>1 510</b>	<b>-51</b>	<b>-3</b>
Maksullisen toiminnan tuotot	783	739	44	6
Vuokrat ja käyttökorvaukset	25	25	1	2
Muut toiminnan tuotot	650	745	-95	-13
<b>TOIMINNAN KULUT</b>	<b>-11 318</b>	<b>-10 794</b>	<b>-524</b>	<b>5</b>
Aineet, tarvikkeet ja tavarat	-575	-582	8	-1
Henkilöstökulut	-4 769	-4 614	-155	3
Vuokrat	-815	-750	-66	9
Palvelujen ostot	-2 773	-2 853	80	-3
Muut kulut	-1 341	-986	-355	36
Valmisteverastojen lisäys (+) tai väh. (-)	0	0	0	-128
Valmistus omaan käyttöön (+)	100	96	3	3
Poistot	-1 145	-1 105	-40	4
<b>JÄÄMÄ I</b>	<b>-9 859</b>	<b>-9 285</b>	<b>-575</b>	<b>6</b>
<b>RAHOITUSTUOTOT JA -KULUT</b>	<b>-1 686</b>	<b>-1 745</b>	<b>58</b>	<b>-3</b>
Rahoitustuotot	1 749	1 546	203	13
Rahoituskulut	-3 435	-3 291	-144	4
<b>SATUNNAISET TUOTOT JA KULUT</b>	<b>-1 676</b>	<b>194</b>	<b>-1 870</b>	<b>-963</b>
Satunnaiset tuotot	35	197	-162	-82
Satunnaiset kulut	-1 711	-3	-1 708	55732
<b>JÄÄMÄ II</b>	<b>-13 221</b>	<b>-10 835</b>	<b>-2 386</b>	<b>22</b>
<b>SIIRTOTALOUDEN TUOTOT JA KULUT</b>	<b>-51 991</b>	<b>-48 416</b>	<b>-3 575</b>	<b>7</b>
Siirtotalouden tuotot	3 315	2 869	447	16
Siirtotalouden kulut	-55 307	-51 285	-4 022	8
<b>JÄÄMÄ III</b>	<b>-65 213</b>	<b>-59 251</b>	<b>-5 962</b>	<b>10</b>
<b>TUOTOT VEROISTA JA PAKOLLISISTA MAKSUISTA</b>	<b>52 672</b>	<b>51 996</b>	<b>676</b>	<b>1</b>
Verot ja veronluonteiset maksut	53 683	52 930	753	1
Muut pakolliset maksut	201	173	28	16
Perityt arvonlisäverot	75	70	5	7
Suoritetut arvonlisäverot	-1 287	-1 177	-109	9
<b>TUOTTO-/KULUJÄÄMÄ</b>	<b>-12 540</b>	<b>-7 255</b>	<b>-5 286</b>	<b>73</b>






## SIIRTOTALOUDEN TUOTOT (MILJ. €)

Tililaji	1.1.-31.10.2024	1.1.-31.10.2023	Muutos	Muutos %
800 Paikallishallinnolta pl. hyvinvointialuehallinto	12	12	0	3
801 Hyvinvointialuehallinnolta	1		1	-
802 Sosiaaliturvarahastoilta	32	20	12	61
803 Elinkeinoelämältä	1	1	0	-20
805 Voittoa tavoittelemattomilta yhteisöiltä		0	0	-100
806 Kotitalouksilta	10	10	0	-2
807 EU:n toimielimiltä ja muilta elimiltä	1 347	1 049	299	29
808 Ulkomailta	6	5	1	22
809 Valtionhallinnolta	1 901	1 772	129	7
810 Muut siirtotalouden tuotot	5		5	Ääretön
<b>SIIRTOTALOUDEN TUOTOT YHTEENSÄ</b>	<b>3 315</b>	<b>2 869</b>	<b>447</b>	<b>16</b>


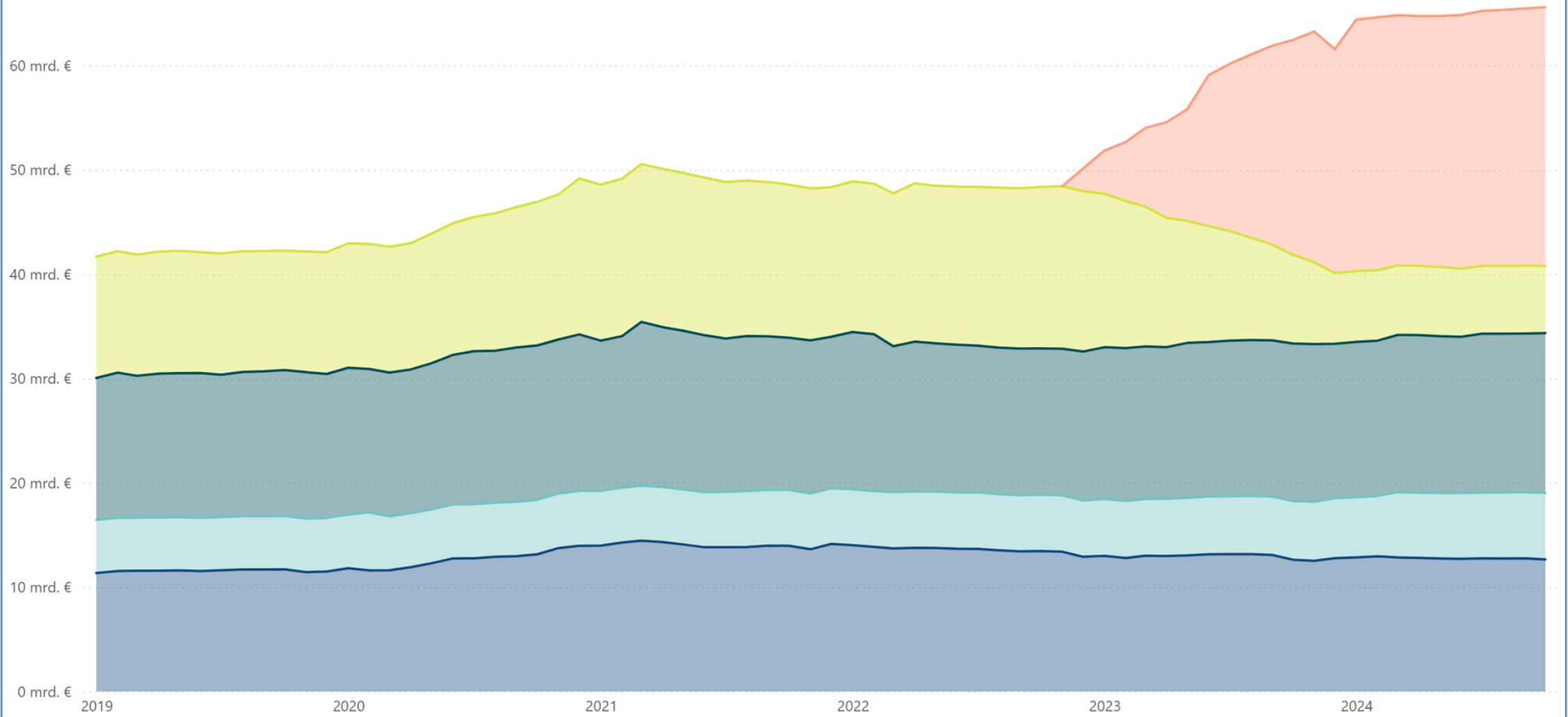
## SIIRTOTALOUDEN KULUT (MILJ. €)

Tililaji	1.1.-31.10.2024	1.1.-31.10.2023	Muutos	Muutos %
820 Paikallishallinnolle pl. hyvinvointialuehallinto	-5 348	-5 680	332	-6
821 Hyvinvointialuehallinnolle	-21 755	-18 418	-3337	18
822 Sosiaaliturvarahastoille	-13 112	-12 591	-521	4
823 Elinkeinoelämälle	-1 994	-1 903	-91	5
824 Rahoitus- ja vakuutuslaitoksille	-14	-14	0	2
825 Voittoa tavoittelemattomille yhteisöille	-2 334	-2 405	71	-3
826 Kotitalouksille	-4 945	-4 328	-617	14
827 EU:n toimielimille ja muille elimille	-1 561	-1 901	340	-18
828 Ulkomaille	-662	-662	-1	0
829 Valtionhallinnolle	-3 359	-3 177	-182	6
830 Muut siirtotalouden kulut	-221	-207	-15	7
<b>SIIRTOTALOUDEN KULUT YHTEENSÄ</b>	<b>-55 307</b>	<b>-51 285</b>	<b>-4022</b>	<b>8</b>



12 kuukauden liukuva summa (Mrd. €)

● Muille ● Kotitalouksille ● Sosiaaliturvarahastoille ● Paikallishallinnolle pl. hyvinvointialuehallinto ● Hyvinvointialuehallinnolle



Vuosi

2024

Kuukausi

lokakuu

Valittu ajankohta:

31.10.2024


Vertailu ajankohta:

31.12.2023

Viimeinen kausi

10/2024

Tiluokka, tiliryhmä, tililaji, tili	Valittu ajankohta	Vertailuajankohta	Muutos	Muutos %
<b>VASTAAVAA</b>	<b>75 811</b>	<b>74 223</b>	<b>1 588</b>	<b>2</b>
<b>KANSALLISOMAIUUUS</b>	<b>626</b>	<b>606</b>	<b>21</b>	<b>3</b>
<b>KÄYTTÄOMAIUUUS JA MUUT PITKÄAIKAISET SIOITUKSET</b>	<b>49 007</b>	<b>50 470</b>	<b>-1 464</b>	<b>-3</b>
AINEETTOMAT HYÖDYKKEET	1 266	1 293	-28	-2
AINEELLISET HYÖDYKKEET	21 967	21 742	225	1
KÄYTTÖM.ARVPAPERIT JA MUUT PITKÄAIK.SIOIT.	25 774	27 435	-1 661	-6
<b>VAIHTO- JA RAHOITUSOMAIUUUS</b>	<b>26 178</b>	<b>23 147</b>	<b>3 031</b>	<b>13</b>
VAIHTO-OMAIUUUS	619	621	-2	0
PITKÄAIKAISET SAAMISET	5 702	4 996	706	14
LYHYTAIKAISET SAAMISET	3 481	3 373	108	3
RAH.OM.ARVPAPERIT JA MUUT LYHYTAIK.SIOIT.	4 734	6 340	-1 605	-25
RAHAT, PANKKISAAMISET JA MUUT RAHOITUSVARAT	11 641	7 817	3 824	49
<b>VASTATTAVAA</b>	<b>75 811</b>	<b>74 223</b>	<b>1 588</b>	<b>2</b>
<b>OMA PÄÄOMA</b>	<b>-106 604</b>	<b>-94 064</b>	<b>-12 540</b>	<b>13</b>
VALTION PÄÄOMA	-106 615	-94 074	-12 540	13
RAHASTOJEN PÄÄOMAT	11	11	0	-1
<b>ARVOSTUSERÄT</b>				-
<b>VIERAS PÄÄOMA</b>	<b>182 415</b>	<b>168 287</b>	<b>14 128</b>	<b>8</b>
PITKÄAIKAINEN	149 159	124 948	24 211	19
LYHYTAIKAINEN	33 256	43 338	-10 082	-23
Virhetilit	0	0	0	-



## OMA TOIMINTA

Toiminta	1.1. - 31.10.2024 valtiontalous milj. €	1.1. - 31.10.2023 valtiontalous milj. €	Muutos valtiontalous milj. €	Muutos valtiontalous %
Tulo- ja varallisuusverotulot	25 707	24 725	982	4
Arvonlisäverotulot	17 863	17 795	67	0
Muut vero- ja maksutulot	10 428	10 809	-382	-4
VEROT JA VERONLUONTEISET TULOT YHTEENSÄ	53 997	53 330	668	1
Palvelujen myynti, vuokrat, käyttökorvaukset ja muut toiminnan tuotot	3 373	3 438	-65	-2
Korkotulot ja voiton tuloutukset	2 379	2 010	368	18
Tavaroiden ja palveluiden ostomenot	-7 352	-6 603	-749	11
Henkilöstömenot	-4 937	-4 767	-170	4
Muut menot	-31	-46	14	-31
Maksetut eläkkeet	-4 636	-3 995	-642	16
Valtionvelan korkomenot	-3 441	-3 330	-111	3
OMAN TOIMINNAN RAHAVIRTA	39 351	40 038	-686	-2

## SIIRTOTALOUS

Toiminta	1.1. - 31.10.2024 valtiontalous milj. €	1.1. - 31.10.2023 valtiontalous milj. €	Muutos valtiontalous milj. €	Muutos valtiontalous %
Siirtotalouden tulot	1 430	1 110	319	29
Tulonsiirrot paikallishallinnolle pl. hyvinvointialuehallinto	-5 359	-5 717	358	-6
Tulonsiirrot hyvinvointialuehallinnolle	-21 757	-18 418	-3 340	18
Tulonsiirrot elinkeinoelämälle	-2 278	-2 049	-228	11
Tulonsiirrot kotitalouksille	-13 433	-12 933	-500	4
Muut tulonsiirrot kotimaahan	-5 597	-5 597	1	0
Tulonsiirrot ulkomaille	-2 223	-2 815	591	-21
SIIRTOTALOUDEN RAHAVIRTA	-49 217	-46 418	-2 799	6

## INVESTOINNIT


Toiminta	1.1. - 31.10.2024 valtiontalous milj. €	1.1. - 31.10.2023 valtiontalous milj. €	Muutos valtiontalous milj. €	Muutos valtiontalous %
Käyttöomaisuusinvestoinnit	-3 001	-1 047	-1 954	187
Käyttöomaisuuden myyntivoitot	11	8	3	43
Sijoitukset arvopapereihin	119	-837	956	-114
Sijoitusten myyntivoitot	371	218	153	70
Annetut lainat	-1 838	-1 571	-267	17
Annettujen lainojen takaisinmaksut	1 136	554	583	105
INVESTOINTIEN RAHAVIRTA	-3 201	-2 675	-527	20

## RAHOITUS

Toiminta	1.1. - 31.10.2024 valtiontalous milj. €	1.1. - 31.10.2023 valtiontalous milj. €	Muutos valtiontalous milj. €	Muutos valtiontalous %
Valtionvelan nettomuutos	15 052	14 692	360	2
Muun velan nettomuutos	6	-80	86	-107
RAHOITUKSEN RAHAVIRTA	15 058	14 612	446	3

## LIKVIDIEN VAROJEN MUUTOS

Toiminta	1.1. - 31.10.2024 valtiontalous milj. €	1.1. - 31.10.2023 valtiontalous milj. €	Muutos valtiontalous milj. €	Muutos valtiontalous %
LIKVIDIEN VAROJEN MUUTOS	1 991	5 556	-3 566	-64



## TULOT ILMAN SIIJOITUKSIA

Tulot tai menot	1.1. - 31.10.2024 valtiontalous milj. €	1.1. - 31.10.2023 valtiontalous milj. €	Muutos valtiontalous milj. €	Muutos valtiontalous %
Tulo- ja varallisuusverotulot	25 707	24 725	982	4
Arvonlisäverotulot	17 863	17 795	67	0
Muut vero- ja maksutulot	10 428	10 809	-382	-4
<b>VEROT JA VERONLUONTEISET TULOT YHTEENSÄ</b>	<b>53 997</b>	<b>53 330</b>	<b>668</b>	<b>1</b>
Palvelujen myynti, vuokrat, käyttökorvaukset ja muut toiminnan tuotot	3 373	3 438	-65	-2
Korkotulot ja voiton tuloutukset	2 379	2 010	368	18
Siirtotalouden tulot	1 430	1 110	319	29
Käyttöomaisuuden myyntivoitot	11	8	3	43
<b>TULOT ILMAN SIIJOITUKSIA</b>	<b>61 190</b>	<b>59 896</b>	<b>1 294</b>	<b>2</b>

## MENOT ILMAN SIIJOITUKSIA

Tulot tai menot	1.1. - 31.10.2024 valtiontalous milj. €	1.1. - 31.10.2023 valtiontalous milj. €	Muutos valtiontalous milj. €	Muutos valtiontalous %
Tavaroiden ja palveluiden ostomenot	-7 352	-6 603	-749	11
Henkilöstömenot	-4 937	-4 767	-170	4
Muut menot	-31	-46	14	-31
Maksetut eläkkeet	-4 636	-3 995	-642	16
Valtionvelan korkomenot	-3 441	-3 330	-111	3
Tulonsiirrot paikallishallinnolle pl. hyvinvointialuehallinto	-5 359	-5 717	358	-6
Tulonsiirrot hyvinvointialuehallinnolle	-21 757	-18 418	-3 340	18
Tulonsiirrot elinkeinoelämälle	-2 278	-2 049	-228	11
Tulonsiirrot kotitalouksille	-13 433	-12 933	-500	4
Muut tulonsiirrot kotimaahan	-5 597	-5 597	1	0
Tulonsiirrot ulkomaille	-2 223	-2 815	591	-21
Käyttöomaisuusinvestoinnit	-3 001	-1 047	-1 954	187
<b>MENOT ILMAN SIIJOITUKSIA</b>	<b>-74 046</b>	<b>-67 316</b>	<b>-6 730</b>	<b>10</b>

## TULOYLJÄÄMÄ TAI ALIJÄÄMÄ

Tulot tai menot	1.1. - 31.10.2024 valtiontalous milj. €	1.1. - 31.10.2023 valtiontalous milj. €	Muutos valtiontalous milj. €	Muutos valtiontalous %
TULOT ILMAN SIIJOITUKSIA	61 190	59 896	1 294	2
MENOT ILMAN SIIJOITUKSIA	-74 046	-67 316	-6 730	10
<b>TULOYLJÄÄMÄ (+)/ALIJÄÄMÄ (-)</b>	<b>-12 856</b>	<b>-7 420</b>	<b>-5 436</b>	<b>73</b>

## RAHOITUSTARVE

Tulot tai menot	1.1. - 31.10.2024 valtiontalous milj. €	1.1. - 31.10.2023 valtiontalous milj. €	Muutos valtiontalous milj. €	Muutos valtiontalous %
TULOYLJÄÄMÄ (+)/ALIJÄÄMÄ (-)	-12 856	-7 420	-5 436	73
Sijoitukset arvopapereihin	119	-837	956	-114
Sijoitusten myyntivoitot	371	218	153	70
Annetut lainat	-1 838	-1 571	-267	17
Annettujen lainojen takaisinmaksut	1 136	554	583	105
<b>RAHOITUSTARVE (-)</b>	<b>-13 067</b>	<b>-9 055</b>	<b>-4 012</b>	<b>44</b>

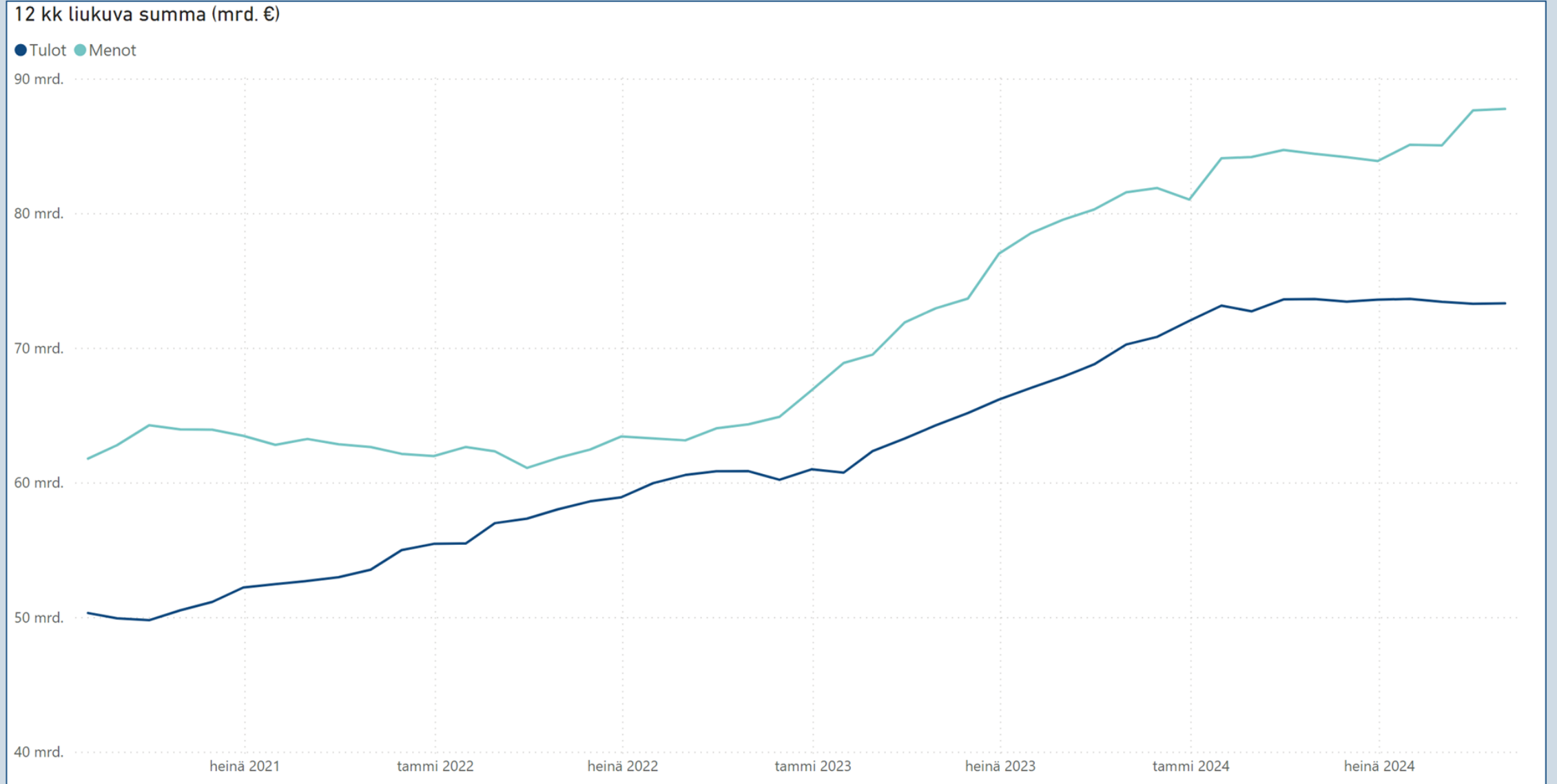
## VELAN NETTOMUUTOS

Tulot tai menot	1.1. - 31.10.2024 valtiontalous milj. €	1.1. - 31.10.2023 valtiontalous milj. €	Muutos valtiontalous milj. €	Muutos valtiontalous %
Valtionvelan nettomuutos	15 052	14 692	360	2
Muun velan nettomuutos	6	-80	86	-107
<b>VELAN NETTOMUUTOS</b>	<b>15 058</b>	<b>14 612</b>	<b>446</b>	<b>3</b>

## LIKVIDIEN VAROJEN MUUTOS

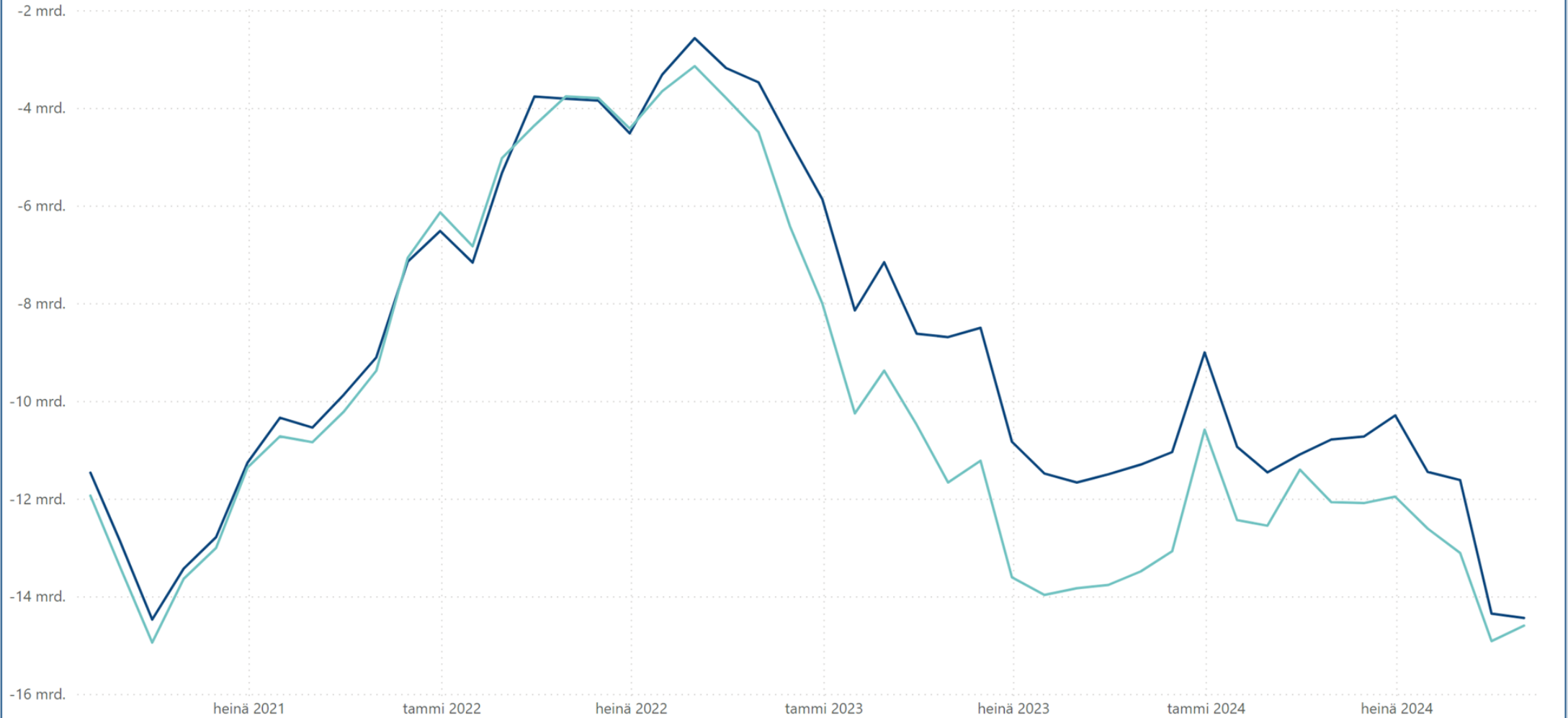
Tulot tai menot	1.1. - 31.10.2024 valtiontalous milj. €	1.1. - 31.10.2023 valtiontalous milj. €	Muutos valtiontalous milj. €	Muutos valtiontalous %
<b>LIKVIDIEN VAROJEN MUUTOS</b>	<b>1 991</b>	<b>5 556</b>	<b>-3 566</b>	<b>-64</b>





12 kk liukuva summa (mrd. €)

● Tuloyli/alijäämä ● Rahoitustarve


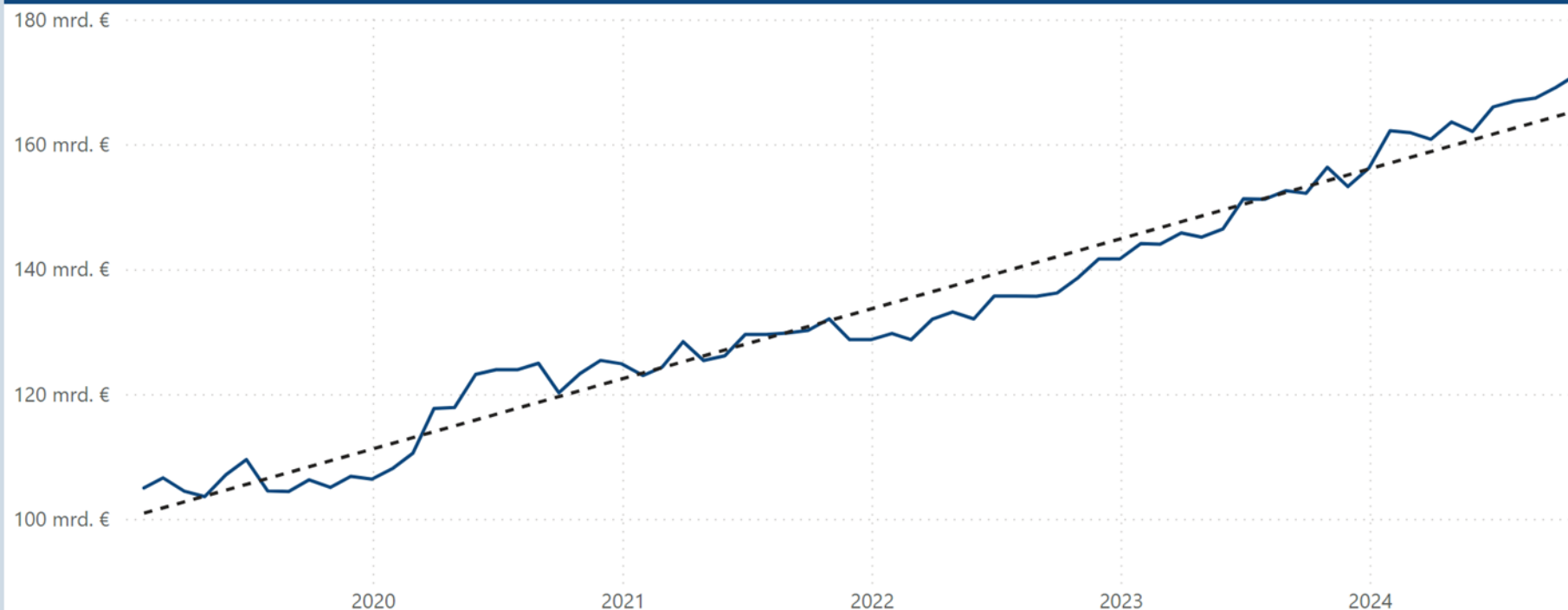




## VELKA JA MUUT RAHOITUSERÄT (MILJ. €)

Velat ja muut rahoituserät	31.10.2024	31.12.2023	Muutos	Muutos %
Euromääräinen valtionvelka	171 224	156 172	15 052	10
Valuuttamääräinen valtionvelka	0	0	0	0
Valtionvelka yhteensä	171 224	156 172	15 052	10
Realisoitumaton kurssiero	0	0	0	0
VALTIONVELKA YHTEENSÄ, NIMELLISARVO	171 224	156 172	15 052	10
Muu velka	3 554	3 548	6	0
RAHOITUSERÄT YHTEENSÄ ML. KURSSIEROT	174 778	159 721	15 058	9

## KUUKAUSISALDO JA LINEAARINEN TRENDI (MRD. €)



## LIKVIDIT VARAT

Varat	31.10.2024 milj. €	31.12.2023 milj. €	Muutos milj. €	Muutos %
Pankkitilit ja käteiskassat	11 863	8 213	3 650	44
Lyhytaikaiset sijoitukset	4 844	6 503	-1 659	-26
<b>LIKVIDIT VARAT YHTEENSÄ</b>	<b>16 707</b>	<b>14 717</b>	<b>1 991</b>	<b>14</b>

## KUUKAUSISALDO JA LINEAARINEN TRENDI

