




Statsekonomins månadsöversikt

November 2024



Valtiokonttori
Statskontoret
State Treasury

I *Statsekonomins månadsöversikt* rapporteras förverkligandet av statsbudgeten, statens intäkter, utgifter, tillgångar, skulder och kassaflöden.


Uppgifterna baserar sig på de kontouppgifter som bokföringsenheterna och de statliga fonderna utanför budgeten lämnar in och som upprätthålls av Servicecentret för statens ekonomi- och personalförvaltning i Kieku-systemet och där uppgifterna är tillgängliga för centralbokföringen. I rapporteringen används inte de nationalekonomiska bokföringsbegrepp som Statistikcentralen använder i sin rapportering.

Rapporterna 1–5 i översikten beskriver budgetekonomin. Informationen i rapporterna 1 och 2 har tagits ur budgetbokföringen, vilket innebär att inkomsterna och utgifterna presenteras med begreppen i budgeten. Informationen i rapporterna 3–5 har tagits ur affärsbokföringen och presenteras med de begrepp som används i denna. I statens intäkts- och kostnadsberäkning (rapporten 3) och i statens balansräkning (rapporten 5) har intäkterna och utgifterna samt fordringarna och skulderna mellan ämbetsverken och inrättningarna eliminerats. De eliminerbara beloppen avdras från den kalkylraden som beloppet tillhör.

Rapporterna 6–9 beskriver statsekonomin. Med statsekonomi avses den ekonomiska helhet som utgörs av budgetekonomin och den fondeekonomi som står utanför budgeten. Transaktionerna mellan budgetekonomin och fondeekonomin samt de inbördes fordringarna och skulderna har eliminerats i tabellerna. Uppgifterna i Rapporterna har hämtats ur informationen från affärsbokföringen, vilket innebär att de presenteras med begrepp från denna. Ändringar i innehållet har gjorts i statsekonomins kassaflödesanalys och statsekonomins balans som presenteras i enlighet med ett mer detaljerat elimineringsförfarande.

Statsekonomins finansieringskalkyl presenteras i form av en kassaflödesanalys. Mer detaljerade läsanvisningar för kassaflödesanalysen uppdateras under detta år. På webbplatsen finns också både tidsserier som anknyter till kassaflödesanalysen och publiceringstidtabellen för månadsöversikten.


Ytterligare information om Statsekonomins månadsöversikt fås från Centralbokföringen, tfn 0295 50 2000 eller per e-post på adressen [kkp \(at\) valtiokonttori.fi](mailto:kkp@valtiokonttori.fi)



Avdelning eller Kapitel	Budgeterad 2024	Förverkligat 1.1. - 30.11.2024	Förverkligat 1.1. - 30.11.2023	Förverkligat 1.12.2023 - 30.11.2024 (12 mån:s glidande summa)	Förändring jämfört med den glidande summan för 12 mån. ett år tidigare	Förändring jämfört med den glidande summan för 12 mån. ett år tidigare %
11. Skatter och inkomster av skattenatur	65 325	58 561	57 389	64 632	2 466	4
12. Inkomster av blandad natur	7 851	6 084	5 737	17 499	10 567	152
13. Ränteinkomster, inkomster av försäljning av aktier och intäk	2 519	1 833	1 588	2 262	327	17
15.01. Lån som återbetalas till staten	89	62	95	259	80	45
Inkomster totalt	75 784	66 540	64 808	84 652	13 440	19

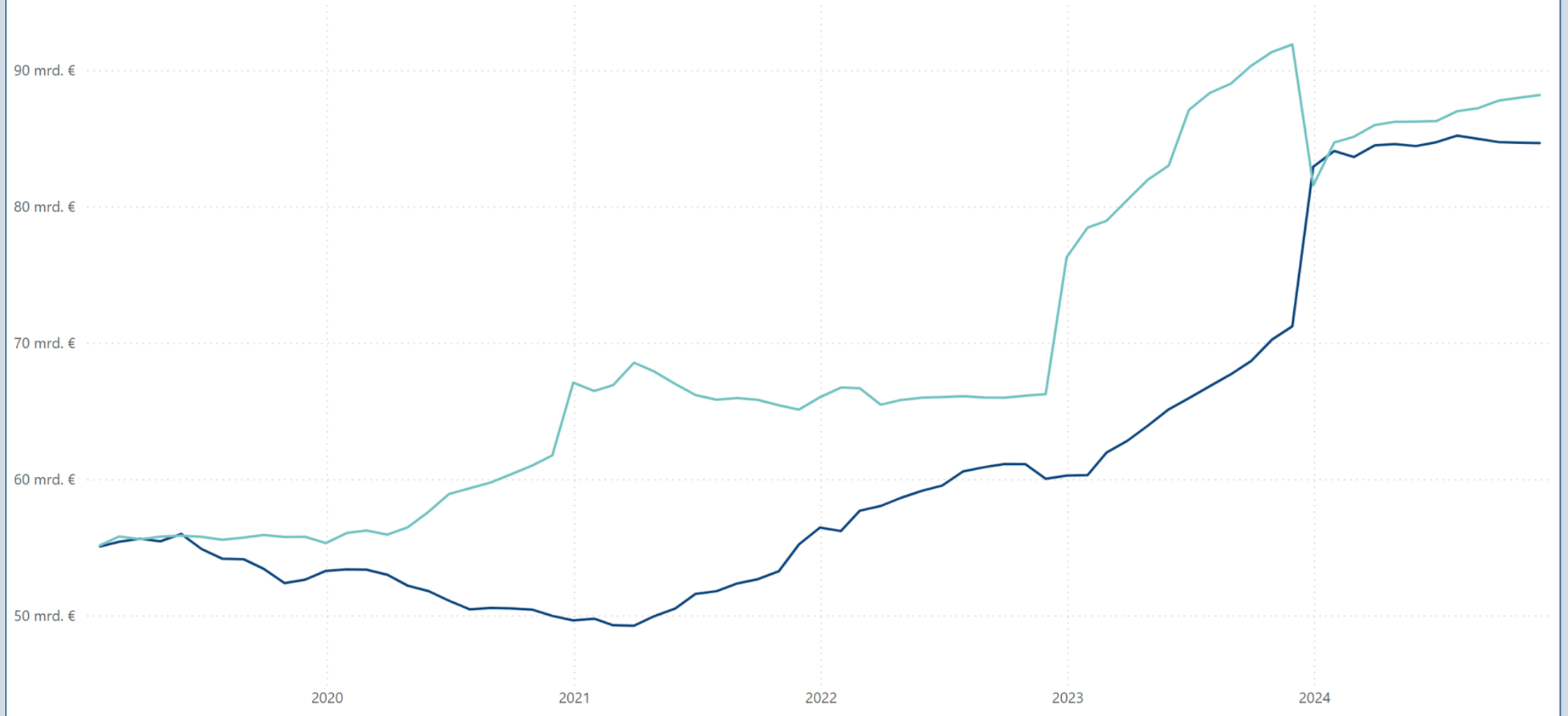
Avdelning eller Kapitel	Budgeterad 2024	Förverkligat 1.1. - 30.11.2024	Förverkligat 1.1. - 30.11.2023	Förverkligat 1.12.2023 - 30.11.2024 (12 mån:s glidande summa)	Förändring jämfört med den glidande summan för 12 mån. ett år tidigare	Förändring jämfört med den glidande summan för 12 mån. ett år tidigare %
21. Riksdagen	146	123	121	142	3	2
22. Republikens president	48	25	16	46	13	40
23. Statsrådets kansli	259	183	184	581	110	23
24. Utrikesministeriets förvaltningsområde	1 284	906	909	1 334	-108	-8
25. Justitieministeriets förvaltningsområde	1 240	1 055	938	1 248	125	11
26. Inrikesministeriets förvaltningsområde	2 643	1 771	1 694	2 499	266	12
27. Försvarsministeriets förvaltningsområde	5 540	3 182	3 014	6 306	1 253	25
28. Finansministeriets förvaltningsområde	37 948	34 695	30 806	37 939	-7 699	-17
29. Undervisnings- och kulturministeriets förvaltningsområde	8 209	7 282	6 867	8 037	277	4
30. Jord- och skogsbruksministeriets förvaltningsområde	2 924	1 068	1 033	2 652	188	8
31. Kommunikationsministeriets förvaltningsområde	3 876	2 797	2 383	3 994	289	8
32. Arbets- och näringsministeriets förvaltningsområde	3 549	2 402	2 379	3 326	-5	0
33. Social- och hälsovårdsministeriets förvaltningsområde	16 441	14 770	14 479	16 195	-147	-1
35. Miljöministeriets förvaltningsområde	257	168	175	366	-35	-9
36. Räntor på statsskulden	3 192	2 793	1 598	3 518	1 765	101
Utgifter totalt exkl. avdrag statsskulden	87 555	73 220	66 595	88 183	-3 705	-4

Över-/underskott	Budgeterad 2024 över-/underskott	Förverkligat 1.1. - 30.11.2024 över-/underskott	Förverkligat 1.1. - 30.11.2023 över-/underskott	Förverkligat 1.12.2023 - 30.11.2024 (12 mån:s glidande summa) över-/underskott	Förändring jämfört med den glidande summan för 12 mån. ett år tidigare över-/underskott	Förändring jämfört med den glidande summan för 12 mån. ett år tidigare över-/underskott %
Över-/underskott	-11 772	-6 680	-1 786	-3 530	17 144	83

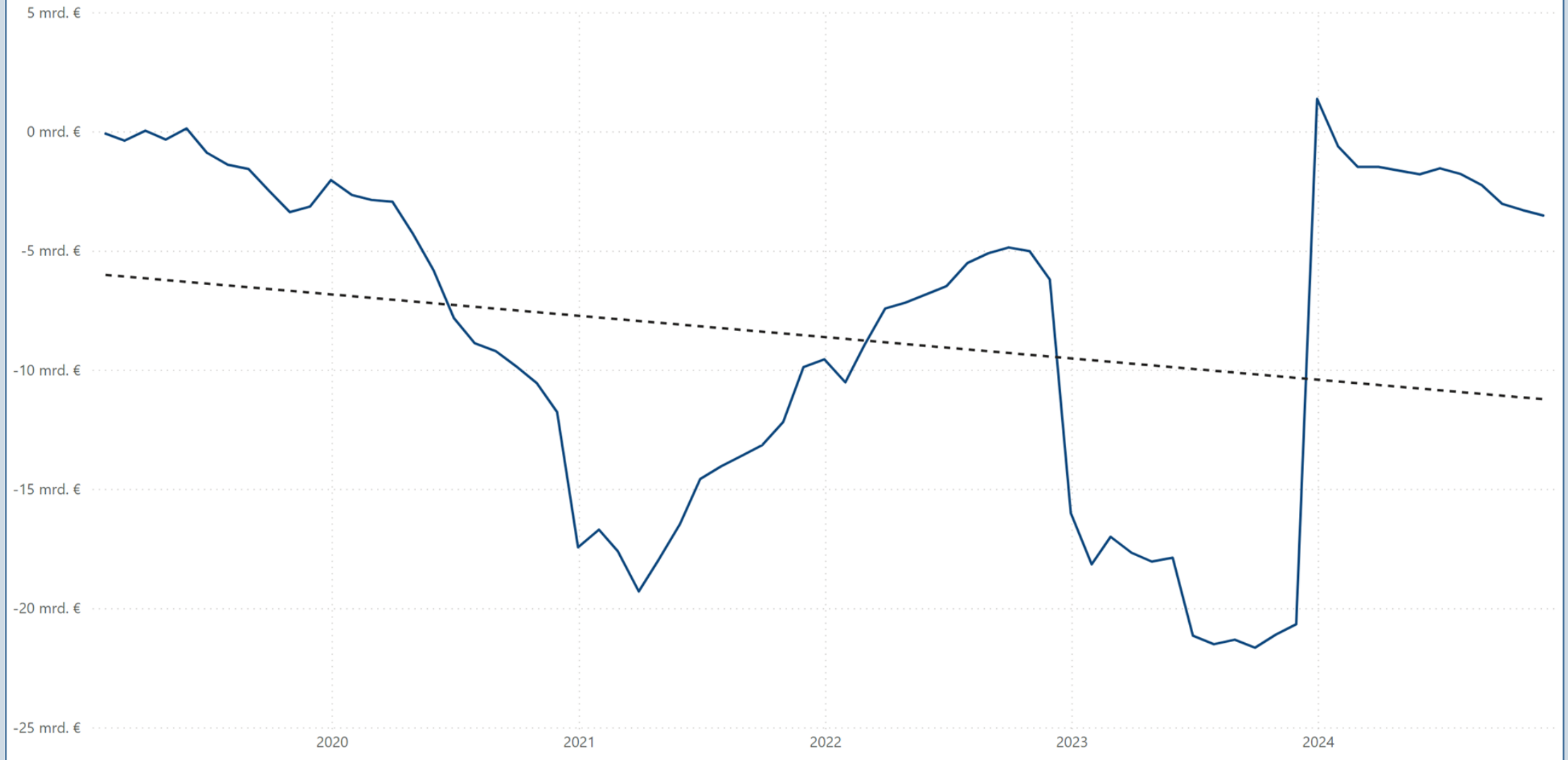


Glidande summa för 12 månader (Md €)

● Inkomster ● Utgifter



Glidande summa för 12 månader och lineär trend (Md €)




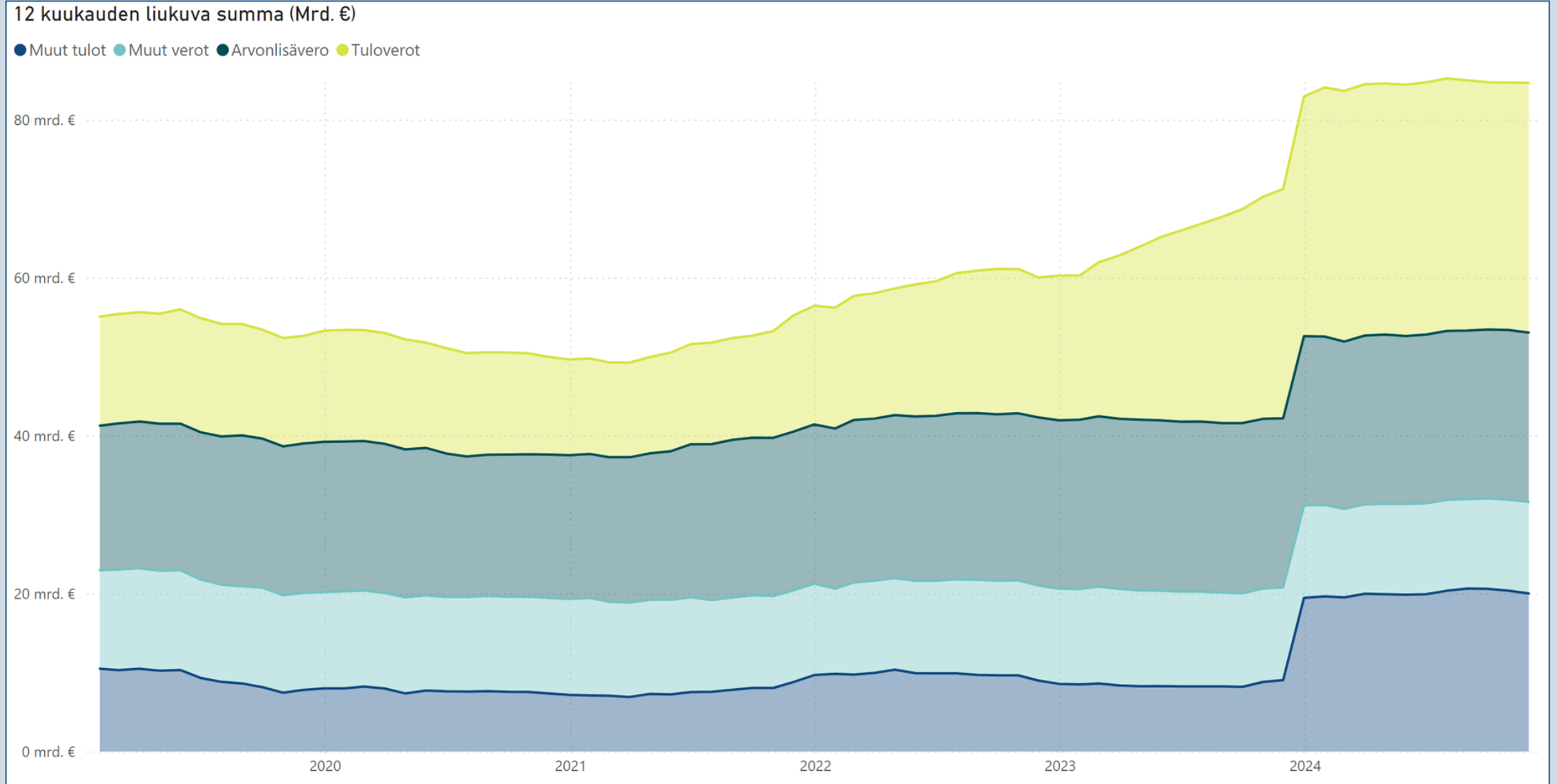
SKATTER OCH INKOMSTER AV SKATTENATUR (MN €)

Avdelning	Budgeterat 2024	Förverkligat 1.1. - 30.11.2024	Förverkligat 1.1. - 30.11.2023	Förverkligat 1.12.2023 - 30.11.2024 (12 mån:s glidande summa)	Förändring jämfört med den glidande summan för 12 mån. ett år tidigare	Förändring jämfört med den glidande summan för 12 mån. ett år tidigare %
11. Skatter och inkomster av skattenatur	65 325	58 561	57 389	64 632	2 466	4
Skatter på grund av inkomst och förmögenhet	33 085	29 637	28 015	33 173	2 941	10
Skatt på förvärs- och kapitalinkomster	25 952	23 565	22 314	25 841	2 445	10
Samfundsskatt	5 557	4 621	4 588	5 779	145	3
Källskatt på ränteinkomster	274	285	39	291	251	625
Skatt på arv och gåva	1 252	1 165	1 074	1 261	99	8
Tillfällig skatt på vinster inom elbranschen och sektorn för	50	1		1	1	0
Skatter och avgifter på grund av omsättning	22 890	20 768	20 708	22 603	72	0
Mervärdesskatt	21 711	19 663	19 633	21 435	42	0
Skatt på vissa försäkringspremier	971	898	859	960	41	4
Apoteksskatt	208	206	217	208	-11	-5
Punktskatter	7 195	6 170	6 559	6 704	-400	-6
Punktskatt på tobak	1 326	786	1 122	821	-351	-30
Punktskatt på alkoholdrycker	1 481	1 332	1 347	1 448	-11	-1
Punktskatt på läskedrycker	220	200	201	218	0	0
Energiskatter	4 153	3 837	3 875	4 201	-38	-1
Punktskatt på vissa dryckesförpackningar	15	14	14	15	0	3
Övriga skatter	2 039	1 885	1 984	2 037	-133	-6
Bilskatt	308	280	351	307	-78	-20
Överlåtelseskatt	550	518	567	560	-70	-11
Lotteriskatt	137	107	52	112	56	102
Fordonsskatt	1 036	978	1 008	1 056	-37	-3
Avfallsskatt	8	2	6	2	-4	-63
Gruvmineralskatt	0	0		0	0	NaN
Övriga inkomster av skattenatur	116	101	123	115	-15	-12
Vissa avgifter på kommunikationsområdet	15	15	30	15	-15	-51
Vissa avgifter för trafiken	26	25	24	25	2	8
Farledsavgifter	51	43	46	46	-4	-8
Övriga skatteinkomster	7	2	8	14	1	8
El- och naturgasnätsavgifter och vindkraftsavgift inom vindk	6	5	5	5	0	3
Förvaltningsavgifter till Verket för finansiell stabilitet	8	7	6	7	1	15
Skatt för strålningsövervakning	2	2	2	2	0	0
Skatter och inkomster av skattenatur sammanlagt	65 325	58 561	57 389	64 632	2 466	4

INKOMSTER SAMMANLAGT (MN €)

Avdelning	Budgeterat 2024	Förverkligat 1.1. - 30.11.2024	Förverkligat 1.1. - 30.11.2023	Förverkligat 1.12.2023 - 30.11.2024 (12 mån:s glidande summa)	Förändring jämfört med den glidande summan för 12 mån. ett år tidigare	Förändring jämfört med den glidande summan för 12 mån. ett år tidigare %
11. Skatter och inkomster av skattenatur	65 325	58 561	57 389	64 632	2 466	4
12. Inkomster av blandad natur	7 851	6 084	5 737	17 499	10 567	152
13. Ränteinkomster, inkomster av försäljning av aktier och intäk	2 519	1 833	1 588	2 262	327	17
15.01. Lån	89	62	95	259	80	45
Budgetekonomins inkomster sammanlagt	75 784	66 540	64 808	84 652	13 440	19





År

2024

Månad

november

Början av året:
1.1.-30.11.2024Början av
jämförelseåret:
1.1.-30.11.2023

Sista period

11/2024

Konto	Början av året	Början av jämförelseåret	Ändring	Ändring %
INTÄKTER AV VERKSAMHET	1 623	1 663	-41	-2
Intäkter av avgiftsbelagd verksamhet	864	816	49	6
Hyror och serviceintäkter	28	28	0	1
Övriga intäkter av verksamheten	730	820	-90	-11
KOSTNADER AV VERKSAMHET	-12 421	-11 858	-564	5
Material, förnödenheter och varor	-634	-643	10	-1
Personalkostnader	-5 212	-5 055	-157	3
Hyror	-892	-819	-73	9
Inköp av tjänster	-3 101	-3 184	83	-3
Övriga kostnader	-1 438	-1 050	-388	37
Ökning (+) eller minskning (-) av produktlager	0	0	0	-128
Tillverkning för eget bruk (+)	119	111	8	7
Avskrivningar	-1 263	-1 216	-47	4
ÅTERSTOD I	-10 799	-10 194	-605	6
FINANSIELLA INTÄKTER OCH KOSTNADER	-1 571	-1 602	32	-2
Finansiella intäkter	1 785	1 610	174	11
Finansiella kostnader	-3 356	-3 213	-143	4
EXTRAORDINÄRA INTÄKTER OCH KOSTNADER	-1 672	197	-1 869	-950
Extraordinära intäkter	39	201	-161	-80
Extraordinära kostnader	-1 711	-4	-1 708	45339
ÅTERSTOD II	-14 042	-11 600	-2 442	21
ÖVERFÖRINGSEKONOMINS INTÄKTER OCH KOSTNADER	-56 144	-52 723	-3 421	6
Överföringsekonomins intäkter	3 675	3 049	626	21
Överföringsekonomins kostnader	-59 819	-55 772	-4 047	7
ÅTERSTOD III	-70 185	-64 322	-5 863	9
INTÄKTER AV SKATTER OCH OBLIGATORISKA AVGIFTER	57 456	56 733	724	1
Skatter och avgifter av skattenatur	58 581	57 774	806	1
Övriga obligatoriska avgifter	224	189	35	18
Uppburna mervärdesskatter	88	77	11	15
Betalda mervärdesskatter	-1 436	-1 307	-129	10
INTÄKTS-/KOSTNADSÅTERSTOD	-12 729	-7 589	-5 139	68




ÖVERFÖRINGSEKONOMINS INTÄKTER (MN €)

Kontoslag	1.1.-30.11.2024	1.1.-30.11.2023	Ändring	Ändring %
800 Från lokalförvaltningen exkl. välfärdsområdesförvaltningen	14	13	0	1
801 Från välfärdsområdesförvaltningen	1		1	-
802 Från socialskyddsfonderna	32	20	12	61
803 Från näringslivet	1	1	0	-18
805 Från icke-vinstsyftande samfund		0	0	-100
806 Från hushållen	10	11	-1	-5
807 Från EU:s institutioner och andra organ	1 519	1 049	469	45
808 Från utlandet	6	5	1	17
809 Från statsförvaltningen	2 088	1 949	139	7
810 Överföringsekonominns övriga intäkter	5		5	-
ÖVERFÖRENINGSEKONOMINS INTÄKTER SAMMANLAGT	3 675	3 049	626	21


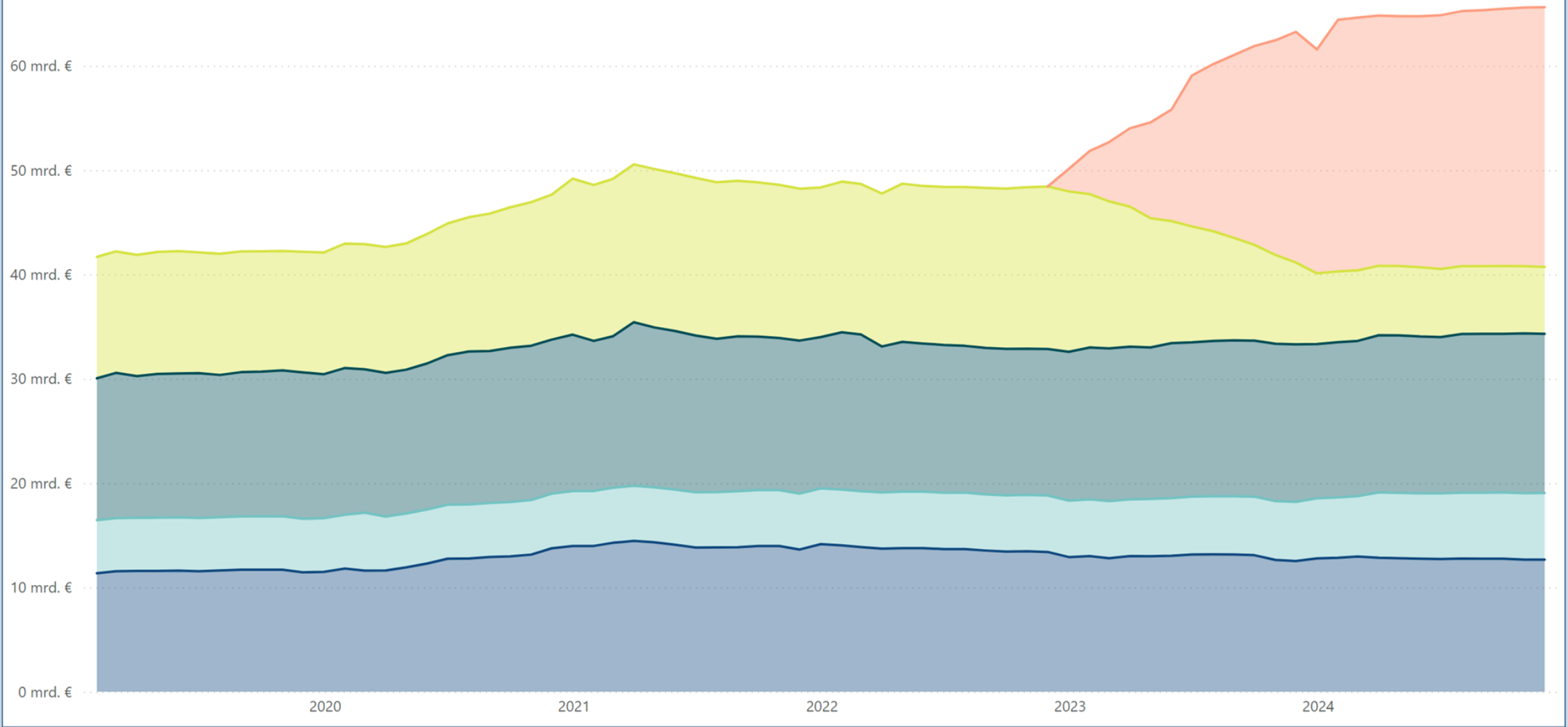
ÖVERFÖRENINGSEKONOMISKOSTNADER (MN €)

Kontoslag	1.1.-30.11.2024	1.1.-30.11.2023	Ändring	Ändring %
820 För lokalförvaltningen exkl. välfärdsområdesförvaltningen	-5 777	-6 142	365	-6
821 För välfärdsområdesförvaltningen	-23 386	-19 948	-3438	17
822 För socialskyddsfonderna	-14 251	-13 793	-458	3
823 För näringslivet	-2 322	-2 250	-73	3
824 För finansinstitut och försäkringsanstalter	-15	-14	0	3
825 För icke-vinstsyftande samfund	-2 551	-2 555	4	0
826 För hushållen	-5 440	-4 812	-628	13
827 För EU:s institutioner och andra organ	-1 724	-2 095	371	-18
828 För utlandet	-678	-691	14	-2
829 För statsförvaltningen	-3 437	-3 250	-187	6
830 Övriga överföringsekonomiskostnader	-237	-223	-14	6
ÖVERFÖRENINGSEKONOMISKOSTNADER SAMMANLAGT	-59 819	-55 772	-4047	7



Glidande summa för 12 månader (Md €)

● För övriga ● För hushållen ● För socialskyddsfonderna ● För lokalförvaltning exkl. välfärdsområdesförvaltningen ● För välfärdsområdesförvaltningen



År

2024

Månad

november

Vald tidpunkt:
30.11.2024Jämförelsetidpunkt:
31.12.2023

Sista period

11/2024

Konto	Vald tidpunkt	Jämförelsetidpunkt	Ändring	Ändring %
AKTIVA	73 596	74 223	-627	-1
NATIONALFÖRMÖGENHET	639	606	33	5
ANLÄGGNINGSTILLGÅNGAR OCH ÖVRIGA LÅNGFRISTIGA PLACERINGAR	49 047	50 470	-1 423	-3
IMMATERIELLA TILLGÅNGAR	1 266	1 293	-27	-2
MATERIELLA TILLGÅNGAR	22 007	21 742	265	1
VÄRDEPAP ING I ANL.TILLG OCH ÖVR LÅNGFR PLAC	25 774	27 435	-1 661	-6
OMSÄTTNINGS- OCH FINANSIERINGSTILLGÅNGAR	23 910	23 147	763	3
OMSÄTTNINGSTILLGÅNGAR	619	621	-2	0
LÅNGFRISTIGA FORDRINGAR	5 707	4 996	711	14
KORTFRISTIGA FORDRINGAR	3 528	3 373	154	5
VÄRDEPAP ING I FIN.TILLG OCH ÖVR KORTFR PLAC	3 985	6 340	-2 355	-37
KASSA, BANKTILLG.HAV OCH ANDRA FINANS.MEDEL	10 071	7 817	2 253	29
PASSIVA	73 596	74 223	-627	-1
EGET KAPITAL	-106 792	-94 064	-12 729	14
STATENS KAPITAL	-106 803	-94 074	-12 729	14
FONDKAPITAL	11	11	0	-1
FRÄMMANDE KAPITAL	180 389	168 287	12 102	7
LÅNGFRISTIGT	149 995	124 948	25 046	20
KORTFRISTIGT FRÄMMANDE KAPITAL	30 395	43 338	-12 944	-30
Felkonton	-1	0	-1	



EGEN VERKSAMHET

Verksamhet	1.1. - 30.11.2024 statsekonomin mn €	1.1. - 30.11.2023 statsekonomin mn €	Ändring statsekonomin mn €	Ändring statsekonomin %
Inkomstskatte- och förmögenhets-skatteinkomster	28 186	26 902	1 284	5
Mervärdesskatteinkomster	19 670	19 646	24	0
Övriga skatte- och avgiftsinkomster	11 096	11 668	-571	-5
SKATTER OCH INKOMSTER AV SKATTENATUR SAMMANLAGT	58 952	58 215	737	1
Försäljning av tjänster, hyror, driftsättningar och övriga inkomster från verksamheten	3 721	3 731	-9	0
Ränteinkomster och intäktsföringar av vinst	2 442	2 065	377	18
Utgifter för inköp av varor och tjänster	-7 987	-7 107	-880	12
Personaltulgifter	-5 396	-5 216	-181	3
Övriga utgifter	-34	-44	10	-22
Betalda pensioner	-5 103	-4 442	-661	15
Ränteutgifter för statsskulden	-3 421	-3 255	-166	5
KASSAFLÖDET AV EGEN VERKSAMHET	43 174	43 947	-773	-2

ÖVERFÖRINGSEKONOMIN

Verksamhet	1.1. - 30.11.2024 statsekonomin mn €	1.1. - 30.11.2023 statsekonomin mn €	Ändring statsekonomin mn €	Ändring statsekonomin %
Överföringsekonomin inkomster	1 606	1 114	492	44
Inkomstöverföringar till lokalförvaltningen exkl. välfärdsområdesförvaltningen	-5 791	-6 179	388	-6
Inkomstöverföringar till välfärdsområdesförvaltningen	-23 389	-19 950	-3 439	17
Inkomstöverföringar till näringslivet	-2 616	-2 414	-202	8
Inkomstöverföringar till hushåll	-14 602	-14 173	-429	3
Övriga inkomstöverföringar till hemlandet	-6 236	-6 122	-114	2
Inkomstöverföringar till utlandet	-2 402	-3 038	637	-21
KASSAFLÖDET AV ÖVERFÖRINGSEKONOMIN	-53 430	-50 763	-2 668	5

INVESTERINGAR

Verksamhet	1.1. - 30.11.2024 statsekonomin mn €	1.1. - 30.11.2023 statsekonomin mn €	Ändring statsekonomin mn €	Ändring statsekonomin %
Investeringar i anläggningstillgångar	-3 169	-1 173	-1 996	170
Realisationsvinster på anläggningstillgångar	11	9	3	33
Placeringar i värdepapper	26	-869	895	-103
Realisationsvinster på placeringar	487	298	189	64
Beviljade lån	-1 895	-1 712	-183	11
Amortering av beviljade lån	1 143	561	583	104
KASSAFLÖDET AV INVESTERINGAR	-3 397	-2 887	-510	18

FINANSIERING

Verksamhet	1.1. - 30.11.2024 statsekonomin mn €	1.1. - 30.11.2023 statsekonomin mn €	Ändring statsekonomin mn €	Ändring statsekonomin %
Nettoförändring av statsskulden	13 001	11 595	1 406	12
Nettoförändring av övriga skulder	207	83	124	149
KASSAFLÖDET AV FINANSIERING	13 208	11 679	1 530	13

FÖRÄNDRING AV LIKVIDA MEDEL

Verksamhet	1.1. - 30.11.2024 statsekonomin mn €	1.1. - 30.11.2023 statsekonomin mn €	Ändring statsekonomin mn €	Ändring statsekonomin %
FÖRÄNDRING AV LIKVIDA MEDEL	-445	1 976	-2 421	-123



INKOMSTER EXKLUSIVE INVESTERINGAR

Inkomster eller utgifter	1.1. - 30.11.2024 statekonomi mn €	1.1. - 30.11.2023 statekonomi mn €	Ändring statekonomi mn €	Ändring statekonomi %
Inkomstskatte- och förmogenhets-skatteinkomster	28 186	26 902	1 284	5
Mervärdesskatteinkomster	19 670	19 646	24	0
Övriga skatte- och avgiftsinkomster	11 096	11 668	-571	-5
SKATTER OCH INKOMSTER AV SKATTENATUR SAMMANLAGT	58 952	58 215	737	1
Försäljning av tjänster, hyror, driftsättningar och övriga inkomster från verksamheten	3 721	3 731	-9	0
Ränteinkomster och intäktsföringar av vinst	2 442	2 065	377	18
Överföringsekonomin inkomster	1 606	1 114	492	44
Realisationsvinster på anläggningstillgångar	11	9	3	33
INKOMSTER EXKLUSIVE INVESTERINGAR	66 733	65 134	1 599	2

UTGIFTER EXKLUSIVE INVESTERINGAR

Inkomster eller utgifter	1.1. - 30.11.2024 statekonomi mn €	1.1. - 30.11.2023 statekonomi mn €	Ändring statekonomi mn €	Ändring statekonomi %
Utgifter för inköp av varor och tjänster	-7 987	-7 107	-880	12
Personalutgifter	-5 396	-5 216	-181	3
Övriga utgifter	-34	-44	10	-22
Betalda pensioner	-5 103	-4 442	-661	15
Ränteutgifter för statsskulden	-3 421	-3 255	-166	5
Inkomstöverföringar till lokalförvaltningen exkl. vårdområdesförvaltningen	-5 791	-6 179	388	-6
Inkomstöverföringar till välfärdsområdesförvaltningen	-23 389	-19 950	-3 439	17
Inkomstöverföringar till näringslivet	-2 616	-2 414	-202	8
Inkomstöverföringar till hushåll	-14 602	-14 173	-429	3
Övriga inkomstöverföringar till hemlandet	-6 236	-6 122	-114	2
Inkomstöverföringar till utlandet	-2 402	-3 038	637	-21
Investeringar i anläggningstillgångar	-3 169	-1 173	-1 996	170
UTGIFTER EXKLUSIVE INVESTERINGAR	-80 147	-73 114	-7 034	10

INKOMSTÅVERSKOTT ELLER UNDERSKOTT

Inkomster eller utgifter	1.1. - 30.11.2024 statekonomi mn €	1.1. - 30.11.2023 statekonomi mn €	Ändring statekonomi mn €	Ändring statekonomi %
INKOMSTER EXKLUSIVE INVESTERINGAR	66 733	65 134	1 599	2
UTGIFTER EXKLUSIVE INVESTERINGAR	-80 147	-73 114	-7 034	10
INKOMSTÅVERSKOTT (+)/UNDERSKOTT (-)	-13 414	-7 980	-5 434	68

FINANSIERINGSBEHOV


Inkomster eller utgifter	1.1. - 30.11.2024 statekonomi mn €	1.1. - 30.11.2023 statekonomi mn €	Ändring statekonomi mn €	Ändring statekonomi %
INKOMSTÅVERSKOTT (+)/UNDERSKOTT (-)	-13 414	-7 980	-5 434	68
Placeringar i värdepapper	26	-869	895	-103
Realisationsvinster på placeringar	487	298	189	64
Beviljade lån	-1 895	-1 712	-183	11
Amortering av beviljade lån	1 143	561	583	104
FINANSIERINGSBEHOV (-)	-13 653	-9 703	-3 950	41

NETTOFÖRÄNDRING AV SKULDER

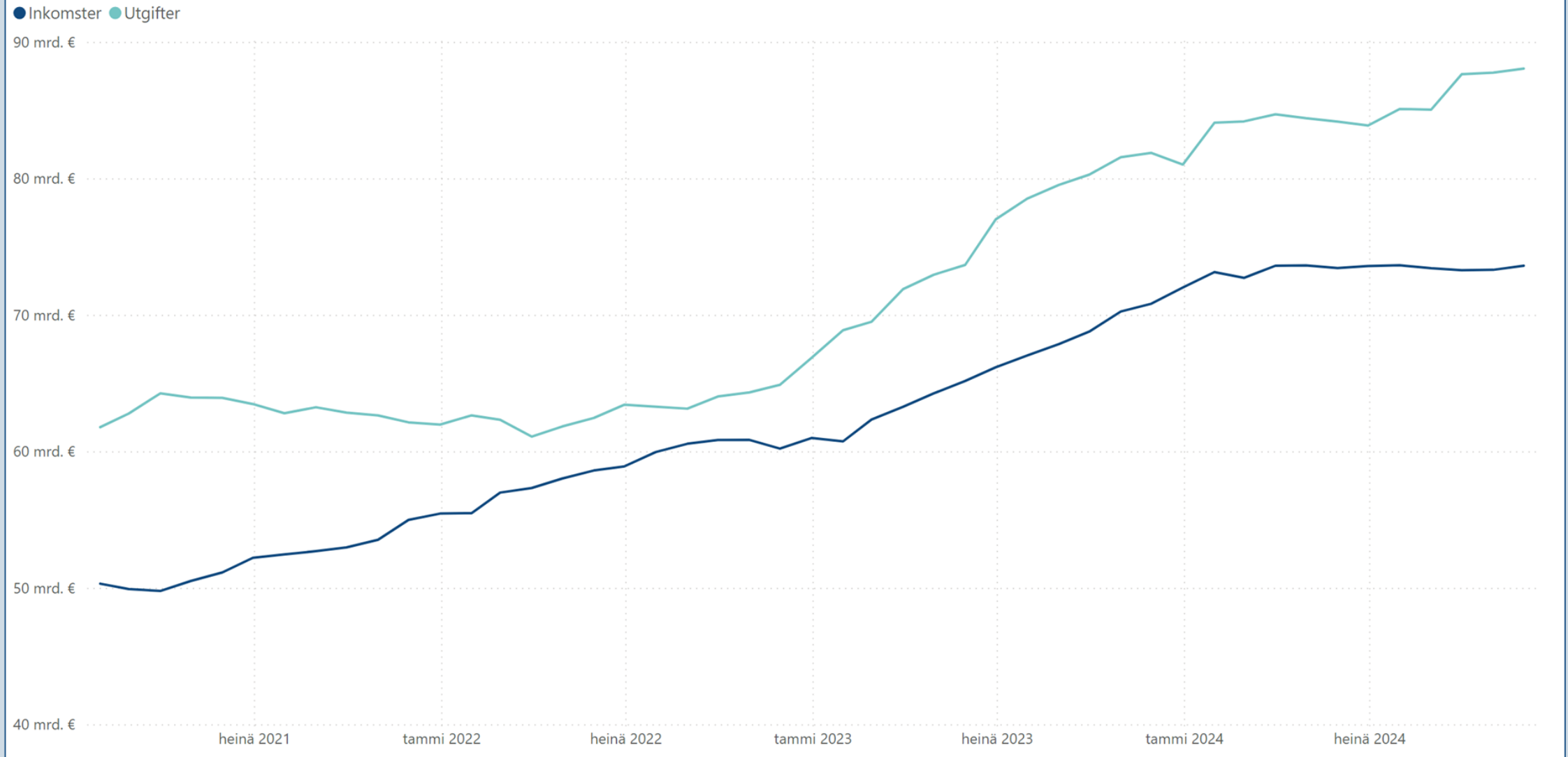
Inkomster eller utgifter	1.1. - 30.11.2024 statekonomi mn €	1.1. - 30.11.2023 statekonomi mn €	Ändring statekonomi mn €	Ändring statekonomi %
Nettoförändring av statsskulden	13 001	11 595	1 406	12
Nettoförändring av övriga skulder	207	83	124	149
NETTOFÖRÄNDRING AV SKULDER	13 208	11 679	1 530	13

FÖRÄNDRING AV LIKVIDA MEDEL

Inkomster eller utgifter	1.1. - 30.11.2024 statekonomi mn €	1.1. - 30.11.2023 statekonomi mn €	Ändring statekonomi mn €	Ändring statekonomi %
FÖRÄNDRING AV LIKVIDA MEDEL	-445	1 976	-2 421	-123


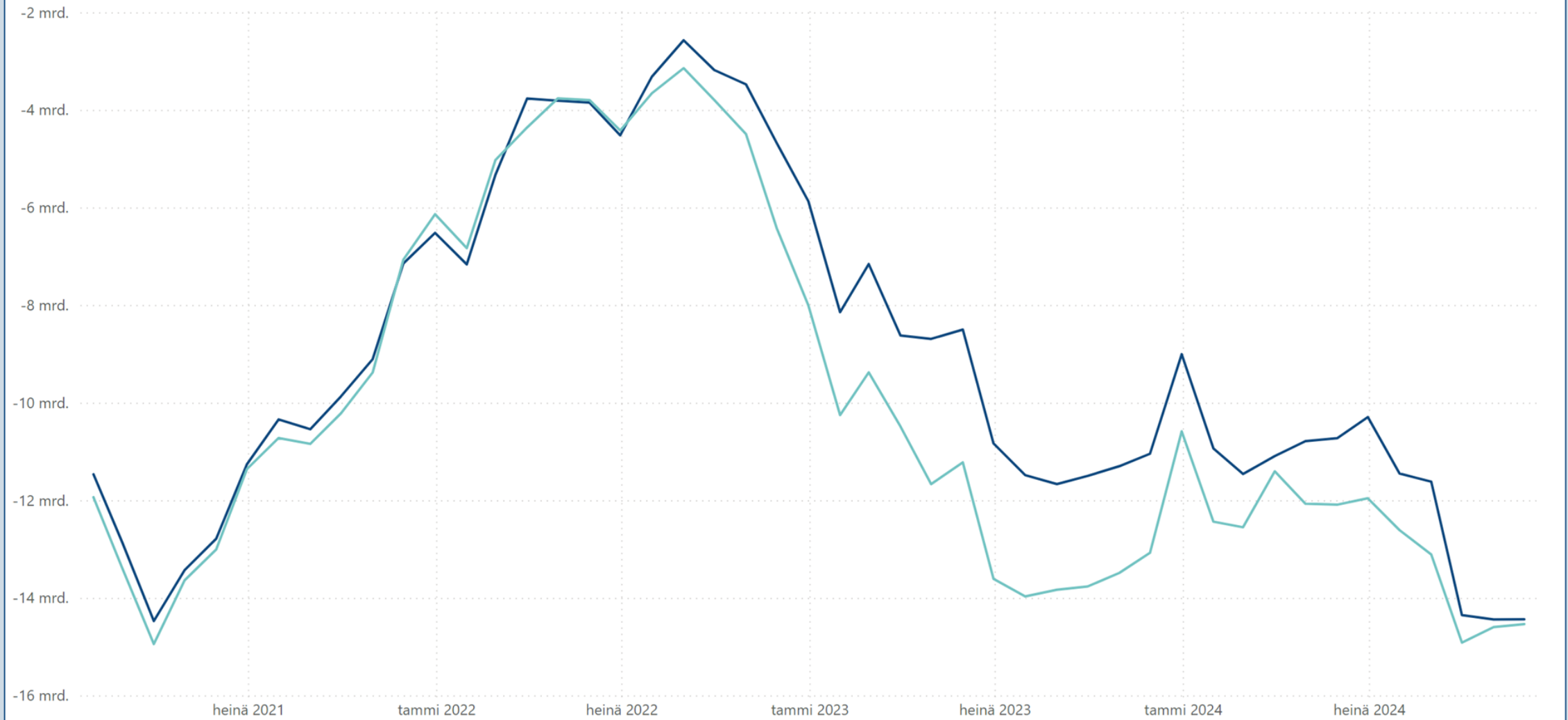


Glidande summa för 12 månader (md. €)



Glidande summa för 12 månader (md. €)

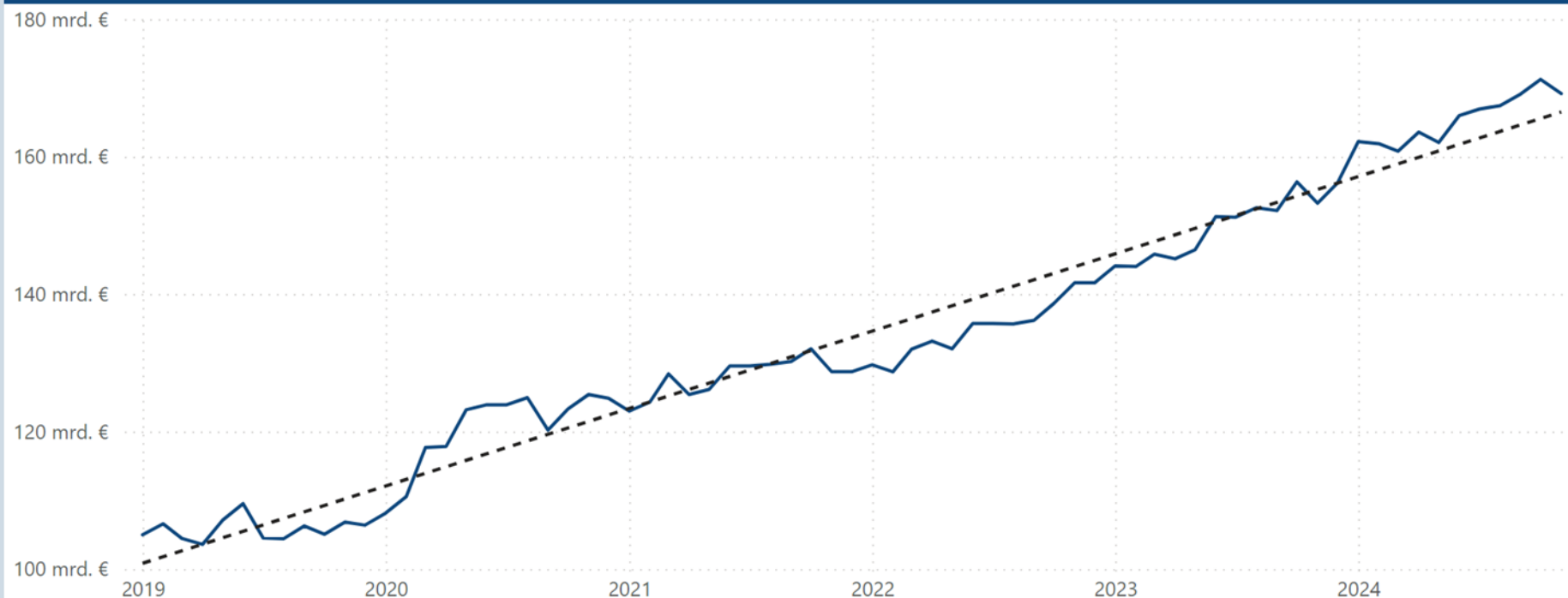
● Inkomstöver/underskott ● Finansieringsbehov



STATSSKULD OCH ÖVRIGA FINANSIERINGSPOSTER (MN €)

Statsskuld och övriga finansieringsposter	30.11.2024	31.12.2023	Ändring	Ändring %
Statsskulden, euro	169 173	156 172	13 001	8
Statsskulden, valuta	0	0	0	0
Statsskulden sammanlagt	169 173	156 172	13 001	8
Orealiserade kursdifferenser	0	0	0	0
STATSSKULDEN SAMMANLAGT, NOMINELLA VÄRDET	169 173	156 172	13 001	8
Övriga skulder	3 756	3 548	207	6
FINANSIELLA POSTER, INKLUSIVE KURSDIFFERENCER	172 929	159 721	13 208	8

STATSKULD SALDON PER MÅNAD OCH LINEÄR TREND (MD €)



LIKVIDA MEDEL

Medel	30.11.2024 mn €	31.12.2023 mn €	Ändring mn €	Ändring %
▲ Bankkonton och kontantkassor	10 192	8 213	1 979	24
Kortfristiga placeringar	4 080	6 503	-2 424	-37
LIKVIDA MEDEL SAMMANLAGT	14 271	14 717	-445	-3

SALDON PER MÅNAD OCH LINEÄR TREND

