




# Valtiontalouden kuukausikatsaus

Marraskuu 2024



Valtiokonttori  
Statskontoret  
State Treasury

Valtiontalouden kuukausikatsauksessa raportoidaan valtion talousarvion toteutumisesta, valtion tuotoista, kuluista, varoista ja veloista sekä rahavirroista.

Tiedot perustuvat kirjanpitoyksiköiden ja talousarvion ulkopuolella olevien valtion rahastojen toimittamiin tilitetoihin, joita Valtion talous- ja henkilöstöhallinnon palvelukeskus Palkeet ylläpitää Kieku-järjestelmässä ja josta tiedot saadaan valtion keskuskirjanpidon käyttöön. Raportoinnissa ei käytetä kansantalouden tilinpidon käsitteitä, joita Tilastokeskus käyttää raportoinnissaan.

Katsauksen raportit 1 – 5 kuvaavat talousarviotaloutta. Raporttien 1 ja 2 tiedot on tuotettu talousarviokirjanpidosta eli tulot ja menot esitetään talousarvion käsittein. Katsauksen 3 – 5 raporttien tiedot on tuotettu liikekirjanpidosta ja ne esitetään liikekirjanpidon käsittein. Valtion tuotto- ja kululaskelmassa (raportti 3) ja valtion taseessa (raportti 5) on eliminoitu virastojen ja laitosten väliset tuotot ja kulut sekä saamiset ja velat. Eliminoitavat erät vähennetään siltä laskelman riviltä, johon erä kuuluu.

Katsauksen raportit 6 – 9 kuvaavat valtiontaloutta. Valtiontaloudella tarkoitetaan talousarviotalouden ja talousarvion ulkopuolisen rahastotalouden muodostamaa taloudellista kokonaisuutta. Talousarviotalouden ja rahastotalouden väliset tapahtumat ja keskinäiset saamiset ja velat on eliminoitu. Raporttien tiedot on tuotettu liikekirjanpidon tiedoista, joten ne esitetään liikekirjanpidon käsittein. Sisältömuutoksia on tehty valtiontalouden rahavirta- ja tasapainolaskelmiin, jotka esitetään tarkemman eliminointimenettelyn mukaisesti.


Valtiontalouden rahoituslaskelma esitetään rahavirtalaskelman muodossa. Rahavirtalaskelman lukuohje julkaistaan vuoden aikana. Kuukausikatsauksen sivustolta löytyy rahavirtalaskelman tietoihin liittyviä aikasarjoja sekä Valtiontalouden kuukausikatsauksen julkistamisaikataulu.

Lisätiedot: Lisätietoja Valtiontalouden kuukausikatsauksesta saa Keskuskirjanpidosta puh. 0295 50 2000 tai sähköpostitse osoitteesta kkp (at) valtiokonttori.fi

Osasto tai luku	Budjetoitu 2024	Toteutunut 1.1. - 30.11.2024	Toteutunut 1.1. - 30.11.2023	Toteutunut 1.12.2023 - 30.11.2024 (12 kk:n liukuva summa)	Muutos vuotta aiempaan 12 kk:n liukuvaan summaan	Muutos vuotta aiempaan 12 kk:n liukuvaan summaan %
11. Verot ja veronluonteiset tulot	65 325	58 561	57 389	64 632	2 466	4
12. Sekalaiset tulot	7 851	6 084	5 737	17 499	10 567	152
13. Korkotulot, osakkeiden myyntitulot ja voiton tuloutukset	2 519	1 833	1 588	2 262	327	17
15.01. Valtiolle takaisin maksettavat lainat	89	62	95	259	80	45
<b>Tulot yhteensä</b>	<b>75 784</b>	<b>66 540</b>	<b>64 808</b>	<b>84 652</b>	<b>13 440</b>	<b>19</b>

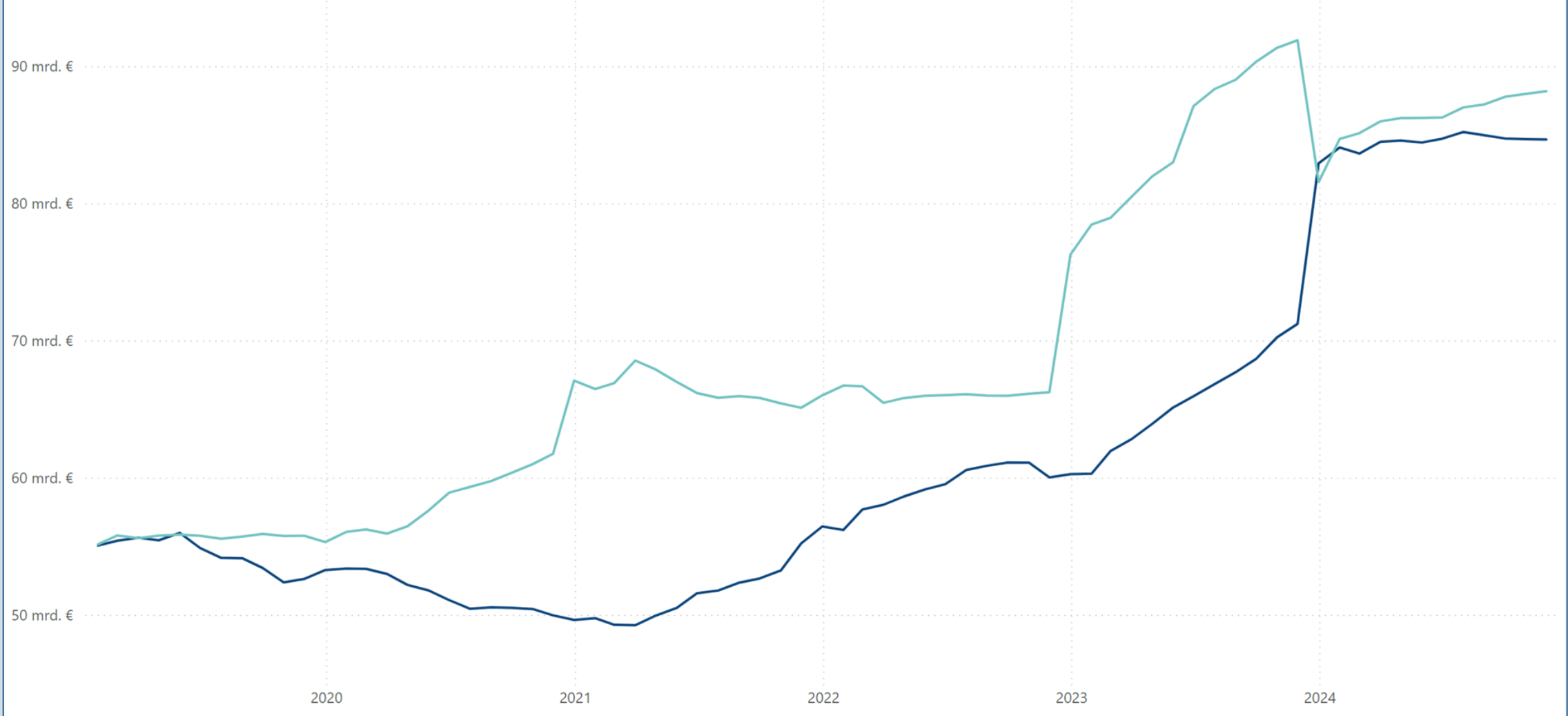
Osasto tai luku	Budjetoitu 2024	Toteutunut 1.1. - 30.11.2024	Toteutunut 1.1. - 30.11.2023	Toteutunut 1.12.2023 - 30.11.2024 (12 kk:n liukuva summa)	Muutos vuotta aiempaan 12 kk:n liukuvaan summaan	Muutos vuotta aiempaan 12 kk:n liukuvaan summaan %
21. Eduskunta	146	123	121	142	3	2
22. Tasavallan presidentti	48	25	16	46	13	40
23. Valtioneuvoston kanslia	259	183	184	581	110	23
24. Ulkoministeriön hallinnonala	1 284	906	909	1 334	-108	-8
25. Oikeusministeriön hallinnonala	1 240	1 055	938	1 248	125	11
26. Sisäministeriön hallinnonala	2 643	1 771	1 694	2 499	266	12
27. Puolustusministeriön hallinnonala	5 540	3 182	3 014	6 306	1 253	25
28. Valtiovarainministeriön hallinnonala	37 948	34 695	30 806	37 939	-7 699	-17
29. Opetus- ja kulttuuriministeriön hallinnonala	8 209	7 282	6 867	8 037	277	4
30. Maa- ja metsätalousministeriön hallinnonala	2 924	1 068	1 033	2 652	188	8
31. Liikenne- ja viestintäministeriön hallinnonala	3 876	2 797	2 383	3 994	289	8
32. Työ- ja elinkeinoministeriön hallinnonala	3 549	2 402	2 379	3 326	-5	0
33. Sosiaali- ja terveysministeriön hallinnonala	16 441	14 770	14 479	16 195	-147	-1
35. Ympäristöministeriön hallinnonala	257	168	175	366	-35	-9
36. Valtionvelan korot	3 192	2 793	1 598	3 518	1 765	101
<b>Menot yhteensä pl. valtionvelan vähentäminen</b>	<b>87 555</b>	<b>73 220</b>	<b>66 595</b>	<b>88 183</b>	<b>-3 705</b>	<b>-4</b>

Yli-/alijäämä	Budjetoitu 2024 yli-/alijäämä	Toteutunut 1.1. - 30.11.2024 yli-/alijäämä	Toteutunut 1.1. - 30.11.2023 yli-/alijäämä	Toteutunut 1.12.2023 - 30.11.2024 (12 kk:n liukuva summa) yli-/alijäämä	Muutos vuotta aiempaan 12 kk:n liukuvaan summaan yli-/alijäämä	Muutos vuotta aiempaan 12 kk:n liukuvaan summaan yli-/alijäämä %
Yli-/alijäämä	-11 772	-6 680	-1 786	-3 530	17 144	83


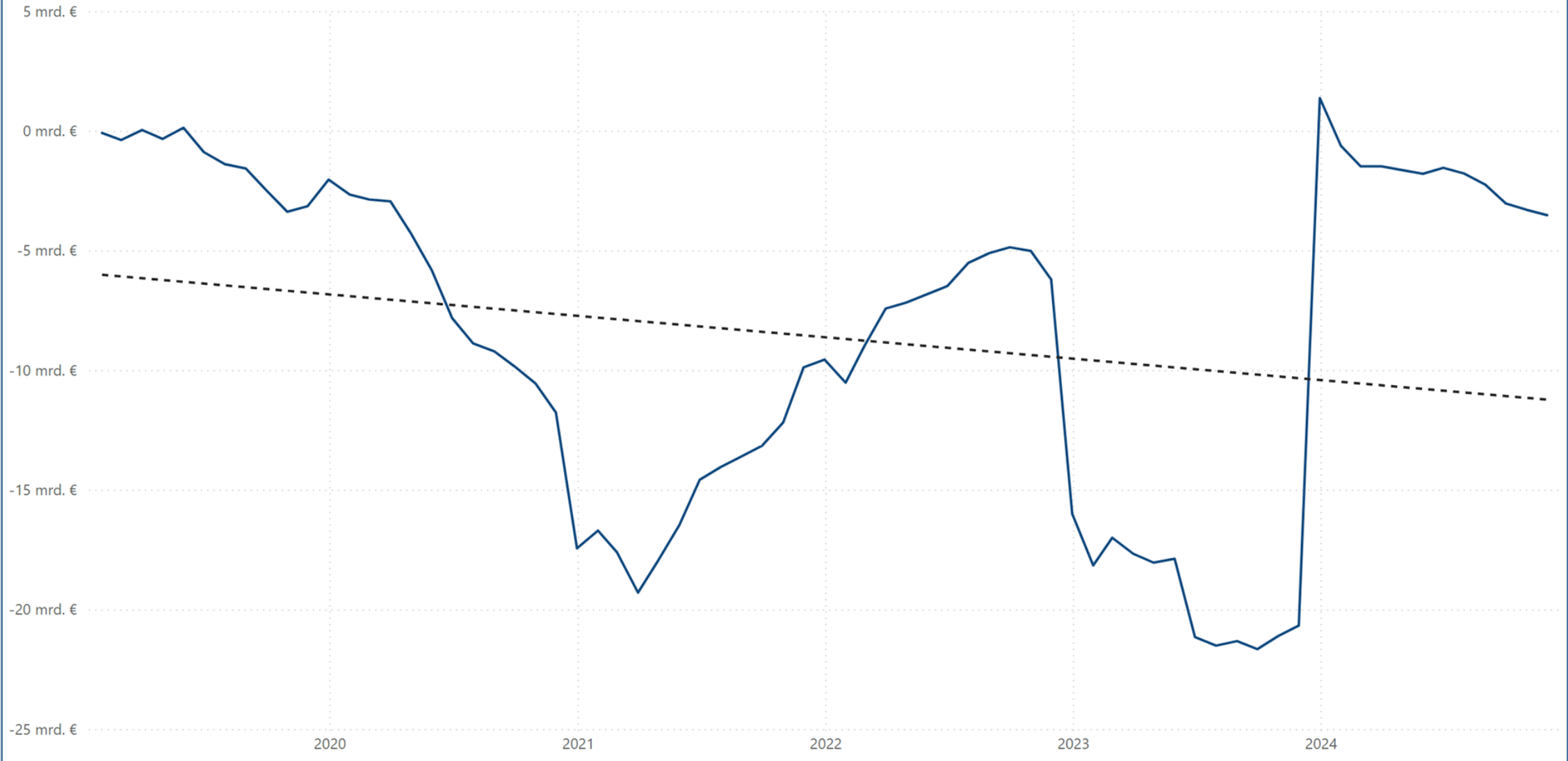


12 kuukauden liukuva summa (Mrd. €)

● Tulot ● Menot



12 kuukauden liukuva summa ja lineaarinen trendi (Mrd. €)



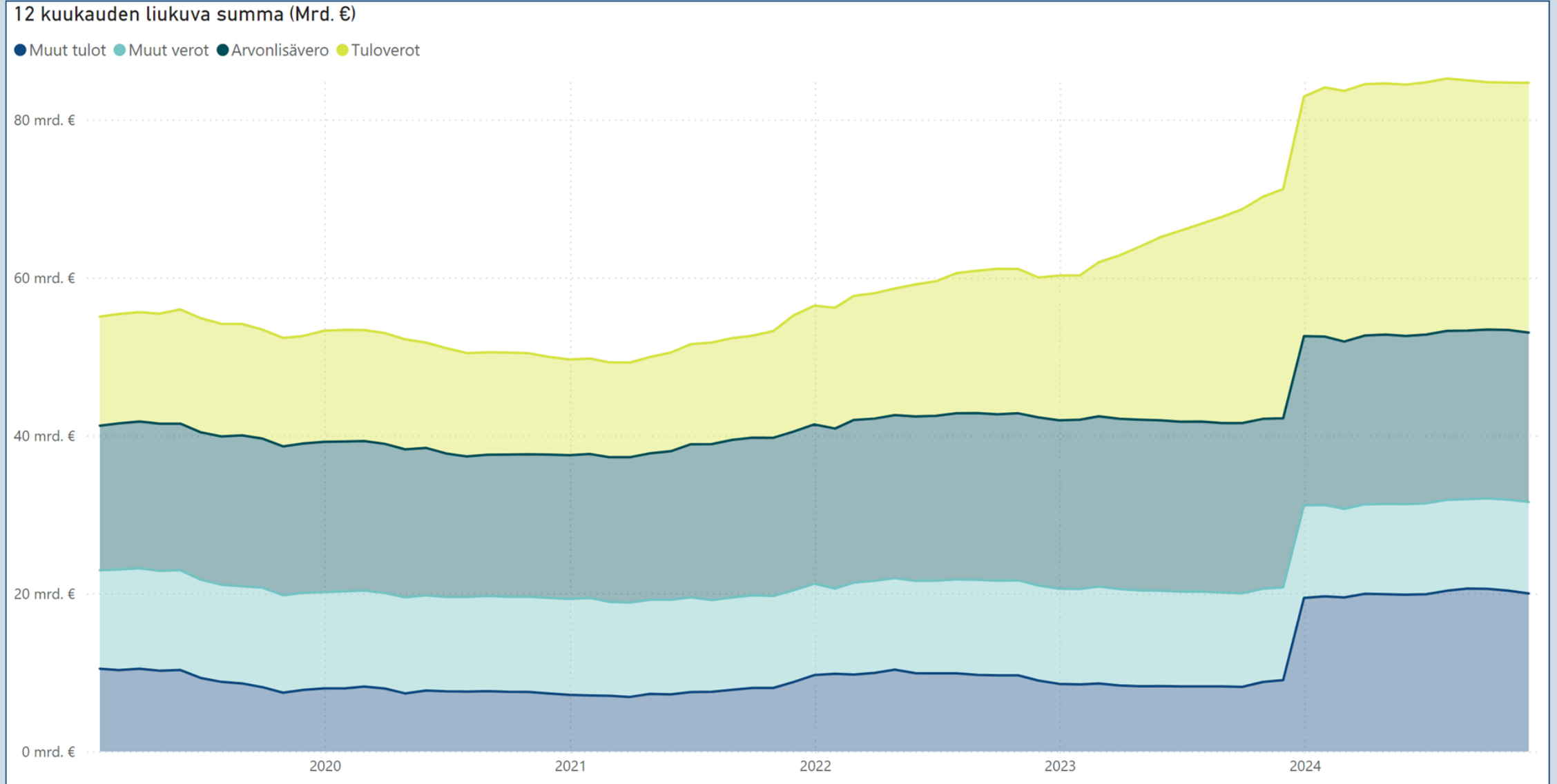
## VEROT JA VEROLUONTEISET TULOT LUVUITTAIN JA MOMENTEITTAIN (MILJ. €)

Osasto	Budjetoitu 2024	Toteutunut 1.1. - 30.11.2024	Toteutunut 1.1. - 30.11.2023	Toteutunut 1.12.2023 - 30.11.2024 (liukuva 12 kk summa)	Muutos vuotta aiempaan 12 kk:n liukuvaan summaan	Muutos vuotta aiempaan 12 kk:n liukuvaan summaan %
<b>11. Verot ja veronluonteiset tulot</b>	<b>65 325</b>	<b>58 561</b>	<b>57 389</b>	<b>64 632</b>	<b>2 466</b>	<b>4</b>
<b>Tulon ja varallisuuden perusteella kannettavat verot</b>	<b>33 085</b>	<b>29 637</b>	<b>28 015</b>	<b>33 173</b>	<b>2 941</b>	<b>10</b>
Ansio- ja pääomatuloverot	25 952	23 565	22 314	25 841	2 445	10
Yhteisövero	5 557	4 621	4 588	5 779	145	3
Korkotulojen lähdevero	274	285	39	291	251	625
Perintö- ja lahjaverot	1 252	1 165	1 074	1 261	99	8
Sähköalan ja fossiilisten polttoaineiden alan väliaikainen v	50	1		1	1	Ääretön
<b>Liikevaihdon perusteella kannettavat verot ja maksut</b>	<b>22 890</b>	<b>20 768</b>	<b>20 708</b>	<b>22 603</b>	<b>72</b>	<b>0</b>
Arvonlisävero	21 711	19 663	19 633	21 435	42	0
Eräistä vakuutusmaksuista suoritettava vero	971	898	859	960	41	4
Apteekkivero	208	206	217	208	-11	-5
<b>Valmisteverot</b>	<b>7 195</b>	<b>6 170</b>	<b>6 559</b>	<b>6 704</b>	<b>-400</b>	<b>-6</b>
Tupakkavero	1 326	786	1 122	821	-351	-30
Alkoholijuomaverot	1 481	1 332	1 347	1 448	-11	-1
Virvoitusjuomaverot	220	200	201	218	0	0
Energiaverot	4 153	3 837	3 875	4 201	-38	-1
Eräiden juomapakkausten valmisteverot	15	14	14	15	0	3
<b>Muut verot</b>	<b>2 039</b>	<b>1 885</b>	<b>1 984</b>	<b>2 037</b>	<b>-133</b>	<b>-6</b>
Autovero	308	280	351	307	-78	-20
Varainsiirtovero	550	518	567	560	-70	-11
Arpajaisvero	137	107	52	112	56	102
Ajoneuvovero	1 036	978	1 008	1 056	-37	-3
Jätevero	8	2	6	2	-4	-63
Kaivosmineraalivero	0	0		0	0	NaN
<b>Muut veronluonteiset tulot</b>	<b>116</b>	<b>101</b>	<b>123</b>	<b>115</b>	<b>-15</b>	<b>-12</b>
Eräät viestinnän maksut	15	15	30	15	-15	-51
Eräät liikenteen maksut	26	25	24	25	2	8
Väylämaksut	51	43	46	46	-4	-8
Muut verotulot	7	2	8	14	1	8
Sähkö- ja maakaasuverkkomaksut ja Perämeren tuulivoima-alueella perittävä tuulivoimamaksu	6	5	5	5	0	3
Rahoitusvakuusviraston hallintomaksut	8	7	6	7	1	15
Säteilytoimintaverot	3	3	3	3	0	0
<b>Verot ja veronluonteiset tulot yhteensä</b>	<b>65 325</b>	<b>58 561</b>	<b>57 389</b>	<b>64 632</b>	<b>2 466</b>	<b>4</b>

## TULOT OSASTOITTAIN (MILJ. €)

Osasto	Budjetoitu 2024	Toteutunut 1.1. - 30.11.2024	Toteutunut 1.1. - 30.11.2023	Toteutunut 1.12.2023 - 30.11.2024 (liukuva 12 kk summa)	Muutos vuotta aiempaan 12 kk:n liukuvaan summaan	Muutos vuotta aiempaan 12 kk:n liukuvaan summaan %
11. Verot ja veronluonteiset tulot	65 325	58 561	57 389	64 632	2 466	4
12. Sekalaiset tulot	7 851	6 084	5 737	17 499	10 567	152
13. Korkotulot, osakkeiden myyntitulot ja voiton tuloutukset	2 519	1 833	1 588	2 262	327	17
15.01. Valtiolle takaisin maksettavat lainat	89	62	95	259	80	45
<b>Talousarviotalouden tulot yhteensä</b>	<b>75 784</b>	<b>66 540</b>	<b>64 808</b>	<b>84 652</b>	<b>13 440</b>	<b>19</b>







Vuosi

2024

Kuukausi

marraskuu

Vuoden alusta:

1.1. - 30.11.2024

Vertailuvuoden alusta:

1.1. - 30.11.2023

Viimeinen kausi

11/2024

Tililuokka	Vuoden alusta	Vertailuvuoden alusta	Muutos	Muutos %
<b>TOIMINNAN TUOTOT</b>	<b>1 623</b>	<b>1 663</b>	<b>-41</b>	<b>-2</b>
Maksullisen toiminnan tuotot	864	816	49	6
Vuokrat ja käyttökorvaukset	28	28	0	1
Muut toiminnan tuotot	730	820	-90	-11
<b>TOIMINNAN KULUT</b>	<b>-12 421</b>	<b>-11 858</b>	<b>-564</b>	<b>5</b>
Aineet, tarvikkeet ja tavarat	-634	-643	10	-1
Henkilöstökulut	-5 212	-5 055	-157	3
Vuokrat	-892	-819	-73	9
Palvelujen ostot	-3 101	-3 184	83	-3
Muut kulut	-1 438	-1 050	-388	37
Valmisteverastojen lisäys (+) tai väh. (-)	0	0	0	-128
Valmistus omaan käyttöön (+)	119	111	8	7
Poistot	-1 263	-1 216	-47	4
<b>JÄÄMÄ I</b>	<b>-10 799</b>	<b>-10 194</b>	<b>-605</b>	<b>6</b>
<b>RAHOITUSTUOTOT JA -KULUT</b>	<b>-1 571</b>	<b>-1 602</b>	<b>32</b>	<b>-2</b>
Rahoitustuotot	1 785	1 610	174	11
Rahoituskulut	-3 356	-3 213	-143	4
<b>SATUNNAISET TUOTOT JA KULUT</b>	<b>-1 672</b>	<b>197</b>	<b>-1 869</b>	<b>-950</b>
Satunnaiset tuotot	39	201	-161	-80
Satunnaiset kulut	-1 711	-4	-1 708	45339
<b>JÄÄMÄ II</b>	<b>-14 042</b>	<b>-11 600</b>	<b>-2 442</b>	<b>21</b>
<b>SIIRTOTALOUDEN TUOTOT JA KULUT</b>	<b>-56 144</b>	<b>-52 723</b>	<b>-3 421</b>	<b>6</b>
Siirtotalouden tuotot	3 675	3 049	626	21
Siirtotalouden kulut	-59 819	-55 772	-4 047	7
<b>JÄÄMÄ III</b>	<b>-70 185</b>	<b>-64 322</b>	<b>-5 863</b>	<b>9</b>
<b>TUOTOT VEROISTA JA PAKOLLISISTA MAKSUISTA</b>	<b>57 456</b>	<b>56 733</b>	<b>724</b>	<b>1</b>
Verot ja veronluonteiset maksut	58 581	57 774	806	1
Muut pakolliset maksut	224	189	35	18
Perityt arvonlisäverot	88	77	11	15
Suoritetut arvonlisäverot	-1 436	-1 307	-129	10
<b>TUOTTO-/KULUJÄÄMÄ</b>	<b>-12 729</b>	<b>-7 589</b>	<b>-5 139</b>	<b>68</b>






## SIIRTOTALOUDEN TUOTOT (MILJ. €)

Tililaji	1.1.-30.11.2024	1.1.-30.11.2023	Muutos	Muutos %
800 Paikallishallinnolta pl. hyvinvointialuehallinto	14	13	0	1
801 Hyvinvointialuehallinnolta	1		1	-
802 Sosiaaliturvarahastoilta	32	20	12	61
803 Elinkeinoelämältä	1	1	0	-18
805 Voittoa tavoittelemattomilta yhteisöiltä		0	0	-100
806 Kotitalouksilta	10	11	-1	-5
807 EU:n toimielimiltä ja muilta elimiltä	1 519	1 049	469	45
808 Ulkomailta	6	5	1	17
809 Valtionhallinnolta	2 088	1 949	139	7
810 Muut siirtotalouden tuotot	5		5	Ääretön
<b>SIIRTOTALOUDEN TUOTOT YHTEENSÄ</b>	<b>3 675</b>	<b>3 049</b>	<b>626</b>	<b>21</b>


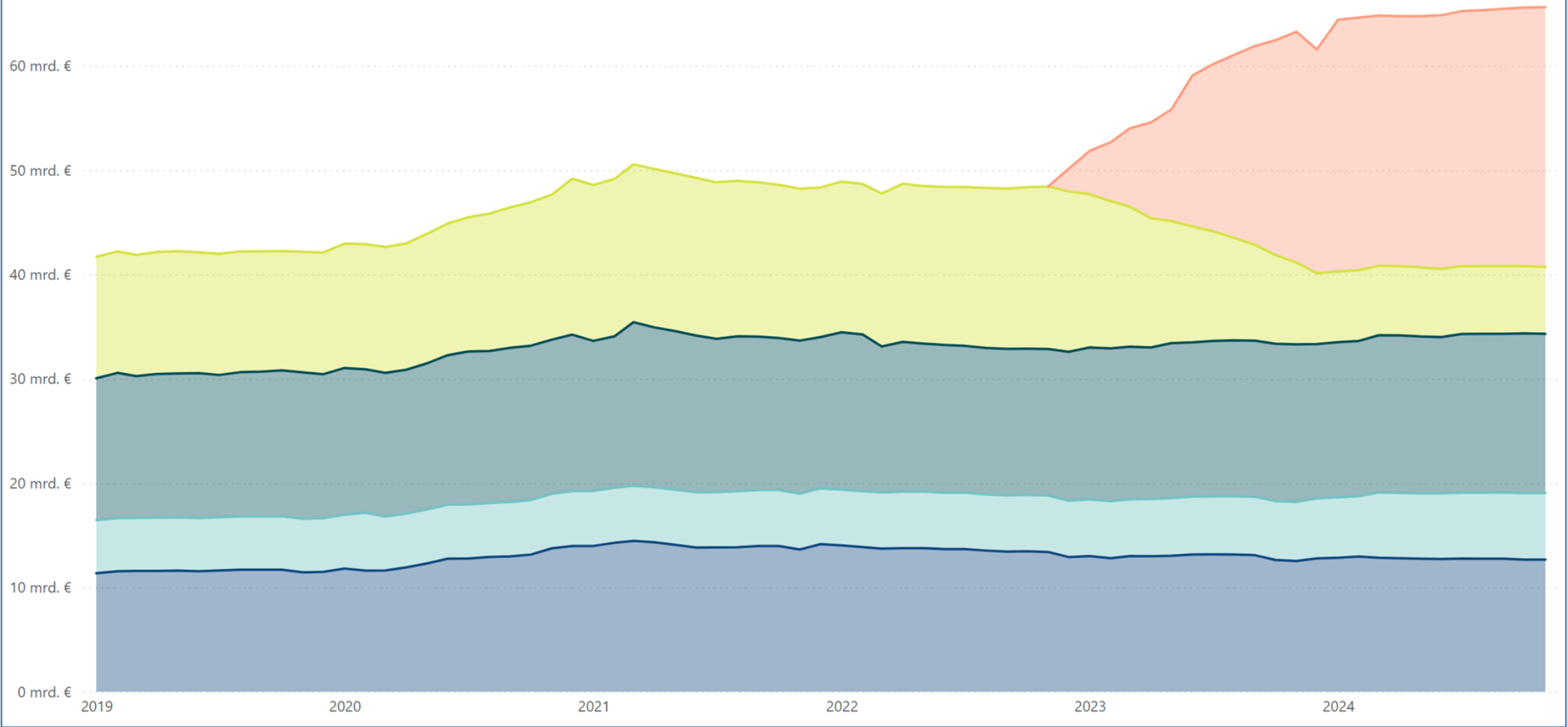
## SIIRTOTALOUDEN KULUT (MILJ. €)

Tililaji	1.1.-30.11.2024	1.1.-30.11.2023	Muutos	Muutos %
820 Paikallishallinnolle pl. hyvinvointialuehallinto	-5 777	-6 142	365	-6
821 Hyvinvointialuehallinnolle	-23 386	-19 948	-3438	17
822 Sosiaaliturvarahastoille	-14 251	-13 793	-458	3
823 Elinkeinoelämälle	-2 322	-2 250	-73	3
824 Rahoitus- ja vakuutuslaitoksille	-15	-14	0	3
825 Voittoa tavoittelemattomille yhteisöille	-2 551	-2 555	4	0
826 Kotitalouksille	-5 440	-4 812	-628	13
827 EU:n toimielimille ja muille elimille	-1 724	-2 095	371	-18
828 Ulkomaille	-678	-691	14	-2
829 Valtionhallinnolle	-3 437	-3 250	-187	6
830 Muut siirtotalouden kulut	-237	-223	-14	6
<b>SIIRTOTALOUDEN KULUT YHTEENSÄ</b>	<b>-59 819</b>	<b>-55 772</b>	<b>-4047</b>	<b>7</b>



12 kuukauden liukuva summa (Mrd. €)

● Muille 
 ● Kotitalouksille 
 ● Sosiaaliturvarahastoille 
 ● Paikallishallinnolle pl. hyvinvointialuehallinto 
 ● Hyvinvointialuehallinnolle



Vuosi

2024

Kuukausi

marraskuu

Valittu ajankohta:

30.11.2024


Vertailu ajankohta:

31.12.2023

Viimeinen kausi

11/2024

Tiluokka, tiliryhmä, tililaji, tili	Valittu ajankohta	Vertailuajankohta	Muutos	Muutos %
<b>VASTAAVAA</b>	<b>73 596</b>	<b>74 223</b>	<b>-627</b>	<b>-1</b>
<b>KANSALLISOMAIUUUS</b>	<b>639</b>	<b>606</b>	<b>33</b>	<b>5</b>
<b>KÄYTTÄOMAIUUUS JA MUUT PITKÄAIKAISET SIOITUKSET</b>	<b>49 047</b>	<b>50 470</b>	<b>-1 423</b>	<b>-3</b>
AINEETTOMAT HYÖDYKKEET	1 266	1 293	-27	-2
AINEELLISET HYÖDYKKEET	22 007	21 742	265	1
KÄYTTÖM.ARVPAPERIT JA MUUT PITKÄAIK.SIOIT.	25 774	27 435	-1 661	-6
<b>VAIHTO- JA RAHOITUSOMAIUUUS</b>	<b>23 910</b>	<b>23 147</b>	<b>763</b>	<b>3</b>
VAIHTO-OMAIUUUS	619	621	-2	0
PITKÄAIKAISET SAAMISET	5 707	4 996	711	14
LYHYTAIKAISET SAAMISET	3 528	3 373	154	5
RAH.OM.ARVPAPERIT JA MUUT LYHYTAIK.SIOIT.	3 985	6 340	-2 355	-37
RAHAT, PANKKISAAMISET JA MUUT RAHOITUSVARAT	10 071	7 817	2 253	29
<b>VASTATTAVAA</b>	<b>73 596</b>	<b>74 223</b>	<b>-627</b>	<b>-1</b>
<b>OMA PÄÄOMA</b>	<b>-106 792</b>	<b>-94 064</b>	<b>-12 729</b>	<b>14</b>
VALTION PÄÄOMA	-106 803	-94 074	-12 729	14
RAHASTOJEN PÄÄOMAT	11	11	0	-1
<b>ARVOSTUSERÄT</b>				-
<b>VIERAS PÄÄOMA</b>	<b>180 389</b>	<b>168 287</b>	<b>12 102</b>	<b>7</b>
PITKÄAIKAINEN	149 995	124 948	25 046	20
LYHYTAIKAINEN	30 395	43 338	-12 944	-30
Virhetilit	-1	0	-1	-



## OMA TOIMINTA

Toiminta	1.1. - 30.11.2024 valtiontalous milj. €	1.1. - 30.11.2023 valtiontalous milj. €	Muutos valtiontalous milj. €	Muutos valtiontalous %
Tulo- ja varallisuusverotulot	28 186	26 902	1 284	5
Arvonlisäverotulot	19 670	19 646	24	0
Muut vero- ja maksutulot	11 096	11 668	-571	-5
VEROT JA VERONLUONTEISET TULOT YHTEENSÄ	58 952	58 215	737	1
Palvelujen myynti, vuokrat, käyttökorvaukset ja muut toiminnan tuotot	3 721	3 731	-9	0
Korkotulot ja voiton tuloutukset	2 442	2 065	377	18
Tavaroiden ja palveluiden ostomenot	-7 987	-7 107	-880	12
Henkilöstömenot	-5 396	-5 216	-181	3
Muut menot	-34	-44	10	-22
Maksetut eläkkeet	-5 103	-4 442	-661	15
Valtionvelan korkomenot	-3 421	-3 255	-166	5
OMAN TOIMINNAN RAHAVIRTA	43 174	43 947	-773	-2

## SIIRTOTALOUS

Toiminta	1.1. - 30.11.2024 valtiontalous milj. €	1.1. - 30.11.2023 valtiontalous milj. €	Muutos valtiontalous milj. €	Muutos valtiontalous %
Siirtotalouden tulot	1 606	1 114	492	44
Tulonsiirrot paikallishallinnolle pl. hyvinvointialuehallinto	-5 791	-6 179	388	-6
Tulonsiirrot hyvinvointialuehallinnolle	-23 389	-19 950	-3 439	17
Tulonsiirrot elinkeinoelämälle	-2 616	-2 414	-202	8
Tulonsiirrot kotitalouksille	-14 602	-14 173	-429	3
Muut tulonsiirrot kotimaahan	-6 236	-6 122	-114	2
Tulonsiirrot ulkomaille	-2 402	-3 038	637	-21
SIIRTOTALOUDEN RAHAVIRTA	-53 430	-50 763	-2 668	5

## INVESTOINNIT

Toiminta	1.1. - 30.11.2024 valtiontalous milj. €	1.1. - 30.11.2023 valtiontalous milj. €	Muutos valtiontalous milj. €	Muutos valtiontalous %
Käyttöönmäisyyden investoinnit	-3 169	-1 173	-1 996	170
Käyttöönmäisyyden myyntivoitot	11	9	3	33
Sijoitukset arvopapereihin	26	-869	895	-103
Sijoitusten myyntivoitot	487	298	189	64
Annetut lainat	-1 895	-1 712	-183	11
Annettujen lainojen takaisinmaksut	1 143	561	583	104
INVESTOINTIEN RAHAVIRTA	-3 397	-2 887	-510	18

## RAHOITUS

Toiminta	1.1. - 30.11.2024 valtiontalous milj. €	1.1. - 30.11.2023 valtiontalous milj. €	Muutos valtiontalous milj. €	Muutos valtiontalous %
Valtionvelan nettomuutos	13 001	11 595	1 406	12
Muun velan nettomuutos	207	83	124	149
RAHOITUKSEN RAHAVIRTA	13 208	11 679	1 530	13

## LIKVIDIEN VAROJEN MUUTOS

Toiminta	1.1. - 30.11.2024 valtiontalous milj. €	1.1. - 30.11.2023 valtiontalous milj. €	Muutos valtiontalous milj. €	Muutos valtiontalous %
LIKVIDIEN VAROJEN MUUTOS	-445	1 976	-2 421	-123



## TULOT ILMAN SIOITUKSIA

Tulot tai menot	1.1. - 30.11.2024 valtiontalous milj. €	1.1. - 30.11.2023 valtiontalous milj. €	Muutos valtiontalous milj. €	Muutos valtiontalous %
Tulo- ja varallisuusverotulot	28 186	26 902	1 284	5
Arvonlisäverotulot	19 670	19 646	24	0
Muut vero- ja maksutulot	11 096	11 668	-571	-5
<b>VEROT JA VERONLUONTEISET TULOT YHTEENSÄ</b>	<b>58 952</b>	<b>58 215</b>	<b>737</b>	<b>1</b>
Palvelujen myynti, vuokrat, käyttökorvaukset ja muut toiminnan tuotot	3 721	3 731	-9	0
Korkotulot ja voiton tuloutukset	2 442	2 065	377	18
Siirtotalouden tulot	1 606	1 114	492	44
Käyttöomaisuuden myyntivoitot	11	9	3	33
<b>TULOT ILMAN SIOITUKSIA</b>	<b>66 733</b>	<b>65 134</b>	<b>1 599</b>	<b>2</b>

## MENOT ILMAN SIOITUKSIA

Tulot tai menot	1.1. - 30.11.2024 valtiontalous milj. €	1.1. - 30.11.2023 valtiontalous milj. €	Muutos valtiontalous milj. €	Muutos valtiontalous %
Tavaroiden ja palveluiden ostomenot	-7 987	-7 107	-880	12
Henkilöstömenot	-5 396	-5 216	-181	3
Muut menot	-34	-44	10	-22
Maksetut eläkkeet	-5 103	-4 442	-661	15
Valtionvelan korkomenot	-3 421	-3 255	-166	5
Tulonsiirrot paikallishallinnolle pl. hyvinvointialuehallinto	-5 791	-6 179	388	-6
Tulonsiirrot hyvinvointialuehallinnolle	-23 389	-19 950	-3 439	17
Tulonsiirrot elinkeinoelämälle	-2 616	-2 414	-202	8
Tulonsiirrot kotitalouksille	-14 602	-14 173	-429	3
Muut tulonsiirrot kotimaahan	-6 236	-6 122	-114	2
Tulonsiirrot ulkomaille	-2 402	-3 038	637	-21
Käyttöomaisuusinvestoinnit	-3 169	-1 173	-1 996	170
<b>MENOT ILMAN SIOITUKSIA</b>	<b>-80 147</b>	<b>-73 114</b>	<b>-7 034</b>	<b>10</b>

## TULOYLJÄÄMÄ TAI ALIJÄÄMÄ

Tulot tai menot	1.1. - 30.11.2024 valtiontalous milj. €	1.1. - 30.11.2023 valtiontalous milj. €	Muutos valtiontalous milj. €	Muutos valtiontalous %
TULOT ILMAN SIOITUKSIA	66 733	65 134	1 599	2
MENOT ILMAN SIOITUKSIA	-80 147	-73 114	-7 034	10
<b>TULOYLJÄÄMÄ (+)/ALIJÄÄMÄ(-)</b>	<b>-13 414</b>	<b>-7 980</b>	<b>-5 434</b>	<b>68</b>

## RAHOITUSTARVE

Tulot tai menot	1.1. - 30.11.2024 valtiontalous milj. €	1.1. - 30.11.2023 valtiontalous milj. €	Muutos valtiontalous milj. €	Muutos valtiontalous %
TULOYLJÄÄMÄ (+)/ALIJÄÄMÄ(-)	-13 414	-7 980	-5 434	68
Sijoitukset arvopapereihin	26	-869	895	-103
Sijoitusten myyntivoitot	487	298	189	64
Annetut lainat	-1 895	-1 712	-183	11
Annettujen lainojen takaisinmaksut	1 143	561	583	104
<b>RAHOITUSTARVE(-)</b>	<b>-13 653</b>	<b>-9 703</b>	<b>-3 950</b>	<b>41</b>

## VELAN NETTOMUUTOS

Tulot tai menot	1.1. - 30.11.2024 valtiontalous milj. €	1.1. - 30.11.2023 valtiontalous milj. €	Muutos valtiontalous milj. €	Muutos valtiontalous %
Valtionvelan nettomuutos	13 001	11 595	1 406	12
Muun velan nettomuutos	207	83	124	149
<b>VELAN NETTOMUUTOS</b>	<b>13 208</b>	<b>11 679</b>	<b>1 530</b>	<b>13</b>

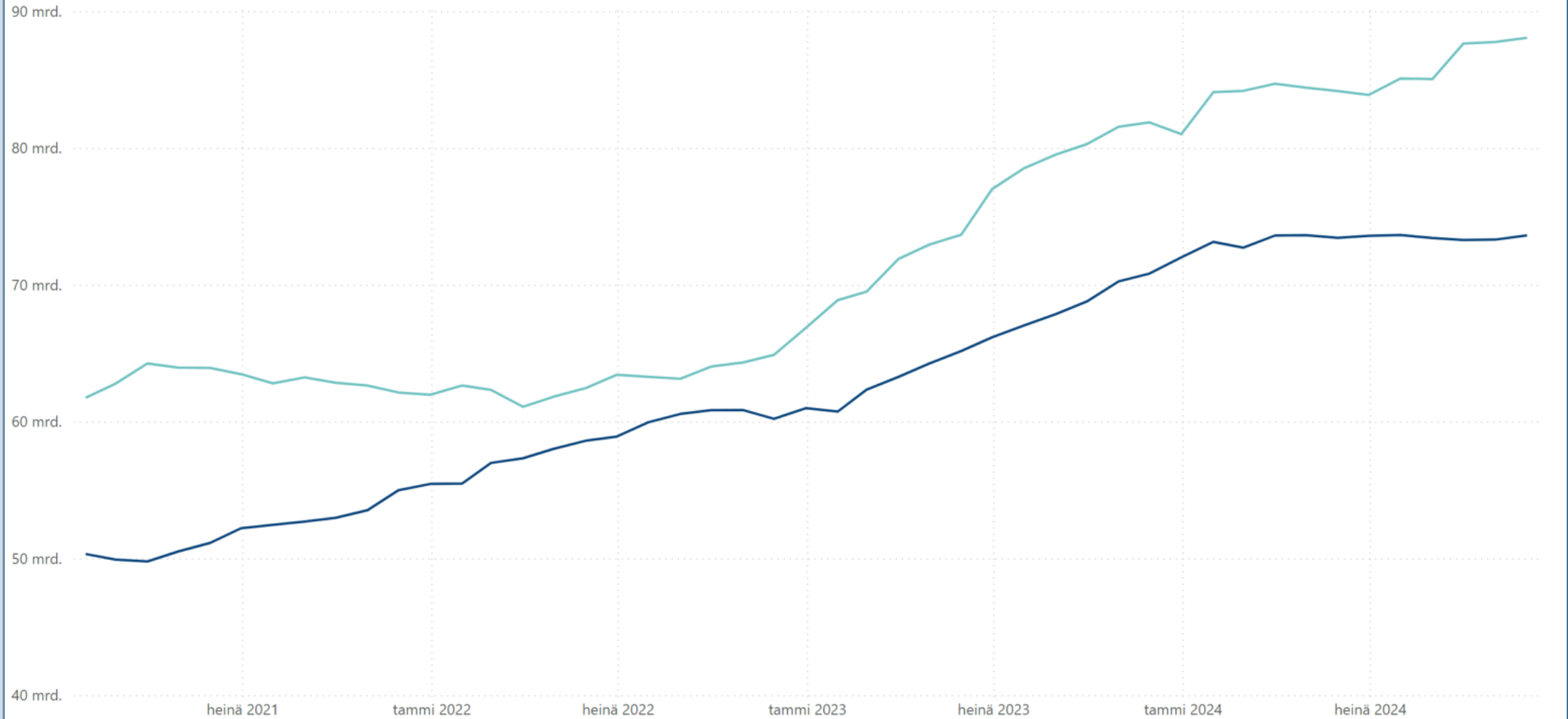
## LIKVIDIEN VAROJEN MUUTOS

Tulot tai menot	1.1. - 30.11.2024 valtiontalous milj. €	1.1. - 30.11.2023 valtiontalous milj. €	Muutos valtiontalous milj. €	Muutos valtiontalous %
<b>LIKVIDIEN VAROJEN MUUTOS</b>	<b>-445</b>	<b>1 976</b>	<b>-2 421</b>	<b>-123</b>



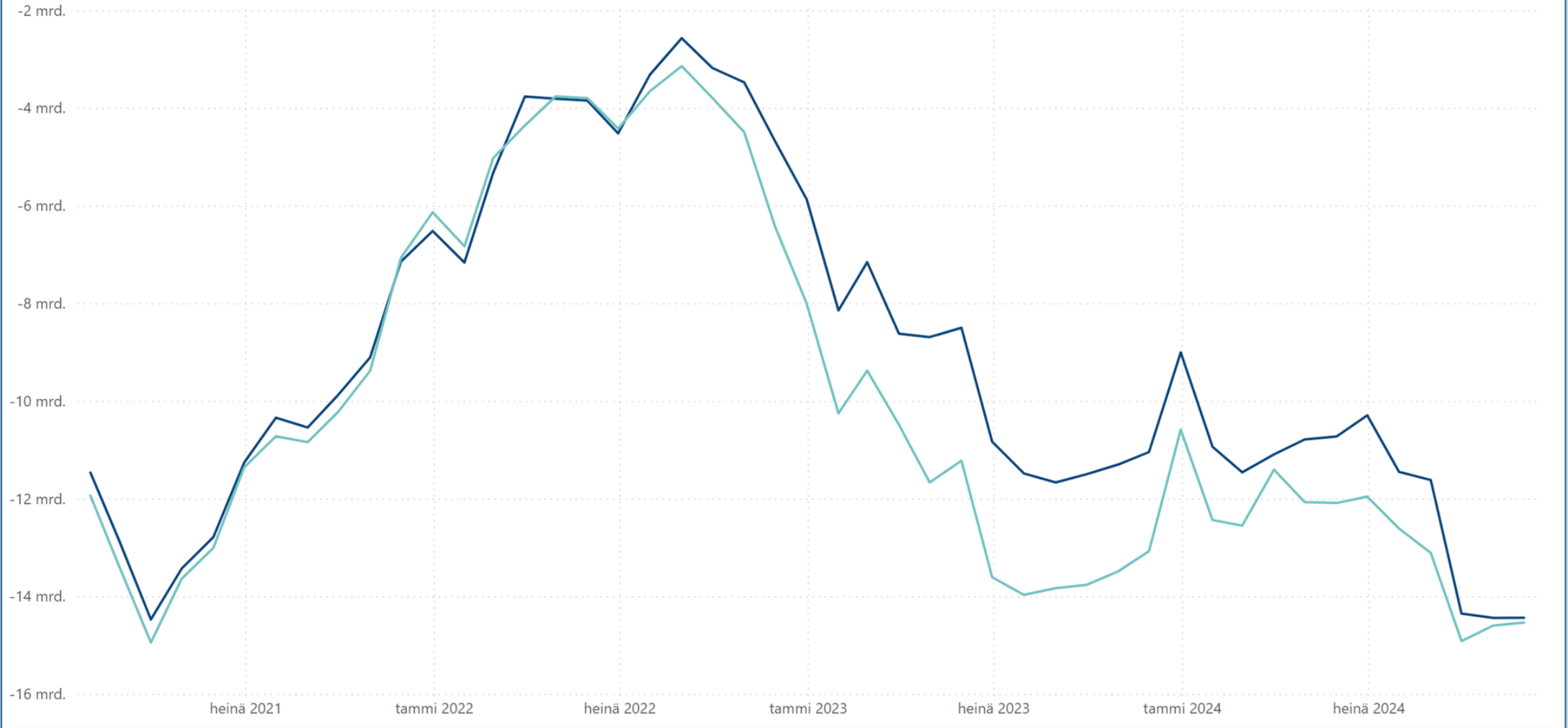
12 kk liukuva summa (mrd. €)

● Tulot ● Menot



12 kk liukuva summa (mrd. €)

● Tuloyli/alijäämä ● Rahoitustarve





## VELKA JA MUUT RAHOITUSERÄT (MILJ. €)

Velat ja muut rahoituserät	30.11.2024	31.12.2023	Muutos	Muutos %
Euromääräinen valtionvelka	169 173	156 172	13 001	8
Valuuttamääräinen valtionvelka	0	0	0	0
Valtionvelka yhteensä	169 173	156 172	13 001	8
Realisoitumaton kurssiero	0	0	0	0
VALTIONVELKA YHTEENSÄ, NIMELLISARVO	169 173	156 172	13 001	8
Muu velka	3 756	3 548	207	6
RAHOITUSERÄT YHTEENSÄ ML. KURSSIEROT	172 929	159 721	13 208	8

## KUUKAUSISALDO JA LINEAARINEN TRENDI (MRD. €)



## LIKVIDIT VARAT

Varat	30.11.2024 milj. €	31.12.2023 milj. €	Muutos milj. €	Muutos %
Pankkitilit ja käteiskassat	10 192	8 213	1 979	24
Lyhytaikaiset sijoitukset	4 080	6 503	-2 424	-37
<b>LIKVIDIT VARAT YHTEENSÄ</b>	<b>14 271</b>	<b>14 717</b>	<b>-445</b>	<b>-3</b>

## KUUKAUSISALDO JA LINEAARINEN TRENDI

