




# Statsekonomins månadsöversikt

December 2024



Valtiokonttori  
Statskontoret  
State Treasury

I *Statsekonomins månadsöversikt* rapporteras förverkligandet av statsbudgeten, statens intäkter, utgifter, tillgångar, skulder och kassaflöden.

Uppgifterna baserar sig på de kontouppgifter som bokföringsenheterna och de statliga fonderna utanför budgeten lämnar in och som upprätthålls av Servicecentret för statens ekonomi- och personalförvaltning i Kieku-systemet och där uppgifterna är tillgängliga för centralbokföringen. I rapporteringen används inte de nationalekonomiska bokföringsbegrepp som Statistikcentralen använder i sin rapportering.

Rapporterna 1–5 i översikten beskriver budgetekonomin. Informationen i rapporterna 1 och 2 har tagits ur budgetbokföringen, vilket innebär att inkomsterna och utgifterna presenteras med begreppen i budgeten. Informationen i rapporterna 3–5 har tagits ur affärsbokföringen och presenteras med de begrepp som används i denna. I statens intäkts- och kostnadsberäkning (rapporten 3) och i statens balansräkning (rapporten 5) har intäkterna och utgifterna samt fordringarna och skulderna mellan ämbetsverken och inrättningarna eliminerats. De eliminerbara beloppen avdras från den kalkylraden som beloppet tillhör.

Rapporterna 6–9 beskriver statsekonomin. Med statsekonomi avses den ekonomiska helhet som utgörs av budgetekonomin och den fondekonomin som står utanför budgeten. Transaktionerna mellan budgetekonomin och fondekonomin samt de inbördes fordringarna och skulderna har eliminerats i tabellerna. Uppgifterna i Rapporterna har hämtats ur informationen från affärsbokföringen, vilket innebär att de presenteras med begrepp från denna. Ändringar i innehållet har gjorts i statsekonomins kassaflödesanalys och statsekonomins balans som presenteras i enlighet med ett mer detaljerat elimineringsförfarande.

Statsekonomins finansieringskalkyl presenteras i form av en kassaflödesanalys. Mer detaljerade läsanvisningar för kassaflödesanalysen uppdateras under detta år. På webbplatsen finns också både tidsserier som anknyter till kassaflödesanalysen och publiceringstidtabellen för månadsöversikten.

Ytterligare information om Statsekonomins månadsöversikt fås från Centralbokföringen, tfn 0295 50 2000 eller per e-post på adressen [kkp \(at\) valtiokonttori.fi](mailto:kkp@valtiokonttori.fi)

Avdelning eller Kapitel	Budgeterad 2024	Förverkligat 1.1. - 31.12.2024	Förverkligat 1.1. - 31.12.2023	Förverkligat 1.1.2024 - 31.12.2024 (12 mån:s glidande summa)	Förändring jämfört med den glidande summan för 12 mån. ett år tidigare	Förändring jämfört med den glidande summan för 12 mån. ett år tidigare %
11. Skatter och inkomster av skattenatur	65 325	64 442	63 460	64 442	982	2
12. Inkomster av blandad natur	7 851	7 760	17 152	7 760	-9 392	-55
13. Ränteinkomster, inkomster av försäljning av aktier och intäk	2 519	2 141	2 017	2 141	124	6
15.01. Lån som återbetalas till staten	89	229	292	229	-63	-22
<b>Inkomster totalt</b>	<b>75 784</b>	<b>74 573</b>	<b>82 921</b>	<b>74 573</b>	<b>-8 348</b>	<b>-10</b>

Avdelning eller Kapitel	Budgeterad 2024	Förverkligat 1.1. - 31.12.2024	Förverkligat 1.1. - 31.12.2023	Förverkligat 1.1.2024 - 31.12.2024 (12 mån:s glidande summa)	Förändring jämfört med den glidande summan för 12 mån. ett år tidigare	Förändring jämfört med den glidande summan för 12 mån. ett år tidigare %
21. Riksdagen	146	141	139	141	2	2
22. Republikens president	48	46	37	46	8	22
23. Statsrådets kansli	259	254	581	254	-328	-56
24. Utrikesministeriets förvaltningsområde	1 284	1 278	1 337	1 278	-58	-4
25. Justitieministeriets förvaltningsområde	1 240	1 235	1 131	1 235	103	9
26. Inrikesministeriets förvaltningsområde	2 643	2 613	2 423	2 613	190	8
27. Försvarsministeriets förvaltningsområde	5 540	5 591	6 138	5 591	-547	-9
28. Finansministeriets förvaltningsområde	37 948	37 834	34 050	37 834	3 784	11
29. Undervisnings- och kulturministeriets förvaltningsområde	8 209	8 136	7 622	8 136	514	7
30. Jord- och skogsbruksministeriets förvaltningsområde	2 924	2 915	2 616	2 915	298	11
31. Kommunikationsministeriets förvaltningsområde	3 876	3 855	3 579	3 855	275	8
32. Arbets- och näringsministeriets förvaltningsområde	3 549	3 175	3 303	3 175	-128	-4
33. Social- och hälsovårdsministeriets förvaltningsområde	16 441	16 178	15 905	16 178	273	2
35. Miljöministeriets förvaltningsområde	257	255	373	255	-118	-32
36. Räntor på statsskulden	3 192	3 206	2 323	3 206	884	38
<b>Utgifter totalt exkl. avdrag statsskulden</b>	<b>87 555</b>	<b>86 710</b>	<b>81 558</b>	<b>86 710</b>	<b>5 153</b>	<b>6</b>

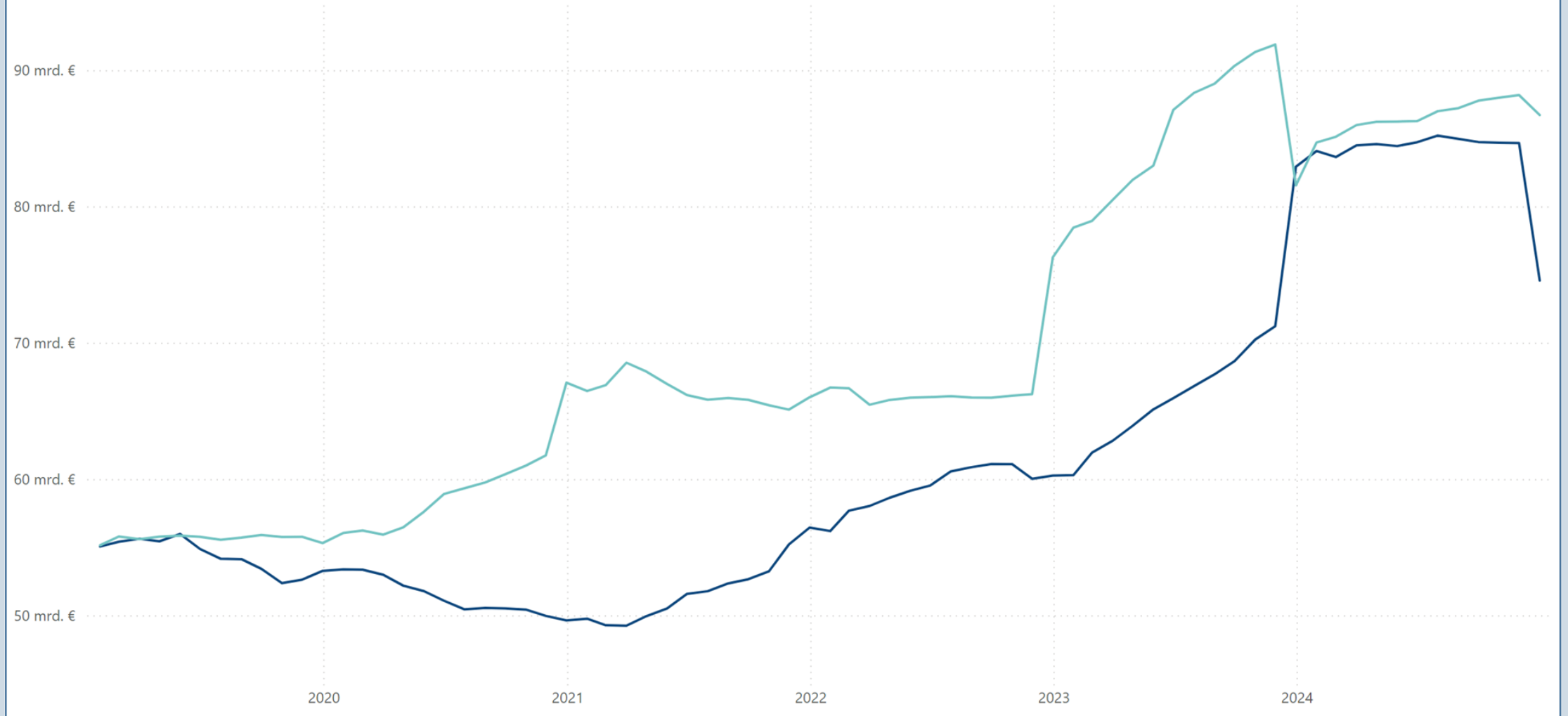
  

Över-/underskott	Budgeterad 2024 över-/underskott	Förverkligat 1.1. - 31.12.2024 över-/underskott	Förverkligat 1.1. - 31.12.2023 över-/underskott	Förverkligat 1.1.2024 - 31.12.2024 (12 mån:s glidande summa) över-/underskott	Förändring jämfört med den glidande summan för 12 mån. ett år tidigare över-/underskott	Förändring jämfört med den glidande summan för 12 mån. ett år tidigare över-/underskott %
Över-/underskott	-11 772	-12 137	1 363	-12 137	-13 501	-990

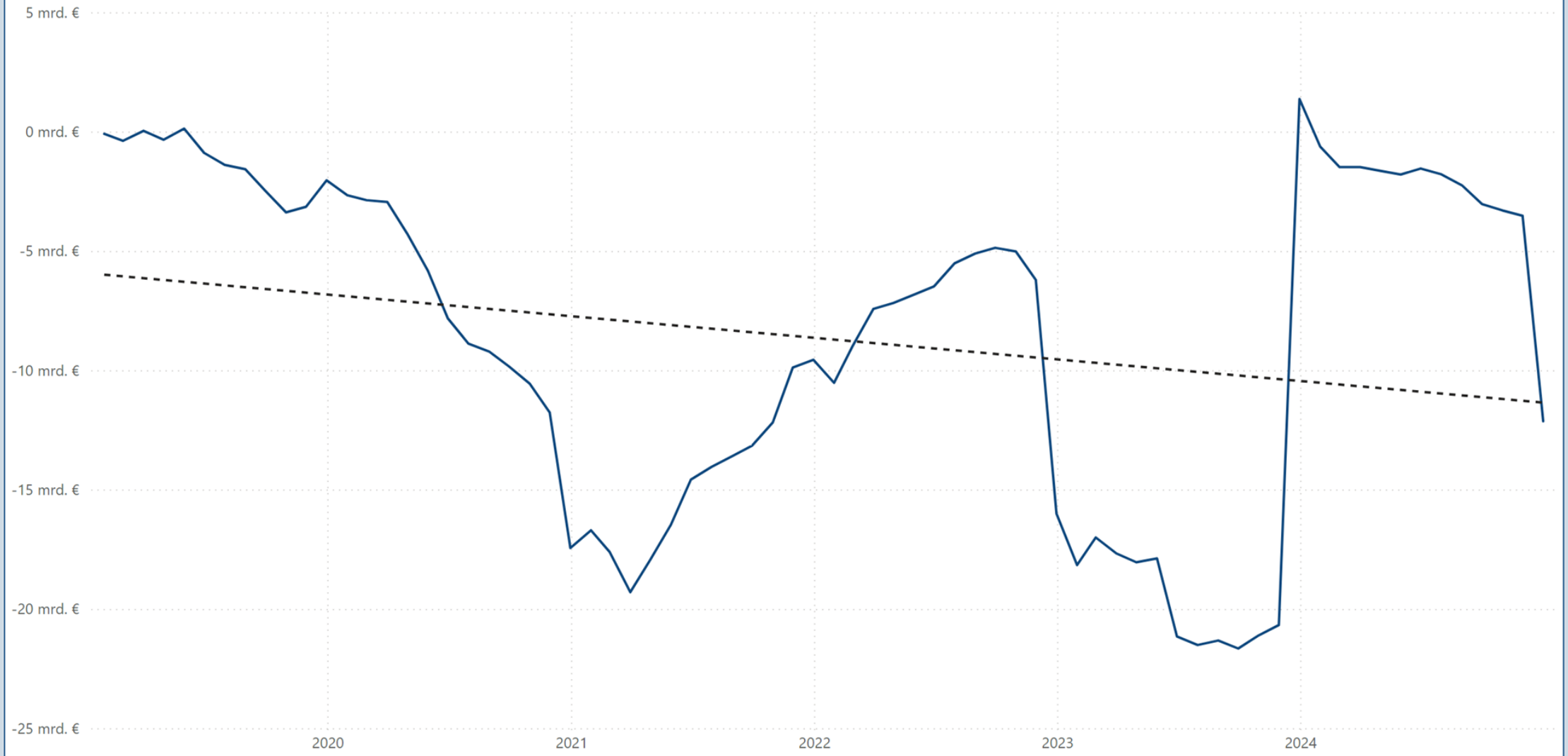


Glidande summa för 12 månader (Md €)

● Inkomster ● Utgifter



Glidande summa för 12 månader och lineär trend (Md €)



## SKATTER OCH INKOMSTER AV SKATTENATUR (MN €)

Avdelning	Budgeterat 2024	Förverkligt 1.1. - 31.12.2024	Förverkligt 1.1. - 31.12.2023	Förverkligt 1.1.2024 - 31.12.2024 (12 mån: glidande summa)	Förändring jämfört med den glidande summan för 12 mån. ett år tidigare	Förändring jämfört med den glidande summan för 12 mån. ett år tidigare %
<b>11. Skatter och inkomster av skattenatur</b>	<b>65 325</b>	<b>64 442</b>	<b>63 460</b>	<b>64 442</b>	<b>982</b>	<b>2</b>
<b>Skatter på grund av inkomst och förmögenhet</b>	<b>33 085</b>	<b>32 713</b>	<b>31 551</b>	<b>32 713</b>	<b>1 162</b>	<b>4</b>
Skatt på förvärs- och kapitalinkomster	25 952	25 678	24 590	25 678	1 088	4
Samfundsskatt	5 557	5 429	5 746	5 429	-317	-6
Källskatt på ränteinkomster	274	305	46	305	259	567
Skatt på arv och gåva	1 252	1 258	1 169	1 258	88	8
Tillfällig skatt på vinster inom elbranschen och sektorn för	50	44		44	44	0
<b>Skatter och avgifter på grund av omsättning</b>	<b>22 890</b>	<b>22 728</b>	<b>22 544</b>	<b>22 728</b>	<b>184</b>	<b>1</b>
Mervärdesskatt	21 711	21 558	21 405	21 558	153	1
Skatt på vissa försäkringspremier	971	963	921	963	42	5
Apoteksskatt	208	206	218	206	-12	-5
<b>Punktskatter</b>	<b>7 195</b>	<b>6 833</b>	<b>7 092</b>	<b>6 833</b>	<b>-259</b>	<b>-4</b>
Punktskatt på tobak	1 326	992	1 156	992	-164	-14
Punktskatt på alkoholdrycker	1 481	1 446	1 463	1 446	-17	-1
Punktskatt på läskedrycker	220	217	219	217	-2	-1
Energiskatter	4 153	4 162	4 239	4 162	-77	-2
Punktskatt på vissa dryckesförpackningar	15	15	15	15	0	2
<b>Övriga skatter</b>	<b>2 039</b>	<b>2 057</b>	<b>2 136</b>	<b>2 057</b>	<b>-79</b>	<b>-4</b>
Bilskatt	308	302	378	302	-76	-20
Överlåtelseskatt	550	576	609	576	-33	-5
Lotteriskatt	137	118	56	118	61	109
Fordonsskatt	1 036	1 060	1 087	1 060	-27	-3
Avfallsskatt	8	2	6	2	-4	-63
Gruvmineralskatt	0	0		0	0	NaN
<b>Övriga inkomster av skattenatur</b>	<b>116</b>	<b>111</b>	<b>136</b>	<b>111</b>	<b>-25</b>	<b>-19</b>
Vissa avgifter på kommunikationsområdet	15	15	30	15	-15	-50
Vissa avgifter för trafiken	26	25	24	25	2	7
Farledsavgifter	51	46	49	46	-3	-6
Övriga skatteinkomster	7	10	19	10	-10	-50
El- och naturgasnätsavgifter och vindkraftsavgift inom vindk	6	5	5	5	0	2
Förvaltningsavgifter till Verket för finansiell stabilitet	8	7	6	7	1	15
Skatt för strålningsövervakning	2	2	2	2	0	0
<b>Skatter och inkomster av skattenatur sammanlagt</b>	<b>65 325</b>	<b>64 442</b>	<b>63 460</b>	<b>64 442</b>	<b>982</b>	<b>2</b>

## INKOMSTER SAMMANLAGT (MN €)


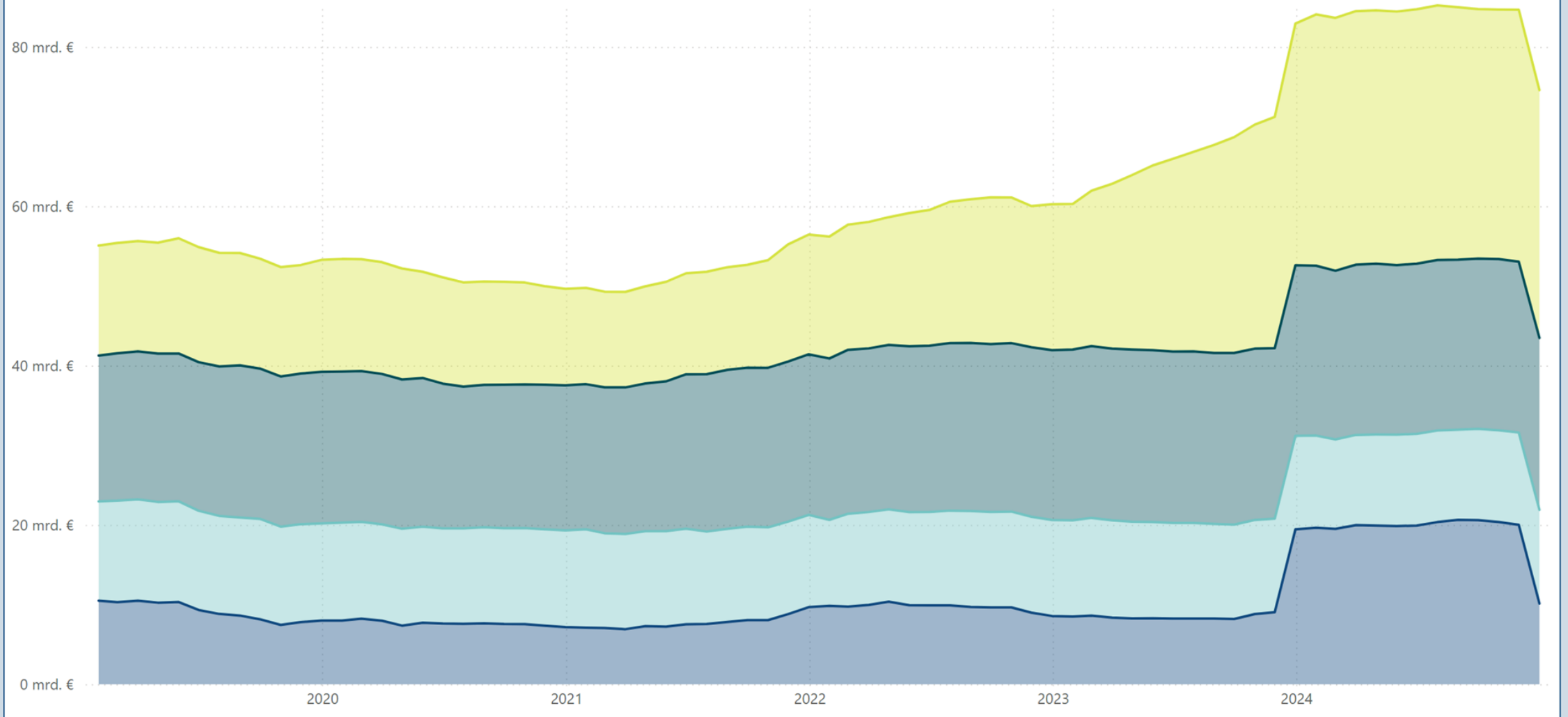
Avdelning	Budgeterat 2024	Förverkligt 1.1. - 31.12.2024	Förverkligt 1.1. - 31.12.2023	Förverkligt 1.1.2024 - 31.12.2024 (12 mån: glidande summa)	Förändring jämfört med den glidande summan för 12 mån. ett år tidigare	Förändring jämfört med den glidande summan för 12 mån. ett år tidigare %
11. Skatter och inkomster av skattenatur	65 325	64 442	63 460	64 442	982	2
12. Inkomster av blandad natur	7 851	7 760	17 152	7 760	-9 392	-55
13. Ränteinkomster, inkomster av försäljning av aktier och intäk	2 519	2 141	2 017	2 141	124	6
15.01. Lån	89	229	292	229	-63	-22
<b>Budgetekonomins inkomster sammanlagt</b>	<b>75 784</b>	<b>74 573</b>	<b>82 921</b>	<b>74 573</b>	<b>-8 348</b>	<b>-10</b>





Glidande summa för 12 månader (Md €)

● Övriga inkomster ● Övriga skatter ● Mervärdeskatt ● Skatter på inkomst



År

2024

Månad


december

Början av året:  
1.1.-31.12.2024Början av  
jämförelseåret:  
1.1.-31.12.2023

Sista period

12/2024

Konto	Början av året	Början av jämförelseåret	Ändring	Ändring %
<b>INTÄKTER AV VERKSAMHET</b>	<b>1 994</b>	<b>1 969</b>	<b>26</b>	<b>1</b>
Intäkter av avgiftsbelagd verksamhet	1 005	956	49	5
Hyror och serviceintäkter	34	31	2	7
Övriga intäkter av verksamheten	956	981	-25	-3
<b>KOSTNADER AV VERKSAMHET</b>	<b>-13 847</b>	<b>-13 594</b>	<b>-254</b>	<b>2</b>
Material, förnödenheter och varor	-727	-821	94	-11
Personalkostnader	-5 702	-5 563	-139	3
Hyror	-964	-890	-74	8
Inköp av tjänster	-3 644	-3 719	74	-2
Övriga kostnader	-1 601	-1 448	-154	11
Ökning (+) eller minskning (-) av produktlager	0	-1	1	-117
Tillverkning för eget bruk (+)	178	181	-3	-2
Avskrivningar	-1 386	-1 334	-53	4
<b>ÅTERSTOD I</b>	<b>-11 853</b>	<b>-11 625</b>	<b>-228</b>	<b>2</b>
<b>FINANSIELLA INTÄKTER OCH KOSTNADER</b>	<b>-1 228</b>	<b>-366</b>	<b>-862</b>	<b>235</b>
Finansiella intäkter	2 212	2 095	117	6
Finansiella kostnader	-3 441	-2 462	-979	40
<b>EXTRAORDINÄRA INTÄKTER OCH KOSTNADER</b>	<b>-1 639</b>	<b>229</b>	<b>-1 868</b>	<b>-816</b>
Extraordinära intäkter	81	233	-153	-65
Extraordinära kostnader	-1 720	-5	-1 716	37358
<b>ÅTERSTOD II</b>	<b>-14 721</b>	<b>-11 763</b>	<b>-2 958</b>	<b>25</b>
<b>ÖVERFÖRINGSEKONOMINS INTÄKTER OCH KOSTNADER</b>	<b>-61 140</b>	<b>-58 315</b>	<b>-2 825</b>	<b>5</b>
Överföringsekonomins intäkter	4 422	3 254	1 168	36
Överföringsekonomins kostnader	-65 562	-61 569	-3 993	6
<b>ÅTERSTOD III</b>	<b>-75 861</b>	<b>-70 077</b>	<b>-5 784</b>	<b>8</b>
<b>INTÄKTER AV SKATTER OCH OBLIGATORISKA AVGIFTER</b>	<b>63 132</b>	<b>62 639</b>	<b>493</b>	<b>1</b>
Skatter och avgifter av skattenatur	64 470	63 885	584	1
Övriga obligatoriska avgifter	249	207	42	20
Uppburna mervärdesskatter	115	90	25	28
Betalda mervärdesskatter	-1 702	-1 543	-159	10
<b>INTÄKTS-/KOSTNADSÅTERSTOD</b>	<b>-12 729</b>	<b>-7 438</b>	<b>-5 291</b>	<b>71</b>






## ÖVERFÖRINGSEKONOMINS INTÄKTER (MN €)

Kontoslag	1.1.-31.12.2024	1.1.-31.12.2023	Ändring	Ändring %
800 Från lokalförvaltningen exkl. välfärdsområdesförvaltningen	15	14	1	4
801 Från välfärdsområdesförvaltningen	0		0	-
802 Från socialskyddsfonderna	33	20	13	64
803 Från näringslivet	1	1	0	-10
805 Från icke-vinstsyftande samfund		0	0	-100
806 Från hushållen	12	12	0	-1
807 Från EU:s institutioner och andra organ	1 571	1 084	487	45
808 Från utlandet	6	5	1	13
809 Från statsförvaltningen	2 778	2 117	661	31
810 Överföringsekonominns övriga intäkter	5		5	-
<b>ÖVERFÖRENINGSEKONOMINS INTÄKTER SAMMANLAGT</b>	<b>4 422</b>	<b>3 254</b>	<b>1168</b>	<b>36</b>

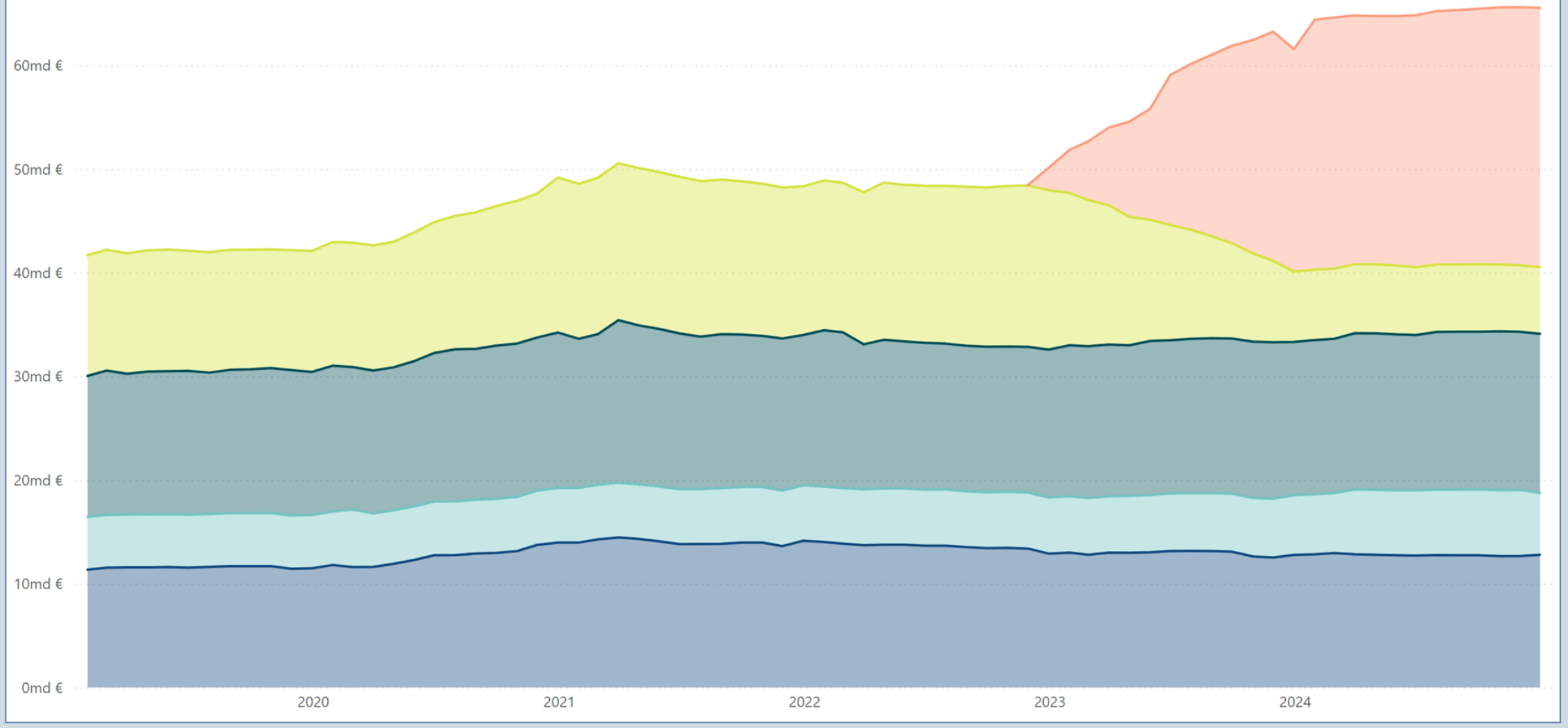
## ÖVERFÖRENINGSEKONOMISKOSTNADER (MN €)

Kontoslag	1.1.-31.12.2024	1.1.-31.12.2023	Ändring	Ändring %
820 För lokalförvaltningen exkl. välfärdsområdesförvaltningen	-6 415	-6 773	358	-5
821 För välfärdsområdesförvaltningen	-25 034	-21 464	-3570	17
822 För socialskyddsfonderna	-15 356	-14 796	-560	4
823 För näringslivet	-3 553	-3 458	-95	3
824 För finansinstitut och försäkringsanstalter	-15	-14	0	2
825 För icke-vinstsyftande samfund	-2 728	-2 800	73	-3
826 För hushållen	-5 962	-5 757	-205	4
827 För EU:s institutioner och andra organ	-1 977	-2 184	207	-9
828 För utlandet	-778	-827	49	-6
829 För statsförvaltningen	-3 551	-3 307	-244	7
830 Övriga överföringsekonomiskostnader	-193	-189	-4	2
<b>ÖVERFÖRENINGSEKONOMISKOSTNADER SAMMANLAGT</b>	<b>-65 562</b>	<b>-61 569</b>	<b>-3993</b>	<b>6</b>



Glidande summa för 12 månader (Md €)

● För övriga ● För hushållen ● För socialskyddfonderna ● För lokalförvaltning exkl. välfärdsområdesförvaltningen ● För välfärdsområdesförvaltningen



År

2024

Månad

december

Vald tidpunkt:

31.12.2024

Jämförelsetidpunkt:

31.12.2023

Sista period

12/2024

Konto	Vald tidpunkt	Jämförelsetidpunkt	Ändring	Ändring %
<b>AKTIVA</b>	<b>71 880</b>	<b>74 223</b>	<b>-2 344</b>	<b>-3</b>
<b>NATIONALFÖRMÖGENHET</b>	<b>632</b>	<b>606</b>	<b>27</b>	<b>4</b>
<b>ANLÄGGNINGSTILLGÅNGAR OCH ÖVRIGA LÅNGFRISTIGA PLACERINGAR</b>	<b>49 279</b>	<b>50 470</b>	<b>-1 191</b>	<b>-2</b>
IMMATERIELLA TILLGÅNGAR	1 303	1 293	10	1
MATERIELLA TILLGÅNGAR	22 183	21 742	441	2
VÄRDEPAP ING I ANL.TILLG OCH ÖVR LÅNGFR PLAC	25 793	27 435	-1 642	-6
<b>OMSÄTTNINGS- OCH FINANSIERINGSTILLGÅNGAR</b>	<b>21 968</b>	<b>23 147</b>	<b>-1 179</b>	<b>-5</b>
OMSÄTTNINGSTILLGÅNGAR	674	621	54	9
LÅNGFRISTIGA FORDRINGAR	4 727	4 996	-269	-5
KORTFRISTIGA FORDRINGAR	4 737	3 373	1 364	40
VÄRDEPAP ING I FIN.TILLG OCH ÖVR KORTFR PLAC	4 086	6 340	-2 253	-36
KASSA, BANKTILLG.HAV OCH ANDRA FINANS.MEDEL	7 743	7 817	-74	-1
<b>PASSIVA</b>	<b>71 880</b>	<b>74 223</b>	<b>-2 344</b>	<b>-3</b>
<b>EGET KAPITAL</b>	<b>-106 792</b>	<b>-94 064</b>	<b>-12 729</b>	<b>14</b>
STATENS KAPITAL	-106 803	-94 074	-12 729	14
FONDKAPITAL	11	11	0	1
<b>FRÄMMANDE KAPITAL</b>	<b>178 672</b>	<b>168 287</b>	<b>10 385</b>	<b>6</b>
LÅNGFRISTIGT	137 789	124 948	12 840	10
KORTFRISTIGT FRÄMMANDE KAPITAL	40 883	43 338	-2 455	-6
Felkonton	0	0	0	0



## EGEN VERKSAMHET

Verksamhet	1.1. - 31.12.2024 statsekonomin mn €	1.1. - 31.12.2023 statsekonomin mn €	Ändring statsekonomin mn €	Ändring statsekonomin %
Inkomstskatte- och förmögenhets-skatteinkomster	31 107	30 335	771	3
Mervärdesskatteinkomster	21 566	21 411	155	1
Övriga skatte- och avgiftsinkomster	12 223	12 511	-288	-2
SKATTER OCH INKOMSTER AV SKATTENATUR SAMMANLAGT	64 895	64 257	638	1
Försäljning av tjänster, hyror, driftsättningar och övriga inkomster från verksamheten	4 031	3 953	78	2
Ränteinkomster och intäktsföringar av vinst	2 855	2 711	145	5
Utgifter för inköp av varor och tjänster	-8 695	-8 046	-649	8
Personalutgifter	-5 863	-5 665	-198	3
Övriga utgifter	-38	-37	-1	3
Betalda pensioner	-5 569	-5 335	-234	4
Ränteutgifter för statsskulden	-3 728	-3 548	-180	5
KASSAFLÖDET AV EGEN VERKSAMHET	47 889	48 290	-400	-1

## ÖVERFÖRINGSEKONOMIN

Verksamhet	1.1. - 31.12.2024 statsekonomin mn €	1.1. - 31.12.2023 statsekonomin mn €	Ändring statsekonomin mn €	Ändring statsekonomin %
Överföringsekonomins inkomster	1 564	1 072	492	46
Inkomstöverföringar till lokalförvaltningen exkl. välfärdsområdesförvaltningen	-6 430	-6 811	382	-6
Inkomstöverföringar till välfärdsområdesförvaltningen	-25 037	-21 466	-3 571	17
Inkomstöverföringar till näringslivet	-3 900	-3 655	-245	7
Inkomstöverföringar till hushåll	-15 787	-15 232	-555	4
Övriga inkomstöverföringar till hemlandet	-6 684	-6 587	-97	1
Inkomstöverföringar till utlandet	-2 755	-3 263	508	-16
KASSAFLÖDET AV ÖVERFÖRINGSEKONOMIN	-59 029	-55 943	-3 085	6

## INVESTERINGAR

Verksamhet	1.1. - 31.12.2024 statsekonomin mn €	1.1. - 31.12.2023 statsekonomin mn €	Ändring statsekonomin mn €	Ändring statsekonomin %
Investeringar i anläggningstillgångar	-3 477	-1 364	-2 113	155
Realisationsvinster på anläggningstillgångar	12	10	2	20
Placeringar i värdepapper	-61	-937	876	-93
Realisationsvinster på placeringar	712	379	333	88
Beviljade lån	-1 267	-1 023	-245	24
Amortering av beviljade lån	0	0	0	67
KASSAFLÖDET AV INVESTERINGAR	-4 082	-2 935	-1 146	39

## FINANSIERING

Verksamhet	1.1. - 31.12.2024 statsekonomin mn €	1.1. - 31.12.2023 statsekonomin mn €	Ändring statsekonomin mn €	Ändring statsekonomin %
Nettoförändring av statsskulden	13 251	14 544	-1 293	-9
Nettoförändring av övriga skulder	-523	-317	-207	65
KASSAFLÖDET AV FINANSIERING	12 728	14 227	-1 500	-11

## FÖRÄNDRING AV LIKVIDA MEDEL

Verksamhet	1.1. - 31.12.2024 statsekonomin mn €	1.1. - 31.12.2023 statsekonomin mn €	Ändring statsekonomin mn €	Ändring statsekonomin %
FÖRÄNDRING AV LIKVIDA MEDEL	-2 493	3 639	-6 132	-169



## INKOMSTER EXKLUSIVE INVESTERINGAR

Inkomster eller utgifter	1.1. - 31.12.2024 statekonomi mn €	1.1. - 31.12.2023 statekonomi mn €	Ändring statekonomi mn €	Ändring statekonomi %
Inkomstskatte- och förmögenshetskattainkomster	31 107	30 335	771	3
Mervärdesskatteinkomster	21 566	21 411	155	1
Övriga skatte- och avgiftsinkomster	12 223	12 511	-288	-2
SKATTER OCH INKOMSTER AV SKATTENATUR SAMMANLAGT	64 895	64 257	638	1
Försäljning av tjänster, hyror, driftsättningar och övriga inkomster från verksamheten	4 031	3 953	78	2
Ränteinkomster och intäktsföringar av vinst	2 855	2 711	145	5
Överföringsekonomins inkomster	1 564	1 072	492	46
Realisationsvinster på anläggningstillgångar	12	10	2	20
INKOMSTER EXKLUSIVE INVESTERINGAR	73 358	72 003	1 355	2

## UTGIFTER EXKLUSIVE INVESTERINGAR

Inkomster eller utgifter	1.1. - 31.12.2024 statekonomi mn €	1.1. - 31.12.2023 statekonomi mn €	Ändring statekonomi mn €	Ändring statekonomi %
Utgifter för inköp av varor och tjänster	-8 695	-8 046	-649	8
Personaltjänster	-5 863	-5 665	-198	3
Övriga utgifter	-38	-37	-1	3
Betalda pensioner	-5 569	-5 335	-234	4
Ränteutgifter för statsskulden	-3 728	-3 548	-180	5
Inkomstöverföringar till lokalförvaltningen exkl. vårdområdesförvaltningen	-6 430	-6 811	382	-6
Inkomstöverföringar till välfärdsområdesförvaltningen	-25 037	-21 466	-3 571	17
Inkomstöverföringar till näringslivet	-3 900	-3 655	-245	7
Inkomstöverföringar till hushåll	-15 787	-15 232	-555	4
Övriga inkomstöverföringar till hemlandet	-6 684	-6 587	-97	1
Inkomstöverföringar till utlandet	-2 755	-3 263	508	-16
Investeringar i anläggningstillgångar	-3 477	-1 364	-2 113	155
UTGIFTER EXKLUSIVE INVESTERINGAR	-87 963	-81 011	-6 952	9

## INKOMSTÅVERSKOTT ELLER UNDERSKOTT

Inkomster eller utgifter	1.1. - 31.12.2024 statekonomi mn €	1.1. - 31.12.2023 statekonomi mn €	Ändring statekonomi mn €	Ändring statekonomi %
INKOMSTER EXKLUSIVE INVESTERINGAR	73 358	72 003	1 355	2
UTGIFTER EXKLUSIVE INVESTERINGAR	-87 963	-81 011	-6 952	9
INKOMSTÅVERSKOTT (+)/UNDERSKOTT (-)	-14 604	-9 008	-5 597	62

## FINANSIERINGSBEHOV


Inkomster eller utgifter	1.1. - 31.12.2024 statekonomi mn €	1.1. - 31.12.2023 statekonomi mn €	Ändring statekonomi mn €	Ändring statekonomi %
INKOMSTÅVERSKOTT (+)/UNDERSKOTT (-)	-14 604	-9 008	-5 597	62
Placeringar i värdepapper	-61	-937	876	-93
Realisationsvinster på placeringar	712	379	333	88
Beviljade lån	-1 267	-1 023	-245	24
Amortering av beviljade lån	0	0	0	67
FINANSIERINGSBEHOV (-)	-15 221	-10 589	-4 632	44

## NETTOFÖRÄNDRING AV SKULDER

Inkomster eller utgifter	1.1. - 31.12.2024 statekonomi mn €	1.1. - 31.12.2023 statekonomi mn €	Ändring statekonomi mn €	Ändring statekonomi %
Nettoförändring av statsskulden	13 251	14 544	-1 293	-9
Nettoförändring av övriga skulder	-523	-317	-207	65
NETTOFÖRÄNDRING AV SKULDER	12 728	14 227	-1 500	-11

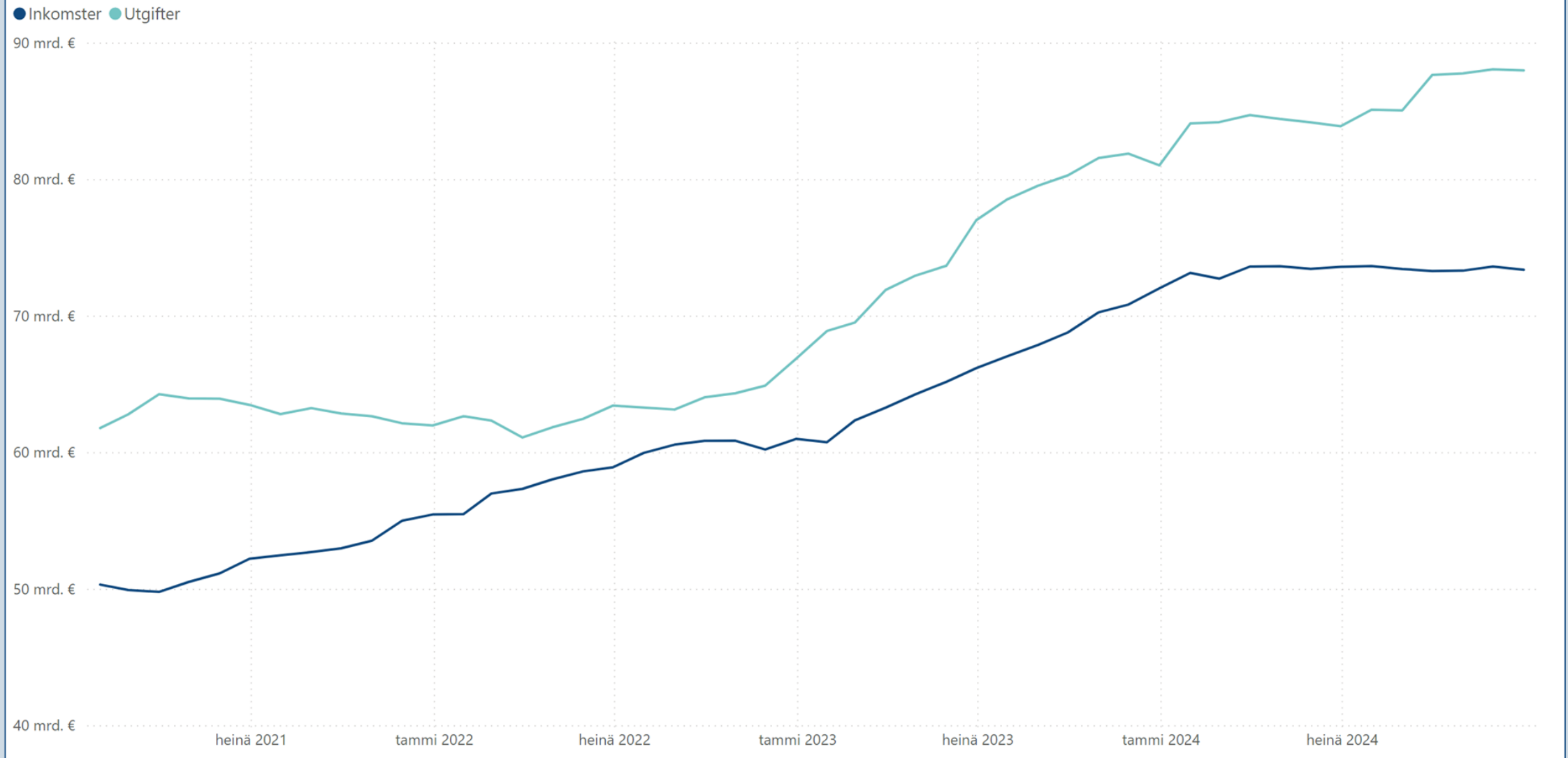
## FÖRÄNDRING AV LIKVIDA MEDEL

Inkomster eller utgifter	1.1. - 31.12.2024 statekonomi mn €	1.1. - 31.12.2023 statekonomi mn €	Ändring statekonomi mn €	Ändring statekonomi %
FÖRÄNDRING AV LIKVIDA MEDEL	-2 493	3 639	-6 132	-169



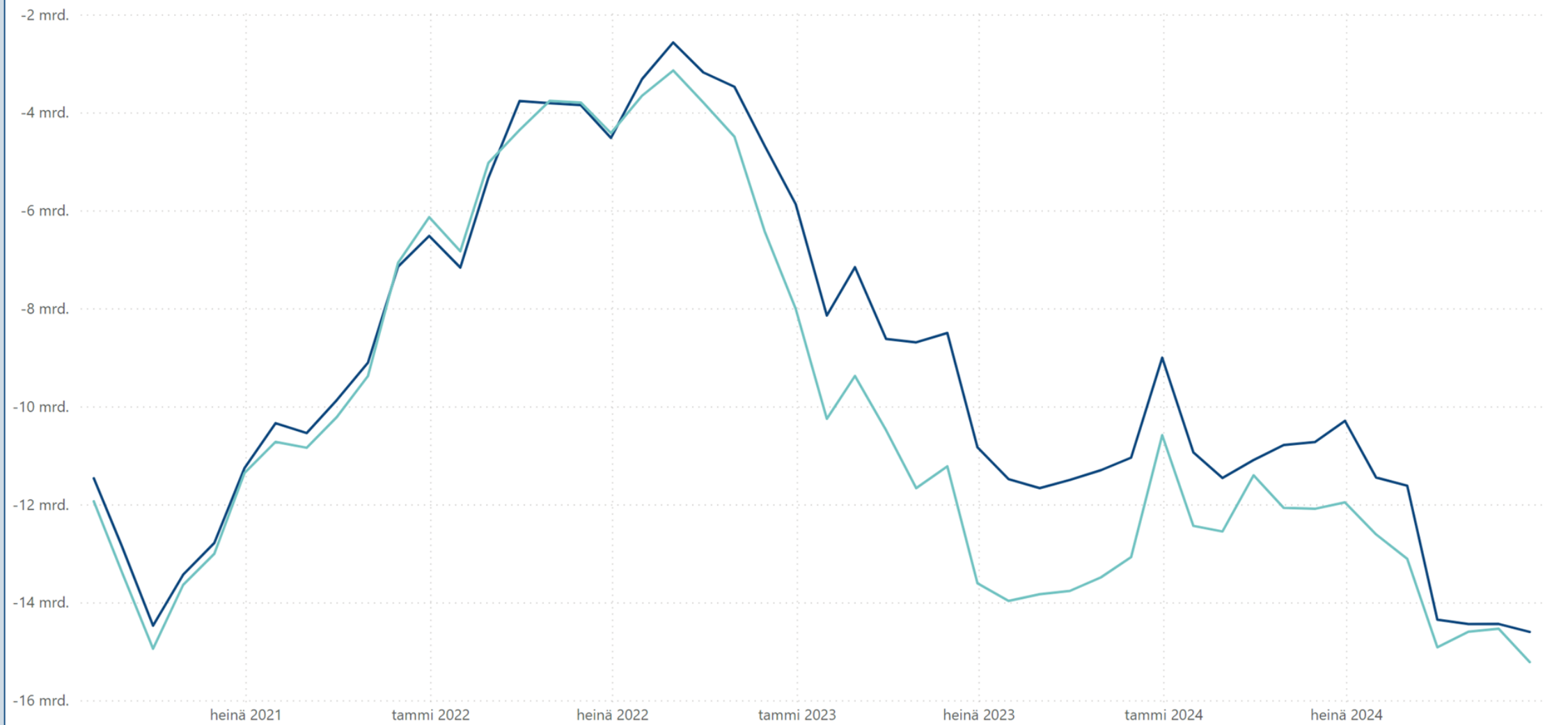


Glidande summa för 12 månader (md. €)



Glidande summa för 12 månader (md. €)

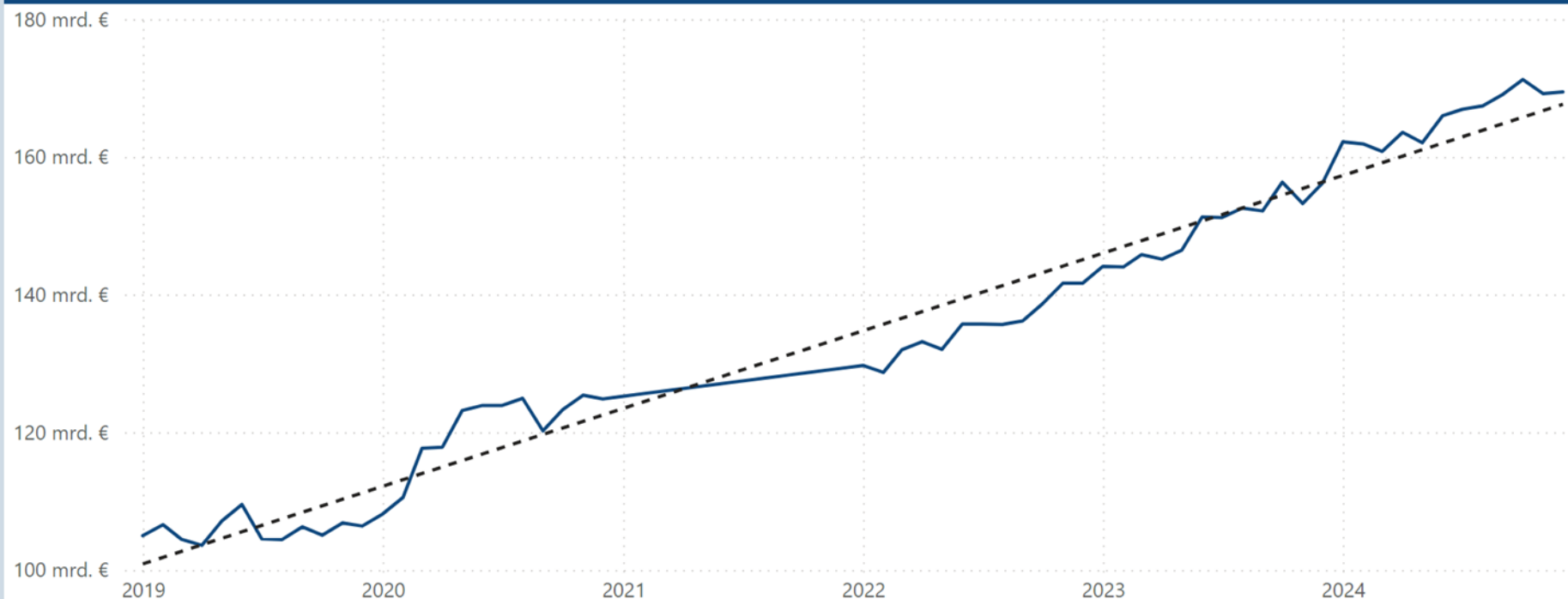
● Inkomstöver/underskott ● Finansieringsbehov



## STATSSKULD OCH ÖVRIGA FINANSIERINGSPOSTER (MN €)

Statsskuld och övriga finansieringsposter	31.12.2024	31.12.2023	Ändring	Ändring %
Statsskulden, euro	169 423	156 172	13 251	8
Statsskulden, valuta	0	0	0	0
Statsskulden sammanlagt	169 423	156 172	13 251	8
Orealiserade kursdifferenser	0	0	0	0
STATSSKULDEN SAMMANLAGT, NOMINELLA VÄRDET	169 423	156 172	13 251	8
Övriga skulder	3 025	3 548	-523	-15
FINANSIELLA POSTER, INKLUSIVE KURSDIFFERENCER	172 448	159 721	12 728	8

## STATSKULD SALDON PER MÅNAD OCH LINEÄR TREND (MD €)



## LIKVIDA MEDEL

Medel	31.12.2024 mn €	31.12.2023 mn €	Ändring mn €	Ändring %
▲ Bankkonton och kontantkassor	7 948	8 213	-265	-3
Kortfristiga placeringar	4 275	6 503	-2 228	-34
<b>LIKVIDA MEDEL SAMMANLAGT</b>	<b>12 224</b>	<b>14 717</b>	<b>-2 493</b>	<b>-17</b>

## SALDON PER MÅNAD OCH LINEÄR TREND

