




Valtiontalouden kuukausikatsaus

Joulukuu 2024



Valtiokonttori
Statskontoret
State Treasury

Valtiontalouden kuukausikatsauksessa raportoidaan valtion talousarvion toteutumisesta, valtion tuotoista, kuluista, varoista ja veloista sekä rahavirroista.

Tiedot perustuvat kirjanpitoyksiköiden ja talousarvion ulkopuolella olevien valtion rahastojen toimittamiin tilitetietoihin, joita Valtion talous- ja henkilöstöhallinnon palvelukeskus Palkeet ylläpitää Kieku-järjestelmässä ja josta tiedot saadaan valtion keskuskirjanpidon käyttöön. Raportoinnissa ei käytetä kansantalouden tilinpidon käsitteitä, joita Tilastokeskus käyttää raportoinnissaan.

Katsauksen raportit 1 – 5 kuvaavat talousarviotaloutta. Raporttien 1 ja 2 tiedot on tuotettu talousarviokirjanpidosta eli tulot ja menot esitetään talousarvion käsittein. Katsauksen 3 – 5 raporttien tiedot on tuotettu liikekirjanpidosta ja ne esitetään liikekirjanpidon käsittein. Valtion tuotto- ja kululaskelmassa (raportti 3) ja valtion taseessa (raportti 5) on eliminoitu virastojen ja laitosten väliset tuotot ja kulut sekä saamiset ja velat. Eliminoitavat erät vähennetään siltä laskelman riviltä, johon erä kuuluu.

Katsauksen raportit 6 – 9 kuvaavat valtiontaloutta. Valtiontaloudella tarkoitetaan talousarviotalouden ja talousarvion ulkopuolisen rahastotalouden muodostamaa taloudellista kokonaisuutta. Talousarviotalouden ja rahastotalouden väliset tapahtumat ja keskinäiset saamiset ja velat on eliminoitu. Raporttien tiedot on tuotettu liikekirjanpidon tiedoista, joten ne esitetään liikekirjanpidon käsittein. Sisältömuutoksia on tehty valtiontalouden rahavirta- ja tasapainolaskelmiin, jotka esitetään tarkemman eliminointimenettelyn mukaisesti.

Valtiontalouden rahoituslaskelma esitetään rahavirtalaskelman muodossa. Rahavirtalaskelman lukuohje julkaistaan vuoden aikana. Kuukausikatsauksen sivustolta löytyy rahavirtalaskelman tietoihin liittyviä aikasarjoja sekä Valtiontalouden kuukausikatsauksen julkistamisaikataulu.

Lisätiedot: Lisätietoja Valtiontalouden kuukausikatsauksesta saa Keskuskirjanpidosta puh. 0295 50 2000 tai sähköpostitse osoitteesta kkp (at) valtiokonttori.fi

Talousarviotalouden tasapaino (milj. €)

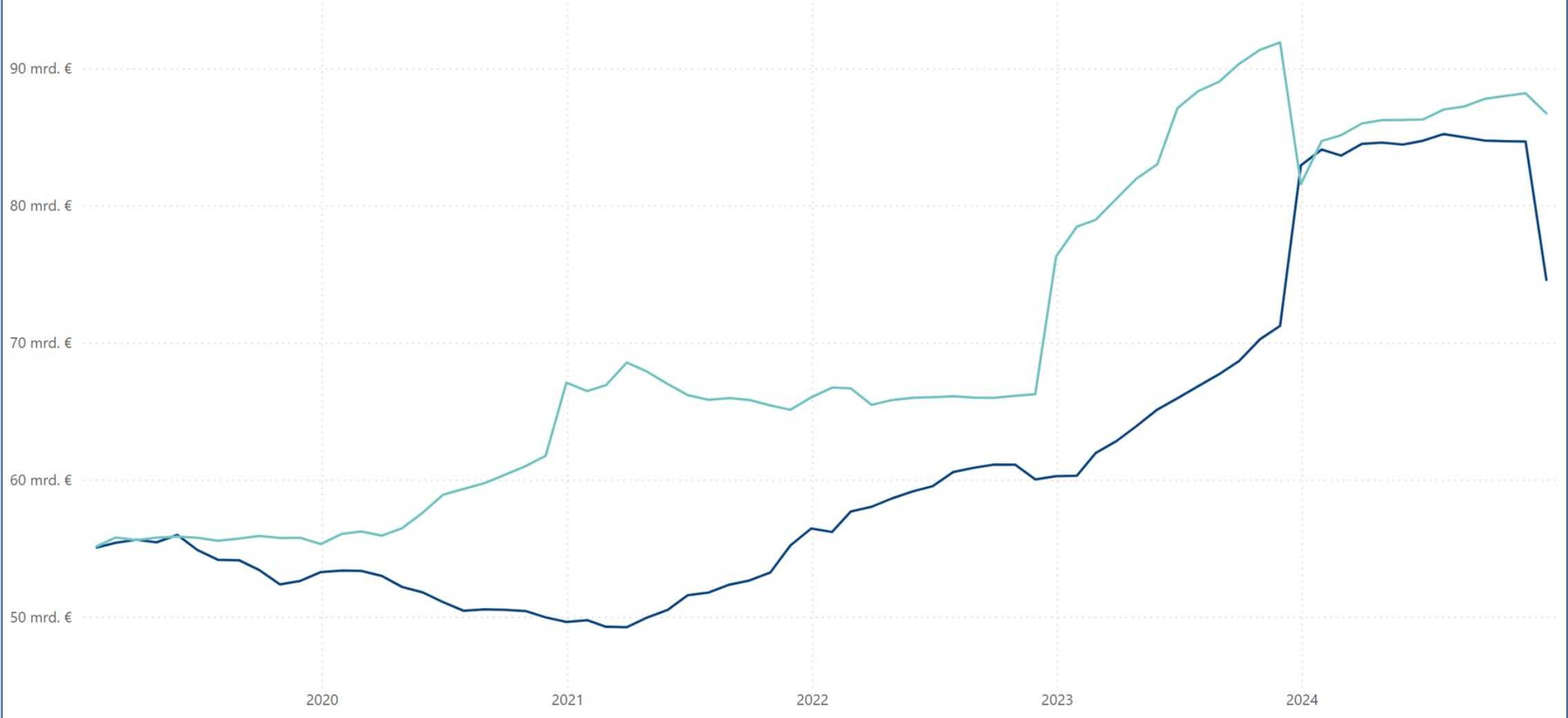
Osasto tai luku	Budjetoitu 2024	Toteutunut 1.1. - 31.12.2024	Toteutunut 1.1. - 31.12.2023	Toteutunut 1.1.2024 - 31.12.2024 (12 kk:n liukuva summa)	Muutos vuotta aiempaan 12 kk:n liukuvaan summaan	Muutos vuotta aiempaan 12 kk:n liukuvaan summaan %
11. Verot ja veronluonteiset tulot	65 325	64 442	63 460	64 442	982	2
12. Sekalaiset tulot	7 851	7 760	17 152	7 760	-9 392	-55
13. Korkotulot, osakkeiden myyntitulot ja voiton tuloutukset	2 519	2 141	2 017	2 141	124	6
15.01. Valtiolle takaisin maksettavat lainat	89	229	292	229	-63	-22
Tulot yhteensä	75 784	74 573	82 921	74 573	-8 348	-10

Osasto tai luku	Budjetoitu 2024	Toteutunut 1.1. - 31.12.2024	Toteutunut 1.1. - 31.12.2023	Toteutunut 1.1.2024 - 31.12.2024 (12 kk:n liukuva summa)	Muutos vuotta aiempaan 12 kk:n liukuvaan summaan	Muutos vuotta aiempaan 12 kk:n liukuvaan summaan %
21. Eduskunta	146	141	139	141	2	2
22. Tasavallan presidentti	48	46	37	46	8	22
23. Valtioneuvoston kanslia	259	254	581	254	-328	-56
24. Ulkoministeriön hallinnonala	1 284	1 278	1 337	1 278	-58	-4
25. Oikeusministeriön hallinnonala	1 240	1 235	1 131	1 235	103	9
26. Sisäministeriön hallinnonala	2 643	2 613	2 423	2 613	190	8
27. Puolustusministeriön hallinnonala	5 540	5 591	6 138	5 591	-547	-9
28. Valtiovarainministeriön hallinnonala	37 948	37 834	34 050	37 834	3 784	11
29. Opetus- ja kulttuuriministeriön hallinnonala	8 209	8 136	7 622	8 136	514	7
30. Maa- ja metsätalousministeriön hallinnonala	2 924	2 915	2 616	2 915	298	11
31. Liikenne- ja viestintäministeriön hallinnonala	3 876	3 855	3 579	3 855	275	8
32. Työ- ja elinkeinoministeriön hallinnonala	3 549	3 175	3 303	3 175	-128	-4
33. Sosiaali- ja terveysministeriön hallinnonala	16 441	16 178	15 905	16 178	273	2
35. Ympäristöministeriön hallinnonala	257	255	373	255	-118	-32
36. Valtionvelan korot	3 192	3 206	2 323	3 206	884	38
Menot yhteensä pl. valtionvelan vähentäminen	87 555	86 710	81 558	86 710	5 153	6


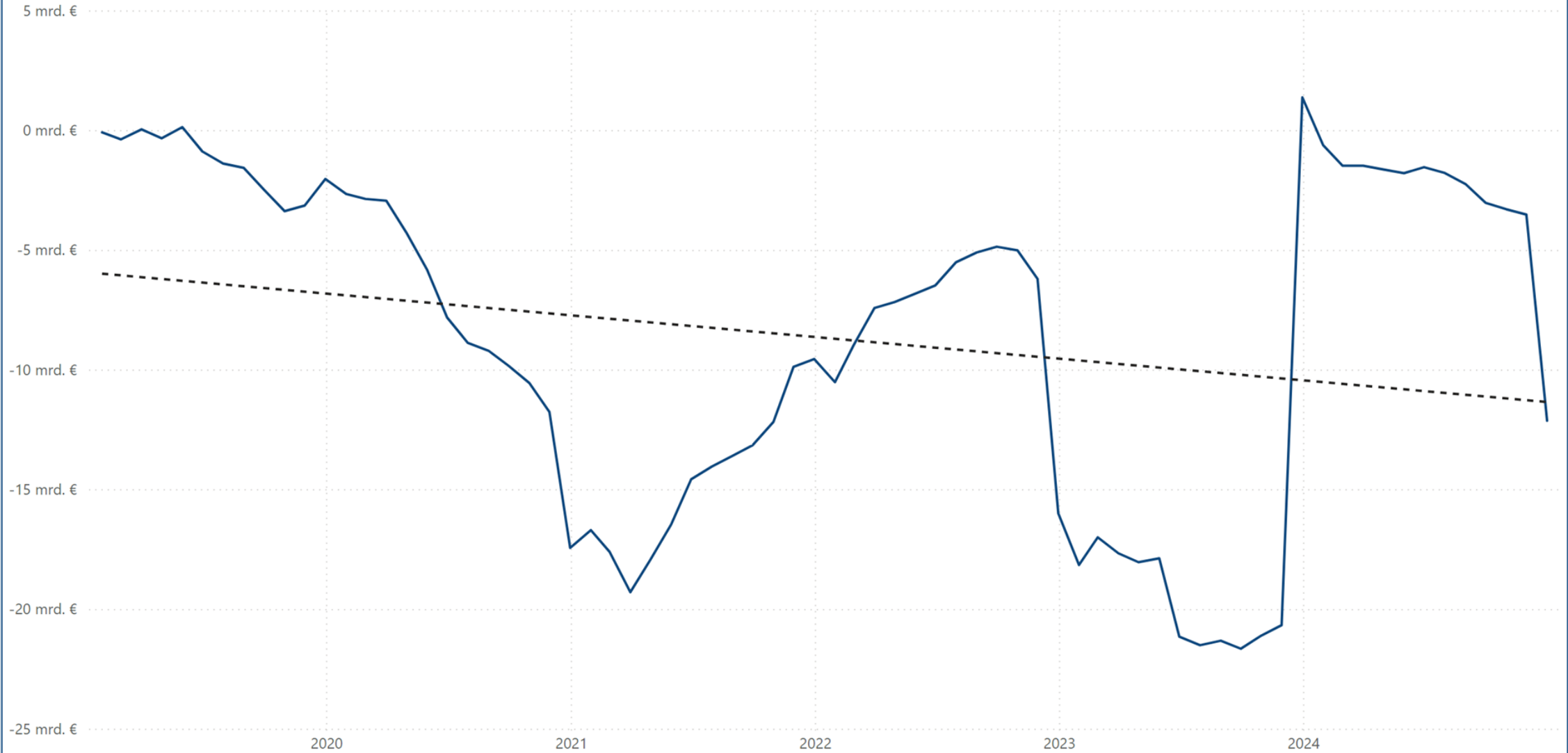
Yli-/alijäämä	Budjetoitu 2024 yli-/alijäämä	Toteutunut 1.1. - 31.12.2024 yli-/alijäämä	Toteutunut 1.1. - 31.12.2023 yli-/alijäämä	Toteutunut 1.1.2024 - 31.12.2024 (12 kk:n liukuva summa) yli-/alijäämä	Muutos vuotta aiempaan 12 kk:n liukuvaan summaan yli-/alijäämä	Muutos vuotta aiempaan 12 kk:n liukuvaan summaan yli-/alijäämä %
Yli-/alijäämä	-11 772	-12 137	1 363	-12 137	-13 501	-990

12 kuukauden liukuva summa (Mrd. €)

● Tulot ● Menot



12 kuukauden liukuva summa ja lineaarinen trendi (Mrd. €)




VEROT JA VEROLUONTEISET TULOT LUVUITTAIN JA MOMENTEITTAIN (MILJ. €)

Osasto	Budjetoitu 2024	Toteutunut 1.1. - 31.12.2024	Toteutunut 1.1. - 31.12.2023	Toteutunut 1.1.2024 - 31.12.2024 (liukuva 12 kk summa)	Muutos vuotta aiempaan 12 kk:n liukuvaan summaan	Muutos vuotta aiempaan 12 kk:n liukuvaan summaan %
11. Verot ja veronluonteiset tulot	65 325	64 442	63 460	64 442	982	2
Tulon ja varallisuuden perusteella kannettavat verot	33 085	32 713	31 551	32 713	1 162	4
Ansio- ja pääomatuloverot	25 952	25 678	24 590	25 678	1 088	4
Yhteisövero	5 557	5 429	5 746	5 429	-317	-6
Korkotulojen lähdevero	274	305	46	305	259	567
Perintö- ja lahjavero	1 252	1 258	1 169	1 258	88	8
Sähköalan ja fossiilisten polttoaineiden alan väliaikainen v	50	44		44	44	Ääretön
Liikevaihdon perusteella kannettavat verot ja maksut	22 890	22 728	22 544	22 728	184	1
Arvonlisävero	21 711	21 558	21 405	21 558	153	1
Eräistä vakuutusmaksuista suoritettava vero	971	963	921	963	42	5
Apteekkivero	208	206	218	206	-12	-5
Valmisteverot	7 195	6 833	7 092	6 833	-259	-4
Tupakkavero	1 326	992	1 156	992	-164	-14
Alkoholijuomavero	1 481	1 446	1 463	1 446	-17	-1
Virvoitusjuomavero	220	217	219	217	-2	-1
Energiaverot	4 153	4 162	4 239	4 162	-77	-2
Eräiden juomapakkausten valmistevero	15	15	15	15	0	2
Muut verot	2 039	2 057	2 136	2 057	-79	-4
Autovero	308	302	378	302	-76	-20
Varainsiirtovero	550	576	609	576	-33	-5
Arpajaisvero	137	118	56	118	61	109
Ajoneuvovero	1 036	1 060	1 087	1 060	-27	-3
Jätevero	8	2	6	2	-4	-63
Kaivosmineraalivero	0	0		0	0	NaN
Muut veronluonteiset tulot	116	111	136	111	-25	-19
Eräät viestinnän maksut	15	15	30	15	-15	-50
Eräät liikenteen maksut	26	25	24	25	2	7
Väylämaksut	51	46	49	46	-3	-6
Muut verotulot	7	10	19	10	-10	-50
Sähkö- ja maakaasuverkkomaksut ja Perämeren tuulivoima-alueella perittävä tuulivoimamaksu	6	5	5	5	0	2
Rahoitusvakuusviraston hallintomaksut	8	7	6	7	1	15
Säteilytoimintaverot	3	3	3	3	0	0
Verot ja veronluonteiset tulot yhteensä	65 325	64 442	63 460	64 442	982	2


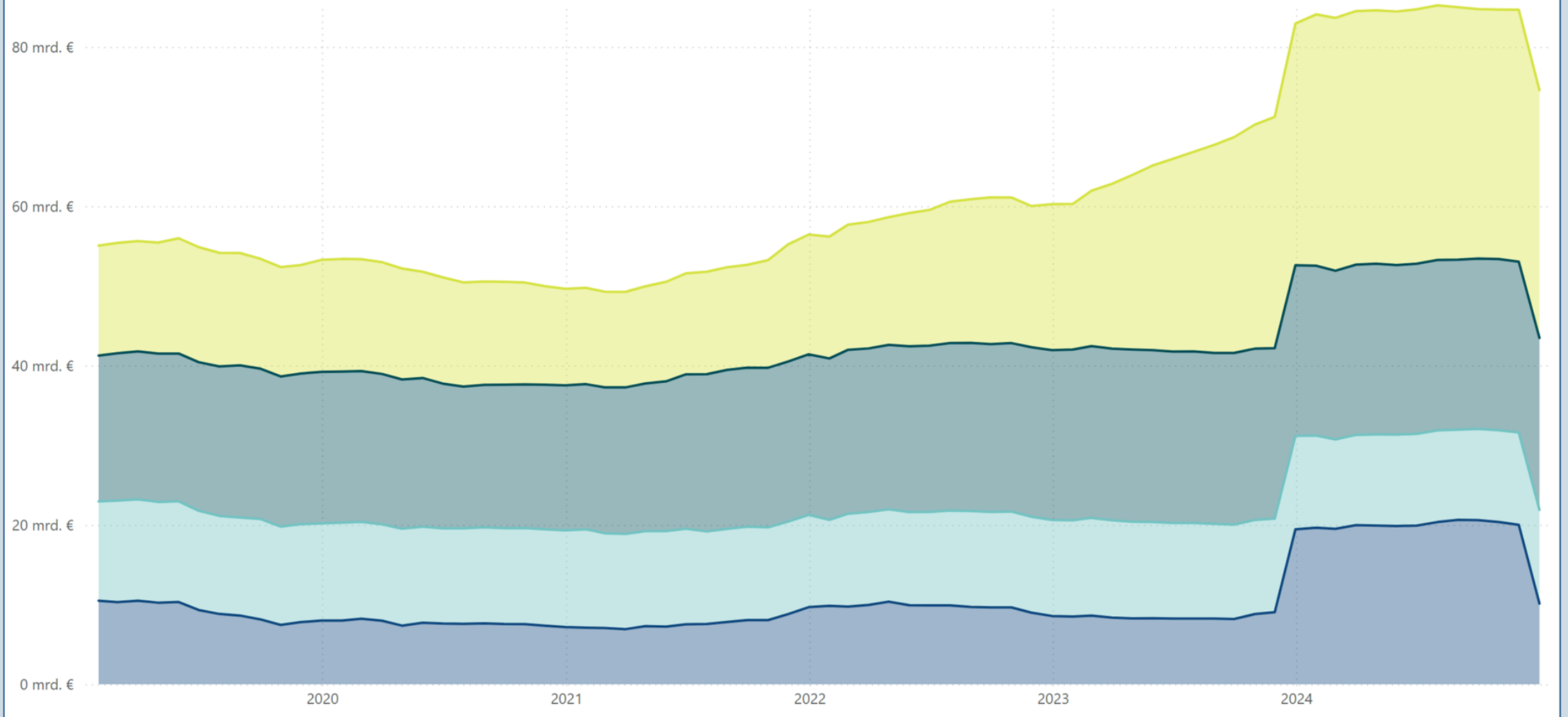
TULOT OSASTOITTAIN (MILJ. €)

Osasto	Budjetoitu 2024	Toteutunut 1.1. - 31.12.2024	Toteutunut 1.1. - 31.12.2023	Toteutunut 1.1.2024 - 31.12.2024 (liukuva 12 kk summa)	Muutos vuotta aiempaan 12 kk:n liukuvaan summaan	Muutos vuotta aiempaan 12 kk:n liukuvaan summaan %
11. Verot ja veronluonteiset tulot	65 325	64 442	63 460	64 442	982	2
12. Sekalaiset tulot	7 851	7 760	17 152	7 760	-9 392	-55
13. Korkotulot, osakkeiden myyntitulot ja voiton tuloutukset	2 519	2 141	2 017	2 141	124	6
15.01. Valtiolle takaisin maksettavat lainat	89	229	292	229	-63	-22
Talousarviotalouden tulot yhteensä	75 784	74 573	82 921	74 573	-8 348	-10



12 kuukauden liukuva summa (Mrd. €)

● Muut tulot ● Muut verot ● Arvonlisävero ● Tuloverot



Vuosi

2024

Kuukausi


joulukuu

Vuoden alusta:
1.1. - 31.12.2024Vertailuvuoden alusta:
1.1. - 31.12.2023

Viimeinen kausi

12/2024

Tililuokka	Vuoden alusta	Vertailuvuoden alusta	Muutos	Muutos %
TOIMINNAN TUOTOT	1 994	1 969	26	1
Maksullisen toiminnan tuotot	1 005	956	49	5
Vuokrat ja käyttökorvaukset	34	31	2	7
Muut toiminnan tuotot	956	981	-25	-3
TOIMINNAN KULUT	-13 847	-13 594	-254	2
Aineet, tarvikkeet ja tavarat	-727	-821	94	-11
Henkilöstökulut	-5 702	-5 563	-139	3
Vuokrat	-964	-890	-74	8
Palvelujen ostot	-3 644	-3 719	74	-2
Muut kulut	-1 601	-1 448	-154	11
Valmisteverastojen lisäys (+) tai väh. (-)	0	-1	1	-117
Valmistus omaan käyttöön (+)	178	181	-3	-2
Poistot	-1 386	-1 334	-53	4
JÄÄMÄ I	-11 853	-11 625	-228	2
RAHOITUSTUOTOT JA -KULUT	-1 228	-366	-862	235
Rahoitustuotot	2 212	2 095	117	6
Rahoituskulut	-3 441	-2 462	-979	40
SATUNNAISET TUOTOT JA KULUT	-1 639	229	-1 868	-816
Satunnaiset tuotot	81	233	-153	-65
Satunnaiset kulut	-1 720	-5	-1 716	37358
JÄÄMÄ II	-14 721	-11 763	-2 958	25
SIIRTALOUDEEN TUOTOT JA KULUT	-61 140	-58 315	-2 825	5
Siirtalouden tuotot	4 422	3 254	1 168	36
Siirtalouden kulut	-65 562	-61 569	-3 993	6
JÄÄMÄ III	-75 861	-70 077	-5 784	8
TUOTOT VEROISTA JA PAKOLLISISTA MAKSUISTA	63 132	62 639	493	1
Verot ja veronluonteiset maksut	64 470	63 885	584	1
Muut pakolliset maksut	249	207	42	20
Perityt arvonlisäverot	115	90	25	28
Suoritetut arvonlisäverot	-1 702	-1 543	-159	10
TUOTTO-/KULUJÄÄMÄ	-12 729	-7 438	-5 291	71



SIIRTOTALOUDEN TUOTOT (MILJ. €)

Tililaji	1.1.-31.12.2024	1.1.-31.12.2023	Muutos	Muutos %
800 Paikallishallinnolta pl. hyvinvointialuehallinto	15	14	1	4
801 Hyvinvointialuehallinnolta	0		0	-
802 Sosiaaliturvarahastoilta	33	20	13	64
803 Elinkeinoelämästä	1	1	0	-10
805 Voittoa tavoittelemattomilta yhteisöiltä		0	0	-100
806 Kotitalouksilta	12	12	0	-1
807 EU:n toimielimiltä ja muilta elimiltä	1 571	1 084	487	45
808 Ulkomailta	6	5	1	13
809 Valtionhallinnolta	2 778	2 117	661	31
810 Muut siirtotalouden tuotot	5		5	Ääretön
SIIRTOTALOUDEN TUOTOT YHTEENSÄ	4 422	3 254	1168	36


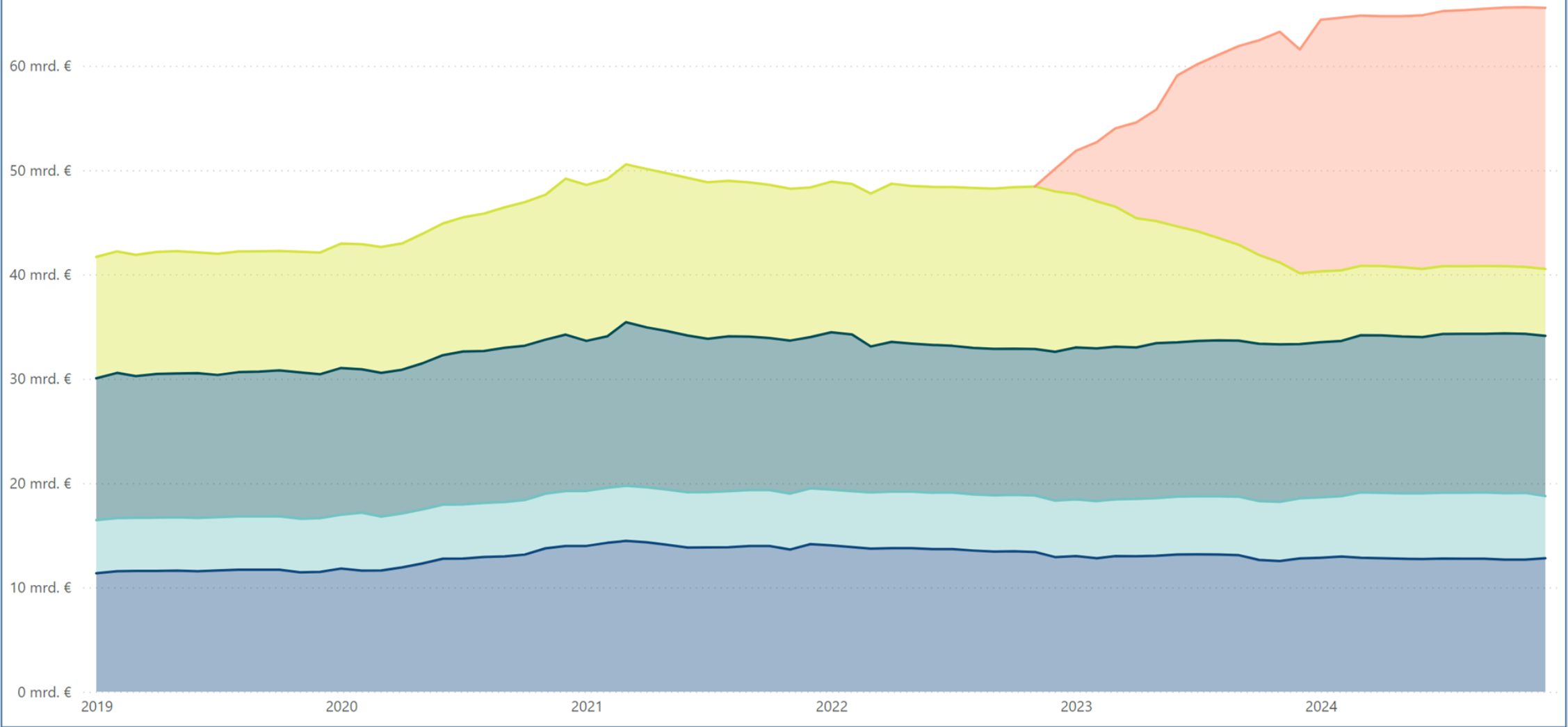
SIIRTOTALOUDEN KULUT (MILJ. €)

Tililaji	1.1.-31.12.2024	1.1.-31.12.2023	Muutos	Muutos %
820 Paikallishallinnolle pl. hyvinvointialuehallinto	-6 415	-6 773	358	-5
821 Hyvinvointialuehallinnolle	-25 034	-21 464	-3570	17
822 Sosiaaliturvarahastoille	-15 356	-14 796	-560	4
823 Elinkeinoelämälle	-3 553	-3 458	-95	3
824 Rahoitus- ja vakuutuslaitoksille	-15	-14	0	2
825 Voittoa tavoittelemattomille yhteisöille	-2 728	-2 800	73	-3
826 Kotitalouksille	-5 962	-5 757	-205	4
827 EU:n toimielimille ja muille elimille	-1 977	-2 184	207	-9
828 Ulkomaille	-778	-827	49	-6
829 Valtionhallinnolle	-3 551	-3 307	-244	7
830 Muut siirtotalouden kulut	-193	-189	-4	2
SIIRTOTALOUDEN KULUT YHTEENSÄ	-65 562	-61 569	-3993	6



12 kuukauden liukuva summa (Mrd. €)

● Muille ● Kotitalouksille ● Sosiaaliturvarahastoille ● Paikallishallinnolle pl. hyvinvointialuehallinto ● Hyvinvointialuehallinnolle



Vuosi

2024

Kuukausi

joulukuu

Valittu ajankohta:

31.12.2024


Vertailu ajankohta:

31.12.2023

Viimeinen kausi

12/2024

Tiluokka, tiliryhmä, tililaji, tili	Valittu ajankohta	Vertailuajankohta	Muutos	Muutos %
VASTAAVAA	71 880	74 223	-2 344	-3
KANSALLISOMAISSUUS	632	606	27	4
KÄYTTÄOMAISSUUS JA MUUT PITKÄAIKAISET SIOITUKSET	49 279	50 470	-1 191	-2
AINEETTOMAT HYÖDYKKEET	1 303	1 293	10	1
AINEELLISET HYÖDYKKEET	22 183	21 742	441	2
KÄYTTÖM.ARVPAPERIT JA MUUT PITKÄAIK.SIOIT.	25 793	27 435	-1 642	-6
VAIHTO- JA RAHOITUSOMAISSUUS	21 968	23 147	-1 179	-5
VAIHTO-OMAISSUUS	674	621	54	9
PITKÄAIKAISET SAAMISET	4 727	4 996	-269	-5
LYHYTAIKAISET SAAMISET	4 737	3 373	1 364	40
RAH.OM.ARVPAPERIT JA MUUT LYHYTAIK.SIOIT.	4 086	6 340	-2 253	-36
RAHAT, PANKKISAAMISET JA MUUT RAHOITUSVARAT	7 743	7 817	-74	-1
VASTATTAVAA	71 880	74 223	-2 344	-3
OMA PÄÄOMA	-106 792	-94 064	-12 729	14
VALTION PÄÄOMA	-106 803	-94 074	-12 729	14
RAHASTOJEN PÄÄOMAT	11	11	0	1
ARVOSTUSERÄT				-
VIERAS PÄÄOMA	178 672	168 287	10 385	6
PITKÄAIKAINEN	137 789	124 948	12 840	10
LYHYTAIKAINEN	40 883	43 338	-2 455	-6
Virhetilit	0	0	0	0



OMA TOIMINTA

Toiminta	1.1. - 31.12.2024 valtiontalous milj. €	1.1. - 31.12.2023 valtiontalous milj. €	Muutos valtiontalous milj. €	Muutos valtiontalous %
Tulo- ja varallisuusverotulot	31 107	30 335	771	3
Arvonlisäverotulot	21 566	21 411	155	1
Muut vero- ja maksutulot	12 223	12 511	-288	-2
VEROT JA VERONLUONTEISET TULOT YHTEENSÄ	64 895	64 257	638	1
Palvelujen myynti, vuokrat, käyttökorvaukset ja muut toiminnan tuotot	4 031	3 953	78	2
Korkotulot ja voiton tuloutukset	2 855	2 711	145	5
Tavaroiden ja palveluiden ostomenot	-8 695	-8 046	-649	8
Henkilöstömenot	-5 863	-5 665	-198	3
Muut menot	-38	-37	-1	3
Maksetut eläkkeet	-5 569	-5 335	-234	4
Valtionvelan korkomenot	-3 728	-3 548	-180	5
OMAN TOIMINNAN RAHAVIRTA	47 889	48 290	-400	-1

SIIRTOTALOUS

Toiminta	1.1. - 31.12.2024 valtiontalous milj. €	1.1. - 31.12.2023 valtiontalous milj. €	Muutos valtiontalous milj. €	Muutos valtiontalous %
Siirtotalouden tulot	1 564	1 072	492	46
Tulonsiirrot paikallishallinnolle pl. hyvinvointialuehallinto	-6 430	-6 811	382	-6
Tulonsiirrot hyvinvointialuehallinnolle	-25 037	-21 466	-3 571	17
Tulonsiirrot elinkeinoelämälle	-3 900	-3 655	-245	7
Tulonsiirrot kotitalouksille	-15 787	-15 232	-555	4
Muut tulonsiirrot kotimaahan	-6 684	-6 587	-97	1
Tulonsiirrot ulkomaille	-2 755	-3 263	508	-16
SIIRTOTALOUDEN RAHAVIRTA	-59 029	-55 943	-3 085	6

INVESTOINNIT

Toiminta	1.1. - 31.12.2024 valtiontalous milj. €	1.1. - 31.12.2023 valtiontalous milj. €	Muutos valtiontalous milj. €	Muutos valtiontalous %
Käyttöönmäisyyden investoinnit	-3 477	-1 364	-2 113	155
Käyttöönmäisyyden myyntivoitot	12	10	2	20
Sijoitukset arvopapereihin	-61	-937	876	-93
Sijoitusten myyntivoitot	712	379	333	88
Annetut lainat	-1 267	-1 023	-245	24
Annettujen lainojen takaisinmaksut	0	0	0	67
INVESTOINTIEN RAHAVIRTA	-4 082	-2 935	-1 146	39

RAHOITUS

Toiminta	1.1. - 31.12.2024 valtiontalous milj. €	1.1. - 31.12.2023 valtiontalous milj. €	Muutos valtiontalous milj. €	Muutos valtiontalous %
Valtionvelan nettomuutos	13 251	14 544	-1 293	-9
Muun velan nettomuutos	-523	-317	-207	65
RAHOITUKSEN RAHAVIRTA	12 728	14 227	-1 500	-11

LIKVIDIEN VAROJEN MUUTOS

Toiminta	1.1. - 31.12.2024 valtiontalous milj. €	1.1. - 31.12.2023 valtiontalous milj. €	Muutos valtiontalous milj. €	Muutos valtiontalous %
LIKVIDIEN VAROJEN MUUTOS	-2 493	3 639	-6 132	-169

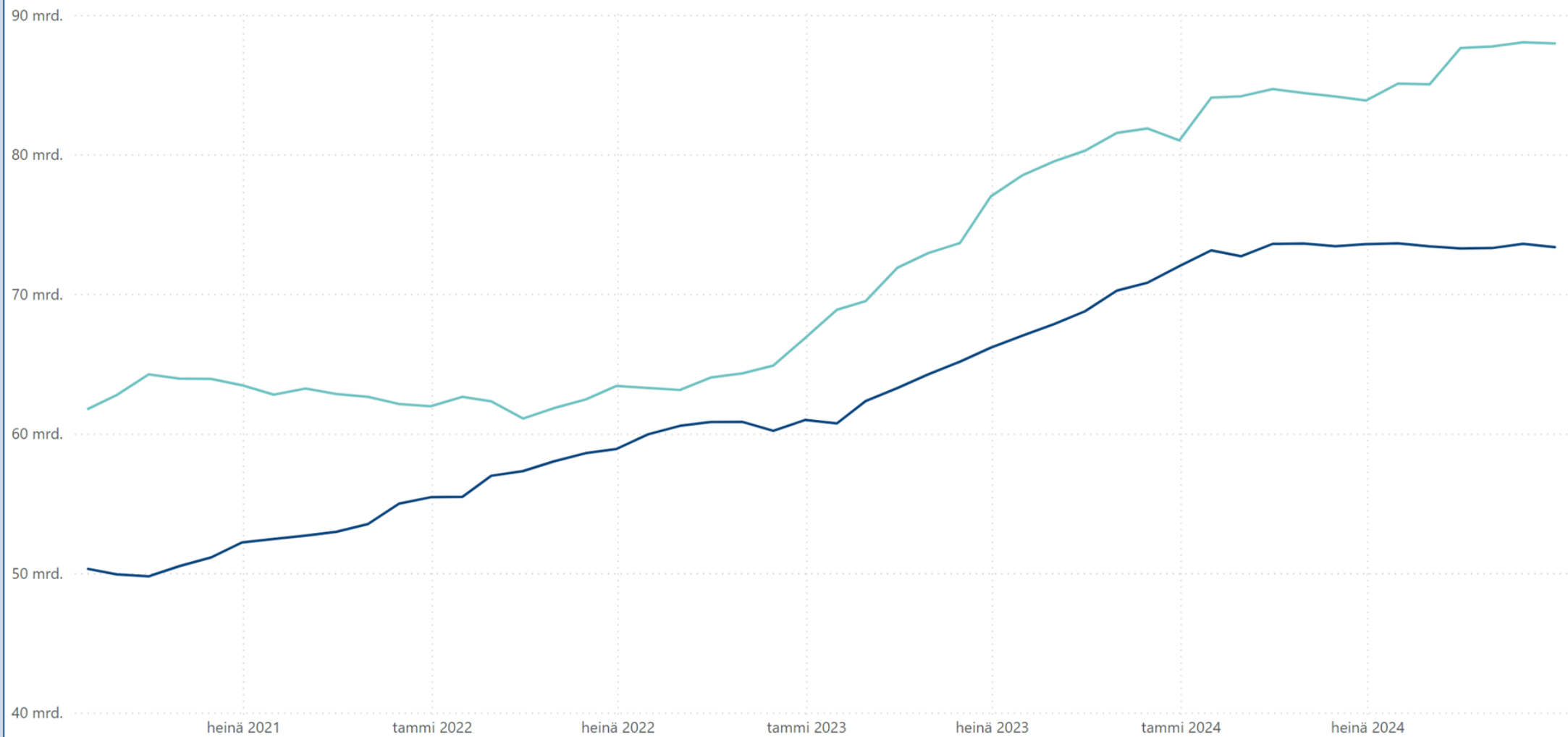


TULOT ILMAN SJOITUKSIA					
Tulot tai menot	1.1. - 31.12.2024 valtiontalous milj. €	1.1. - 31.12.2023 valtiontalous milj. €	Muutos valtiontalous milj. €	Muutos valtiontalous %	
Tulo- ja varallisuusverotulot	31 107	30 335	771	3	
Arvonlisäverotulot	21 566	21 411	155	1	
Muut vero- ja maksutulot	12 223	12 511	-288	-2	
VEROT JA VERONLUONTEISET TULOT YHTEENSÄ	64 895	64 257	638	1	
Palvelujen myynti, vuokrat, käyttökorvaukset ja muut toiminnan tuotot	4 031	3 953	78	2	
Korkotulot ja voiton tuloutukset	2 855	2 711	145	5	
Siirtotalouden tulot	1 564	1 072	492	46	
Käyttöomaisuuden myyntivoitot	12	10	2	20	
TULOT ILMAN SJOITUKSIA	73 358	72 003	1 355	2	
MENOT ILMAN SJOITUKSIA					
Tulot tai menot	1.1. - 31.12.2024 valtiontalous milj. €	1.1. - 31.12.2023 valtiontalous milj. €	Muutos valtiontalous milj. €	Muutos valtiontalous %	
Tavaroiden ja palveluiden ostomenot	-8 695	-8 046	-649	8	
Henkilöstömenot	-5 863	-5 665	-198	3	
Muut menot	-38	-37	-1	3	
Maksetut eläkkeet	-5 569	-5 335	-234	4	
Valtionvelan korkomenot	-3 728	-3 548	-180	5	
Tulonsiirrot paikallishallinnolle pl. hyvinvointialuehallinto	-6 430	-6 811	382	-6	
Tulonsiirrot hyvinvointialuehallinnolle	-25 037	-21 466	-3 571	17	
Tulonsiirrot elinkeinoelämälle	-3 900	-3 655	-245	7	
Tulonsiirrot kotitalouksille	-15 787	-15 232	-555	4	
Muut tulonsiirrot kotimaahan	-6 684	-6 587	-97	1	
Tulonsiirrot ulkomaille	-2 755	-3 263	508	-16	
Käyttöomaisuusinvestoinnit	-3 477	-1 364	-2 113	155	
MENOT ILMAN SJOITUKSIA	-87 963	-81 011	-6 952	9	
TULOYLJÄÄMÄ TAI ALIJÄÄMÄ					
Tulot tai menot	1.1. - 31.12.2024 valtiontalous milj. €	1.1. - 31.12.2023 valtiontalous milj. €	Muutos valtiontalous milj. €	Muutos valtiontalous %	
TULOT ILMAN SJOITUKSIA	73 358	72 003	1 355	2	
MENOT ILMAN SJOITUKSIA	-87 963	-81 011	-6 952	9	
TULOYLJÄÄMÄ (+)/ALIJÄÄMÄ(-)	-14 604	-9 008	-5 597	62	
RAHOITUSTARVE					
Tulot tai menot	1.1. - 31.12.2024 valtiontalous milj. €	1.1. - 31.12.2023 valtiontalous milj. €	Muutos valtiontalous milj. €	Muutos valtiontalous %	
TULOYLJÄÄMÄ (+)/ALIJÄÄMÄ(-)	-14 604	-9 008	-5 597	62	
Sijoitukset arvopapereihin	-61	-937	876	-93	
Sijoitusten myyntivoitot	712	379	333	88	
Annetut lainat	-1 267	-1 023	-245	24	
Annettujen lainojen takaisinmaksut	0	0	0	67	
RAHOITUSTARVE(-)	-15 221	-10 589	-4 632	44	
VELAN NETTOMUUTOS					
Tulot tai menot	1.1. - 31.12.2024 valtiontalous milj. €	1.1. - 31.12.2023 valtiontalous milj. €	Muutos valtiontalous milj. €	Muutos valtiontalous %	
Valtionvelan nettomuutos	13 251	14 544	-1 293	-9	
Muun velan nettomuutos	-523	-317	-207	65	
VELAN NETTOMUUTOS	12 728	14 227	-1 500	-11	
LIKVIDIEN VAROJEN MUUTOS					
Tulot tai menot	1.1. - 31.12.2024 valtiontalous milj. €	1.1. - 31.12.2023 valtiontalous milj. €	Muutos valtiontalous milj. €	Muutos valtiontalous %	
LIKVIDIEN VAROJEN MUUTOS	-2 493	3 639	-6 132	-169	



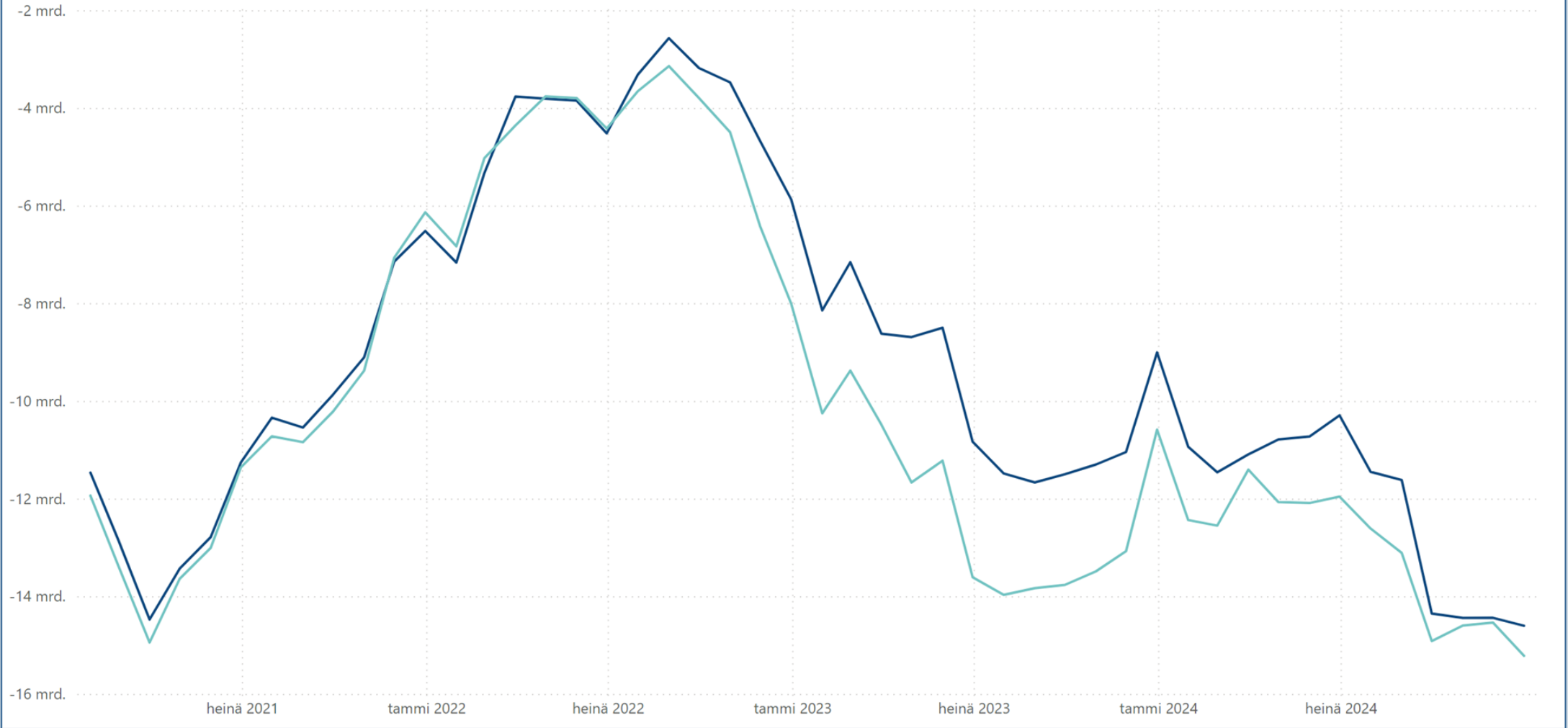
12 kk liukuva summa (mrd. €)

● Tulot ● Menot



12 kk liukuva summa (mrd. €)

● Tuloyli/alijäämä ● Rahoitustarve



VELKA JA MUUT RAHOITUSERÄT (MILJ. €)

Velat ja muut rahoituserät	31.12.2024	31.12.2023	Muutos	Muutos %
Euromääräinen valtionvelka	169 423	156 172	13 251	8
Valuuttamääräinen valtionvelka	0	0	0	0
Valtionvelka yhteensä	169 423	156 172	13 251	8
Realisoitumaton kurssiero	0	0	0	0
VALTIONVELKA YHTEENSÄ, NIMELLISARVO	169 423	156 172	13 251	8
Muu velka	3 025	3 548	-523	-15
RAHOITUSERÄT YHTEENSÄ ML. KURSSIEROT	172 448	159 721	12 728	8

KUUKAUSISALDO JA LINEAARINEN TRENDI (MRD. €)



LIKVIDIT VARAT

Varat	31.12.2024 milj. €	31.12.2023 milj. €	Muutos milj. €	Muutos %
Pankkitilit ja käteiskassat	7 948	8 213	-265	-3
Lyhytaikaiset sijoitukset	4 275	6 503	-2 228	-34
LIKVIDIT VARAT YHTEENSÄ	12 224	14 717	-2 493	-17

KUUKAUSISALDO JA LINEAARINEN TRENDI

