




Statsekonomins månadsöversikt

December 2025



Valtiokonttori
Statskontoret
State Treasury

I *Statsekonomins månadsöversikt* rapporteras förverkligandet av statsbudgeten, statens intäkter, utgifter, tillgångar, skulder och kassaflöden.

Uppgifterna baserar sig på de bokföringsuppgifter som bokföringsenheterna, de statliga fonderna utanför budgeten och statens affärsverk lämnar in och som upprätthålls av Servicecentret för statens ekonomi- och personalförvaltning i Kieku-systemet, varifrån uppgifterna tillhandahålls för centralbokföringens behov. I rapporteringen används inte de nationalekonomiska bokföringsbegrepp som Statistikcentralen använder i sin rapportering.

Rapporterna 1–5 i översikten beskriver budgetekonomin. Informationen i rapporterna 1 och 2 har tagits ur budgetbokföringen, vilket innebär att inkomsterna och utgifterna presenteras med begreppen i budgeten. Informationen i rapporterna 3–5 har tagits ur affärsbokföringen och presenteras med de begrepp som används i denna. I statens intäkts- och kostnadsberäkning (rapporten 3) och i statens balansräkning (rapporten 5) har intäkterna och utgifterna samt fordringarna och skulderna mellan ämbetsverken och inrättningarna eliminerats. De eliminerbara posterna dras av från den rad i beräkningen som posten hör till.

Rapporterna 6–10 beskriver statsekonomin. Med statsekonomi avses den ekonomiska helhet som utgörs av budgetekonomin, den fondeekonomi som står utanför budgeten samt statens affärsverk. Transaktionerna mellan budgetekonomin, fondeekonomin och statens affärsverk samt de inbördes fordringarna och skulderna har eliminerats i tabellerna. Uppgifterna i Rapporterna har hämtats ur informationen från affärsbokföringen, vilket innebär att de presenteras med begrepp från denna. År 2025 har en resultaträkning, en balansräkning samt en finansieringsanalys lagts till i statsekonomins rapporter. Finansieringsanalysen ersatte kassaflödesanalysen och rapporten över likvida medel.


På webbplatsen finns också både tidsserier som anknyter till kassaflödesanalysen och publiceringstidtabellen för månadsöversikten.

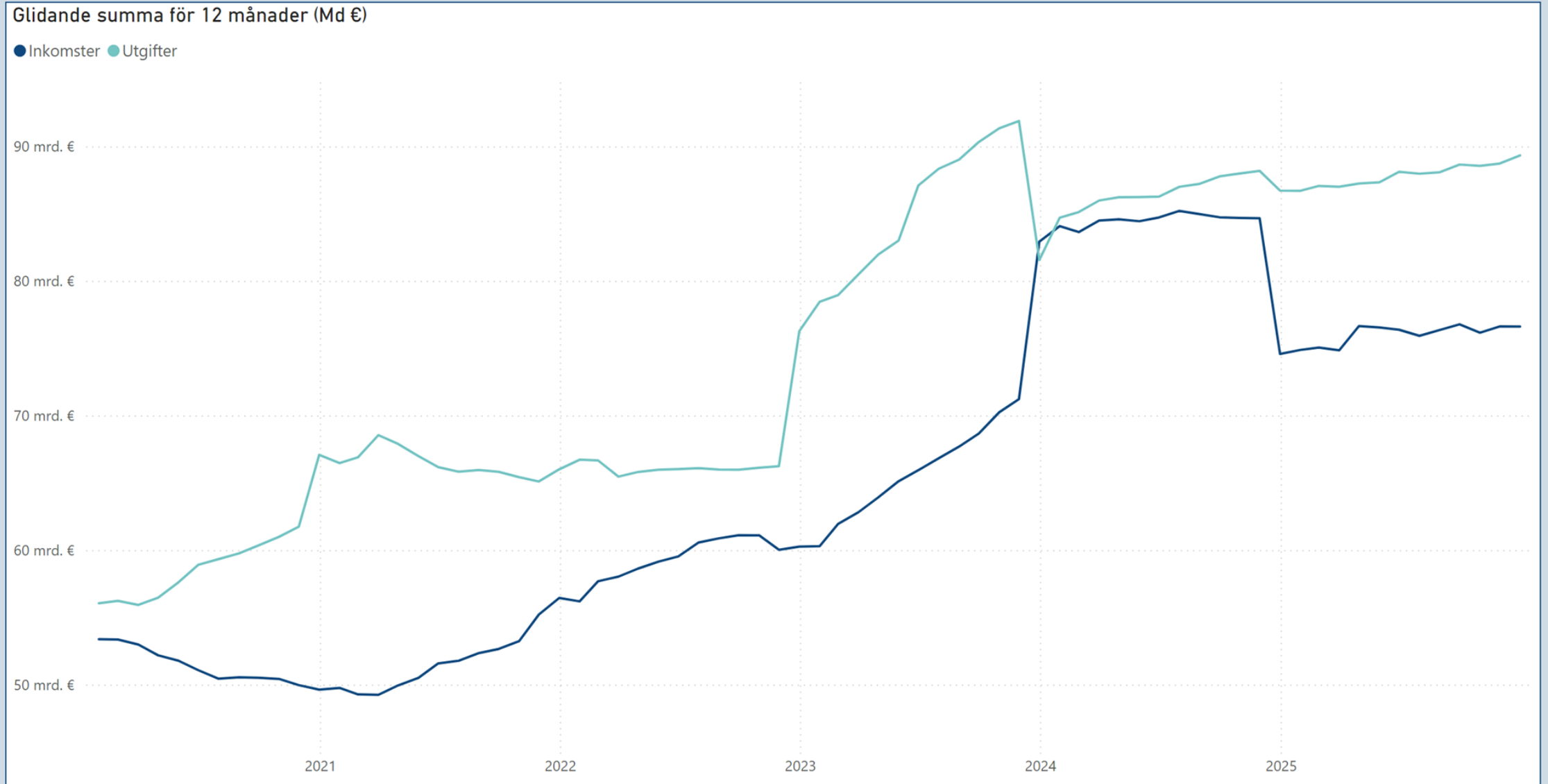
Ytterligare information om Statsekonomins månadsöversikt fås från Centralbokföringen, per e-post på adressen [keskuskirjanpito \(at\) valtiokonttori.fi](mailto:keskuskirjanpito(at)valtiokonttori.fi).

Avdelning eller Kapitel	Budgeterad 2025	Förverkligt 1.1. - 31.12.2025	Förverkligt 1.1. - 31.12.2024	Förverkligt 1.1.2025 - 31.12.2025 (12 mån:s glidande summa)	Förändring jämfört med den glidande summan för 12 mån. ett år tidigare	Förändring jämfört med den glidande summan för 12 mån. ett år tidigare %
11. Skatter och inkomster av skattenatur	66 270	65 617	64 442	65 617	1 175	2
12. Inkomster av blandad natur	7 819	7 880	7 760	7 880	119	2
13. Ränteinkomster, inkomster av försäljning av aktier och intäktsföring av vinst	2 827	2 846	2 141	2 846	705	33
15.01. Lån som återbetalas till staten	77	263	229	263	34	15
Inkomster totalt	76 994	76 606	74 573	76 606	2 033	3

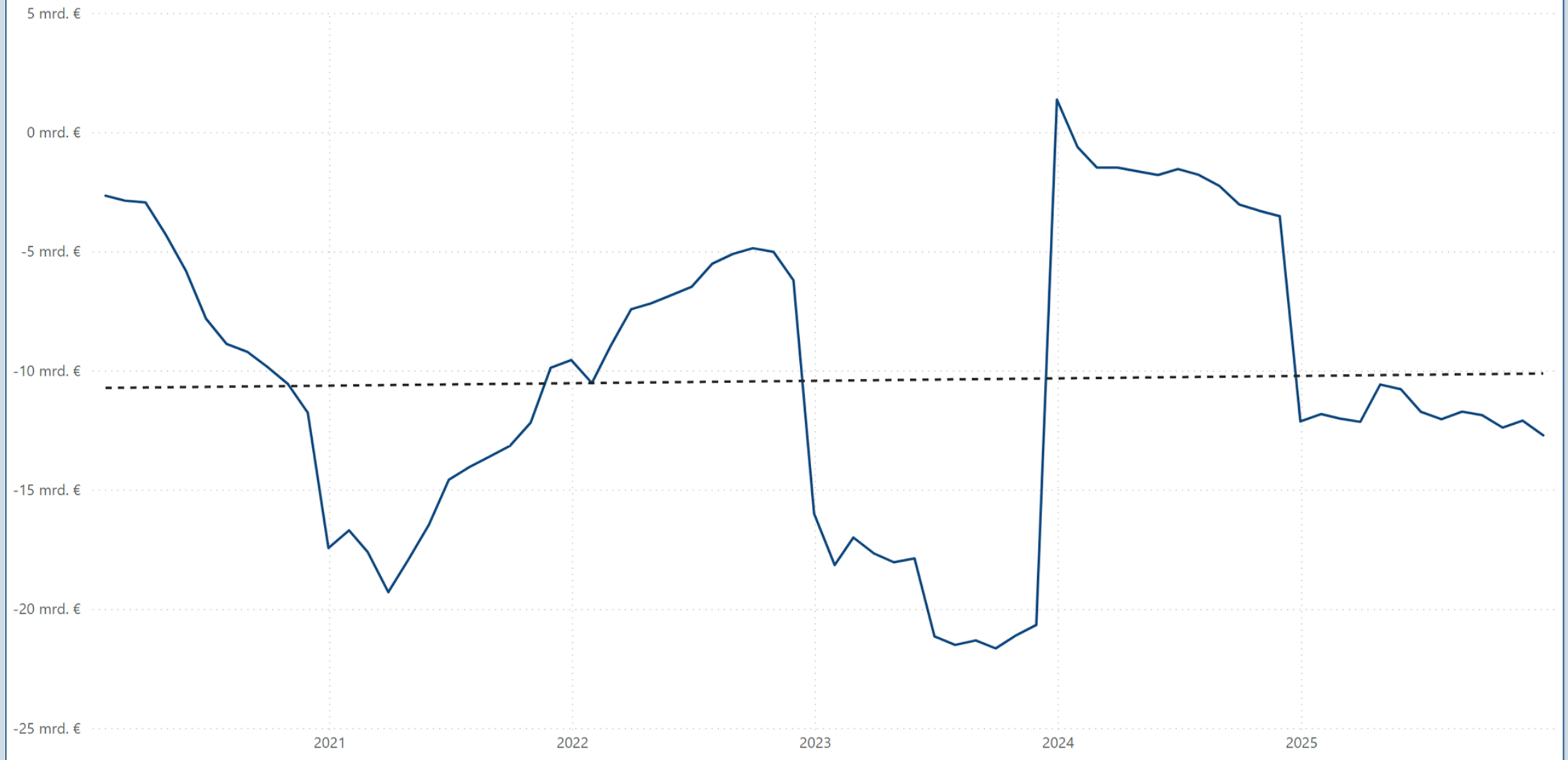
Avdelning eller Kapitel	Budgeterad 2025	Förverkligt 1.1. - 31.12.2025	Förverkligt 1.1. - 31.12.2024	Förverkligt 1.1.2025 - 31.12.2025 (12 mån:s glidande summa)	Förändring jämfört med den glidande summan för 12 mån. ett år tidigare	Förändring jämfört med den glidande summan för 12 mån. ett år tidigare %
21. Riksdagen	148	141	141	141	-1	0
22. Republikens president	51	49	46	49	3	7
23. Statsrådets kansli	431	426	254	426	172	68
24. Utrikesministeriets förvaltningsområde	1 222	1 208	1 278	1 208	-70	-5
25. Justitieministeriets förvaltningsområde	1 257	1 246	1 235	1 246	11	1
26. Inrikesministeriets förvaltningsområde	2 454	2 424	2 613	2 424	-189	-7
27. Försvarsministeriets förvaltningsområde	6 741	6 833	5 591	6 833	1 242	22
28. Finansministeriets förvaltningsområde	40 312	40 231	37 834	40 231	2 398	6
29. Undervisnings- och kulturministeriets förvaltningsområde	8 642	8 582	8 136	8 582	446	5
30. Jord- och skogsbruksministeriets förvaltningsområde	2 666	2 650	2 915	2 650	-264	-9
31. Kommunikationsministeriets förvaltningsområde	4 059	4 030	3 855	4 030	176	5
32. Arbets- och näringsministeriets förvaltningsområde	3 308	2 915	3 175	2 915	-260	-8
33. Social- och hälsovårdsministeriets förvaltningsområde	15 672	15 295	16 178	15 295	-883	-5
35. Miljöministeriets förvaltningsområde	286	286	255	286	31	12
36. Räntor på statsskulden	2 997	3 013	3 206	3 013	-194	-6
Utgifter totalt exkl. avdrag statsskulden	90 246	89 327	86 710	89 327	2 617	3

Över-/underskott	Budgeterad 2025 över-/underskott	Förverkligt 1.1. - 31.12.2025 över-/underskott	Förverkligt 1.1. - 31.12.2024 över-/underskott	Förverkligt 1.1.2025 - 31.12.2025 (12 mån:s glidande summa) över-/underskott	Förändring jämfört med den glidande summan för 12 mån. ett år tidigare över-/underskott	Förändring jämfört med den glidande summan för 12 mån. ett år tidigare över-/underskott %
Över-/underskott	-13 252	-12 721	-12 137	-12 721	-584	-5





Glidande summa för 12 månader och lineär trend (Md €)



Budgetekonomins inkomster

SKATTER OCH INKOMSTER AV SKATTENATUR (MN €)


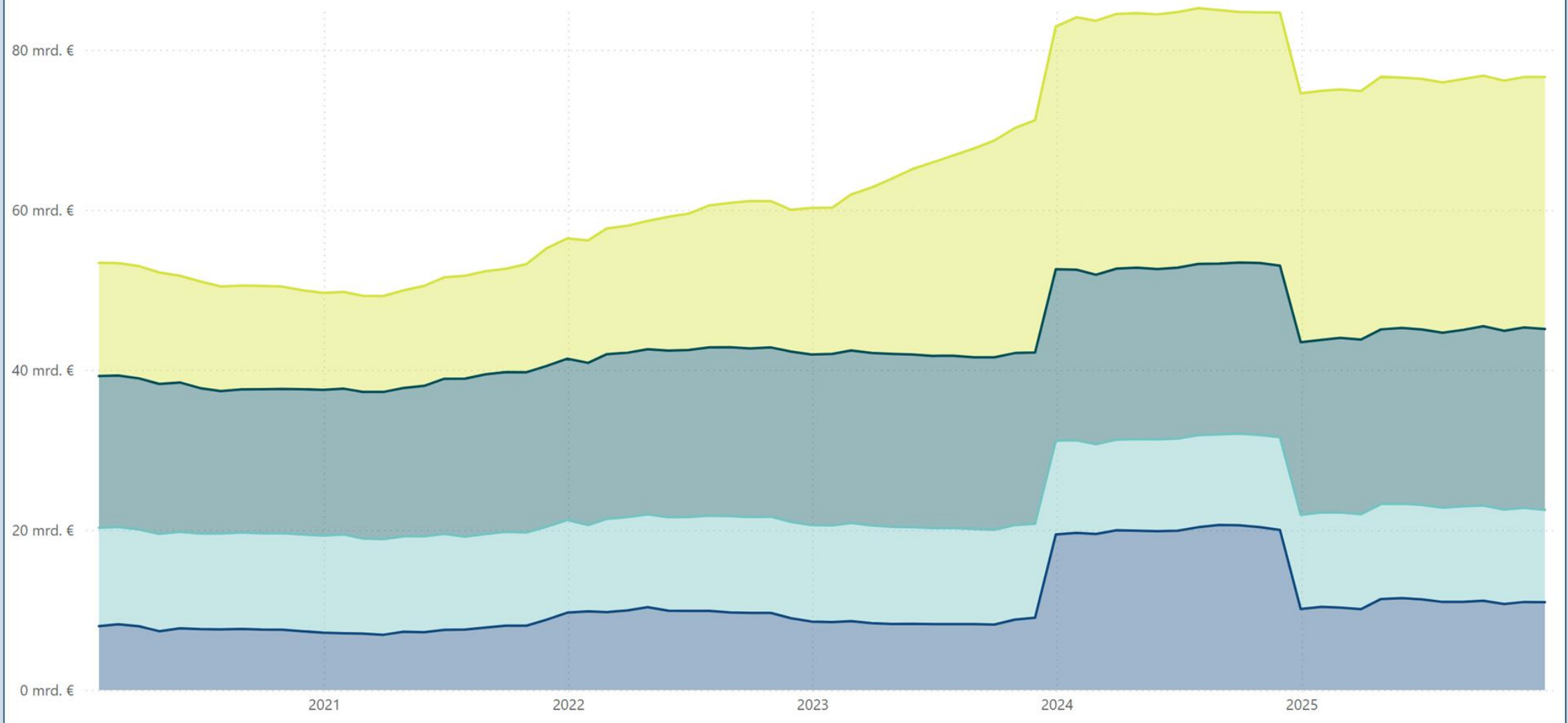
Avdelning	Budgeterat 2025	Förverkligat 1.1. - 31.12.2025	Förverkligat 1.1. - 31.12.2024	Förverkligat 1.1.2025 - 31.12.2025 (12 mån: glidande summa)	Förändring jämfört med den glidande summan för 12 mån. ett år tidigare	Förändring jämfört med den glidande summan för 12 mån. ett år tidigare %
11. Skatter och inkomster av skattenatur	66 270	65 617	64 442	65 617	1 175	2
Skatter på grund av inkomst och förmögenhet	33 392	32 976	32 713	32 976	263	1
Skatt på förvärs- och kapitalinkomster	26 547	26 090	25 678	26 090	412	2
Samfundsskatt	5 348	5 388	5 429	5 388	-41	-1
Källskatt på ränteinkomster	453	444	305	444	139	46
Skatt på arv och gåva	1 044	1 055	1 258	1 055	-203	-16
Tillfällig skatt på vinster inom elbranschen och sektorn för			44		-44	-100
Skatter och avgifter på grund av omsättning	24 166	23 899	22 728	23 899	1 171	5
Mervärdesskatt	22 892	22 610	21 558	22 610	1 052	5
Skatt på vissa försäkringspremier	1 053	1 064	963	1 064	101	10
Apoteksskatt	221	225	206	225	18	9
Punktskatter	6 481	6 516	6 833	6 516	-317	-5
Punktskatt på tobak	978	1 045	992	1 045	53	5
Accis på alkoholdrycker	1 403	1 396	1 446	1 396	-50	-3
Punktskatt på läskedrycker	222	217	217	217	0	0
Energiskatter	3 863	3 843	4 162	3 843	-319	-8
Punktskatt på vissa dryckesförpackningar	15	15	15	15	0	-3
Övriga skatter	2 085	2 075	2 057	2 075	18	1
Bilskatt	292	273	302	273	-30	-10
Överlåtelseskatt	631	646	576	646	71	12
Lotteriskatt	144	128	118	128	11	9
Fordonsskatt	999	1 012	1 060	1 012	-48	-4
Avfallsskatt	6	3	2	3	1	27
Gruvmineralskatt	13	13	0	13	13	0
Övriga inkomster av skattenatur	146	151	111	151	40	36
Vissa avgifter på kommunikationsområdet	11	11	15	11	-4	-28
Vissa avgifter för trafiken	26	26	25	26	1	4
Farledsavgifter	85	81	46	81	35	77
Övriga skatteinkomster	7	15	10	15	5	53
El- och naturgasnätsavgifter och vindkraftsavgift inom vindk	6	6	5	6	1	12
Förvaltningsavgifter till Verket för finansiell stabilitet	9	9	7	9	2	31
Skatt för strålningsverksamhet	3	3	3	3	0	-1
Skatter och inkomster av skattenatur sammanlagt	66 270	65 617	64 442	65 617	1 175	2

INKOMSTER SAMMANLAGT (MN €)

Avdelning	Budgeterat 2025	Förverkligat 1.1. - 31.12.2025	Förverkligat 1.1. - 31.12.2024	Förverkligat 1.1.2025 - 31.12.2025 (12 mån: glidande summa)	Förändring jämfört med den glidande summan för 12 mån. ett år tidigare	Förändring jämfört med den glidande summan för 12 mån. ett år tidigare %
11. Skatter och inkomster av skattenatur	66 270	65 617	64 442	65 617	1 175	2
12. Inkomster av blandad natur	7 819	7 880	7 760	7 880	119	2
13. Ränteinkomster, inkomster av försäljning av aktier och intäktsföring av vinst	2 827	2 846	2 141	2 846	705	33
15.01. Lån	77	263	229	263	34	15
Budgetekonomins inkomster sammanlagt	76 994	76 606	74 573	76 606	2 033	3

Glidande summa för 12 månader (Md €)

● Övriga inkomster ● Övriga skatter ● Mervärdeskatt ● Skatter på inkomst



Statens intäkts- och kostnadskalkyl (mn €)

År	Månad	Från årets början:	Från jämförelseårets början:	Sista period
2025	december	1.1.-31.12.2025	1.1.-31.12.2024	12/2025

Konto	Från årets början	Från jämförelseårets början	Ändring	Ändring %
INTÄKTER AV VERKSAMHET	2 317	2 075	242	12
Intäkter av avgiftsbelagd verksamhet	1 110	1 039	72	7
Övriga intäkter av verksamheten	1 207	1 037	170	16
KOSTNADER AV VERKSAMHET	-14 817	-15 567	750	5
Material, förnödenheter och varor	-757	-726	-31	-4
Personalkostnader	-5 544	-5 702	159	3
Hyror	-956	-964	8	1
Inköp av tjänster	-3 443	-3 644	201	6
Övriga kostnader	-2 812	-3 322	510	15
Ökning (+) eller minskning (-) av produktlager	0	0	-1	-329
Tillverkning för eget bruk (+)	167	178	-11	-6
Avskrivningar	-1 471	-1 386	-85	-6
ÅTERSTOD I	-12 500	-13 492	992	7
FINANSIELLA INTÄKTER OCH KOSTNADER	-1 060	-1 228	168	14
Finansiella intäkter	2 256	2 212	44	2
Finansiella kostnader	-3 317	-3 441	124	4
ÅTERSTOD II	-13 561	-14 721	1 160	8
ÖVERFÖRINGSEKONOMINS INTÄKTER OCH KOSTNADER	-62 900	-61 140	-1 761	-3
Intäkter från överföringsekonomin	4 576	4 422	155	3
Överföringsekonomin kostnader	-67 477	-65 562	-1 915	-3
ÅTERSTOD III	-76 461	-75 861	-601	-1
INTÄKTER AV SKATTER OCH OBLIGATORISKA AVGIFTER	64 551	63 132	1 419	2
Skatter och avgifter av skattenatur	65 916	64 470	1 447	2
Övriga obligatoriska avgifter	308	249	58	23
Uppburna mervärdesskatter	137	115	22	19
Betalda mervärdesskatter	-1 810	-1 702	-108	-6
INTÄKTS-/KOSTNADSÅTERSTOD	-11 910	-12 729	818	6



Intäkter och kostnader inom överföringsekonomin (mn €)

År

2025

Månad

december

Från årets början:

1.1. - 31.12.2025

Från jämförelseårets

början: 1.1. - 31.12.2024


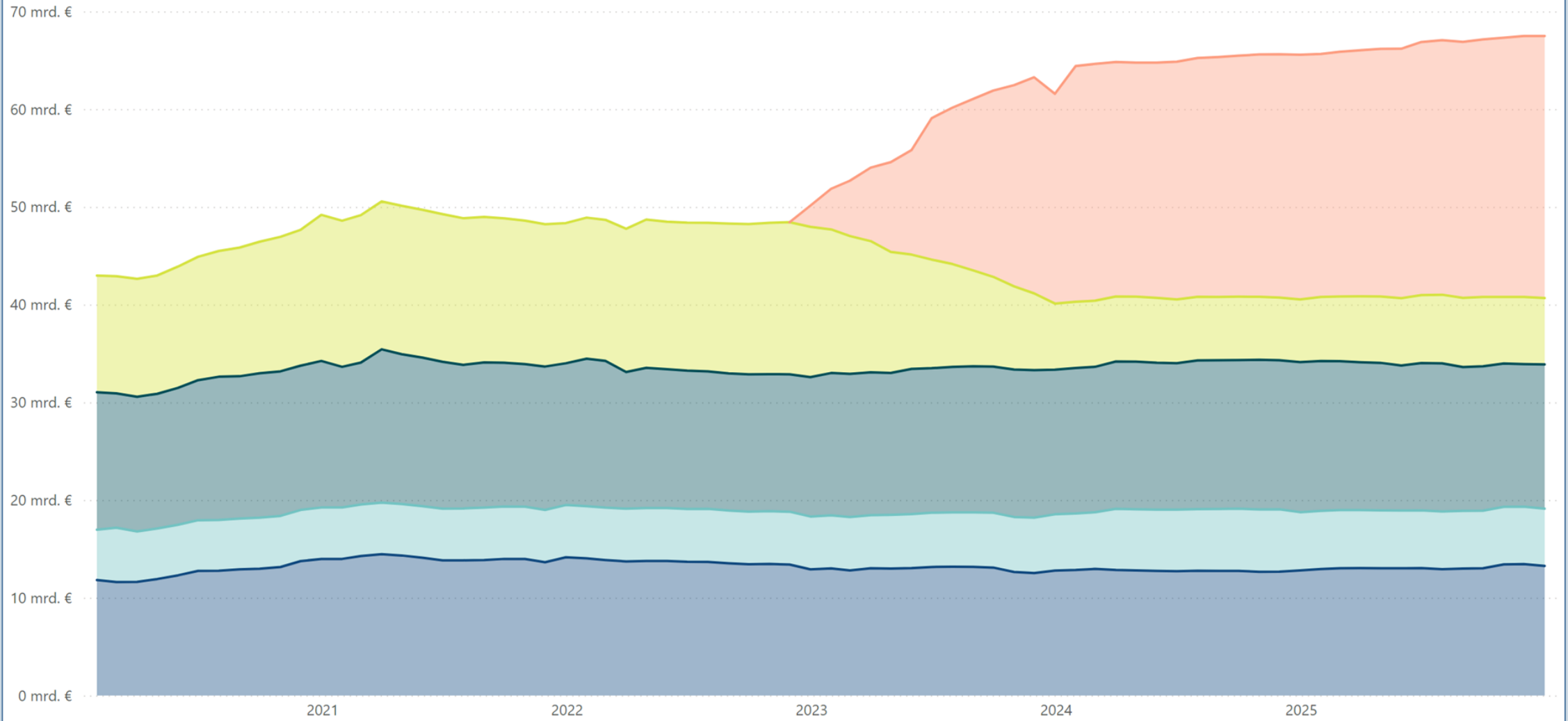
Sista period

12/2025

Kontogrupp	Från årets början	Från jämförelseårets början	Ändring	Ändring %
Intäkter från överföringsekonomin	4 576	4 422	155	3
+ 800 Från lokalförvaltningen exkl. välfärdsområdesförvaltningen	16	15	1	8
+ 801 Från välfärdsområdesförvaltningen		0	0	-100
+ 802 Från socialskyddsfonderna	28	33	-5	-15
+ 803 Från näringslivet	1	1	0	14
+ 806 Från hushållen	17	12	5	43
+ 807 Från EU:s institutioner och andra organ	1 937	1 571	366	23
+ 808 Från utlandet	10	6	4	58
+ 809 Från statsförvaltningen	2 562	2 778	-216	-8
+ 810 Överföringsekonominns övriga intäkter	5	5	0	1
Överföringsekonominns kostnader	-67 477	-65 562	-1915	3
+ 820 För lokalförvaltningen exkl. välfärdsområdesförvaltningen	-6 786	-6 415	-372	6
+ 821 För välfärdsområdesförvaltningen	-26 815	-25 034	-1781	7
+ 822 För socialskyddsfonderna	-14 763	-15 356	593	-4
+ 823 För näringslivet	-3 375	-3 553	178	-5
+ 824 För finansinstitut och försäkringsanstalter	-16	-15	-2	11
+ 825 För icke-vinstsyftande samfund	-2 680	-2 728	48	-2
+ 826 För hushållen	-5 861	-5 962	101	-2
+ 827 För EU:s institutioner och andra organ	-2 238	-1 977	-261	13
+ 828 För utlandet	-776	-778	3	0
+ 829 För statsförvaltningen	-3 941	-3 551	-390	11

Glidande summa för 12 månader (Md €)

● För övriga ● För hushållen ● För socialskyddfonderna ● För lokalförvaltning exkl. välfärdsområdesförvaltningen ● För välfärdsområdesförvaltningen



Statens balansräkning (mn €)

År	Månad	Vald tidpunkt:	Jämförelsetidpunkt:	Sista period
2025	december	31.12.2025	31.12.2024	12/2025

Konto	Vald tidpunkt	Jämförelsetidpunkt	Ändring	Ändring %
AKTIVA	76 536	71 880	4 657	6
NATIONALFÖRMÖGENHET	634	632	2	0
ANLÄGGNINGSTILLGÅNGAR OCH ÖVRIGA LÅNGFRISTIGA PLACERINGAR	49 821	49 279	542	1
IMMATERIELLA TILLGÅNGAR	1 310	1 303	7	1
MATERIELLA TILLGÅNGAR	22 698	22 183	515	2
VÄRDEPAPPER INGÅENDE I ANLÄGGNINGSTILLGÅNGARNA OC	25 813	25 793	20	0
OMSÄTTNINGS- OCH FINANSIERINGSTILLGÅNGAR	26 081	21 968	4 113	19
OMSÄTTNINGS TILLGÅNGAR	763	674	88	13
LÅNGFRISTIGA FORDRINGAR	5 499	4 727	772	16
KORTFRISTIGA FORDRINGAR	12 046	4 737	7 309	154
VÄRDEPAPPER INGÅENDE I FINANSIERINGSTILLGÅNGARNA O	1 000	4 086	-3 086	-76
KASSA, BANKTILLGODOHAVANDEN OCH ANDRA FINANSIERING	6 773	7 743	-970	-13
PASSIVA	76 536	71 880	4 657	6
EGET KAPITAL	-118 698	-106 803	-11 894	11
FONDERADE MEDEL	11	11	0	4
FRÄMMÄNDE KAPITAL	195 223	178 672	16 551	9
LÅNGFRISTIGT	153 310	137 789	15 522	11
KORTFRISTIG	41 912	40 883	1 029	3
Felkonton	0	0	0	0



Statsekonomin intäcks- och kostnads kalkyl (mn €)

År	Månad	Uppgifterna visas för	Sista period
2025	december	perioden: 1.1.-31.12.2025	12/2025

Statsekonomin intäcks- och kostnads kalkyl	Budgetekonomi	Fonder	Affärsverk	Elimineringar	Sammanlagt
INTÄKTER AV VERKSAMHET	2 317	4 146	1 265	-1 840	5 888
Intäkter av avgiftsbelagd verksamhet	1 110	172	1 164	-930	1 517
Övriga intäkter av verksamheten	1 207	3 974	100	-910	4 371
KOSTNADER AV VERKSAMHET	-14 817	-401	-1 061	1 777	-14 502
Material, förnödenheter och varor	-757	-266	-138	41	-1 120
Personalkostnader	-5 544	-12	-146	817	-4 885
Hyror	-956	-6	-129	786	-306
Inköp av tjänster	-3 443	-85	-280	131	-3 677
Övriga kostnader	-2 812	-15	-56	3	-2 881
Ökning (+) eller minskning (-) av produktlager	0				0
Tillverkning för eget bruk (+)	167		8		175
Avskrivningar	-1 471	-17	-320		-1 808
ÅTERSTOD I	-12 500	3 744	204	-63	-8 615
FINANSIELLA INTÄKTER OCH KOSTNADER	-1 060	875	22	-161	-324
Finansiella intäkter	2 256	1 088	66	-162	3 248
Finansiella kostnader	-3 317	-213	-43	1	-3 572
ÅTERSTOD II	-13 561	4 619	226	-224	-8 939
ÖVERFÖRINGSEKONOMINS INTÄKTER OCH KOSTNADER	-62 900	-908		-1 894	-65 702
Intäkter från överföringsekonomin	4 576			-2 562	2 015
Överföringsekonomin kostnader	-67 477	-908		668	-67 717
FONDERS OCH AFFÄRSVERKS BOKSLUTSDISPOSITIONER			-1		-1
Överföring av resultat från Forststyrelsens offent			-1		-1
ÅTERSTOD III	-76 461	3 712	226	-2 118	-74 641
INTÄKTER AV SKATTER OCH OBLIGATORISKA AVGIFTER	64 551	61			64 612
INTÄKTS-/KOSTNADSÅTERSTOD	-11 910	3 773	225	-2 118	-10 030



Statsekonomins balansräkning (mn €)

År

2025

Månad

december

Sista Period

12/2025

Statsekonomins balansräkning	Budgetekonomi	Fonder	Affärsverk	Elimineringar	Sammanlagt
<input type="checkbox"/> Aktiva	76 536	31 503	10 627	-14 249	104 417
<input type="checkbox"/> NATIONALFÖRMÖGENHET	634		1 493		2 128
<input type="checkbox"/> ANLÄGGNINGSTILLGÅNGAR OCH ÖVRIGA LÅNGFRISTIGA PLACERINGAR	49 821	24 668	8 305	-6 820	75 975
<input type="checkbox"/> IMMATERIELLA TILLGÅNGAR	1 310	0	50		1 361
<input type="checkbox"/> MATERIELLA TILLGÅNGAR	22 698	51	8 099	0	30 848
<input type="checkbox"/> VÄRDEPAPPER INGÅENDE I ANLÄGGNINGSTILLGÅNGARNA OCH ÖVRIGA LÅNGFRISTIGA PLACERINGAR	25 813	24 617	156	-6 820	43 766
<input type="checkbox"/> OMSÄTTNINGS- OCH FINANSIERINGSTILLGÅNGAR	26 081	6 835	828	-7 429	26 315
<input type="checkbox"/> OMSÄTTNINGS TILLGÅNGAR	763	1 426	3		2 192
<input type="checkbox"/> LÅNGFRISTIGA FORDRINGAR	5 499	34	22	-2 819	2 736
<input type="checkbox"/> KORTFRISTIGA FORDRINGAR	12 046	336	42	-652	11 771
<input type="checkbox"/> VÄRDEPAPPER INGÅENDE I FINANSIERINGSTILLGÅNGARNA OCH ÖVRIGA KORTFRISTIGA PLACERINGAR	1 000	77		0	1 077
<input type="checkbox"/> KASSA, BANKTILLGODOHAVANDEN OCH ANDRA FINANSIERINGSMEDEL	6 773	4 962	761	-3 958	8 539
<input type="checkbox"/> Passiva	76 536	31 503	10 627	-14 249	104 417
<input type="checkbox"/> EGET KAPITAL	-118 698	30 980	7 122	-5 979	-86 575
<input type="checkbox"/> FONDERADE MEDEL	11				11
<input type="checkbox"/> FONDERS OCH AFFÄRSVERKS AVSKRIVNINGSDIFFERENS OCH RESERVER			24		24
<input type="checkbox"/> FRÄMMÄNDE KAPITAL	195 223	522	3 481	-8 270	190 956
<input type="checkbox"/> LÅNGFRISTIGT	153 310	367	2 774	-3 633	152 818
<input type="checkbox"/> KORTFRISTIG	41 912	156	707	-4 636	38 138
<input type="checkbox"/> Felkonton	0	0			0



År 2025 Månad december Från årets början: 1.1. - 31.12.2025 Jämförelseuppgifterna presenteras fr.o.m. år 2025 Sista period 12/2025

Finansieringsanalys	Från årets början	Från jämförelseårets början	Ändring	Ändring %
EGET VERKSAMHET	48 239	-	-	-
Skatter och inkomster av skattenatur	66 308	-	-	-
Inkomst- och förmögenhetsskatteinkomster	31 478	-	-	-
Mervärdesskatteinkomster	22 502	-	-	-
Övriga skatte- och premieinkomster	12 328	-	-	-
Verksamhetens inkomster och utgifter	-18 070	-	-	-
Försäljning av tjänster och övriga inkomster från verksamheten	3 526	-	-	-
Ränteinkomster och intäktsföringar av vinst	3 264	-	-	-
Utgifter för inköp av varor och tjänster	-9 521	-	-	-
Personalutgifter	-5 048	-	-	-
Övriga utgifter	-90	-	-	-
Betalda pensioner	-5 614	-	-	-
Räntekostnader för statsskulden och övriga finansiella kostnader	-4 587	-	-	-
ÖVERFÖRINGSEKONOMIN	-60 230	-	-	-
Överföringsekonomins inkomster	1 964	-	-	-
Överföringsekonomins utgifter	-62 193	-	-	-
Inkomstöverföringar till lokalförvaltningen	-6 800	-	-	-
Inkomstöverföringar till välfärdsområdesförvaltningen	-27 012	-	-	-
Inkomstöverföringar till sociala trygghetsfonder	-14 731	-	-	-
Inkomstöverföringar till företag	-3 509	-	-	-
Inkomstöverföringar till icke-vinstdrivande samfund	-2 771	-	-	-
Inkomstöverföringar till hushåll	-268	-	-	-
Övriga inkomstöverföringar till hemlandet	-4 089	-	-	-
Inkomstöverföringar till utlandet	-3 014	-	-	-
INVESTERINGAR	-4 552	-	-	-
Investeringar i anläggningstillgångar	-2 774	-	-	-
Realisationsvinster på anläggningstillgångar	30	-	-	-
Placeringar i värdepapper	-1 333	-	-	-
Realisationsvinster på placeringar	2 298	-	-	-
Nettoförändring i beviljade lån	-2 773	-	-	-
FINANSIERING	17 464	-	-	-
Nettoförändring av statsskulden	17 434	-	-	-
Nettoförändring av övriga skulder	30	-	-	-
FÖRÄNDRING I LIKVIDA MEDEL	922	-	-	-

Likvida medel 01.01.2025

Likvida medel 01.01.2024

8,69 mrd.

-

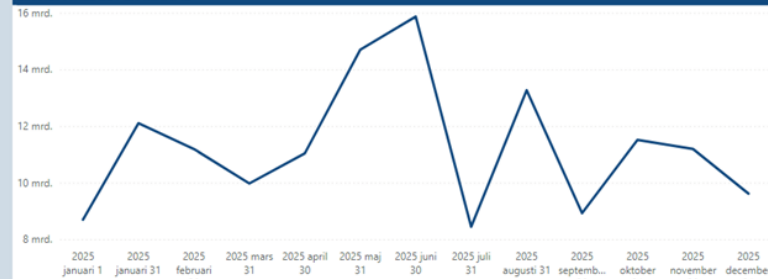
Likvida medel 31.12.2025

Likvida medel 31.12.2024

9,62 mrd.


-

LIKVIDA MEDEL PER MÅNAD



År	Månad	Konsolideringsområde	Från årets början... Jämförelseuppgifterna pre...	Sista period
2025	december	<input checked="" type="radio"/> Budjetekonomi, fonder och affärsverk <input type="radio"/> Budjetekonomi och fonder		12/2025

Statsekonomins balans	Från årets början	Från jämförelseårets början	Ändring	Ändring %
INKOMSTER EXKLUSIVE INVESTERINGAR	75 092	-	-	-
SKATTER OCH INKOMSTER AV SKATTENATUR SAMMANLAGT	66 308	-	-	-
Inkomst- och förmögenhetsskatteinkomster	31 478	-	-	-
Mervärdesskatteinkomster	22 502	-	-	-
Övriga skatte- och premieinkomster	12 328	-	-	-
Försäljning av tjänster och övriga inkomster från verksamheten	3 526	-	-	-
Ränteinkomster och intäktsföringar av vinst	3 264	-	-	-
Överföringsekonomins inkomster	1 964	-	-	-
Realisationsvinster på anläggningstillgångar	30	-	-	-
UTGIFTER EXKLUSIVE INVESTERINGAR	-89 827	-	-	-
Utgifter för inköp av varor och tjänster	-9 521	-	-	-
Personalutgifter	-5 048	-	-	-
Övriga utgifter	-90	-	-	-
Betalda pensioner	-5 614	-	-	-
Räntekostnader för statsskulden och övriga finansiella kostnader	-4 587	-	-	-
Inkomstöverföringar till lokalförvaltningen	-6 800	-	-	-
Inkomstöverföringar till välfärdsområdesförvaltningen	-27 012	-	-	-
Inkomstöverföringar till sociala trygghetsfonder	-14 731	-	-	-
Inkomstöverföringar till företag	-3 509	-	-	-
Inkomstöverföringar till icke-vinstdrivande samfund	-2 771	-	-	-
Inkomstöverföringar till hushåll	-268	-	-	-
Övriga inkomstöverföringar till hemlandet	-4 089	-	-	-
Inkomstöverföringar till utlandet	-3 014	-	-	-
Investeringar i anläggningstillgångar	-2 774	-	-	-
INKOMSTER EXKLUSIVE INVESTERINGAR	75 092	-	-	-
UTGIFTER EXKLUSIVE INVESTERINGAR	-89 827	-	-	-
INKOMSTÖVERSKOTT (+)/UNDERSKOTT (-)	-14 735	-	-	-
FINANCIERINGSBEHOV (-)	-16 543	-	-	-
Inkomstöverskott (+)/underskott (-)	-14 735	-	-	-
Placeringar i värdepapper	-1 333	-	-	-
Realisationsvinster på placeringar	2 298	-	-	-
Nettoförändring i beviljade lån	-2 773	-	-	-
NETTOFÖRÄNDRING AV SKULDER	17 464	-	-	-
Nettoförändring av statsskulden	17 434	-	-	-
Nettoförändring av övriga skulder	30	-	-	-
FÖRÄNDRING AV LIKVIDA MEDEL	922	-	-	-



STATSSKULD (MN €)

Statsskuld	31.12.2025	31.12.2024	Ändring	Ändring %
Statsskulden, euro	187 673	169 423	18 249	11
Statsskulden, valuta	0	0	0	0
Statsskulden sammanlagt	187 673	169 423	18 249	11
Orealiserade kursdifferenser	0	0	0	0
STATSSKULDEN SAMMANLAGT, NOMINELLA VÄRDET	187 673	169 423	18 250	11

STATSSKULD SALDON PER MÅNAD OCH LINEÄR TREND (MD €)

