




Valtiontalouden kuukausikatsaus

Joulukuu 2025



Valtiokonttori
Statskontoret
State Treasury

Valtiontalouden kuukausikatsauksessa raportoidaan valtion talousarvion toteutumisesta, valtion tuotoista, kuluista, varoista ja veloista sekä rahavirroista.

Tiedot perustuvat kirjanpitoyksiköiden, talousarvion ulkopuolella olevien valtion rahastojen ja valtion liikelaitosten toimittamiin kirjanpitotietoihin, joita Valtion talous- ja henkilöstöhallinnon palvelukeskus Palkeet ylläpitää Kieku-järjestelmässä ja josta tiedot saadaan valtion keskuskirjanpidon käyttöön. Raportoinnissa ei käytetä kansantalouden tilinpidon käsitteitä, joita Tilastokeskus käyttää raportoinnissaan.

Katsauksen raportit 1 – 5 kuvaavat talousarviotaloutta. Raporttien 1 ja 2 tiedot on tuotettu talousarviokirjanpidosta eli tulot ja menot esitetään talousarvion käsittein. Katsauksen 3 – 5 raporttien tiedot on tuotettu liikekirjanpidosta ja ne esitetään liikekirjanpidon käsittein. Valtion tuotto- ja kululaskelmassa (raportti 3) ja valtion taseessa (raportti 5) on eliminoitu virastojen ja laitosten väliset tuotot ja kulut sekä saamiset ja velat. Eliminoitavat erät vähennetään siltä laskelman riviltä, johon erä kuuluu.

Katsauksen raportit 6 – 10 kuvaavat valtiontaloutta. Valtiontaloudella tarkoitetaan talousarviotalouden, talousarvion ulkopuolisen rahastotalouden ja valtion liikelaitosten muodostamaa taloudellista kokonaisuutta. Talousarviotalouden, rahastotalouden sekä valtion liikelaitosten väliset tapahtumat ja keskinäiset saamiset ja velat on eliminoitu. Raporttien tiedot on tuotettu liikekirjanpidon tiedoista, joten ne esitetään liikekirjanpidon käsittein. Vuonna 2025 valtiontalouden raportteihin on lisätty tuotto- ja kululaskelma, tase sekä rahoituslaskelma, joka korvasi rahavirtalaskelman ja likvidit varat –raportin.

Kuukausikatsauksen sivustolta löytyy rahavirtalaskelman tietoihin liittyviä aikasarjoja sekä Valtiontalouden kuukausikatsauksen julkistamisaikataulu.

Lisätiedot: Lisätietoja Valtiontalouden kuukausikatsauksesta saa Keskuskirjanpidosta sähköpostitse osoitteesta [keskuskirjanpito \(at\) valtiokonttori.fi](mailto:keskuskirjanpito(at)valtiokonttori.fi).

Talousarvion tasapaino (milj. €)

Osasto tai luku	Budjetoitu 2025	Toteutunut 1.1. - 31.12.2025	Toteutunut 1.1. - 31.12.2024	Toteutunut 1.1.2025 - 31.12.2025 (12 kk:n liukuva summa)	Muutos vuotta aiempaan 12 kk:n liukuvaan summaan	Muutos vuotta aiempaan 12 kk:n liukuvaan summaan %
11. Verot ja veronluonteiset tulot	66 270	65 617	64 442	65 617	1 175	2
12. Sekalaiset tulot	7 819	7 880	7 760	7 880	119	2
13. Korkotulot, osakkeiden myyntitulot ja voiton tuloutukset	2 827	2 846	2 141	2 846	705	33
15.01. Valtiolle takaisin maksettavat lainat	77	263	229	263	34	15
Tulot yhteensä	76 994	76 606	74 573	76 606	2 033	3


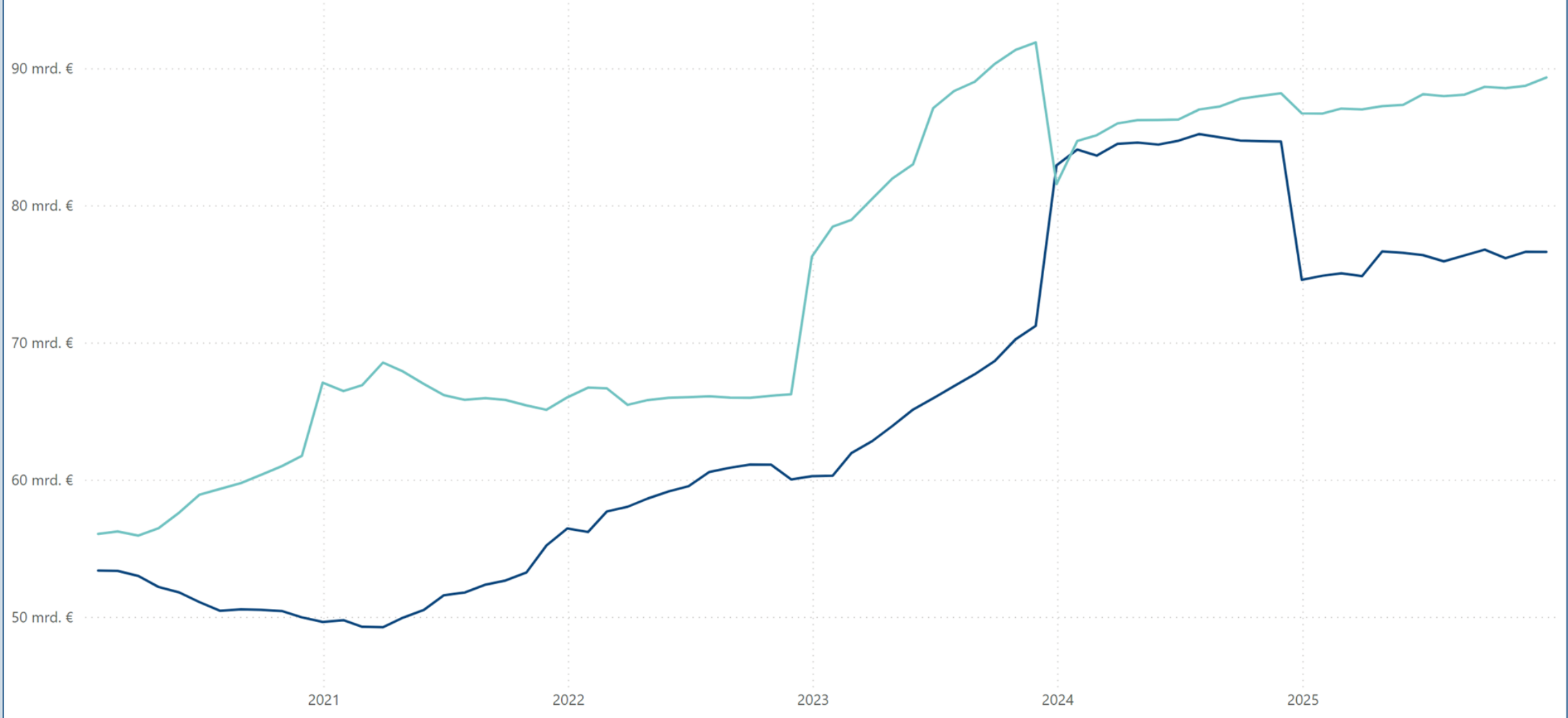
Osasto tai luku	Budjetoitu 2025	Toteutunut 1.1. - 31.12.2025	Toteutunut 1.1. - 31.12.2024	Toteutunut 1.1.2025 - 31.12.2025 (12 kk:n liukuva summa)	Muutos vuotta aiempaan 12 kk:n liukuvaan summaan	Muutos vuotta aiempaan 12 kk:n liukuvaan summaan %
21. Eduskunta	148	141	141	141	-1	0
22. Tasavallan presidentti	51	49	46	49	3	7
23. Valtioneuvoston kanslia	431	426	254	426	172	68
24. Ulkoministeriön hallinnonala	1 222	1 208	1 278	1 208	-70	-5
25. Oikeusministeriön hallinnonala	1 257	1 246	1 235	1 246	11	1
26. Sisäministeriön hallinnonala	2 454	2 424	2 613	2 424	-189	-7
27. Puolustusministeriön hallinnonala	6 741	6 833	5 591	6 833	1 242	22
28. Valtiovarainministeriön hallinnonala	40 312	40 231	37 834	40 231	2 398	6
29. Opetus- ja kulttuuriministeriön hallinnonala	8 642	8 582	8 136	8 582	446	5
30. Maa- ja metsätalousministeriön hallinnonala	2 666	2 650	2 915	2 650	-264	-9
31. Liikenne- ja viestintäministeriön hallinnonala	4 059	4 030	3 855	4 030	176	5
32. Työ- ja elinkeinoministeriön hallinnonala	3 308	2 915	3 175	2 915	-260	-8
33. Sosiaali- ja terveysministeriön hallinnonala	15 672	15 295	16 178	15 295	-883	-5
35. Ympäristöministeriön hallinnonala	286	286	255	286	31	12
36. Valtionvelan korot	2 997	3 013	3 206	3 013	-194	-6
Menot yhteensä pl. valtionvelan vähentäminen	90 246	89 327	86 710	89 327	2 617	3


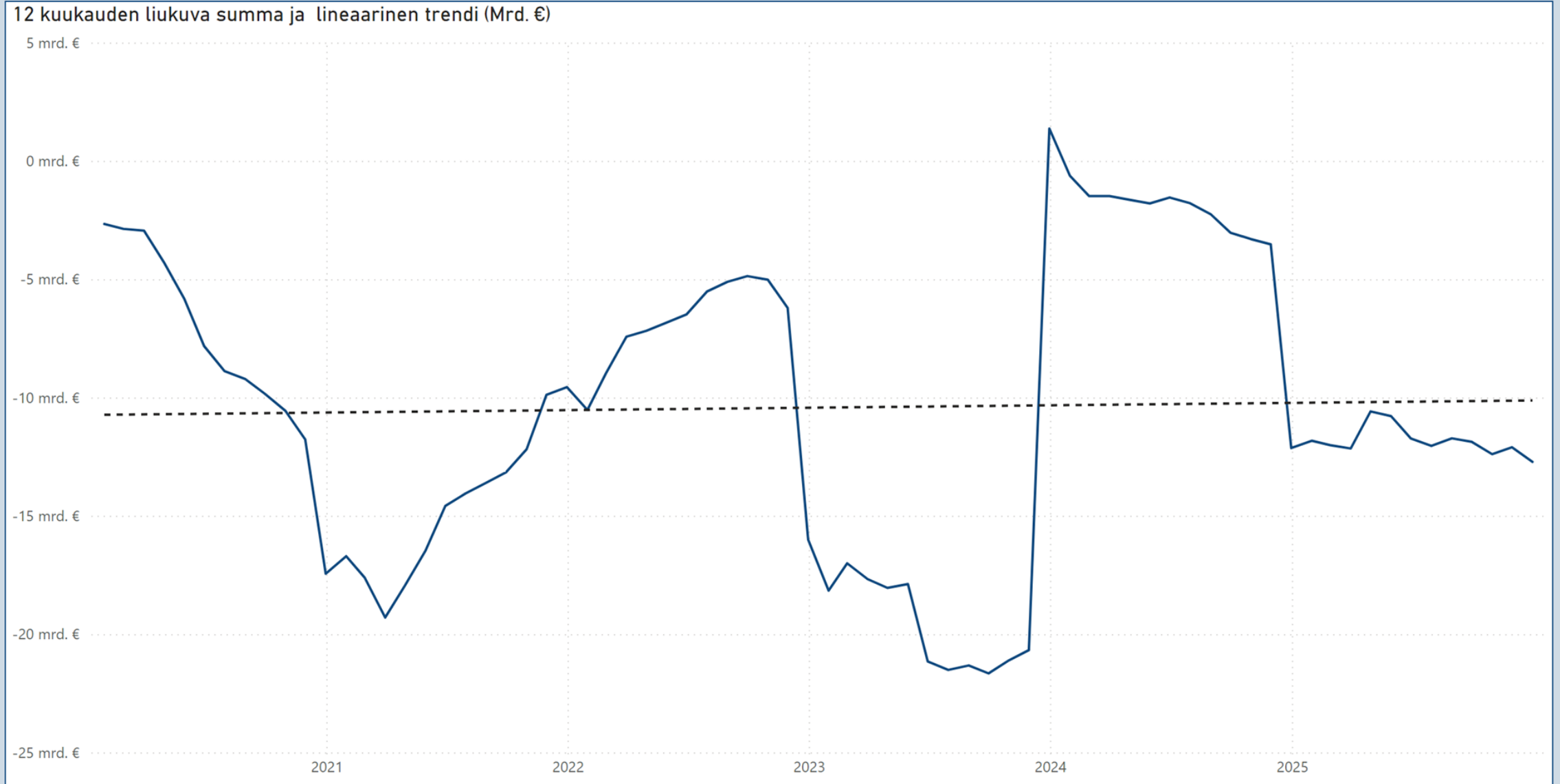
Yli-/alijäämä	Budjetoitu 2025 yli-/alijäämä	Toteutunut 1.1. - 31.12.2025 yli-/alijäämä	Toteutunut 1.1. - 31.12.2024 yli-/alijäämä	Toteutunut 1.1.2025 - 31.12.2025 (12 kk:n liukuva summa) yli-/alijäämä	Muutos vuotta aiempaan 12 kk:n liukuvaan summaan yli-/alijäämä	Muutos vuotta aiempaan 12 kk:n liukuvaan summaan yli-/alijäämä %
Yli-/alijäämä	-13 252	-12 721	-12 137	-12 721	-584	-5



12 kuukauden liukuva summa (Mrd. €)

● Tulot ● Menot





VEROT JA VEROLUONTEISET TULOT LUVUITTAIN JA MOMENTEITTAIN (MILJ. €)

Osasto	Budjetoitu 2025	Toteutunut 1.1. - 31.12.2025	Toteutunut 1.1. - 31.12.2024	Toteutunut 1.1.2025 - 31.12.2025 (liukuva 12 kk summa)	Muutos vuotta aiempaan 12 kk:n liukuvaan summaan	Muutos vuotta aiempaan 12 kk:n liukuvaan summaan %
11. Verot ja veronluonteiset tulot	66 270	65 617	64 442	65 617	1 175	2
Tulon ja varallisuuden perusteella kannettavat verot	33 392	32 976	32 713	32 976	263	1
Ansio- ja pääomatuloverot	26 547	26 090	25 678	26 090	412	2
Yhteisövero	5 348	5 388	5 429	5 388	-41	-1
Korkotulojen lähdevero	453	444	305	444	139	46
Perintö- ja lahjavero	1 044	1 055	1 258	1 055	-203	-16
Sähköalan ja fossiilisten polttoaineiden alan väliaikainen v			44		-44	-100
Liikevaihdon perusteella kannettavat verot ja maksut	24 166	23 899	22 728	23 899	1 171	5
Arvonlisävero	22 892	22 610	21 558	22 610	1 052	5
Eräistä vakuutusmaksuista suoritettava vero	1 053	1 064	963	1 064	101	10
Apteekkivero	221	225	206	225	18	9
Valmisteverot	6 481	6 516	6 833	6 516	-317	-5
Tupakkavero	978	1 045	992	1 045	53	5
Alkoholijuomavero	1 403	1 396	1 446	1 396	-50	-3
Virvoitusjuomavero	222	217	217	217	0	0
Energiaverot	3 863	3 843	4 162	3 843	-319	-8
Eräiden juomapakkausten valmistevero	15	15	15	15	0	-3
Muut verot	2 085	2 075	2 057	2 075	18	1
Autovero	292	273	302	273	-30	-10
Varainsiirtovero	631	646	576	646	71	12
Arpajaisvero	144	128	118	128	11	9
Ajoneuvovero	999	1 012	1 060	1 012	-48	-4
Jätevero	6	3	2	3	1	27
Kaivosmineraalivero	13	13	0	13	13	Ääretön
Muut veronluonteiset tulot	146	151	111	151	40	36
Eräät viestinnän maksut	11	11	15	11	-4	-28
Eräät liikenteen maksut	26	26	25	26	1	4
Väylämaksut	85	81	46	81	35	77
Muut verotulot	7	15	10	15	5	53
Sähkö- ja maakaasuverkkomaksut ja Perämeren tuulivoima-alueella perittävä tuulivoimamaksu	6	6	5	6	1	12
Rahoitusvakausviraston hallintomaksut	9	9	7	9	2	31
Säteilytoimintaverot	3	3	3	3	0	-1
Verot ja veronluonteiset tulot yhteensä	66 270	65 617	64 442	65 617	1 175	2


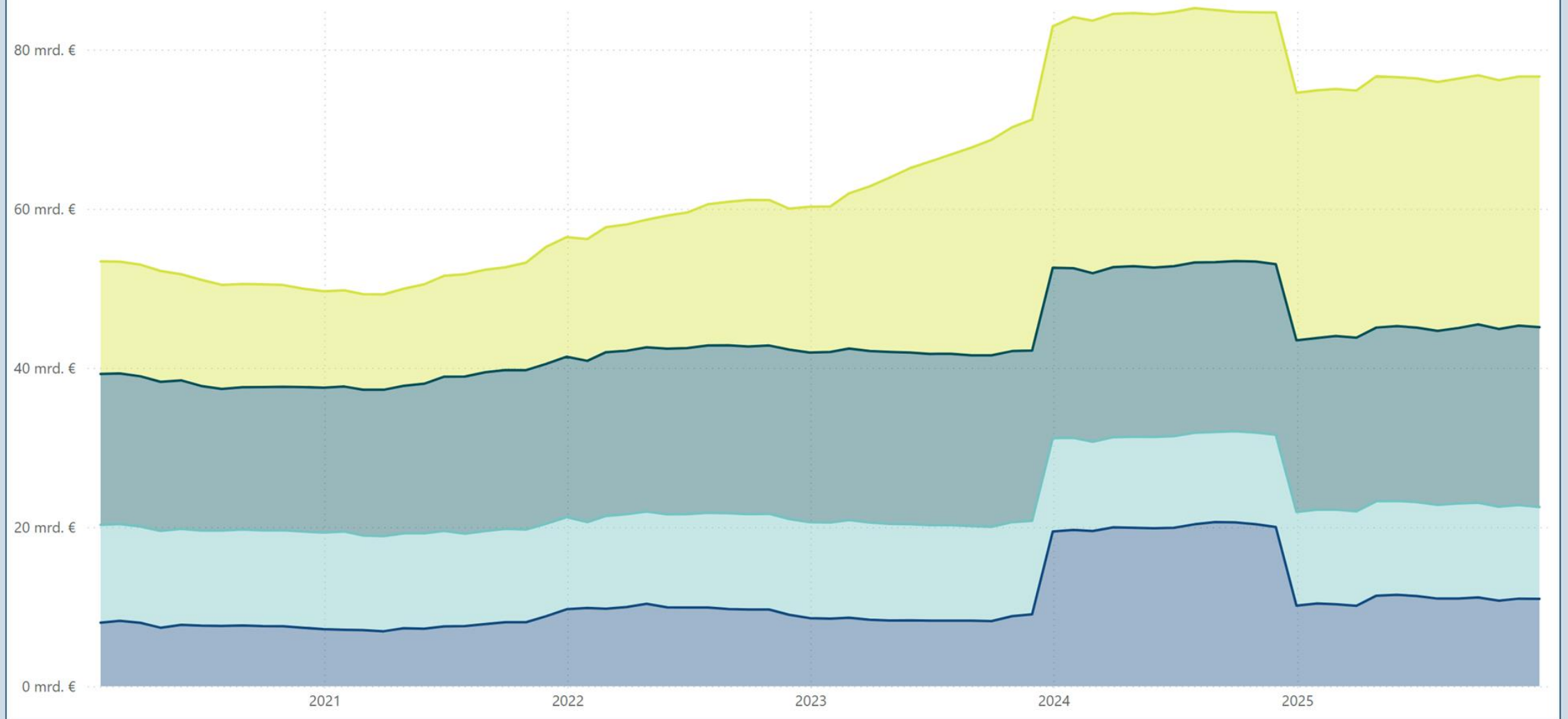
TULOT OSASTOITTAIN (MILJ. €)

Osasto	Budjetoitu 2025	Toteutunut 1.1. - 31.12.2025	Toteutunut 1.1. - 31.12.2024	Toteutunut 1.1.2025 - 31.12.2025 (liukuva 12 kk summa)	Muutos vuotta aiempaan 12 kk:n liukuvaan summaan	Muutos vuotta aiempaan 12 kk:n liukuvaan summaan %
11. Verot ja veronluonteiset tulot	66 270	65 617	64 442	65 617	1 175	2
12. Sekalaiset tulot	7 819	7 880	7 760	7 880	119	2
13. Korkotulot, osakkeiden myyntitulot ja voiton tuloutukset	2 827	2 846	2 141	2 846	705	33
15.01. Valtiolle takaisin maksettavat lainat	77	263	229	263	34	15
Talousarviotalouden tulot yhteensä	76 994	76 606	74 573	76 606	2 033	3



12 kuukauden liukuva summa (Mrd. €)

● Muut tulot ● Muut verot ● Arvonlisävero ● Tuloverot



Valtion tuotto- ja kululaskelma (milj. €)

Vuosi	Kuukausi	Vuoden alusta:	Vertailuvuoden alusta:	Viimeinen kausi
2025	joulukuu	1.1. - 31.12.2025	1.1. - 31.12.2024	12/2025

Tuotto- ja kululaskelma	Vuoden alusta	Vertailuvuoden alusta	Muutos	Muutos %
TOIMINNAN TUOTOT	2 317	2 075	242	12
Maksullisen toiminnan tuotot	1 110	1 039	72	7
Muut toiminnan tuotot	1 207	1 037	170	16
TOIMINNAN KULUT	-14 817	-15 567	750	5
Aineet, tarvikkeet ja tavarat	-757	-726	-31	-4
Henkilöstökulut	-5 544	-5 702	159	3
Vuokrat	-956	-964	8	1
Palvelujen ostot	-3 443	-3 644	201	6
Muut kulut	-2 812	-3 322	510	15
Valmistevarastojen lisäys (+) tai väh. (-)	0	0	-1	-329
Valmistus omaan käyttöön (+)	167	178	-11	-6
Poistot	-1 471	-1 386	-85	-6
JÄÄMÄ I	-12 500	-13 492	992	7
RAHOITUSTUOTOT JA -KULUT	-1 060	-1 228	168	14
Rahoitustuotot	2 256	2 212	44	2
Rahoituskulut	-3 317	-3 441	124	4
JÄÄMÄ II	-13 561	-14 721	1 160	8
SIIRTOTALOUDEN TUOTOT JA KULUT	-62 900	-61 140	-1 761	-3
Siirtotalouden tuotot	4 576	4 422	155	3
Siirtotalouden kulut	-67 477	-65 562	-1 915	-3
JÄÄMÄ III	-76 461	-75 861	-601	-1
TUOTOT VEROISTA JA PAKOLLISISTA MAKSUISTA	64 551	63 132	1 419	2
Verot ja veronluonteiset maksut	65 916	64 470	1 447	2
Muut pakolliset maksut	308	249	58	23
Perityt arvonlisäverot	137	115	22	19
Suoritetut arvonlisäverot	-1 810	-1 702	-108	-6
TUOTTO-/KULUJÄÄMÄ	-11 910	-12 729	818	6



Siirtotalouden tuotot ja -kulut (milj. €)


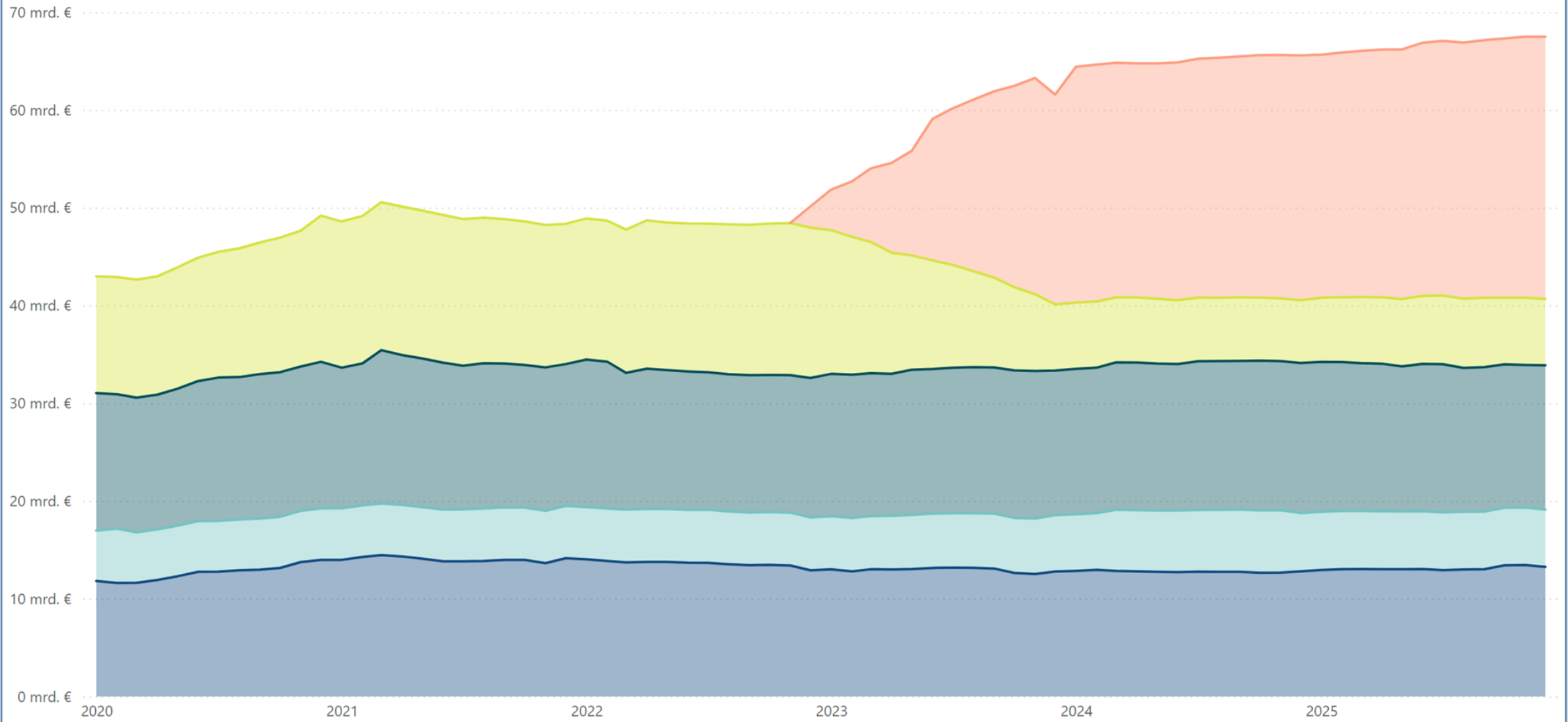
Vuosi	Kuukausi	Vuoden alusta:	Vertailuvuoden alusta:	Viimeinen kausi
2025	joulukuu	1.1. - 31.12.2025	1.1. - 31.12.2024	12/2025

Tiliryhmä, tililaji, tili	Vuoden alusta	Vertailuvuoden alusta	Muutos	Muutos %
Siirtotalouden tuotot	4 576	4 422	155	3
+ 800 Paikallishallinnolta pl. hyvinvointialuehallinto	16	15	1	8
+ 801 Hyvinvointialuehallinnolta		0	0	-100
+ 802 Sosiaaliturvarahastoilta	28	33	-5	-15
+ 803 Yrityksiltä	1	1	0	14
+ 806 Kotitalouksilta	17	12	5	43
+ 807 EU:n toimielimiltä ja muilta elimiltä	1 937	1 571	366	23
+ 808 Ulkomailta	10	6	4	58
+ 809 Valtionhallinnolta	2 562	2 778	-216	-8
+ 810 Muut siirtotalouden tuotot	5	5	0	1
Siirtotalouden kulut	-67 477	-65 562	-1 915	3
+ 820 Paikallishallinnolle pl. hyvinvointialuehallinto	-6 786	-6 415	-372	6
+ 821 Hyvinvointialuehallinnolle	-26 815	-25 034	-1 781	7
+ 822 Sosiaaliturvarahastoille	-14 763	-15 356	593	-4
+ 823 Yrityksille	-3 375	-3 553	178	-5
+ 824 Rahoitus- ja vakuutuslaitoksille	-16	-15	-2	11
+ 825 Voittoa tavoittelemattomille yhteisöille	-2 680	-2 728	48	-2
+ 826 Kotitalouksille	-5 861	-5 962	101	-2
+ 827 EU:n toimielimille ja muille elimille	-2 238	-1 977	-261	13
+ 828 Ulkomaille	-776	-778	3	0
+ 829 Valtionhallinnolle	-3 941	-3 551	-390	11
+ 830 Muut siirtotalouden kulut	-224	-193	-31	16



12 kuukauden liukuva summa (Mrd. €)

● Muille
 ● Kotitalouksille
 ● Sosiaaliturvarahastoille
 ● Paikallishallinnolle pl. hyvinvointialuehallinto
 ● Hyvinvointialuehallinnolle



Valtion tase (milj. €)

Vuosi

2025

Kuukausi

joulukuu

Valittu ajankohta: Vertailuajankohta:


31.12.2025

31.12.2024

Viimeinen kausi

12/2025

Tiluokka, tiliryhmä, tililaji, tili	Valittu ajankohta	Vertailuajankohta	Muutos	Muutos %
VASTAAVAA	76 536	71 880	4 657	6
+ KANSALLISOMAISSUUS	634	632	2	0
+ KÄYTTÄOMAISSUUS JA MUUT PITKÄAIKAISET SIOITUKSET	49 821	49 279	542	1
+ AINEETTOMAT HYÖDYKKEET	1 310	1 303	7	1
+ AINEELLISET HYÖDYKKEET	22 698	22 183	515	2
+ KÄYTTÖM.ARVPAPERIT JA MUUT PITKÄAIK.SIOIT.	25 813	25 793	20	0
+ VAIHTO- JA RAHOITUSOMAISSUUS	26 081	21 968	4 113	19
+ VAIHTO-OMAISSUUS	763	674	88	13
+ PITKÄAIKAISET SAAMISET	5 499	4 727	772	16
+ LYHYTAIKAISET SAAMISET	12 046	4 737	7 309	154
+ RAH.OM.ARVPAPERIT JA MUUT LYHYTAIK.SIOIT.	1 000	4 086	-3 086	-76
+ RAHAT, PANKKISAAMISET JA MUUT RAHOITUSVARAT	6 773	7 743	-970	-13
VASTATTAVAA	76 536	71 880	4 657	6
+ OMA PÄÄOMA	-118 698	-106 803	-11 894	11
+ RAHASTOIDUT VARAT	11	11	0	4
+ VIERAS PÄÄOMA	195 223	178 672	16 551	9
+ PITKÄAIKAINEN	153 310	137 789	15 522	11
+ LYHYTAIKAINEN	41 912	40 883	1 029	3
+ Virhetilit	0	0	0	0



Vuosi

2025

Kuukausi

joulukuu


Tiedot näytetään ajalta

1.1.-31.12.2025

Viimeinen kausi

12/2025

Tililuokka, tiliryhmä, tililaji	Talousarvionalous	Rahastot	Liikelaitokset	Eliminoinnit	Yhteensä
TOIMINNAN TUOTOT	2 317	4 146	1 265	-1 840	5 888
Maksullisen toiminnan tuotot	1 110	172	1 164	-930	1 517
Muut toiminnan tuotot	1 207	3 974	100	-910	4 371
TOIMINNAN KULUT	-14 817	-401	-1 061	1 777	-14 502
Aineet, tarvikkeet ja tavarat	-757	-266	-138	41	-1 120
Henkilöstökulut	-5 544	-12	-146	817	-4 885
Vuokrat	-956	-6	-129	786	-306
Palvelujen ostot	-3 443	-85	-280	131	-3 677
Muut kulut	-2 812	-15	-56	3	-2 881
Valmisteverastojen lisäys (+) tai väh. (-)	0				0
Valmistus omaan käyttöön (+)	167		8		175
Poistot	-1 471	-17	-320		-1 808
JÄÄMÄ I	-12 500	3 744	204	-63	-8 615
RAHOITUSTUOTOT JA -KULUT	-1 060	875	22	-161	-324
Rahoitustuotot	2 256	1 088	66	-162	3 248
Rahoituskulut	-3 317	-213	-43	1	-3 572
JÄÄMÄ II	-13 561	4 619	226	-224	-8 939
SIIRTOTALOUDEN TUOTOT JA KULUT	-62 900	-908		-1 894	-65 702
Siirtotalouden tuotot	4 576			-2 562	2 015
Siirtotalouden kulut	-67 477	-908		668	-67 717
RAHASTOJEN JA LIIKELAITOSTEN TILINPÄÄTÖSSIIRROT			-1		-1
JÄÄMÄ III	-76 461	3 712	226	-2 118	-74 641
TUOTOT JA KULUT VEROISTA JA PAKOLLISISTA MAKSUISTA	64 551	61			64 612
Verot ja veronluonteiset maksut	65 916	61			65 978
Muut pakolliset maksut	308				308
Perityt arvonlisäverot	137				137
Suoritetut arvonlisäverot	-1 810	0			-1 810
TUOTTO-/KULUJÄÄMÄ	-11 910	3 773	225	-2 118	-10 030



Valtiontalouden tase (milj. €)

Vuosi

Kuukausi

Viimeinen kausi

2025

joulukuu

12/2025

Tililuokka, tiliryhmä, tililaji	Talousarvialous	Rahastot	Liikelaitokset	Eliminoinnit	Yhteensä
<input type="checkbox"/> VASTAAVAA	76 536	31 503	10 627	-14 249	104 417
<input type="checkbox"/> KANSALLISOMAIUUUS	634		1 493		2 128
<input type="checkbox"/> KÄYTTÖOMAIUUUS JA MUUT PITKÄAIKAISET SIIJITUKSET	49 821	24 668	8 305	-6 820	75 975
<input type="checkbox"/> AINEETTOMAT HYÖDYKKEET	1 310	0	50		1 361
<input type="checkbox"/> AINEELLISET HYÖDYKKEET	22 698	51	8 099	0	30 848
<input type="checkbox"/> KÄYTTÖOM.ARVOPAPERIT JA MUUT PITKÄAIK.SIIJIT.	25 813	24 617	156	-6 820	43 766
<input type="checkbox"/> VAIHTO- JA RAHOITUSOMAIUUUS	26 081	6 835	828	-7 429	26 315
<input type="checkbox"/> VAIHTO-OMAIUUUS	763	1 426	3		2 192
<input type="checkbox"/> PITKÄAIKAISET SAAMISET	5 499	34	22	-2 819	2 736
<input type="checkbox"/> LYHYTAIKAISET SAAMISET	12 046	336	42	-652	11 771
<input type="checkbox"/> RAH.OM.ARVOPAPERIT JA MUUT LYHYTAIK.SIIJIT.	1 000	77		0	1 077
<input type="checkbox"/> RAHAT, PANKKISAAMISET JA MUUT RAHOITUSVARAT	6 773	4 962	761	-3 958	8 539
<input type="checkbox"/> VASTATTAVAA	76 536	31 503	10 627	-14 249	104 417
<input type="checkbox"/> OMA PÄÄOMA	-118 698	30 980	7 122	-5 979	-86 575
<input type="checkbox"/> RAHASTOIDUT VARAT	11				11
<input type="checkbox"/> RAHASTOJEN JA LIIKELAITOSTEN POISTOERO JA VARAUKSET			24		24
<input type="checkbox"/> VIERAS PÄÄOMA	195 223	522	3 481	-8 270	190 956
<input type="checkbox"/> PITKÄAIKAINEN	153 310	367	2 774	-3 633	152 818
<input type="checkbox"/> LYHYTAIKAINEN	41 912	156	707	-4 636	38 138
<input type="checkbox"/> Virhetilit	0	0			0



Vuosi: 2025 Kuukausi: joulukuu Vuoden alusta: 1.1. - 31.12.2025 Vertailutiedot esitetään vuodesta 2025 alkaen Viimeinen kausi: 12/2025

Rahoituslaskelma	Vuoden alusta	Vertailuvuoden alusta	Muutos	Muutos %
OMA TOIMINTA	48 239	-	-	-
Verot ja veronluonteiset tulot	66 308	-	-	-
Tulo- ja varallisuusverotulot	31 478	-	-	-
Arvonlisäverotulot	22 502	-	-	-
Muut vero- ja maksutulot	12 328	-	-	-
Toiminnan tulot ja menot	-18 070	-	-	-
Palvelujen myynti ja muut toiminnan tulot	3 526	-	-	-
Korkotulot ja voiton tulotukset	3 264	-	-	-
Tavaroiden ja palveluiden ostmienot	-9 521	-	-	-
Henkilöstömenot	-5 048	-	-	-
Muut menot	-90	-	-	-
Maksetut eläkkeet	-5 614	-	-	-
Valtionvelan korkomenot ja muut rahoitusmenot	-4 587	-	-	-
SIIRTOTALOUS	-60 230	-	-	-
Siirtotalouden tulot	1 964	-	-	-
Siirtotalouden menot	-62 193	-	-	-
Tulonsiirrot paikallishallinnolle pl. hyvinvointialuehallinto	-6 800	-	-	-
Tulonsiirrot hyvinvointialuehallinnolle	-27 012	-	-	-
Tulonsiirrot sosiaaliturvarahastoille	-14 731	-	-	-
Tulonsiirrot yrityksille	-3 509	-	-	-
Tulonsiirrot voittoa tavoittelemattomille yhteisöille	-2 771	-	-	-
Tulonsiirrot kotitalouksille	-268	-	-	-
Muut tulonsiirrot kotimaahan	-4 089	-	-	-
Tulonsiirrot ulkomaille	-3 014	-	-	-
INVESTOINNIT	-4 552	-	-	-
Käyttöomaisuusinvestoinnit	-2 774	-	-	-
Käyttöomaisuuden myyntivoitot	30	-	-	-
Sijoitukset arvopapereihin	-1 333	-	-	-
Sijoitusten myyntivoitot	2 298	-	-	-
Annettujen lainojen nettomuutos	-2 773	-	-	-
RAHOITUS	17 464	-	-	-
Valtionvelan nettomuutos	17 434	-	-	-
Muun velan nettomuutos	30	-	-	-
LIIKVIDIEN VAROJEN MUUTOS	922	-	-	-

Likvidit varat 01.01.2025

Likvidit varat 01.01.2024

8,69 mrd.

-

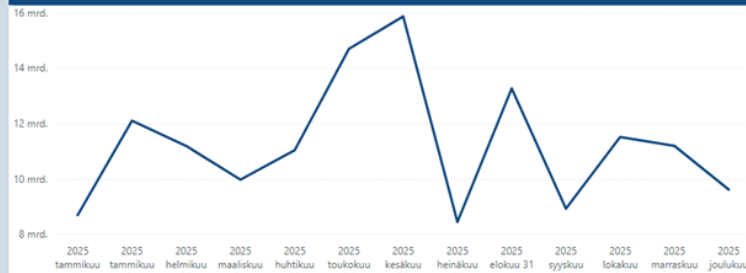
Likvidit varat 31.12.2025

Likvidit varat 31.12.2024

9,62 mrd.

-

Likvidit varat kuukausittain



Vuosi 2025 Kuukausi joulukuu Konsolidointialue Talousarviotalous, rahastot ja liikelaitokset Talousarviotalous ja rahastot Vuoden alusta... Vertailutiedot esitetään ... Viimeinen kausi 12/2025

Valtiontalouden tasapainolaskelma	Vuoden alusta	Vertailuvuoden alusta	Muutos	Muutos %
TULOT ILMAN SIOITUKSIA	75 092	-	-	-
VEROT JA VERONLUONTEISET TULOT YHTEENSÄ	66 308	-	-	-
Tulo- ja varallisuusverotulot	31 478	-	-	-
Arvonlisäverotulot	22 502	-	-	-
Muut vero- ja maksutulot	12 328	-	-	-
Palvelujen myynti ja muut toiminnan tulot	3 526	-	-	-
Korkotulot ja voiton tuloutukset	3 264	-	-	-
Siirtotalouden tulot	1 964	-	-	-
Käyttöomaisuuden myyntivoitot	30	-	-	-
MENOT ILMAN SIOITUKSIA	-89 827	-	-	-
Tavaroiden ja palveluiden ostomenot	-9 521	-	-	-
Henkilöstömenot	-5 048	-	-	-
Muut menot	-90	-	-	-
Maksetut eläkkeet	-5 614	-	-	-
Valtionvelan korkomenot ja muut rahoitusmenot	-4 587	-	-	-
Tulonsiirrot paikallishallinnolle pl. hyvinvointialuehallinto	-6 800	-	-	-
Tulonsiirrot hyvinvointialuehallinnolle	-27 012	-	-	-
Tulonsiirrot sosiaaliturvarahastoille	-14 731	-	-	-
Tulonsiirrot yrityksille	-3 509	-	-	-
Tulonsiirrot voittoa tavoittelemattomille yhteisöille	-2 771	-	-	-
Tulonsiirrot kotitalouksille	-268	-	-	-
Muut tulonsiirrot kotimaahan	-4 089	-	-	-
Tulonsiirrot ulkomaille	-3 014	-	-	-
Käyttöomaisuusinvestoinnit	-2 774	-	-	-
TULOT ILMAN SIOITUKSIA	75 092	-	-	-
MENOT ILMAN SIOITUKSIA	-89 827	-	-	-
TULO YLIJÄÄMÄ (+)/ALIJÄÄMÄ (-)	-14 735	-	-	-
RAHOITUSTARVE (-)	-16 543	-	-	-
Tulo ylijäämä (+)/alijäämä (-)	-14 735	-	-	-
Sijoitukset arvopapereihin	-1 333	-	-	-
Sijoitusten myyntivoitot	2 298	-	-	-
Annettujen lainojen nettomuutos	-2 773	-	-	-
VELAN NETTOMUUTOS	17 464	-	-	-
Valtionvelan nettomuutos	17 434	-	-	-
Muun velan nettomuutos	30	-	-	-
LIKVIDIEN VAROJEN MUUTOS	922	-	-	-

