

Työpaja 2 – Jännitteistä muutosvoimaa

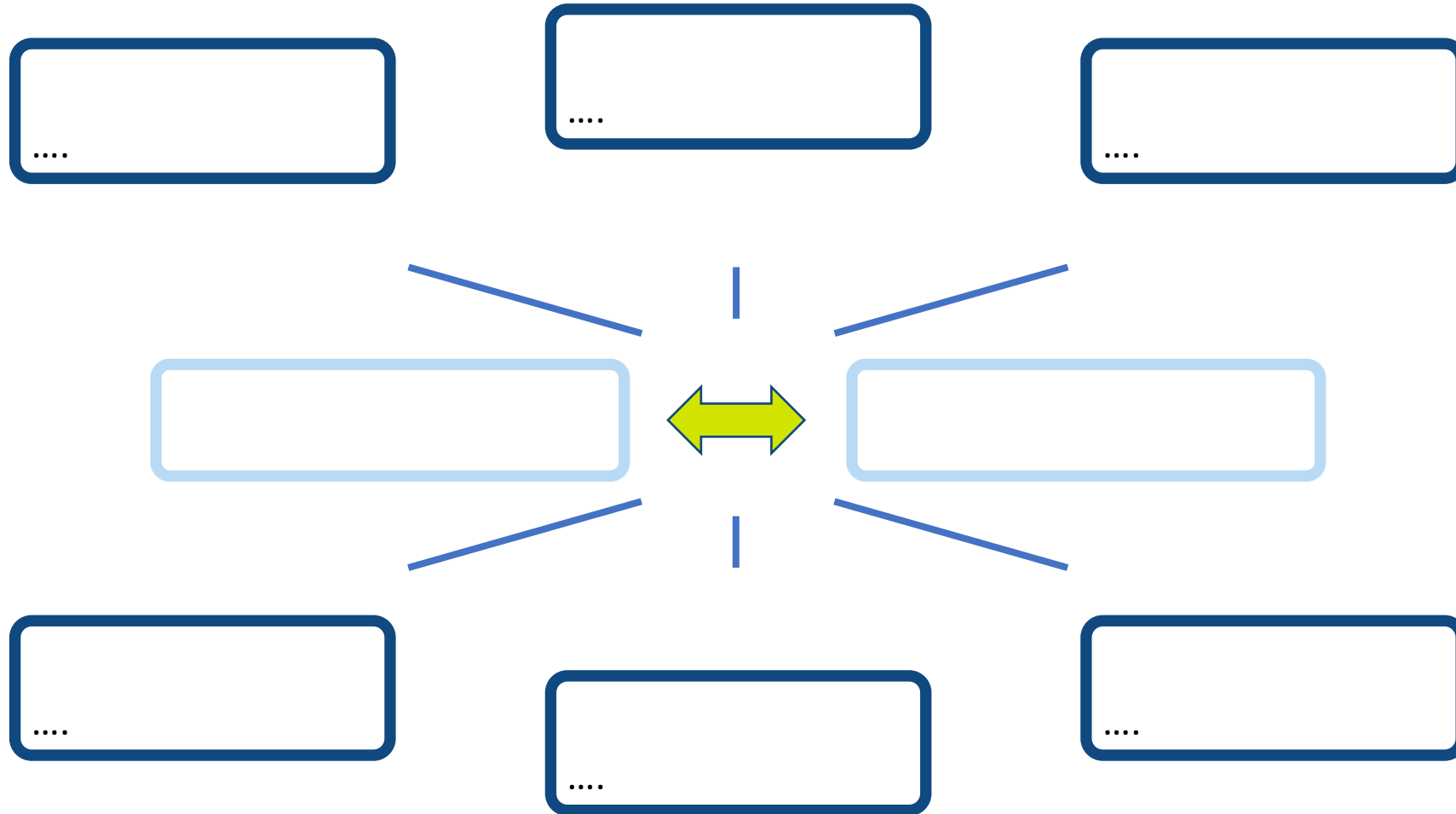

- Työpajan käynnistäminen ja tarkoitus, alustus, n. 5 min
- Ensimmäisen työpajan tulokset, n. 10 min
- Ajatukset jännitepareista, pienryhmä n. 10 min
- Jänniteparin vaikutussuhteet, yhteiskeskustelu, n. 10 min
- Alustus kolmesta erilaisesta jännitteluokasta, n. 5 min
- Kysymys jonka jännite luo nyt, 7 min
- Missä ja milloin puhumme jännitteestä, 12 min
- Tauko
- Tulevaisuus, miten puhua ja mistä näkökulmista, 22 min
- Yhteiskeskustelu, n. 12 min
- Reflektio työpajoihin 1&2, yhteiskeskustelu 10 min

Huom.! Aikataulu on viitteellinen.

Ryhmätyö 3

kiteytys valitulle jänniteparille 1/2

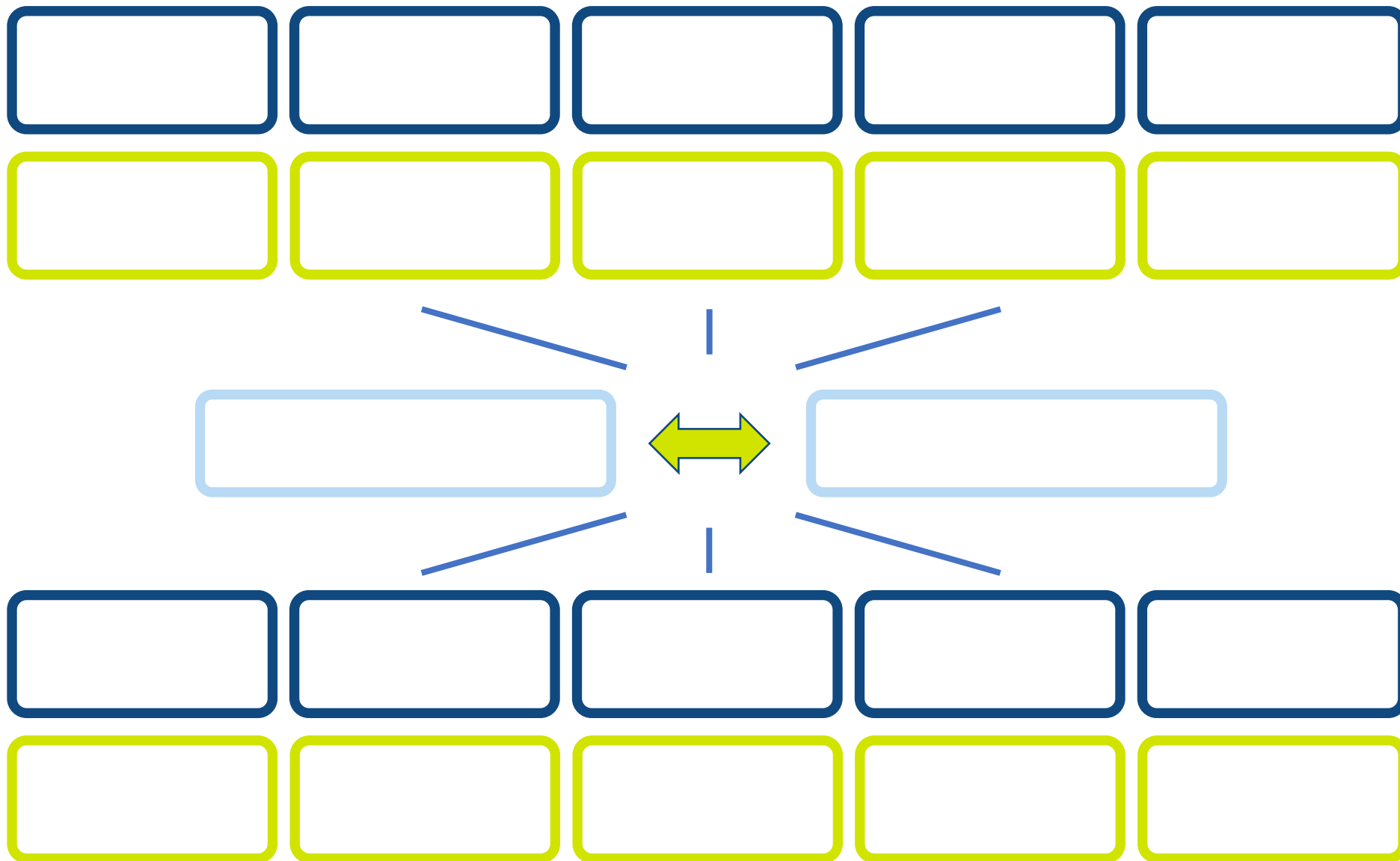
10 min



Mitkä ovat tärkeimmät tilanteet ja paikat, joissa tämä jännite tulee käsittelyyn?

Mitkä ovat tärkeimmät näkökulmat, mitkä ovat nyt korostuneet?

Tilanteet, paikat ja näkökulmat



Mitkä ovat tärkeimmät tilanteet ja paikat, joissa tämä jännite tulee käsittelyyn?

Mitkä olisivat tärkeimmät paikat/tilanteet jännitteen käsittelylle? Miksi?

Mitkä ovat tärkeimmät näkökulmat, mitkä ovat nyt korostuneet?

Mitkä tulisi olla tärkeimmät näkökulmat jännitteen käsittelylle?

Yhteenveto ryhmätöistä

Kun puhutaan jänniteparista, mitä ongelmaa organisaatiossa tällöin pyritään ratkaisemaan?

Valitse jännitepari



....



....

Kysymys: