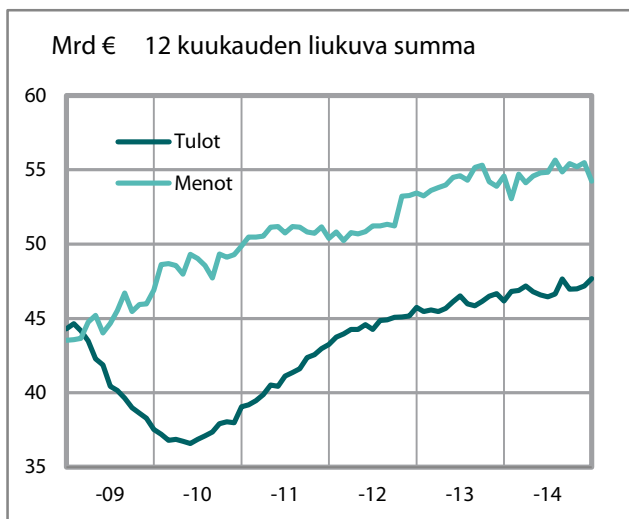


Valtiontalouden kuukausitiedote

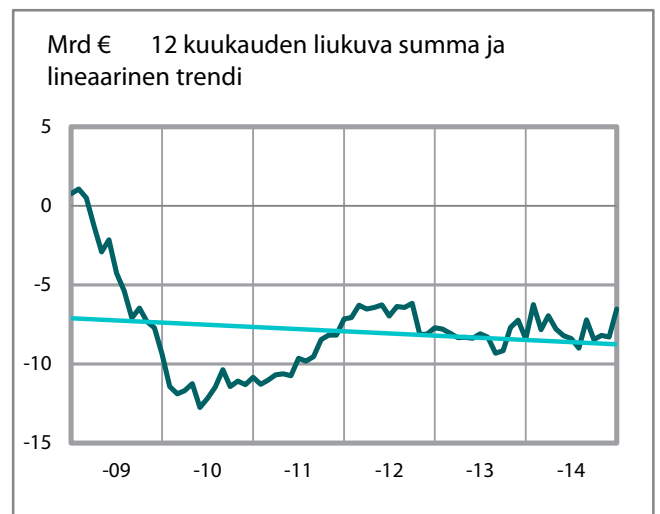
31.12.2014

Valtiokonttori
Statskontoret
State Treasury

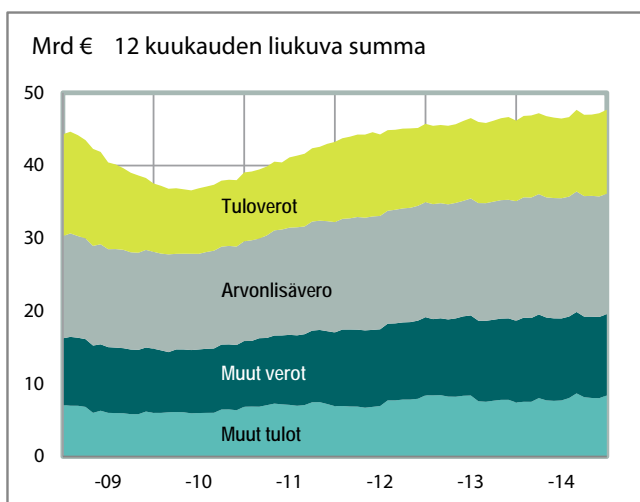
Talousarvionalouden tulot ja menot



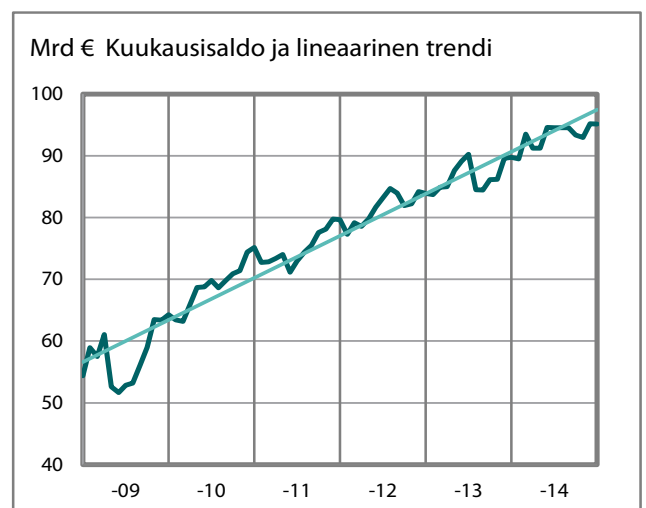
Talousarvionalouden yli-/alijäämä



Talousarvionalouden tulot



Valtionvelka



Tällä tiedotteella raportoidaan valtion talousarvion toteutumisesta, valtion tuotoista, kuluista, varoista ja veloista sekä rahavirroista.

Valtio on talousarvionaloudestaan kirjanpitovelvollinen, joka jakautuu kirjanpitoyksiköihin. Kirjanpitoyksiköitä ovat tasavallan presidentin kanslia ja ministeriöt sekä toiminnallisesti ja taloudellisesti tarkoituksenmukaisena kokonaisuutena virastot, laitokset ja muut toimielimet. Kirjanpitoyksiköt ja talousarvion ulkopuolella olevat valtion rahastot toimittavat kirjanpitotietonsa kuukausittain keskuskirjanpitoon. Tiedotteen tiedot tuotetaan keskuskirjanpidon tietokannasta. Raportoinnissa ei käytetä kansantalouden käsitteitä, joita Tilastokeskus käyttää raportoinnissaan.

Tiedotteen taulukot 1 – 5 kuvaavat talousarvionaloutta. Taulukoissa 1 ja 2 tiedot on tuotettu talousarviokirjanpidosta eli tulot ja menot esitetään talousarvion käsittein. Taulukkojen 3 – 5 tiedot on tuotettu liikekirjanpidosta ja ne esitetään liikekirjanpidon käsittein.

Valtion tuotto- ja kululaskelmassa (taulukko 3) on eliminoitu virastojen ja laitosten väliset tuotot. Eliminoitavat tuotot esitetään vähennyksinä toiminnan kuluissa rivillä ”Sisäisten kulujen oikaisu”.

Kirjanpitoyksikköjen välisten saamisten ja velkojen vaikutus valtion taseessa (taulukko 5) on niin vähäinen, että niitä ei eliminoida.

Taulukot 6 – 9 kuvaavat valtionaloutta. Valtionaloudella tarkoitetaan talousarvionalouden ja talousarvion ulkopuolisen rahastotalouden muodostamaa taloudellista kokonaisuutta. Talousarvionalouden ja rahastotalouden väliset tapahtumat ja keskinäiset saamiset ja velat on taulukoissa eliminoitu. Taulukoiden tiedot on tuotettu liikekirjanpidon tiedoista, joten ne on esitetään liikekirjanpidon käsittein.

Valtionalouden rahoituslaskelma esitetään rahavirtalaskelman muodossa. Rahavirtalaskelman tarkemmat lukuohjeet löytyvät [Valtiokonttorin kotisivuilta](#). Sieltä löytyy myös rahavirtalaskelman tietoihin liittyviä aikasarjoja sekä Valtionalouden kuukausitiedotteen julkistamisaikataulu.

Lisätiedot:

Lisätietoja Valtionalouden kuukausitiedotteesta saa Keskuskirjanpidosta puh. 0295 50 2000 tai sähköpostitse osoitteesta [kkp\(at\)valtiokonttori.fi](mailto:kkp(at)valtiokonttori.fi)

Valtion raportointipalvelu Netra
www.netra.fi

Talousarviotaloutta kuvaavat taulukot (talousarvion käsittein):

1. Talousarviotalouden tasapaino.....	4
2. Talousarviotalouden tulot.....	5

Talousarviotaloutta kuvaavat taulukot (liikekirjanpidon käsittein):

3. Talousarviotalouden tuotto- ja kululaskelma.....	6
4. Siirtotalouden tuotot ja –kulut.....	7
5. Valtion tase.....	8 – 9

Valtionaloutta kuvaavat taulukot (liikekirjanpidon käsittein):

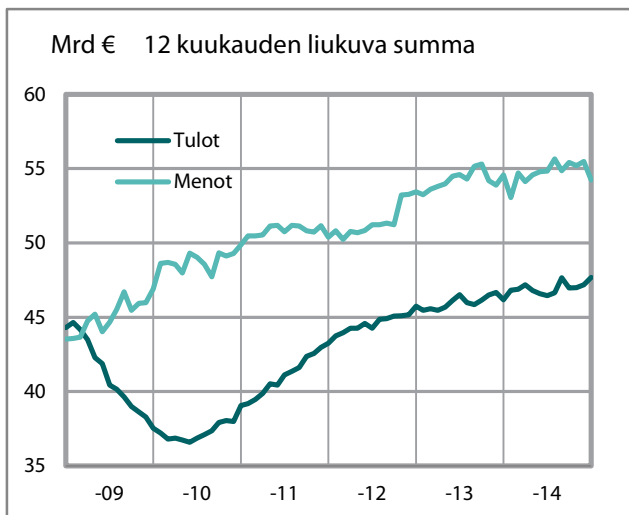
6. Valtionalouden rahavirtalaskelma.....	10
7. Valtionalouden tasapainolaskelma.....	11
8. Valtionvelka ja muut rahoituserät.....	12
9. Valtionalouden likvidit varat.....	12

1. Talousarviotalouden tasapaino *)

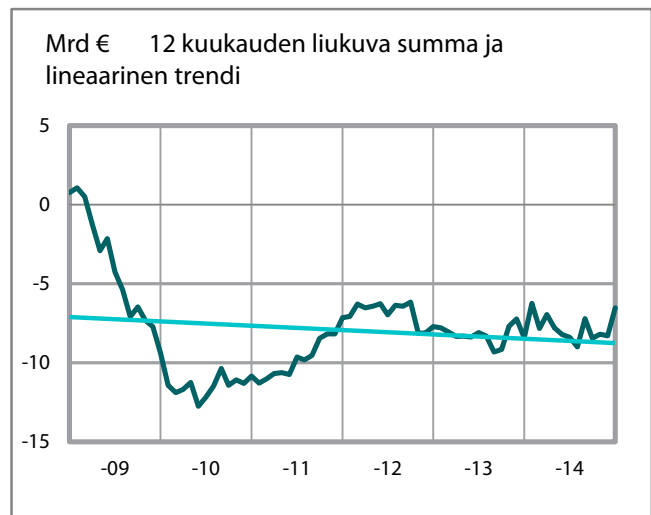
	Toteutunut 1.1.- 31.12.2013	Toteutunut 1.1.- 31.12.2014	Toteutunut 1.1.2014- 31.12.2014 (12 kk:n liukuva summa)	Muutos vuotta aiempaan 12 kk:n liukuvaan summaan		Budjetoitu 2014
	milj. €	milj. €	milj. €	milj. €	%	milj. €
11. Verot ja veronluonteiset tulot	38 740	39 270	39 270	531	1	39 559
12. Sekalaiset tulot	5 137	5 180	5 180	43	1	5 047
13. Korkotulot, osakkeiden myyntitulot ja voiton tuloutukset	2 030	2 597	2 597	567	28	2 642
15.01. Valtiolle takaisin maksettavat lainat	264	623	623	359	136	598
TULOT YHTEENSÄ	46 172	47 671	47 671	1 499	3	47 847
21. Eduskunta	171	153	153	-18	-11	158
22. Tasavallan presidentti	36	34	34	-2	-6	37
23. Valtioneuvoston kanslia	199	111	111	-88	-44	112
24. Ulkoasiainministeriön hallinnonala	1 339	1 378	1 378	40	3	1 382
25. Oikeusministeriön hallinnonala	883	910	910	27	3	912
26. Sisäministeriön hallinnonala	1 356	1 290	1 290	-66	-5	1 284
27. Puolustusministeriön hallinnonala	2 852	2 671	2 671	-181	-6	2 710
28. Valtiovarainministeriön hallinnonala	16 991	17 024	17 024	33	0	17 098
29. Opetus- ja kulttuuriministeriön hallinnonala	6 605	6 593	6 593	-12	0	6 678
30. Maa- ja metsätalousministeriön hallinnonala	2 641	2 643	2 643	2	0	2 678
31. Liikenne- ja viestintäministeriön hallinnonala	3 182	3 087	3 087	-94	-3	3 082
32. Työ- ja elinkeinoministeriön hallinnonala	3 799	3 448	3 448	-351	-9	3 614
33. Sosiaali- ja terveysministeriön hallinnonala	12 498	12 895	12 895	397	3	13 073
35. Ympäristöministeriön hallinnonala	299	283	283	-16	-5	291
36. Valtionvelan korot	1 737	1 713	1 713	-24	-1	1 738
MENOT YHTEENSÄ PL. VALTIONVELAN VÄHENTÄMINEN	54 587	54 234	54 234	-353	-1	54 846
YLI-/ALIJÄÄMÄ	-8 416	-6 563	-6 563	1 852	-22	-6 999

*)Talousarviossa ja sen toteutumista seuraavassa talousarviokirjanpidossa ottolainausta käsitellään tulona ja antolainausta menona. Varainhoitovuonna käyttämättä jäänyttä siirtomäärärahaa, jota voidaan käyttää seuraavana varainhoitovuonna, käsitellään talousarviokirjanpidon mukaisessa tilinpäätöksessä menona. Tuloja ja menoja ei jaksoteta tuotoiksi ja kuluiksi.

Talousarviotalouden tulot ja menot



Talousarviotalouden yli-/alijäämä



2. Talousarvionalouden tulot

	Toteutunut 1.1.-31.12.2013	Toteutunut 1.1. - 31.12.2014	Toteutunut 1.1.2014 - 31.12.2014 (12 kk:n liukuva summa)	Muutos vuotta aiempaan 12 kk:n liukuvaan summaan		Budjetoitu 2014
	milj. €	milj. €	milj. €	milj. €	%	milj. €
11. VEROT JA VERONLUONTEISET TULOT						
Ansio- ja pääomatuloverot	7 848	9 117	9 117	1 269	16	9 046
Yhteisövero	3 227	2 433	2 433	-794	-25	2 477
Korkotulojen lähdevero	207	142	142	-65	-32	159
Perintö- ja lahjaverot	646	499	499	-147	-23	510
Pankkivero	134	138	138	4	3	138
Voimalaitosvero	-	0	0	0	-	0
Tulon ja varallisuuden perusteella kannettavat verot	12 062	12 328	12 328	266	2	12 330
Arvonlisävero	16 434	16 553	16 553	119	1	16 618
Eräistä vakuutusmaksuista suoritettava vero	712	750	750	37	5	748
Apteekkimaksut	152	157	157	4	3	156
Liikevaihdon perusteella kannettavat verot ja maksut	17 298	17 459	17 459	161	1	17 522
Tupakkaverot	848	785	785	-62	-7	743
Alkoholijuomaverot	1 336	1 394	1 394	58	4	1 442
Makeisten, jäätelön ja virvoitusjuomien valmisteverot	204	257	257	53	26	250
Energiaverot	4 171	4 113	4 113	-58	-1	4 272
Eräiden juomapakkausten valmisteverot	15	14	14	-1	-7	15
Valmisteverot	6 573	6 563	6 563	-10	-0	6 722
Autoverot	932	918	918	-14	-2	940
Varainsiirtoverot	586	702	702	116	20	711
Arpajaisverot	215	218	218	3	2	235
Ajoneuvoverot	866	878	878	11	1	873
Jäteverot	56	44	44	-12	-21	70
Muut verot	2 656	2 760	2 760	104	4	2 829
Lästimaksut	1	1	1	0	11	1
Rataverot	19	18	18	-1	-4	18
Eräät viestinnän maksut	28	28	28	0	-1	28
Lentoliikenteen valvontamaksu	11	11	11	0	-1	11
Väylämaksut	82	88	88	6	7	83
Katsastustoiminnan valvontamaksu	-	5	5	-	-	5
Öljyjätämaksu	4	3	3	0	-10	4
Muut verotulot	3	3	3	0	16	4
Energiaviraston valvontamaksu	3	3	3	0	1	3
Muut veronluonteiset tulot	151	160	160	10	6	157
11. VEROT JA VERONLUONTEISET TULOT YHTEENSÄ	38 740	39 270	39 270	531	1	39 559
12. SEKALAISET TULOT	5 137	5 180	5 180	43	1	5 047
13. KORKOTULOT, OSAKKEIDEN MYYNTITULOT JA VOITON TULOUTUKSET	2 030	2 597	2 597	567	28	2 642
15.01. VALTIOLLE TAKAISIN MAKSETTAVAT LAINAT	264	623	623	359	136	598
TALOUSARVIOTALOUDEN TULOT YHTEENSÄ	46 172	47 671	47 671	1 499	3	47 847

3. Valtion tuotto- ja kululaskelma *)

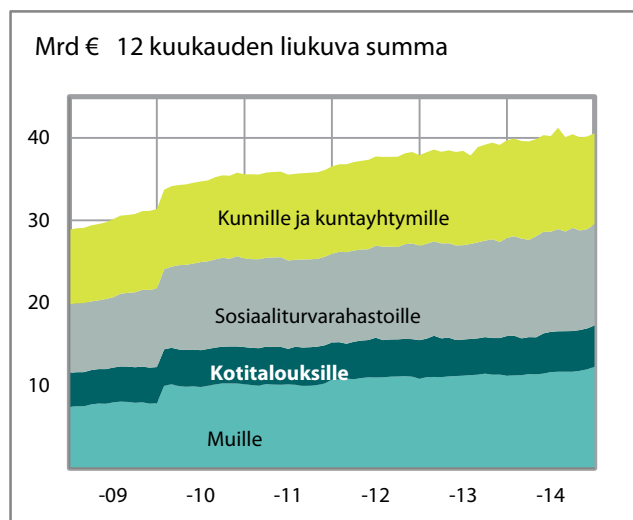
	1.1. - 31.12.2013	1.1. - 31.12.2014	Muutos	
	milj. €	milj. €	milj.€	%
TOIMINNAN TUOTOT				
Maksullisen toiminnan tuotot	944	925	-20	-2
Vuokrat ja käyttökorvaukset	50	47	-2	-5
Muut toiminnan tuotot	337	466	130	39
TOIMINNAN TUOTOT YHTEENSÄ	1 330	1 438	108	8
TOIMINNAN KULUT				
Aineet, tarvikkeet ja tavarat	-617	-616	1	0
Henkilöstökulut	-4 779	-4 785	-6	0
Vuokrat	-762	-773	-12	2
Palvelujen ostot	-2 479	-2 537	-59	2
Muut kulut	-899	-703	197	-22
Valmisteveraston lisäys (-) tai vähennys (+)	-2	3	5	-275
Valmistus omaan käyttöön (-)	115	89	-25	-22
Poistot	-969	-1 088	-119	12
Sisäisten kulujen oikaisu	275	242	-33	-12
TOIMINNAN KULUT YHTEENSÄ	-10 117	-10 168	-51	1
JÄÄMÄ I	-8 787	-8 730	57	-1
RAHOITUSTUOTOT JA -KULUT				
Rahoitustuotot	1 178	2 705	1 527	130
Rahoituskulut	-1 737	-2 071	-333	19
SATUNNAISET TUOTOT JA KULUT				
Satunnaiset tuotot	31	143	113	369
Satunnaiset kulut	-10	-16	-6	61
JÄÄMÄ II	-9 325	-7 969	1 357	-15
SIIRTOTALOUDEN TUOTOT JA KULUT				
Tuotot	3 224	3 037	-187	-6
Kulut	-39 727	-40 575	-848	2
JÄÄMÄ III	-45 828	-45 506	322	-1
TUOTOT VEROISTA JA PAKOLLISISTA MAKSUISTA				
Verot ja veronluonteiset maksut	38 557	39 147	590	2
Muut pakolliset maksut	155	208	53	34
TUOTOT VEROISTA JA PAKOLLISISTA MAKSUISTA YHTEENSÄ	38 712	39 355	643	2
TILIKAUDEN TUOTTO-/KULUJÄÄMÄ	-7 116	-6 151	964	-14

*) Liikekirjanpidon tulo- ja menokäsite vastaa yleistä liikekirjanpitoa. Otto- ja antolainoja käsitellään tällöin rahoitustapahtumina ja tulot ja menot jaksotetaan tuotto- ja kululaskelman ja taseen laatimista varten tuotoiksi ja kuluiksi. Varainhoitovuonna käyttämättä jäänyt siirtomääräraha, jota voidaan käyttää seuraavana varainhoitovuotena, ei vaikuta tuotto- ja kululaskelmaan eikä taseeseen.

4. Siirtotalouden tuotot ja -kulut

	1.1. - 31.12.2013	1.1. - 31.12.2014	Muutos	
	milj. €	milj. €	milj.€	%
SIIRTOTALOUDEN TUOTOT				
Kunnilta	156	161	5	3
Kuntayhtymiltä	0	0	0	-100
Sosiaaliturvarahastoilta	27	28	0	1
Elinkeinoelämältä	6	10	4	63
Voittoa tavoittelemattomilta yhteisöiltä	34	37	3	8
Kotitalouksilta	5	4	-1	-14
Euroopan unionilta	1 191	857	-334	-28
Muut siirtotalouden tuotot ulkomailta	4	5	1	12
Siirrot talousarvion ulkopuolella olevista valtion rahastoista	1 801	1 936	135	8
Muut siirtotalouden tuotot	0	0	0	-52
SIIRTOTALOUDEN TUOTOT YHTEENSÄ	3 224	3 037	-187	-6
SIIRTOTALOUDEN KULUT				
Kunnille	-10 826	-9 432	1 394	-13
Kuntayhtymille	-1 028	-1 579	-552	54
Sosiaaliturvarahastoille	-11 880	-12 295	-415	3
Elinkeinoelämälle	-3 204	-3 361	-157	5
Rahoitus- ja vakuutuslaitoksille	-11	-11	0	0
Voittoa tavoittelemattomille yhteisöille	-4 659	-5 466	-808	17
Kotitalouksille	-4 798	-4 992	-194	4
Euroopan unionille	-2 061	-2 030	31	-2
Muut siirtotalouden kulut ulkomaille	-863	-978	-115	13
Siirrot talousarvion ulkopuolella oleville valtion rahastoille	-503	-515	-12	2
Muut siirtotalouden kulut	-120	-128	-8	7
Siirtotalouden kulujen palautukset	224	212	-12	-6
SIIRTOTALOUDEN KULUT YHTEENSÄ	-39 727	-40 575	-848	2

Siirtotalouden kulut



5. Valtion tase, vastaavaa

	31.12.2013	31.12.2014	Muutos	
	milj. €	milj. €	milj. €	%
KANSALLISOMAIUUUS	292	332	40	14
KÄYTTÖOMAIUUUS JA MUUT PITKÄAIKAISET SJOITUKSET				
Aineettomat hyödykkeet	461	504	44	9
Aineelliset hyödykkeet	20 446	20 871	425	2
Maa- ja vesialueet	17	15	-1	-9
Rakennusmaa- ja vesialueet	1 021	1 040	19	2
Rakennukset	206	197	-9	-4
Rakennelmat	23	24	2	8
Rakenteet	17 095	17 492	396	2
Koneet ja laitteet	490	558	68	14
Kalusteet	16	13	-3	-19
Muut aineelliset hyödykkeet	12	12	0	-1
Ennakkomaksut ja keskeneräiset hankinnat	1 566	1 519	-47	-3
Käyttöomaisuusarvopaperit ja muut pitkäaikaiset sijoitukset	22 013	22 466	453	2
Käyttöomaisuusarvopaperit	14 194	14 640	445	3
Liikelaitosten peruspääomat	3 209	3 198	-11	-0
Liikelaitoksiin muun oman pääoman ehdoin sijoitetut pääomat	2 685	2 706	21	1
Annetut euromääräiset velkakirjalainat	6	6	0	-3
Muut pitkäaikaiset euromääräiset sijoitukset	1 919	1 916	-3	-0
KÄYTTÖOMAIUUUS JA MUUT PITKÄAIKAISET SJOITUKSET YHTEENSÄ	42 920	43 840	921	2
VAIHTO- JA RAHOITUSOMAIUUUS				
Vaihto-omaisuus	522	524	2	0
Aineet ja tarvikkeet	433	437	4	1
Keskeneräinen tuotanto	10	13	2	24
Valmiit tuotteet/Tavarat	79	75	-4	-6
Pitkäaikaiset saamiset	6 058	6 044	-15	-0
Lyhytaikaiset saamiset	1 866	1 835	-31	-2
Myyntisaamiset	263	216	-47	-18
Valuuttamääräiset lainasaamiset	240	267	28	11
Siirtosaamiset	148	144	-4	-3
Muut lyhytaikaiset saamiset	453	400	-52	-12
Ennakkomaksut	762	808	45	6
Rahoitusomaisuus arvopaperit ja muut lyhytaikaiset sijoitukset	3 650	1 600	-2 050	-56
Rahat, pankkisaamiset ja muut rahoitusvarat	881	1 668	787	89
VAIHTO- JA RAHOITUSOMAIUUUS YHTEENSÄ	12 978	11 671	-1 307	-10
VASTAAVAA YHTEENSÄ	56 190	55 844	-346	-1

5. Valtion tase, vastattavaa

	31.12.2013	31.12.2014	Muutos	
	milj. €	milj. €	milj. €	%
OMA PÄÄOMA	-44 170	-50 321	-6 151	14
VALTION PÄÄOMA	-44 178	-50 329	-6 151	14
Valtion pääoma 1.1.1998	-30 048	-30 048	0	0
Edellisten tilikausien pääoman muutos	-7 014	-14 129	-7 116	101
Tilikauden tuotto-/kulujäämä	-7 116	-6 151	964	-14
RAHASTOJEN PÄÄOMAT	7	8	1	8
Muut valtion rahastot ja lahjoitetut varat	7	8	1	8
VIERAS PÄÄOMA	100 361	106 165	5 805	6
PITKÄAIKAINEN	81 302	86 071	4 769	6
Otetut euromääräiset lainat	78 851	83 808	4 957	6
Otetut valuuttamääräiset lainat	1 807	1 642	-165	-9
Lainat talousarvion ulkopuolella olevilta valtion rahastoilta	300	0	-300	-100
Pitkäaikaiset siirtovelat	127	127	0	0
Muut pitkäaikaiset velat	218	494	276	127
LYHYTAIKAINEN	19 058	20 094	1 036	5
Talousarvion ulkopuolella olevien valtion rahastojen yhdistilit	1 498	1 333	-165	-11
Seuraavana tilikautena maksettavat lyhennykset	7 056	7 862	806	11
Lyhytaikaiset euromääräiset lainat	3 750	4 208	458	12
Valtion hoitoon jätetyt vieraat varat	179	331	151	84
Saadut ennakot	449	416	-33	-7
Ostovelat	694	588	-106	-15
Kirjanpitoyksiköiden väliset tilitykset	99	101	2	2
Edelleen tilittävät erät	761	731	-30	-4
Siirtovelat	1 859	1 865	6	0
Muut lyhytaikaiset velat	2 713	2 660	-53	-2
VASTATTAVAA YHTEENSÄ	56 190	55 844	-346	-1

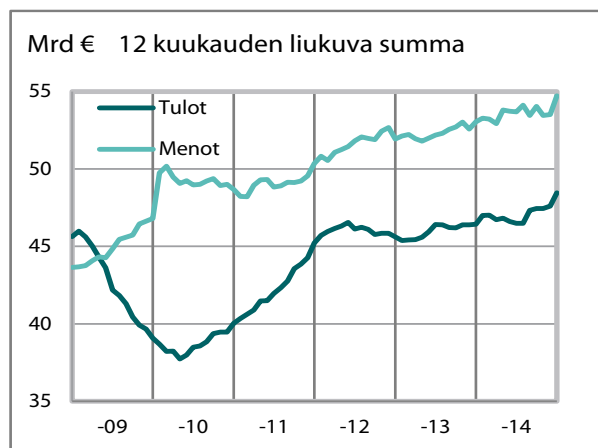
6. Valtiontalouden rahavirtalaskelma

	1.1. - 31.12.2013			1.1. - 31.12.2014			Muutos	
	talous- arvio- talous	rahasto- talous	valtion- talous	talous- arvio- talous	rahasto- talous	valtion- talous	valtiontalous	
	miljoonaa euroa			miljoonaa euroa			milj. €	%
OMA TOIMINTA								
Tulo- ja varallisuusverotulot	11 075	0	11 075	11 550	0	11 550	475	4
Arvonlisäverotulot	16 433	0	16 433	16 553	0	16 553	120	1
Muut vero- ja maksutulot	12 364	86	12 450	12 364	85	12 450	0	0
<i>Verot ja veronluonteiset tulot yhteensä</i>	<i>39 871</i>	<i>86</i>	<i>39 958</i>	<i>40 467</i>	<i>85</i>	<i>40 552</i>	<i>594</i>	<i>1</i>
Palvelujen myynti, vuokrat, käyttökorvaukset ja muut toiminnan tulot	1 557	1 216	2 773	1 544	1 566	3 111	337	12
Korkotulot ja voiton tuloutukset	1 161	799	1 960	2 707	719	3 426	1 466	75
Tavaroiden ja palveluiden ostomenot	-5 460	-276	-5 736	-5 531	-608	-6 139	-404	7
Henkilöstömenot	-4 131	-6	-4 137	-4 149	-5	-4 154	-17	0
Muut menot	-71	-7	-78	-84	-10	-95	-17	22
Maksetut eläkkeet	-4 223	0	-4 223	-4 349	0	-4 349	-126	3
Valtionvelan korkomenot	-1 766	-46	-1 812	-1 844	-139	-1 983	-171	9
OMAN TOIMINNAN RAHAVIRTA	26 938	1 768	28 706	28 761	1 608	30 369	1 663	6
SIIRTOTALOUS								
Siirtotalouden tulot	1 682	54	1 736	1 328	32	1 360	-377	-22
Tulonsiirrot kunnille	-11 853	-21	-11 875	-11 011	-22	-11 033	841	-7
Tulonsiirrot elinkeinoelämälle	-3 215	-595	-3 810	-3 372	-617	-3 990	-180	5
Tulonsiirrot kotitalouksille	-12 455	-5	-12 460	-12 938	-2	-12 940	-480	4
Muut tulonsiirrot kotimaahan	-4 686	-167	-4 853	-5 522	-164	-5 686	-833	17
Tulonsiirrot ulkomaille	-2 924	0	-2 924	-3 008	0	-3 008	-84	3
SIIRTOTALOUDEN RAHAVIRTA	-33 451	-733	-34 185	-34 523	-774	-35 297	-1 112	3
INVESTOINNIT								
Käyttöomaisuusinvestoinnit	-1 212	79	-1 134	-1 414	67	-1 347	-213	19
Käyttöomaisuuden myyntivoitot	11	0	11	10	0	10	-1	-12
Sijoitukset arvopapereihin	603	-918	-315	-505	-696	-1 201	-886	281
Sijoitusten myyntivoitot	0	270	270	130	199	330	60	22
Annetut lainat	-3 739	-1 711	-5 451	-2 536	-1 801	-4 337	1 113	-20
Annettujen lainojen takaisinmaksut	2 363	2 246	4 609	2 485	2 186	4 671	61	1
INVESTOINTIEN RAHAVIRTA	-1 974	-35	-2 009	-1 830	-45	-1 876	133	-7
RAHOITUS								
Valtionvelan nettomuutos	6 424	-595	5 828	5 671	-280	5 391	-437	-8
Muun velan nettomuutos	-1 616	35	-1 581	463	-70	392	1 973	-125
RAHOITUKSEN RAHAVIRTA	4 808	-560	4 248	6 134	-350	5 783	1 536	36
LIKVIDIEN VAROJEN MUUTOS	-3 680	439	-3 240	-1 458	438	-1 021	2 220	-69

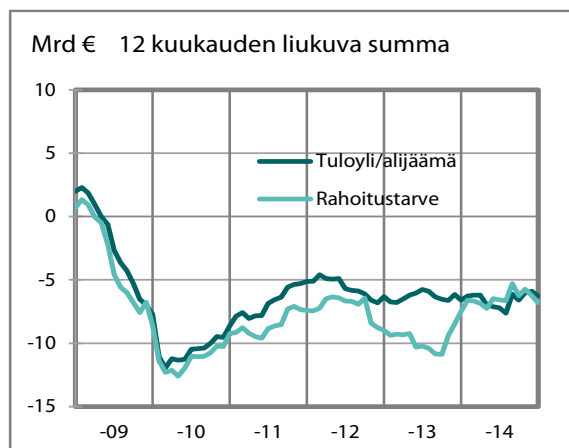
7. Valtiontalouden tasapainolaskelma

	1.1. - 31.12.2013			1.1. - 31.12.2014			Muutos	
	talous- arvio- talous	rahasto- talous	valtion- talous	talous- arvio- talous	rahasto- talous	valtion- talous	valtiontalous	
	miljoonaa euroa			miljoonaa euroa			milj. €	%
Tulo- ja varallisuusverotulot	11 075	0	11 075	11 550	0	11 550	475	4
Arvonlisäverotulot	16 433	0	16 433	16 553	0	16 553	120	1
Muut vero- ja maksutulot	12 364	86	12 450	12 364	85	12 450	0	0
<i>Verot ja veronluonteiset tulot yhteensä</i>	<i>39 871</i>	<i>86</i>	<i>39 958</i>	<i>40 467</i>	<i>85</i>	<i>40 552</i>	<i>594</i>	<i>1</i>
Palvelujen myynti, vuokrat, käyttökorvaukset ja muut toiminnan tulot	1 557	1 216	2 773	1 544	1 566	3 111	337	12
Korkotulot ja voiton tuloutukset	1 161	799	1 960	2 707	719	3 426	1 466	75
Siirtotalouden tulot	1 682	54	1 736	1 328	32	1 360	-377	-22
Käyttöomaisuuden myyntivoitot	11	0	11	10	0	10	-1	-12
TULOT ILMAN SJOITUKSIA	44 282	2 156	46 438	46 055	2 402	48 458	2 019	4
Tavaroiden ja palveluiden ostomenot	-5 460	-276	-5 736	-5 531	-608	-6 139	-404	7
Henkilöstömenot	-4 131	-6	-4 137	-4 149	-5	-4 154	-17	0
Muut menot	-71	-7	-78	-84	-10	-95	-17	22
Maksetut eläkkeet	-4 223	0	-4 223	-4 349	0	-4 349	-126	3
Valtionvelan korkomenot	-1 766	-46	-1 812	-1 844	-139	-1 983	-171	9
Tulonsiirrot kunnille	-11 853	-21	-11 875	-11 011	-22	-11 033	841	-7
Tulonsiirrot elinkeinoelämälle	-3 215	-595	-3 810	-3 372	-617	-3 990	-180	5
Tulonsiirrot kotitalouksille	-12 455	-5	-12 460	-12 938	-2	-12 940	-480	4
Muut tulonsiirrot kotimaahan	-4 686	-167	-4 853	-5 522	-164	-5 686	-833	17
Tulonsiirrot ulkomaille	-2 924	0	-2 924	-3 008	0	-3 008	-84	3
Käyttöomaisuusinvestoinnit	-1 212	79	-1 134	-1 414	67	-1 347	-213	19
MENOT ILMAN SJOITUKSIA	-51 997	-1 043	-53 040	-53 222	-1 501	-54 723	-1 683	3
TULOT ILMAN SJOITUKSIA	44 282	2 156	46 438	46 055	2 402	48 458	2 019	4
MENOT ILMAN SJOITUKSIA	-51 997	-1 043	-53 040	-53 222	-1 501	-54 723	-1 683	3
TULOYLJÄÄMÄ(+)/ALIJÄÄMÄ(-)	-7 714	1 113	-6 602	-7 167	901	-6 266	336	-5
Sijoitukset arvopapereihin	603	-918	-315	-505	-696	-1 201	-886	281
Sijoitusten myyntivoitot	0	270	270	130	199	330	60	22
Annetut lainat	-3 739	-1 711	-5 451	-2 536	-1 801	-4 337	1 113	-20
Annettujen lainojen takaisinmaksut	2 363	2 246	4 609	2 485	2 186	4 671	61	1
RAHOITUSTARVE (-)	-8 488	1 000	-7 488	-7 592	788	-6 804	684	-9
Valtionvelan nettomuutos	6 424	-595	5 828	5 671	-280	5 391	-437	-8
Muun velan nettomuutos	-1 616	35	-1 581	463	-70	392	1 973	-125
VELAN NETTOMUUTOS	4 808	-560	4 248	6 134	-350	5 783	1 536	36
LIKVIDIEN VAROJEN MUUTOS	-3 680	439	-3 240	-1 458	438	-1 021	2 220	-69

Valtiontalouden tulot ja menot



Valtiontalouden tasapaino



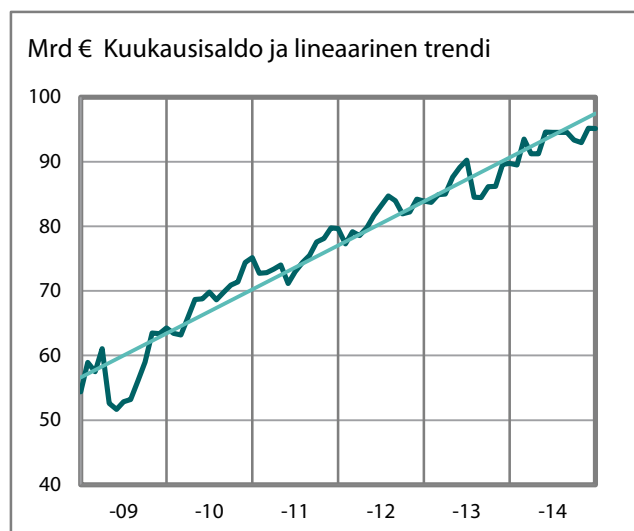
8. Valtionvelka ja muut rahoituserät

	31.12.2013	31.12.2014	Muutos	
	milj. €	milj. €	milj. €	%
VALTIONVELKA				
Euromääräinen valtionvelka	89 738	95 129	5 391	6
Valuuttamääräinen valtionvelka	0	0	0	0
Valtionvelka yhteensä	89 738	95 129	5 391	6
Realisoitumaton kurssiero	0	0	0	0
VALTIONVELKA YHTEENSÄ, NIMELLISARVO	89 738	95 129	5 391	6
Muu velka	5 600	5 992	392	7
RAHOITUSERÄT YHTEENSÄ ML. KURSSIEROT	95 338	101 121	5 783	6

9. Valtiontalouden likvidit varat

	31.12.2013	31.12.2014	Muutos	
	milj. €	milj. €	milj. €	%
LIKVIDIT VARAT				
Lyhytaikaiset sijoitukset	4 473	2 699	-1 773	-40
Pankkitilit ja käteiskassat	1 157	1 910	753	65
LIKVIDIT VARAT YHTEENSÄ	5 630	4 609	-1 021	-18

Valtionvelka



Likvidit varat

