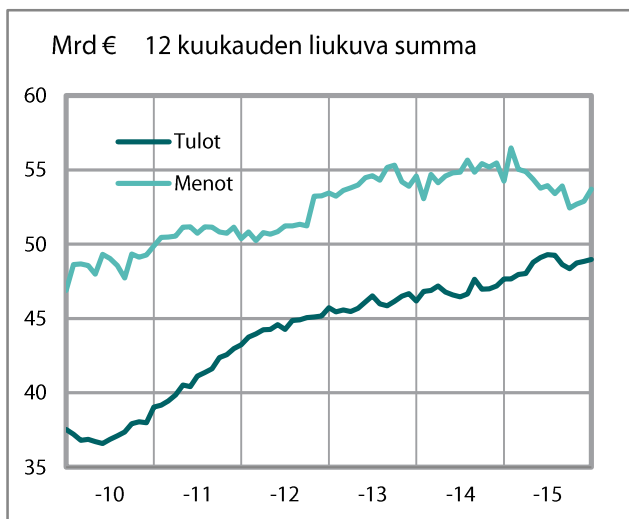


Valtiontalouden kuukausitiedote

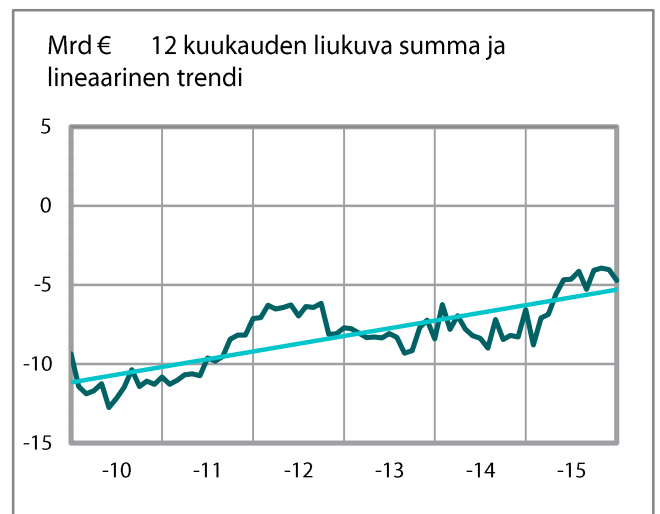
31.12.2015

Valtiokonttori
Statskontoret
State Treasury

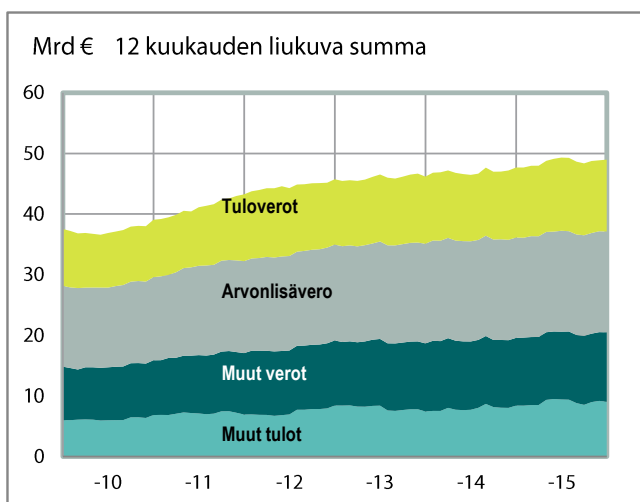
Talousarviotalouden tulot ja menot



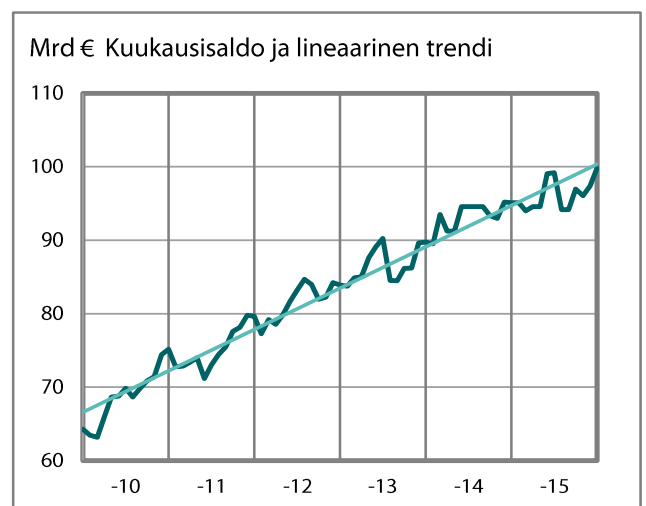
Talousarviotalouden yli-/alijäämä



Talousarviotalouden tulot



Valtionvelka



Tällä tiedotteella raportoidaan valtion talousarvion toteutumisesta, valtion tuotoista, kuluista, varoista ja veloista sekä rahavirroista.

Valtio on talousarviotaloudestaan kirjanpitovelvollinen, joka jakautuu kirjanpitoyksiköihin. Kirjanpitoyksiköitä ovat tasavallan presidentin kanslia ja ministeriöt sekä toiminnallisesti ja taloudellisesti tarkoituksenmukaisena kokonaisuutena virastot, laitokset ja muut toimielimet. Kirjanpitoyksiköt ja talousarvion ulkopuolella olevat valtion rahastot toimittavat kirjanpitotietonsa kuukausittain keskuskirjanpitoon. Tiedotteen tiedot tuotetaan keskuskirjanpidon tietokannasta. Raportoinnissa ei käytetä kansantalouden käsitteitä, joita Tilastokeskus käyttää raportoinnissaan.

Tiedotteen taulukot 1 – 5 kuvaavat talousarviotaloutta. Taulukoissa 1 ja 2 tiedot on tuotettu talousarviokirjanpidosta eli tulot ja menot esitetään talousarvion käsittein. Taulukkojen 3 – 5 tiedot on tuotettu liikekirjanpidosta ja ne esitetään liikekirjanpidon käsittein.

Valtion tuotto- ja kululaskelmassa (taulukko 3) on eliminoitu virastojen ja laitosten väliset tuotot. Eliminoitavat tuotot esitetään vähennyksinä toiminnan kuluissa rivillä ”Sisäisten kulujen oikaisu”.

Kirjanpitoyksikköjen välisten saamisten ja velkojen vaikutus valtion taseessa (taulukko 5) on niin vähäinen, että niitä ei eliminoida.

Taulukot 6 – 9 kuvaavat valtionaloutta. Valtionaloudella tarkoitetaan talousarviotalouden ja talousarvion ulkopuolisen rahastotalouden muodostamaa taloudellista kokonaisuutta. Talousarviotalouden ja rahastotalouden väliset tapahtumat ja keskinäiset saamiset ja velat on taulukoissa eliminoitu. Taulukoiden tiedot on tuotettu liikekirjanpidon tiedoista, joten ne on esitetään liikekirjanpidon käsittein.

Valtionalouden rahoituslaskelma esitetään rahavirtalaskelman muodossa. Rahavirtalaskelman tarkemmat lukuohjeet löytyvät [Valtiokonttorin kotisivuilta](#). Sieltä löytyy myös rahavirtalaskelman tietoihin liittyviä aikasarjoja sekä Valtionalouden kuukausitiedotteen julkistamisaikataulu.

Lisätiedot:

Lisätietoja Valtionalouden kuukausitiedotteesta saa Keskuskirjanpidosta puh. 0295 50 2000 tai sähköpostitse osoitteesta [kkp\(at\)valtiokonttori.fi](mailto:kkp(at)valtiokonttori.fi)

Valtion raportointipalvelu Netra
www.netra.fi

Talousarvionaloutta kuvaavat taulukot (talousarvion käsittein):

1. Talousarvionalouden tasapaino.....	4
2. Talousarvionalouden tulot.....	5

Talousarvionaloutta kuvaavat taulukot (liikekirjanpidon käsittein):

3. Talousarvionalouden tuotto- ja kululaskelma.....	6
4. Siirtotalouden tuotot ja –kulut.....	7
5. Valtion tase.....	8 – 9

Valtionaloutta kuvaavat taulukot (liikekirjanpidon käsittein):

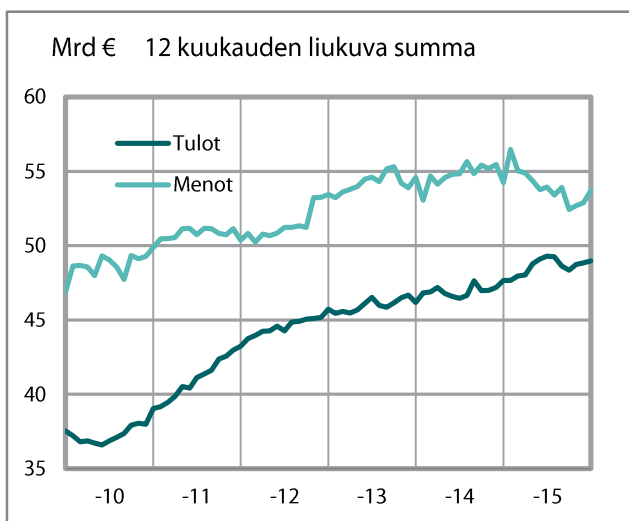
6. Valtionalouden rahavirtalaskelma.....	10
7. Valtionalouden tasapainolaskelma.....	11
8. Valtionvelka ja muut rahoituserät.....	12
9. Valtionalouden likvidit varat.....	12

1. Talousarviotalouden tasapaino *)

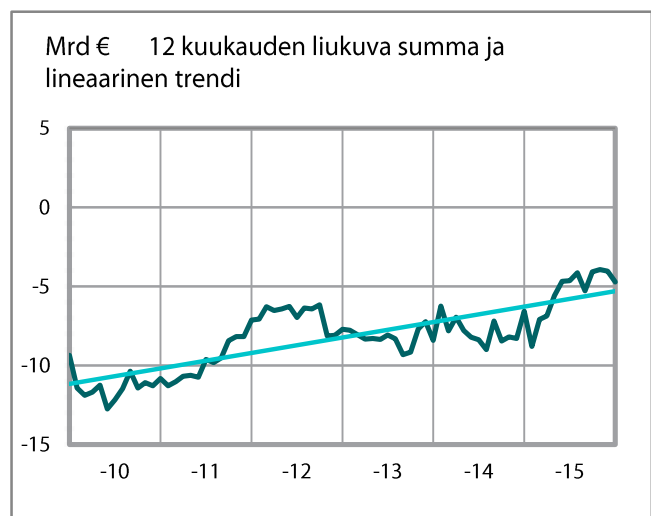
	Toteutunut 1.1.- 31.12.2014	Toteutunut 1.1.- 31.12.2015	Toteutunut 1.1.2015 - 31.12.2015 (12 kk:n liukuva summa)	Muutos vuotta aiempaan 12 kk:n liukuvaan summaan		Budjetoitu 2015
	milj. €	milj. €	milj. €	milj. €	%	milj. €
11. Verot ja veronluonteiset tulot	39 270	39 941	39 941	671	2	39 792
12. Sekalaiset tulot	5 180	6 147	6 147	967	19	5 920
13. Korkotulot, osakkeiden myyntitulot ja voiton tuloutukset	2 597	2 362	2 362	-236	-9	2 915
15.01. Valtiolle takaisin maksettavat lainat	623	521	521	-102	-16	518
TULOT YHTEENSÄ	47 671	48 971	48 971	1 300	3	49 145
21. Eduskunta	153	175	175	22	14	174
22. Tasavallan presidentti	34	16	16	-18	-52	19
23. Valtioneuvoston kanslia	111	183	183	72	65	187
24. Ulkoasiainministeriön hallinnonala	1 378	1 210	1 210	-168	-12	1 223
25. Oikeusministeriön hallinnonala	910	920	920	10	1	923
26. Sisäministeriön hallinnonala	1 290	1 397	1 397	107	8	1 329
27. Puolustusministeriön hallinnonala	2 671	2 692	2 692	21	1	2 716
28. Valtiovarainministeriön hallinnonala	17 024	16 702	16 702	-323	-2	16 804
29. Opetus- ja kulttuuriministeriön hallinnonala	6 593	6 685	6 685	92	1	6 806
30. Maa- ja metsätalousministeriön hallinnonala	2 643	2 499	2 499	-143	-5	2 626
31. Liikenne- ja viestintäministeriön hallinnonala	3 087	2 957	2 957	-130	-4	2 960
32. Työ- ja elinkeinoministeriön hallinnonala	3 448	3 748	3 748	300	9	3 889
33. Sosiaali- ja terveysministeriön hallinnonala	12 895	12 781	12 781	-114	-1	12 934
35. Ympäristöministeriön hallinnonala	283	203	203	-80	-28	204
36. Valtionvelan korot	1 713	1 530	1 530	-183	-11	1 593
MENOT YHTEENSÄ PL. VALTIONVELAN VÄHENTÄMINEN	54 234	53 700	53 700	-534	-1	54 387
YLI-/ALIJÄÄMÄ	-6 563	-4 729	-4 729	1 835	-28	-5 241

*)Talousarviossa ja sen toteutumista seuraavassa talousarviokirjanpidossa ottolainausta käsitellään tulona ja antolainausta menona. Varainhoitovuonna käyttämättä jäänyttä siirtomäärärahaa, jota voidaan käyttää seuraavana varainhoitovuonna, käsitellään talousarviokirjanpidon mukaisessa tilinpäätöksessä menona. Tuloja ja menoja ei jaksoteta tuotoiksi ja kuluiksi.

Talousarviotalouden tulot ja menot



Talousarviotalouden yli-/alijäämä



2. Talousarvion tulot

	Toteutunut 1.1. - 31.12.2014	Toteutunut 1.1. - 31.12.2015	Toteutunut 1.1.2015 - 31.12.2015 (12 kk:n liukuva summa)	Muutos vuotta aiempaan 12 kk:n liukuvaan summaan		Budjetoitu 2015
	milj. €	milj. €	milj. €	milj. €	%	milj. €
11. VEROT JA VERONLUONTEISET TULOT						
Ansio- ja pääomatuloverot	9 117	9 094	9 094	-23	-0	9 034
Yhteisövero	2 433	2 761	2 761	329	14	2 677
Korkotulojen lähdevero	142	110	110	-31	-22	120
Perintö- ja lahjaverot	499	631	631	132	26	640
Pankkivero	138	0	0	-138	-100	-
Tulon ja varallisuuden perusteella kannettavat verot	12 328	12 597	12 597	269	2	12 471
Arvonlisävero	16 553	16 628	16 628	76	0	16 658
Eräistä vakuutusmaksuista suoritettava vero	750	777	777	27	4	760
Apteekkimaksut	157	164	164	8	5	158
Liikevaihdon perusteella kannettavat verot ja maksut	17 459	17 570	17 570	111	1	17 576
Tupakkaverot	785	881	881	96	12	863
Alkoholijuomaverot	1 394	1 356	1 356	-38	-3	1 356
Makeisten, jäätelön ja virvoitusjuomien valmisteverot	257	250	250	-7	-3	256
Energiaverot	4 113	4 309	4 309	196	5	4 380
Eräiden juomapakkausten valmisteverot	14	15	15	1	8	15
Valmisteverot	6 563	6 811	6 811	248	4	6 870
Autoverot	918	884	884	-34	-4	888
Varainsiirtoverot	702	784	784	81	12	664
Arpajaisverot	218	221	221	3	1	225
Ajoneuvoverot	878	930	930	52	6	957
Jäteverot	44	32	32	-12	-26	33
Muut verot	2 760	2 851	2 851	91	3	2 767
Lästimaksut	1	0	0	-1	-100	-
Rataverot	18	6	6	-12	-66	5
Eräät viestinnän maksut	28	29	29	0	2	29
Lentoliikenteen valvontamaksu	11	11	11	0	4	11
Väylämaksut	88	45	45	-42	-48	43
Katsastustoiminnan valvontamaksu	5	8	8	3	61	7
Öljyjättemaksu	3	4	4	0	9	4
Muut verotulot	3	3	3	0	-2	4
Sähkö- ja maakaasuverkkomaksut ja Perämeren tuulivoima-alueella perittävä tuulivoimamaksu	3	3	3	0	1	3
Rahoitusvakausviraston hallintomaksut	0	3	3	3	-	3
Muut veronluonteiset tulot	160	112	112	-48	-30	109
11. VEROT JA VERONLUONTEISET TULOT YHTEENSÄ	39 270	39 941	39 941	671	2	39 792
12. SEKALAISET TULOT	5 180	6 147	6 147	967	19	5 920
13. KORKOTULOT, OSAKKEIDEN MYYNTITULOT JA VOITONTULOUTUKSET	2 597	2 362	2 362	-236	-9	2 915
15.01. VALTIOLLE TAKAISIN MAKSETTAVAT LAINAT	623	521	521	-102	-16	518
TALOUSARVIOTALOUDEN TULOT YHTEENSÄ	47 671	48 971	48 971	1 300	3	49 145

3. Valtion tuotto- ja kululaskelma *)

	1.1. - 31.12.2014	1.1. - 31.12.2015	Muutos	
	milj. €	milj. €	milj.€	%
TOIMINNAN TUOTOT				
Maksullisen toiminnan tuotot	925	841	-83	-9
Vuokrat ja käyttökorvaukset	47	47	0	0
Muut toiminnan tuotot	466	310	-156	-33
TOIMINNAN TUOTOT YHTEENSÄ	1 438	1 199	-239	-17
TOIMINNAN KULUT				
Aineet, tarvikkeet ja tavarat	-616	-490	126	-20
Henkilöstökulut	-4 785	-4 496	289	-6
Vuokrat	-773	-749	24	-3
Palvelujen ostot	-2 537	-2 624	-86	3
Muut kulut	-703	-633	69	-10
Valmisteveraston lisäys (-) tai vähennys (+)	3	1	-2	-54
Valmistus omaan käyttöön (-)	89	95	6	7
Poistot	-1 088	-1 036	53	-5
Sisäisten kulujen oikaisu	242	231	-11	-5
TOIMINNAN KULUT YHTEENSÄ	-10 168	-9 701	468	-5
JÄÄMÄ I	-8 730	-8 502	228	-3
RAHOITUSTUOTOT JA -KULUT				
Rahoitustuotot	2 705	2 175	-530	-20
Rahoituskulut	-2 071	-1 895	176	-8
SATUNNAISET TUOTOT JA KULUT				
Satunnaiset tuotot	143	115	-28	-20
Satunnaiset kulut	-16	-16	0	-1
JÄÄMÄ II	-7 969	-8 122	-154	2
SIIRTOTALOUDEN TUOTOT JA KULUT				
Tuotot	3 037	3 682	645	21
Kulut	-40 575	-40 298	276	-1
JÄÄMÄ III	-45 506	-44 739	767	-2
TUOTOT VEROISTA JA PAKOLLISISTA MAKSUISTA				
Verot ja veronluonteiset maksut	39 147	39 847	701	2
Muut pakolliset maksut	208	155	-54	-26
TUOTOT VEROISTA JA PAKOLLISISTA MAKSUISTA YHTEENSÄ	39 355	40 002	647	2
TILIKAUDEN TUOTTO-/KULUJÄÄMÄ	-6 151	-4 737	1 414	-23

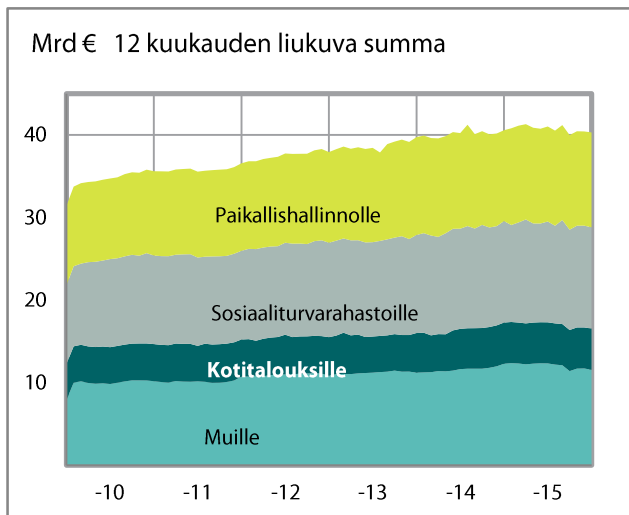
*) Liikekirjanpidon tulo- ja menokäsite vastaa yleistä liikekirjanpitoa. Otto- ja antolainoja käsitellään tällöin rahoitustapahtumina ja tulot ja menot jaksotetaan tuotto- ja kululaskelman ja taseen laatimista varten tuotoiksi ja kuluiksi. Varainhoitovuonna käyttämättä jäänyt siirtomääräraha, jota voidaan käyttää seuraavana varainhoitovuotena, ei vaikuta tuotto- ja kululaskelmaan eikä taseeseen.

4. Siirtotalouden tuotot ja -kulut ^{*)}

	1.1. - 31.12.2014	1.1. - 31.12.2015	Muutos	
	milj. €	milj. €	milj.€	%
SIIRTOTALOUDEN TUOTOT				
Paikallishallinnolta	161	152	-9	-6
Sosiaaliturvarahastoilta	28	27	0	-2
Elinkeinoelämältä	10	9	0	-5
Voittoa tavoittelemattomilta yhteisöiltä	22	21	-1	-4
Kotitalouksilta	4	7	3	66
Euroopan unionin toimielimiltä ja muilta elimiltä	857	1 117	261	30
Ulkomailta	5	4	0	-4
Valtionhallinnolta	1 951	2 343	392	20
Muut siirtotalouden tuotot	0	0	0	-56
SIIRTOTALOUDEN TUOTOT YHTEENSÄ	3 037	3 682	645	21
SIIRTOTALOUDEN KULUT				
Paikallishallinnolle	-11 011	-11 493	-482	4
Sosiaaliturvarahastoille	-12 295	-12 256	39	0
Elinkeinoelämälle	-3 361	-3 265	96	-3
Rahoitus- ja vakuutuslaitoksille	-11	-102	-91	828
Voittoa tavoittelemattomille yhteisöille	-3 144	-2 253	891	-28
Kotitalouksille	-4 992	-5 003	-11	0
Euroopan unionin toimielimille ja muille elimille	-2 030	-1 767	262	-13
Ulkomaille	-978	-884	94	-10
Valtionhallinnolle	-2 837	-3 139	-302	11
Muut siirtotalouden kulut	-128	-136	-9	7
Siirtotalouden kulujen palautukset	212	0	-212	-100
SIIRTOTALOUDEN KULUT YHTEENSÄ	-40 575	-40 298	276	-1

^{*)} Sektoriluokitusta muutettu vuosien 2014 ja 2015 osalta.

Siirtotalouden kulut



5. Valtion tase, vastaavaa

	31.12.2014	31.12.2015	Muutos	
	milj. €	milj. €	milj. €	%
KANSALLISOMAIUUUS	332	468	135	41
KÄYTTÖOMAIUUUS JA MUUT PITKÄAIKAISET SIOITUKSET				
Aineettomat hyödykkeet	504	642	138	27
Aineelliset hyödykkeet	20 871	20 798	-72	-0
Maa- ja vesialueet	15	15	-1	-4
Rakennusmaa- ja vesialueet	1 040	1 057	17	2
Rakennukset	197	192	-5	-3
Rakennelmat	24	29	5	21
Rakenteet	17 492	18 016	524	3
Koneet ja laitteet	558	510	-48	-9
Kalusteet	13	10	-4	-28
Muut aineelliset hyödykkeet	12	12	0	-3
Ennakkomaksut ja keskeneräiset hankinnat	1 519	958	-560	-37
Käyttöomaisuusarvopaperit ja muut pitkäaikaiset sijoitukset	22 466	22 683	217	1
Käyttöomaisuusarvopaperit	14 640	14 819	180	1
Liikelaistosten peruspääomat	3 198	3 182	-16	-1
Liikelaistoksiin muun oman pääoman ehdoin sijoitetut pääomat	2 706	2 727	22	1
Annetut euromääräiset velkakirjalainat	6	6	0	-3
Muut pitkäaikaiset euromääräiset sijoitukset	1 916	1 948	32	2
KÄYTTÖOMAIUUUS JA MUUT PITKÄAIKAISET SIOITUKSET YHTEENSÄ	43 840	44 124	283	1
VAIHTO- JA RAHOITUSOMAIUUUS				
Vaihto-omaisuus	524	511	-13	-3
Aineet ja tarvikkeet	437	424	-13	-3
Keskeneräinen tuotanto	13	14	1	6
Valmiit tuotteet/Tavarat	75	74	-1	-1
Pitkäaikaiset saamiset	6 044	6 137	94	2
Lyhytaikaiset saamiset	1 835	1 987	151	8
Myyntisaamiset	216	194	-22	-10
Euromääräiset lainasaamiset	0	150	150	-
Valuuttamääräiset lainasaamiset	267	288	21	8
Siirtosaamiset	144	113	-32	-22
Muut lyhytaikaiset saamiset	400	367	-34	-8
Ennakkomaksut	808	875	67	8
Rahoitusomaisuus arvopaperit ja muut lyhytaikaiset sijoitukset	1 600	2 660	1 060	66
Rahat, pankkisaamiset ja muut rahoitusvarat	1 668	1 871	203	12
VAIHTO- JA RAHOITUSOMAIUUUS YHTEENSÄ	11 671	13 165	1 494	13
VASTAAVAA YHTEENSÄ	55 844	57 757	1 913	3

5. Valtion tase, vastattavaa

	31.12.2014	31.12.2015	Muutos	
	milj. €	milj. €	milj. €	%
OMA PÄÄOMA	-50 321	-55 058	-4 737	9
VALTION PÄÄOMA	-50 329	-55 066	-4 737	9
Valtion pääoma 1.1.1998	-30 048	-30 048	0	0
Edellisten tilikausien pääoman muutos	-14 129	-20 281	-6 151	44
Tilikauden tuotto-/kulujäämä	-6 151	-4 737	1 414	-23
RAHASTOJEN PÄÄOMAT	8	8	0	3
Muut valtion rahastot ja lahjoitetut varat	8	8	0	3
VIERAS PÄÄOMA	106 165	112 815	6 650	6
PITKÄAIKAINEN	86 071	87 637	1 566	2
Otetut euromääräiset lainat	83 808	85 604	1 797	2
Otetut valuuttamääräiset lainat	1 642	1 478	-164	-10
Pitkäaikaiset siirtovelat	127	67	-60	-47
Muut pitkäaikaiset velat	494	487	-7	-1
LYHYTAIKAINEN	20 094	25 178	5 084	25
Talousarvion ulkopuolella olevien valtion rahastojen yhdistilit	1 333	1 747	414	31
Seuraavana tilikautena maksettavat lyhennykset	7 862	9 768	1 905	24
Lyhytaikaiset euromääräiset lainat	4 208	5 239	1 031	24
Valtion hoitoon jätetyt vieraat varat	331	394	63	19
Saadut ennakot	416	415	0	0
Ostovelat	588	622	34	6
Kirjanpitoyksiköiden väliset tilitykset	101	94	-7	-7
Edelleen tilittävät erät	731	790	59	8
Siirtovelat	1 865	1 772	-94	-5
Muut lyhytaikaiset velat	2 660	4 338	1 678	63
VASTATTAVAA YHTEENSÄ	55 844	57 757	1 913	3

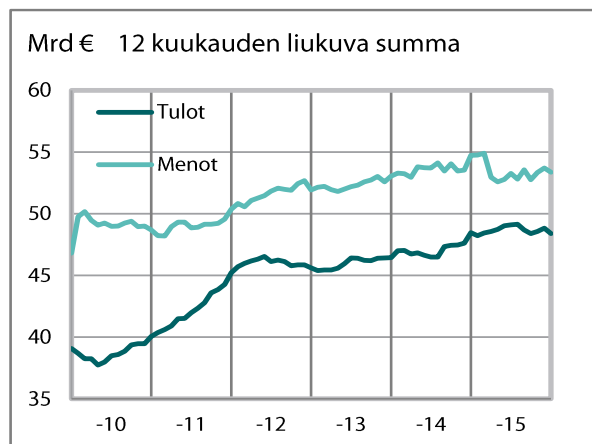
6. Valtiontalouden rahavirtalaskelma

	1.1. - 31.12.2014			1.1. - 31.12.2015			Muutos	
	talous- arvio- talous	rahasto- talous	valtion- talous	talous- arvio- talous	rahasto- talous	valtion- talous	valtiontalous	
	miljoonaa euroa			miljoonaa euroa			milj. €	%
OMA TOIMINTA								
Tulo- ja varallisuusverotulot	11 550	0	11 550	11 855	0	11 855	306	3
Arvonlisäverotulot	16 553	0	16 553	16 629	0	16 629	76	0
Muut vero- ja maksutulot	12 364	85	12 450	12 598	85	12 683	233	2
<i>Verot ja veronluonteiset tulot yhteensä</i>	<i>40 467</i>	<i>85</i>	<i>40 552</i>	<i>41 082</i>	<i>85</i>	<i>41 167</i>	<i>615</i>	<i>2</i>
Palvelujen myynti, vuokrat, käyttökorvaukset ja muut toiminnan tulot	1 544	1 566	3 111	1 563	1 301	2 864	-246	-8
Korkotulot ja voiton tuloutukset	2 707	719	3 426	2 173	762	2 935	-491	-14
Tavaroiden ja palveluiden ostomenot	-5 531	-608	-6 139	-5 321	-252	-5 573	567	-9
Henkilöstömenot	-4 149	-5	-4 154	-3 946	-6	-3 952	202	-5
Muut menot	-84	-10	-95	-76	0	-76	19	-20
Maksetut eläkkeet	-4 349	0	-4 349	-4 470	0	-4 470	-121	3
Valtionvelan korkomenot	-1 844	-139	-1 983	-1 808	-272	-2 081	-98	5
OMAN TOIMINNAN RAHAVIRTA	28 761	1 608	30 369	29 198	1 617	30 815	446	1
SIIRTOTALOUS								
Siirtotalouden tulot	1 328	32	1 360	1 366	43	1 408	49	4
Tulonsiirrot paikallishallinnolle	-11 011	-22	-11 033	-11 493	-22	-11 515	-482	4
Tulonsiirrot elinkeinoelämälle	-3 372	-617	-3 990	-3 367	-586	-3 952	37	-1
Tulonsiirrot kotitalouksille	-12 938	-2	-12 940	-12 789	-7	-12 797	143	-1
Muut tulonsiirrot kotimaahan	-5 522	-164	-5 686	-5 014	-230	-5 244	442	-8
Tulonsiirrot ulkomaille	-3 008	0	-3 008	-2 652	0	-2 652	356	-12
SIIRTOTALOUDEN RAHAVIRTA	-34 523	-774	-35 297	-33 949	-803	-34 752	545	-2
INVESTOINNIT								
Käyttöomaisuusinvestoinnit	-1 414	67	-1 347	-1 068	23	-1 045	302	-22
Käyttöomaisuuden myyntivoitot	10	0	10	9	0	9	0	-2
Sijoitukset arvopapereihin	-505	-696	-1 201	-304	-549	-853	349	-29
Sijoitusten myyntivoitot	130	199	330	1	438	439	110	33
Annetut lainat	-1 696	-1 801	-3 497	-948	-1 840	-2 788	709	-20
Annettujen lainojen takaisinmaksut	1 645	2 186	3 830	616	2 296	2 912	-918	-24
INVESTOINTIEN RAHAVIRTA	-1 830	-45	-1 876	-1 693	369	-1 324	551	-29
RAHOITUS								
Valtionvelan nettomuutos	5 671	-280	5 391	4 678	0	4 678	-713	-13
Muun velan nettomuutos	463	-70	392	1 579	-7	1 572	1 180	301
RAHOITUKSEN RAHAVIRTA	6 134	-350	5 783	6 257	-7	6 250	467	8
LIKVIDIEN VAROJEN MUUTOS	-1 458	438	-1 021	-187	1 176	989	2 010	-

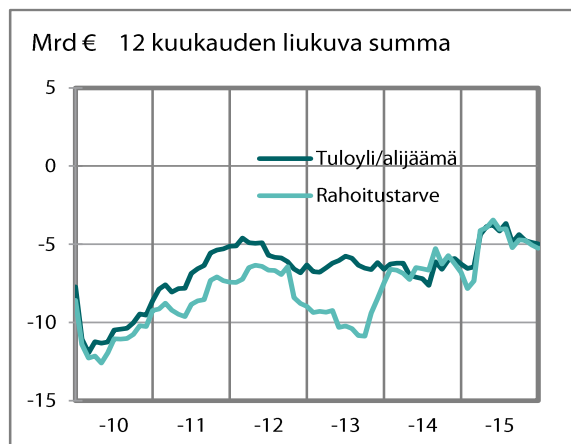
7. Valtiontalouden tasapainolaskelma

	1.1.-31.12.2014			1.1.-31.12.2015			Muutos	
	talous- arvio- talous	rahasto- talous	valtion- talous	talous- arvio- talous	rahasto- talous	valtion- talous	valtiontalous	
	miljoonaa euroa			miljoonaa euroa			milj. €	%
Tulo- ja varallisuusverotulot	11 550	0	11 550	11 855	0	11 855	306	3
Arvonlisäverotulot	16 553	0	16 553	16 629	0	16 629	76	0
Muut vero- ja maksutulot	12 364	85	12 450	12 598	85	12 683	233	2
<i>Verot ja veronluonteiset tulot yhteensä</i>	<i>40 467</i>	<i>85</i>	<i>40 552</i>	<i>41 082</i>	<i>85</i>	<i>41 167</i>	<i>615</i>	<i>2</i>
Palvelujen myynti, vuokrat, käyttökorvaukset ja muut toiminnan tulot	1 544	1 566	3 111	1 563	1 301	2 864	-246	-8
Korkotulot ja voiton tuloutukset	2 707	719	3 426	2 173	762	2 935	-491	-14
Siirtotalouden tulot	1 328	32	1 360	1 366	43	1 408	49	4
Käyttöomaisuuden myyntivoitot	10	0	10	9	0	9	0	-2
TULOT ILMAN SJOITUKSIA	46 055	2 402	48 458	46 193	2 190	48 384	-74	0
Tavaroiden ja palveluiden ostomenot	-5 531	-608	-6 139	-5 321	-252	-5 573	567	-9
Henkilöstömenot	-4 149	-5	-4 154	-3 946	-6	-3 952	202	-5
Muut menot	-84	-10	-95	-76	0	-76	19	-20
Maksetut eläkkeet	-4 349	0	-4 349	-4 470	0	-4 470	-121	3
Valtionvelan korkomenot	-1 844	-139	-1 983	-1 808	-272	-2 081	-98	5
Tulonsiirrot paikallishallinnolle	-11 011	-22	-11 033	-11 493	-22	-11 515	-482	4
Tulonsiirrot elinkeinoelämälle	-3 372	-617	-3 990	-3 367	-586	-3 952	37	-1
Tulonsiirrot kotitalouksille	-12 938	-2	-12 940	-12 789	-7	-12 797	143	-1
Muut tulonsiirrot kotimaahan	-5 522	-164	-5 686	-5 014	-230	-5 244	442	-8
Tulonsiirrot ulkomaille	-3 008	0	-3 008	-2 652	0	-2 652	356	-12
Käyttöomaisuusinvestoinnit	-1 414	67	-1 347	-1 068	23	-1 045	302	-22
MENOT ILMAN SJOITUKSIA	-53 222	-1 501	-54 723	-52 004	-1 352	-53 356	1 367	-2
TULOT ILMAN SJOITUKSIA	46 055	2 402	48 458	46 193	2 190	48 384	-74	0
MENOT ILMAN SJOITUKSIA	-53 222	-1 501	-54 723	-52 004	-1 352	-53 356	1 367	-2
TULOYLIJÄÄMÄ(+)/ALIJÄÄMÄ(-)	-7 167	901	-6 266	-5 810	838	-4 972	1 294	-21
Sijoitukset arvopapereihin	-505	-696	-1 201	-304	-549	-853	349	-29
Sijoitusten myyntivoitot	130	199	330	1	438	439	110	33
Annetut lainat	-1 696	-1 801	-3 497	-948	-1 840	-2 788	709	-20
Annettujen lainojen takaisinmaksut	1 645	2 186	3 830	616	2 296	2 912	-918	-24
RAHOITUSTARVE (-)	-7 592	788	-6 804	-6 444	1 183	-5 261	1 543	-23
Valtionvelan nettomuutos	5 671	-280	5 391	4 678	0	4 678	-713	-13
Muun velan nettomuutos	463	-70	392	1 579	-7	1 572	1 180	301
VELAN NETTOMUUTOS	6 134	-350	5 783	6 257	-7	6 250	467	8
LIKVIDIEN VAROJEN MUUTOS	-1 458	438	-1 021	-187	1 176	989	2 010	-

Valtiontalouden tulot ja menot



Valtiontalouden tasapaino



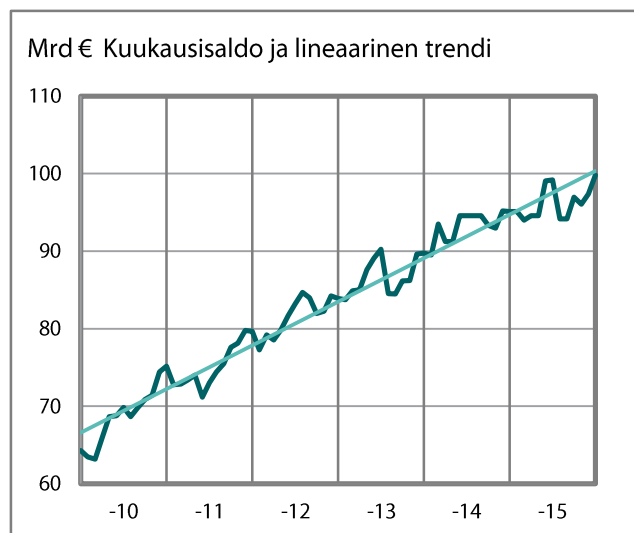
8. Valtionvelka ja muut rahoituserät

	31.12.2014	31.12.2015	Muutos	
	milj. €	milj. €	milj. €	%
VALTIONVELKA				
Euomääräinen valtionvelka	95 129	99 807	4 678	5
Valuuttamääräinen valtionvelka	0	0	0	0
Valtionvelka yhteensä	95 129	99 807	4 678	5
Realisoitumaton kurssiero	0	0	0	0
VALTIONVELKA YHTEENSÄ, NIMELLISARVO	95 129	99 807	4 678	5
Muu velka	5 992	7 564	1 572	26
RAHOITUSERÄT YHTEENSÄ ML. KURSSIEROT	101 121	107 372	6 250	6

9. Valtiontalouden likvidit varat

	31.12.2014	31.12.2015	Muutos	
	milj. €	milj. €	milj. €	%
LIKVIDIT VARAT				
Lyhytaikaiset sijoitukset	2 699	3 513	813	30
Pankkitilit ja käteiskassat	1 910	2 086	176	9
LIKVIDIT VARAT YHTEENSÄ	4 609	5 598	989	21

Valtionvelka



Likvidit varat

