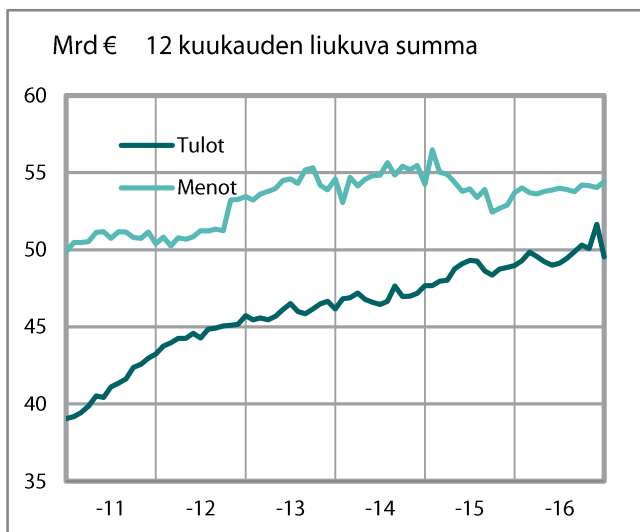


Valtiontalouden kuukausitiedote

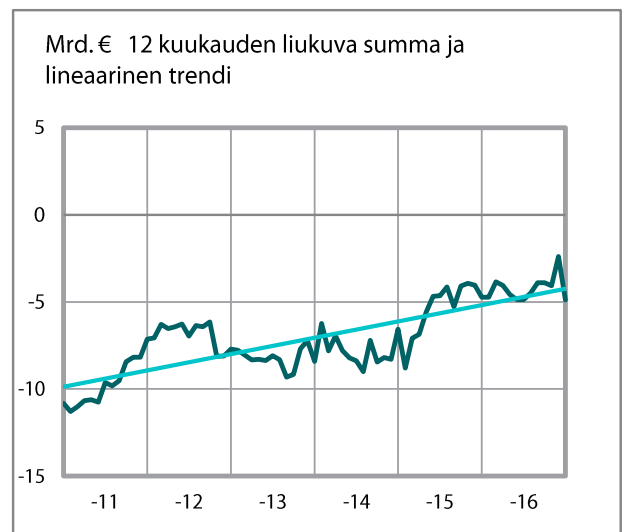
31.12.2016

Valtiokonttori
Statskontoret
State Treasury

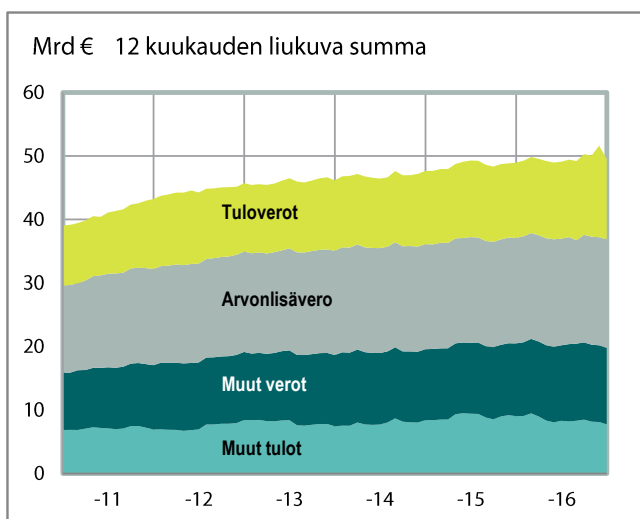
Talousarviontalon tulot ja menot



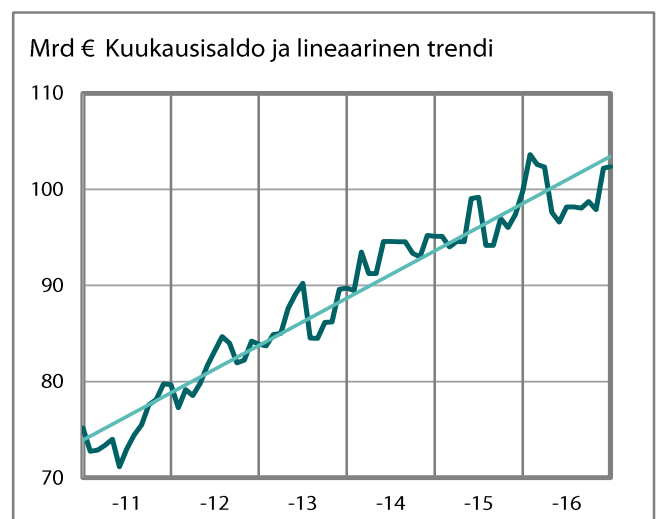
Talousarviontalon yli-/alijäämä



Talousarviontalon tulot



Valtionvelka



Tällä tiedotteella raportoidaan valtion talousarvion toteutumisesta, valtion tuotoista, kuluista, varoista ja veloista sekä rahavirroista.

Valtio on talousarviotaloudestaan kirjanpitovelvollinen, joka jakautuu kirjanpitoyksiköihin. Kirjanpitoyksiköitä ovat tasavallan presidentin kanslia ja ministeriöt sekä toiminnallisesti ja taloudellisesti tarkoituksenmukaisena kokonaisuutena virastot, laitokset ja muut toimielimet. Kirjanpitoyksiköt ja talousarvion ulkopuolella olevat valtion rahastot toimittavat kirjanpitotietonsa kuukausittain keskuskirjanpitoon. Tiedotteen tiedot tuotetaan keskuskirjanpidon tietokannasta. Raportoinnissa ei käytetä kansantalouden käsitteitä, joita Tilastokeskus käyttää raportoinnissaan.

Tiedotteen taulukot 1 – 5 kuvaavat talousarviotaloutta. Taulukoissa 1 ja 2 tiedot on tuotettu talousarviokirjanpidosta eli tulot ja menot esitetään talousarvion käsittein. Taulukkojen 3 – 5 tiedot on tuotettu liikekirjanpidosta ja ne esitetään liikekirjanpidon käsittein.

Valtion tuotto- ja kululaskelmassa (taulukko 3) on eliminoitu virastojen ja laitosten väliset tuotot. Eliminoitavat tuotot esitetään vähennyksinä toiminnan kuluissa rivillä ”Sisäisten kulujen oikaisu”.

Kirjanpitoyksikköjen välisten saamisten ja velkojen vaikutus valtion taseessa (taulukko 5) on niin vähäinen, että niitä ei eliminoida.

Taulukot 6 – 9 kuvaavat valtionaloutta. Valtionaloudella tarkoitetaan talousarviotalouden ja talousarvion ulkopuolisen rahastotalouden muodostamaa taloudellista kokonaisuutta. Talousarviotalouden ja rahastotalouden väliset tapahtumat ja keskinäiset saamiset ja velat on taulukoissa eliminoitu. Taulukoiden tiedot on tuotettu liikekirjanpidon tiedoista, joten ne on esitetään liikekirjanpidon käsittein.

Valtionalouden rahoituslaskelma esitetään rahavirtalaskelman muodossa. Rahavirtalaskelman tarkemmat lukuohjeet löytyvät [Valtiokonttorin kotisivuilta](#). Sieltä löytyy myös rahavirtalaskelman tietoihin liittyviä aikasarjoja sekä Valtionalouden kuukausitiedotteen julkistamisaikataulu.

Lisätiedot:

Lisätietoja Valtionalouden kuukausitiedotteesta saa Keskuskirjanpidosta puh. 0295 50 2000 tai sähköpostitse osoitteesta [kkp\(at\)valtiokonttori.fi](mailto:kkp(at)valtiokonttori.fi)

Valtion raportointipalvelu Netra
www.netra.fi

Talousarvionaloutta kuvaavat taulukot (talousarvion käsittein):

1. Talousarvionalouden tasapaino.....	4
2. Talousarvionalouden tulot.....	5

Talousarvionaloutta kuvaavat taulukot (liikekirjanpidon käsittein):

3. Talousarvionalouden tuotto- ja kululaskelma.....	6
4. Siirtotalouden tuotot ja –kulut.....	7
5. Valtion tase.....	8 – 9

Valtionaloutta kuvaavat taulukot (liikekirjanpidon käsittein):

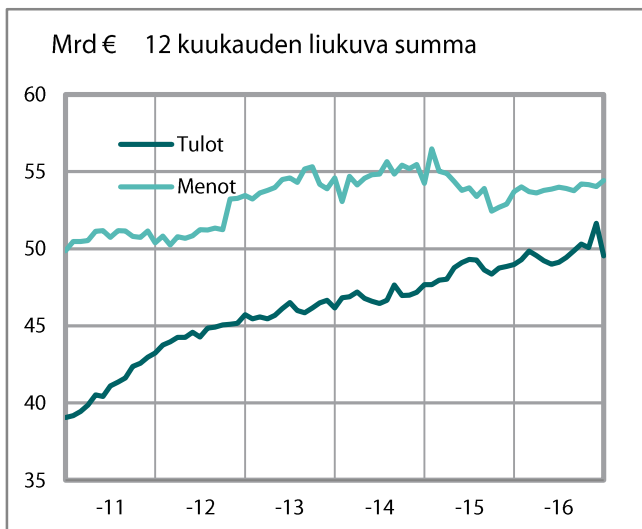
6. Valtionalouden rahavirtalaskelma.....	10
7. Valtionalouden tasapainolaskelma.....	11
8. Valtionvelka ja muut rahoituserät.....	12
9. Valtionalouden likvidit varat.....	12

1. Talousarviotalouden tasapaino *)

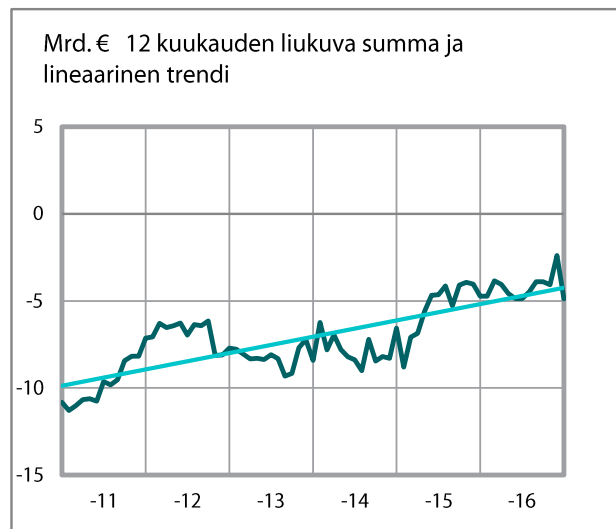
	Toteutunut	Toteutunut	Toteutunut	Muutos vuotta		Budjetoitu
	1.1. -31.12.2015	1.1. -31.12.2016	1.1.2016 - 31.12.2016 (12 kk:n liukuva summa)	aiempaan 12 kk:n liukuvaan summaan		2 016
	milj. €	milj. €	milj. €	milj. €	%	milj. €
11. Verot ja veronluonteiset tulot	39 941	41 787	41 787	1 847	5	41 542
12. Sekalaiset tulot	6 147	5 615	5 615	-532	-9	5 426
13. Korkotulot, osakkeiden myyntitulot ja voiton tuloutukset	2 362	1 638	1 638	-724	-31	1 647
15.01. Valtiolle takaisin maksettavat lainat	521	498	498	-24	-5	467
TULOT YHTEENSÄ	48 971	49 538	49 538	567	1	49 081
21. Eduskunta	175	160	160	-15	-9	163
22. Tasavallan presidentti	16	11	11	-6	-35	13
23. Valtioneuvoston kanslia	183	205	205	22	12	211
24. Ulkoasiainministeriön hallinnonala	1 210	1 055	1 055	-155	-13	1 060
25. Oikeusministeriön hallinnonala	920	924	924	4	0	926
26. Sisäministeriön hallinnonala	1 397	1 974	1 974	577	41	1 995
27. Puolustusministeriön hallinnonala	2 692	2 801	2 801	109	4	2 885
28. Valtiovarainministeriön hallinnonala	16 702	17 373	17 373	672	4	17 398
29. Opetus- ja kulttuuriministeriön hallinnonala	6 685	6 709	6 709	23	0	6 800
30. Maa- ja metsätalousministeriön hallinnonala	2 499	2 535	2 535	35	1	2 573
31. Liikenne- ja viestintäministeriön hallinnonala	2 957	2 963	2 963	6	0	2 973
32. Työ- ja elinkeinoministeriön hallinnonala	3 748	2 974	2 974	-774	-21	3 088
33. Sosiaali- ja terveysministeriön hallinnonala	12 781	13 011	13 011	230	2	13 206
35. Ympäristöministeriön hallinnonala	203	203	203	0	0	204
36. Valtionvelan korot	1 530	1 521	1 521	-10	-1	1 548
MENOT YHTEENSÄ PL. VALTIONVELAN VÄHENTÄMINEN	53 700	54 419	54 419	719	1	55 042
YLI-/ALIJÄÄMÄ	-4 729	-4 881	-4 881	-153	3	-5 960

*) Talousarviossa ja sen toteutumista seuraavassa talousarviokirjanpidossa ottolainausta käsitellään tulona ja antolainausta menona. Varainhoitovuonna käyttämättä jäänyttä siirtomäärärahaa, jota voidaan käyttää seuraavana varainhoitovuonna, käsitellään talousarviokirjanpidon mukaisessa tilinpäätöksessä menona. Tuloja ja menoja ei jaksoteta tuotoiksi ja kuluiksi.

Talousarviotalouden tulot ja menot



Talousarviotalouden yli-/alijäämä



2. Talousarvion tulot

	Toteutunut 1.1. - 31.12.2015	Toteutunut 1.1. - 31.12.2016	Toteutunut 1.1.2016 - 31.12.2016 (12 kk:n liukuva summa)	Muutos vuotta aiempaan 12 kk:n liukuvaan summaan		Budjetoitu 2016
	milj. €	milj. €	milj. €	milj. €	%	milj. €
11. VEROT JA VERONLUONTEISET TULOT						
Ansio- ja pääomatuloverot	9 094	9 382	9 382	288	3	9 480
Yhteisövero	2 761	3 268	3 268	507	18	3 278
Korkotulojen lähdevero	110	89	89	-21	-19	91
Perintö- ja lahjavero	631	522	522	-109	-17	490
Tulon ja varallisuuden perusteella kannettavat	12 597	13 261	13 261	665	5	13 339
Arvonlisävero	16 628	17 107	17 107	478	3	17 009
Eräistä vakuutusmaksuista suoritettava vero	777	785	785	8	1	785
Apteekkimaksut	164	173	173	8	5	177
Liikevaihdon perusteella kannettavat verot ja	17 570	18 065	18 065	495	3	17 971
Tupakkavero	881	975	975	94	11	950
Alkoholijuomavero	1 356	1 354	1 354	-1	-0	1 340
Makeisten, jäätelön ja virvoitusjuomien valmistevero	250	255	255	5	2	257
Energiaverot	4 309	4 595	4 595	286	7	4 518
Eräiden juomapakkausten valmistevero	15	15	15	0	2	15
Valmisteverot	6 811	7 195	7 195	384	6	7 080
Autovero	884	964	964	79	9	899
Varainsiirtovero	784	858	858	74	9	802
Arpajaisvero	221	229	229	8	4	225
Ajoneuvovero	930	1 083	1 083	153	16	1 090
Jätevero	32	21	21	-12	-36	25
Muut verot	2 851	3 154	3 154	303	11	3 041
Ratavero	6	5	5	-1	-11	5
Eräät viestinnän maksut	29	29	29	0	1	29
Eräät liikenteen maksut	19	20	20	0	2	19
Väylämaksut	45	46	46	1	2	45
Öljyjättemaksu	4	4	4	0	3	4
Muut verotulot	3	6	6	3	77	6
Sähkö- ja maakaasuverkkomaksut ja Perämeren tuulivoima-alueella perittävä tuulivoimamaksu	3	3	3	0	4	3
Rahoitusvakausviraston hallintomaksut	3	0	0	-3	-100	0
Muut veronluonteiset tulot	112	113	113	1	1	111
11. VEROT JA VERONLUONTEISET TULOT YHTEENSÄ	39 941	41 787	41 787	1 847	5	41 542
12. SEKALAISET TULOT	6 147	5 615	5 615	-532	-9	5 426
13. KORKOTULOT, OSAKKEIDEN MYYNTITULOT JA VOITON TULOUTUKSET	2 362	1 638	1 638	-724	-31	1 647
15.01. VALTIOLLE TAKAISIN MAKSETTAVAT LAINAT	521	498	498	-24	-5	467
TALOUSARVIOTALOUDEN TULOT YHTEENSÄ	48 971	49 538	49 538	567	1	49 081

3. Valtion tuotto- ja kululaskelma *)

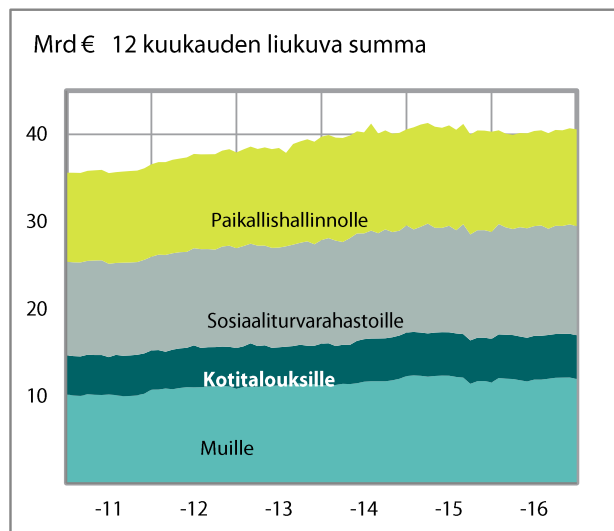
	1.1. - 31.12.2015	1.1. - 31.12.2016	Muutos	
	milj. €	milj. €	milj.€	%
TOIMINNAN TUOTOT				
Maksullisen toiminnan tuotot	841	845	3	0
Vuokrat ja käyttökorvaukset	47	46	-1	-3
Muut toiminnan tuotot	310	729	419	135
TOIMINNAN TUOTOT YHTEENSÄ	1 199	1 620	421	35
TOIMINNAN KULUT				
Aineet, tarvikkeet ja tavarat	-490	-597	-107	22
Henkilöstökulut	-4 496	-4 387	109	-2
Vuokrat	-749	-703	47	-6
Palvelujen ostot	-2 624	-3 041	-417	16
Muut kulut	-633	-707	-73	12
Valmistevaraston lisäys (-) tai vähennys (+)	1	-9	-10	-673
Valmistus omaan käyttöön (-)	95	149	54	56
Poistot	-1 036	-1 025	11	-1
Sisäisten kulujen oikaisu	231	238	7	3
TOIMINNAN KULUT YHTEENSÄ	-9 701	-10 081	-380	4
JÄÄMÄ I	-8 502	-8 461	41	0
RAHOITUSTUOTOT JA -KULUT				
Rahoitustuotot	2 175	1 473	-702	-32
Rahoituskulut	-1 895	-1 670	225	-12
SATUNNAISET TUOTOT JA KULUT				
Satunnaiset tuotot	115	156	41	36
Satunnaiset kulut	-16	-10	6	-36
JÄÄMÄ II	-8 122	-8 511	-389	5
SIIRTOTALOUDEN TUOTOT JA KULUT				
Tuotot	3 682	3 300	-382	-10
Kulut	-40 298	-40 574	-275	1
JÄÄMÄ III	-44 739	-45 785	-1 046	2
TUOTOT VEROISTA JA PAKOLLISISTA MAKSUISTA				
Verot ja veronluonteiset maksut	39 847	41 649	1 801	5
Muut pakolliset maksut	155	210	56	36
TUOTOT VEROISTA JA PAKOLLISISTA MAKSUISTA YHTEENSÄ	40 002	41 859	1 857	5
TILIKAUDEN TUOTTO-/KULUJÄÄMÄ	-4 737	-3 926	811	-17

*) Liikekirjanpidon tulo- ja menokäsite vastaa yleistä liikekirjanpitoa. Otto- ja antolainoja käsitellään tällöin rahoitustapahtumina ja tulot ja menot jaksotetaan tuotto- ja kululaskelman ja taseen laatimista varten tuotoiksi ja kuluiksi. Varainhoitovuonna käyttämättä jäänyt siirtomääräraha, jota voidaan käyttää seuraavana varainhoitovuotena, ei vaikuta tuotto- ja kululaskelmaan eikä taseeseen.

4. Siirtotalouden tuotot ja -kulut

	1.1. - 31.12.2015	1.1. - 31.12.2016	Muutos	
	milj. €	milj. €	milj.€	%
SIIRTOTALOUDEN TUOTOT				
Paikallishallinnolta	152	150	-2	-1
Sosiaaliturvarahastoilta	27	56	28	105
Elinkeinoelämältä	9	6	-3	-29
Voittoa tavoittelemattomilta yhteisöiltä	21	15	-6	-29
Kotitalouksilta	7	7	-1	-9
EU:n toimielimiltä ja muilta elimiltä	1 117	1 158	41	4
Ulkomailta	4	4	0	-4
Valtionhallinnolta	2 343	1 904	-439	-19
Muut siirtotalouden tuotot	0	0	0	-97
SIIRTOTALOUDEN TUOTOT YHTEENSÄ	3 682	3 300	-382	-10
SIIRTOTALOUDEN KULUT				
Paikallishallinnolle	-11 493	-11 099	394	-3
Sosiaaliturvarahastoille	-12 256	-12 508	-252	2
Elinkeinoelämälle	-3 265	-4 136	-871	27
Rahoitus- ja vakuutuslaitoksille	-102	-44	58	-57
Voittoa tavoittelemattomille yhteisöille	-2 253	-2 254	-1	0
Kotitalouksille	-5 003	-5 004	-1	0
EU:n toimielimille ja muille elimille	-1 767	-1 771	-3	0
Ulkomaille	-884	-611	273	-31
Valtionhallinnolle	-3 139	-2 993	146	-5
Muut siirtotalouden kulut	-136	-155	-19	14
SIIRTOTALOUDEN KULUT YHTEENSÄ	-40 298	-40 574	-275	1

Siirtotalouden kulut



5. Valtion tase, vastaavaa

	31.12.2015	31.12.2016	Muutos	
	milj. €	milj. €	milj. €	%
KANSALLISOMAIUUUS	468	509	41	9
KÄYTTÖMAISUUS JA MUUT PITKÄAIKAISET SIOITUKSET				
Aineettomat hyödykkeet	642	761	118	18
Aineelliset hyödykkeet	20 798	20 856	57	0
Maa- ja vesialueet	15	15	0	-1
Rakennusmaa- ja vesialueet	1 057	1 073	16	2
Rakennukset	192	184	-8	-4
Rakennelmat	29	32	3	9
Rakenteet	18 016	18 211	196	1
Koneet ja laitteet	510	586	77	15
Kalusteet	10	9	0	-1
Muut aineelliset hyödykkeet	12	12	0	1
Ennakkomaksut ja keskeneräiset hankinnat	958	733	-225	-24
Käyttöomaisuusarvopaperit ja muut pitkäaikaiset sijoitukset	22 683	23 079	396	2
Käyttöomaisuusarvopaperit	14 819	15 157	337	2
Liikelaistosten peruspääomat	3 182	3 274	92	3
Liikelaistoksiin muun oman pääoman ehdoin sijoitetut pääomat	2 727	2 731	4	0
Annetut euromääräiset velkakirjalainat	6	6	0	-6
Muut pitkäaikaiset euromääräiset sijoitukset	1 948	1 911	-37	-2
KÄYTTÖMAISUUS JA MUUT PITKÄAIKAISET SIOITUKSET YHTEENSÄ	44 124	44 695	572	1
VAIHTO- JA RAHOITUSOMAIUUUS				
Vaihto-omaisuus	511	477	-34	-7
Aineet ja tarvikkeet	424	434	10	2
Keskeneräinen tuotanto	14	5	-9	-63
Valmiit tuotteet/Tavarat	74	38	-35	-48
Pitkäaikaiset saamiset	6 137	5 920	-218	-4
Lyhytaikaiset saamiset	1 987	1 697	-290	-15
Myyntisaamiset	194	172	-22	-11
Euromääräiset lainasaamiset	150	161	10	7
Valuuttamääräiset lainasaamiset	288	283	-5	-2
Siirtosaamiset	113	125	12	11
Muut lyhytaikaiset saamiset	367	303	-64	-17
Ennakkomaksut	875	654	-221	-25
Rahoitusomaisuus arvopaperit ja muut lyhytaikaiset sijoitukset	2 660	1 250	-1 410	-53
Rahat, pankkisaamiset ja muut rahoitusvarat	1 871	2 152	281	15
VAIHTO- JA RAHOITUSOMAIUUUS YHTEENSÄ	13 165	11 496	-1 670	-13
VASTAAVAA YHTEENSÄ	57 757	56 700	-1 057	-2

5. Valtion tase, vastattavaa

	31.12.2015	31.12.2016	Muutos	
	milj. €	milj. €	milj. €	%
OMA PÄÄOMA	-55 058	-58 983	-3 925	7
VALTION PÄÄOMA	-55 066	-58 992	-3 926	7
Valtion pääoma 1.1.1998	-30 048	-30 048	0	0
Edellisten tilikausien pääoman muutos	-20 281	-25 018	-4 737	23
Tilikauden tuotto-/kulujäämä	-4 737	-3 926	811	-17
RAHASTOJEN PÄÄOMAT	8	9	1	10
Muut valtion rahastot ja lahjoitetut varat	8	9	1	10
ARVOSTUSERÄT	0	0	0	-
Arvonkorotukset	0	0	0	-
VIERAS PÄÄOMA	112 815	115 683	2 868	3
PITKÄAIKAINEN	87 637	87 432	-205	0
Otetut euromääräiset lainat	85 604	85 724	120	0
Otetut valuuttamääräiset lainat	1 478	1 244	-234	-16
Pitkäaikaiset siirtovelat	67	58	-10	-14
Muut pitkäaikaiset velat	487	406	-81	-17
LYHYTAIKAINEN	25 178	28 251	3 073	12
Talousarvion ulkopuolella olevien valtion rahastojen yhdistilit	1 747	2 317	570	33
Seuraavana tilikautena maksettavat lyhennykset	9 768	14 164	4 396	45
Lyhytaikaiset euromääräiset lainat	5 239	3 484	-1 755	-33
Valtion hoitoon jätetyt vieraat varat	394	433	39	10
Saadut ennakot	415	633	218	53
Ostovelat	622	715	93	15
Kirjanpitoyksiköiden väliset tilitykset	94	91	-3	-3
Edelleen tilitettävät erät	790	682	-108	-14
Siirtovelat	1 772	1 672	-99	-6
Muut lyhytaikaiset velat	4 338	4 059	-279	-6
VASTATTAVAA YHTEENSÄ	57 757	56 700	-1 057	-2

6. Valtiontalouden rahavirtalaskelma

	1.1. - 31.12.2015			1.1. - 31.12.2016			Muutos	
	talous- arvio- talous	rahasto- talous	valtion- talous	talous- arvio- talous	rahasto- talous	valtion- talous	valtiontalous	
	miljoonaa euroa			miljoonaa euroa			milj. €	%
OMA TOIMINTA								
Tulo- ja varallisuusverotulot	11 855	0	11 855	12 650	0	12 650	795	7
Arvonlisäverotulot	16 629	0	16 629	17 107	0	17 107	478	3
Muut vero- ja maksutulot	12 598	85	12 683	13 230	76	13 306	624	5
<i>Verot ja veronluonteiset tulot yhteensä</i>	<i>41 082</i>	<i>85</i>	<i>41 167</i>	<i>42 987</i>	<i>76</i>	<i>43 063</i>	<i>1 896</i>	<i>5</i>
Palvelujen myynti, vuokrat, käyttökorvaukset ja muut toiminnan tulot	1 563	1 301	2 864	1 759	1 018	2 778	-87	-3
Korkotulot ja voiton tuloutukset	2 173	762	2 935	1 479	797	2 275	-660	-22
Tavaroiden ja palveluiden ostomenot	-5 321	-252	-5 573	-5 845	-98	-5 943	-370	7
Henkilöstömenot	-3 946	-6	-3 952	-3 904	-6	-3 910	42	-1
Muut menot	-76	0	-76	-81	0	-81	-5	6
Maksetut eläkkeet	-4 470	0	-4 470	-4 501	0	-4 501	-31	1
Valtionvelan korkomenot	-1 808	-272	-2 081	-1 467	-245	-1 712	369	-18
OMAN TOIMINNAN RAHAVIRTA	29 198	1 617	30 815	30 427	1 543	31 970	1 155	4
SIIRTOTALOUS								
Siirtotalouden tulot	1 366	43	1 408	1 493	71	1 564	156	11
Tulonsiirrot paikallishallinnolle	-11 493	-22	-11 515	-11 099	-38	-11 137	379	-3
Tulonsiirrot elinkeinoelämälle	-3 367	-586	-3 952	-4 180	-53	-4 232	-280	7
Tulonsiirrot kotitalouksille	-12 789	-7	-12 797	-13 011	-8	-13 019	-222	2
Muut tulonsiirrot kotimaahan ^{*)}	-5 014	-230	-5 244	-4 929	-712	-5 641	-397	8
Tulonsiirrot ulkomaille	-2 652	0	-2 652	-2 381	-112	-2 493	159	-6
SIIRTOTALOUDEN RAHAVIRTA	-33 949	-803	-34 752	-34 107	-851	-34 958	-206	1
INVESTOINNIT								
Käyttöomaisuusinvestoinnit	-1 068	23	-1 045	-1 215	-66	-1 281	-236	23
Käyttöomaisuuden myyntivoitot	9	0	9	89	0	89	79	839
Sijoitukset arvopapereihin	-304	-549	-853	-460	2	-458	395	-46
Sijoitusten myyntivoitot	1	438	439	387	240	627	188	43
Annetut lainat	-948	-1 840	-2 788	-64	-1 864	-1 928	860	-31
Annettujen lainojen takaisinmaksut	616	2 296	2 912	589	2 517	3 107	194	7
INVESTOINTIEN RAHAVIRTA	-1 693	369	-1 324	-673	829	156	1 480	-112
RAHOITUS								
Valtionvelan nettomuutos	4 678	0	4 678	2 539	5	2 544	-2 134	-46
Muun velan nettomuutos ^{*)}	1 579	-7	1 572	-578	41	-537	-2 109	-134
RAHOITUKSEN RAHAVIRTA	6 257	-7	6 250	1 962	46	2 008	-4 242	-68
LIKVIDIEN VAROJEN MUUTOS	-187	1 176	989	-2 392	1 567	-824	-1 813	-

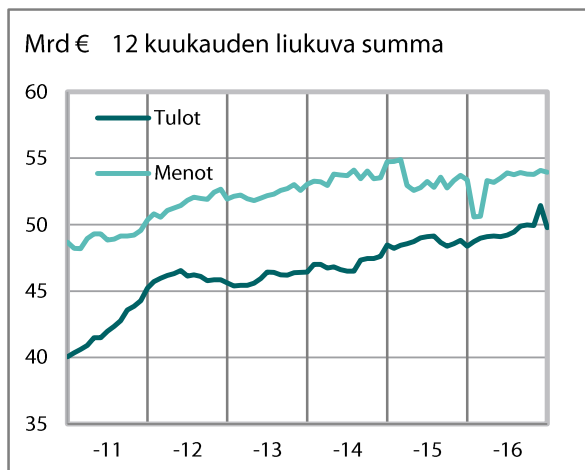
^{*)}Opetus- ja kulttuuriministeriö muutti kirjauskäytäntöään 1.3.2015.

7. Valtiontalouden tasapainolaskelma

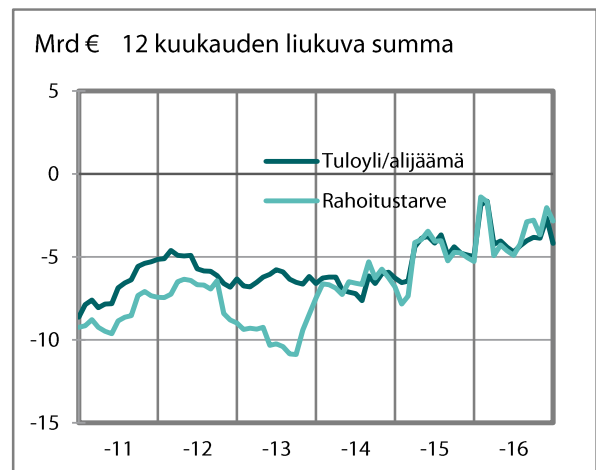
	1.1. - 31.12.2015			1.1. - 31.12.2016			Muutos	
	talous- arvio- talous	rahasto- talous	valtion- talous	talous- arvio- talous	rahasto- talous	valtion- talous	milj. €	%
	miljoonaa euroa			miljoonaa euroa				
Tulo- ja varallisuusverotulot	11 855	0	11 855	12 650	0	12 650	795	7
Arvonlisäverotulot	16 629	0	16 629	17 107	0	17 107	478	3
Muut vero- ja maksutulot	12 598	85	12 683	13 230	76	13 306	624	5
<i>Verot ja veronluonteiset tulot yhteensä</i>	<i>41 082</i>	<i>85</i>	<i>41 167</i>	<i>42 987</i>	<i>76</i>	<i>43 063</i>	<i>1 896</i>	<i>5</i>
Palvelujen myynti, vuokrat, käyttökorvaukset ja muut toiminnan tulot	1 563	1 301	2 864	1 759	1 018	2 778	-87	-3
Korkotulot ja voiton tuloutukset	2 173	762	2 935	1 479	797	2 275	-660	-22
Siirtotalouden tulot	1 366	43	1 408	1 493	71	1 564	156	11
Käyttöomaisuuden myyntivoitot	9	0	9	89	0	89	79	839
TULOT ILMAN SIIJOITUKSIA	46 193	2 190	48 384	47 806	1 962	49 769	1 385	3
Tavaroiden ja palveluiden ostomenot	-5 321	-252	-5 573	-5 845	-98	-5 943	-370	7
Henkilöstömenot	-3 946	-6	-3 952	-3 904	-6	-3 910	42	-1
Muut menot	-76	0	-76	-81	0	-81	-5	6
Maksetut eläkkeet	-4 470	0	-4 470	-4 501	0	-4 501	-31	1
Valtionvelan korkomenot	-1 808	-272	-2 081	-1 467	-245	-1 712	369	-18
Tulonsiirrot paikallishallinnolle	-11 493	-22	-11 515	-11 099	-38	-11 137	379	-3
Tulonsiirrot elinkeinoelämälle	-3 367	-586	-3 952	-4 180	-53	-4 232	-280	7
Tulonsiirrot kotitalouksille	-12 789	-7	-12 797	-13 011	-8	-13 019	-222	2
Muut tulonsiirrot kotimaahan ^{*)}	-5 014	-230	-5 244	-4 929	-712	-5 641	-397	8
Tulonsiirrot ulkomaille	-2 652	0	-2 652	-2 381	-112	-2 493	159	-6
Käyttöomaisuusinvestoinnit	-1 068	23	-1 045	-1 215	-66	-1 281	-236	23
MENOT ILMAN SIIJOITUKSIA	-52 004	-1 352	-53 356	-52 613	-1 337	-53 949	-593	1
TULOT ILMAN SIIJOITUKSIA	46 193	2 190	48 384	47 806	1 962	49 769	1 385	3
MENOT ILMAN SIIJOITUKSIA	-52 004	-1 352	-53 356	-52 613	-1 337	-53 949	-593	1
TULOYLIJÄÄMÄ(+)/ALIJÄÄMÄ(-)	-5 810	838	-4 972	-4 806	626	-4 180	792	-16
Sijoitukset arvopapereihin	-304	-549	-853	-460	2	-458	395	-46
Sijoitusten myyntivoitot	1	438	439	387	240	627	188	43
Annetut lainat	-948	-1 840	-2 788	-64	-1 864	-1 928	860	-31
Annettujen lainojen takaisinmaksut	616	2 296	2 912	589	2 517	3 107	194	7
RAHOITUSTARVE (-)	-6 444	1 183	-5 261	-4 353	1 521	-2 832	2 429	-46
Valtionvelan nettomuutos	4 678	0	4 678	2 539	5	2 544	-2 134	-46
Muun velan nettomuutos ^{*)}	1 579	-7	1 572	-578	41	-537	-2 109	-134
VELAN NETTOMUUTOS	6 257	-7	6 250	1 962	46	2 008	-4 242	-68
LIKVIDIEN VAROJEN MUUTOS	-187	1 176	989	-2 392	1 567	-824	-1 813	-

^{*)} Opetus- ja kulttuuriministeriö muutti kirjauskäytäntöään 1.3.2015.

Valtiontalouden tulot ja menot



Valtiontalouden tasapaino



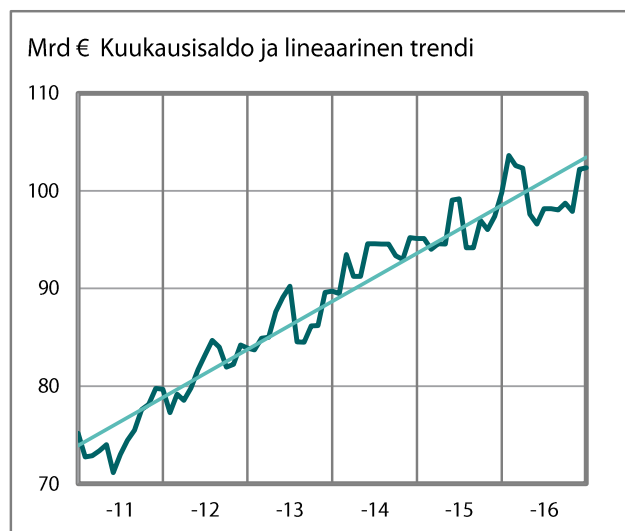
8. Valtionvelka ja muut rahoituserät

	31.12.2015 milj. €	31.12.2016 milj. €	Muutos	
			milj. €	%
VALTIONVELKA				
Euromääräinen valtionvelka	99 807	102 352	2 544	3
Valuuttamääräinen valtionvelka	0	0	0	0
Valtionvelka yhteensä	99 807	102 352	2 544	3
Realisoitumaton kurssiero	0	0	0	-
VALTIONVELKA YHTEENSÄ, NIMELLISARVO	99 807	102 352	2 544	3
Muu velka	7 564	7 028	-537	-7
RAHOITUSERÄT YHTEENSÄ ML. KURSSIEROT	107 372	109 379	2 008	2

9. Valtiontalouden likvidit varat

	31.12.2015 milj. €	31.12.2016 milj. €	Muutos	
			milj. €	%
LIKVIDIT VARAT				
Lyhytaikaiset sijoitukset	3 513	2 221	-1 292	-37
Pankkitilit ja käteiskassat	2 086	2 554	468	22
LIKVIDIT VARAT YHTEENSÄ	5 598	4 774	-824	-15

Valtionvelka



Likvidit varat

