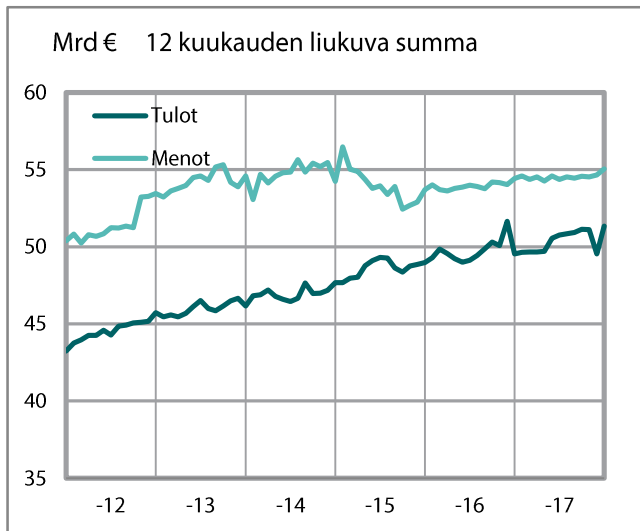


Valtiontalouden kuukausitiedote

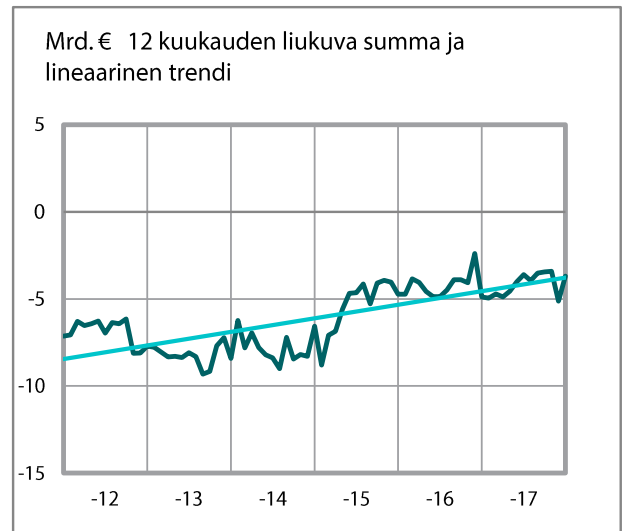
31.12.2017

Valtiokonttori
Statskontoret
State Treasury

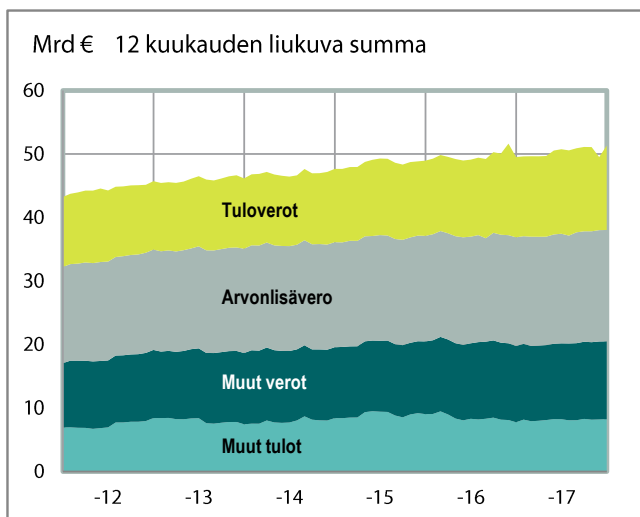
Talousarviontalouden tulot ja menot



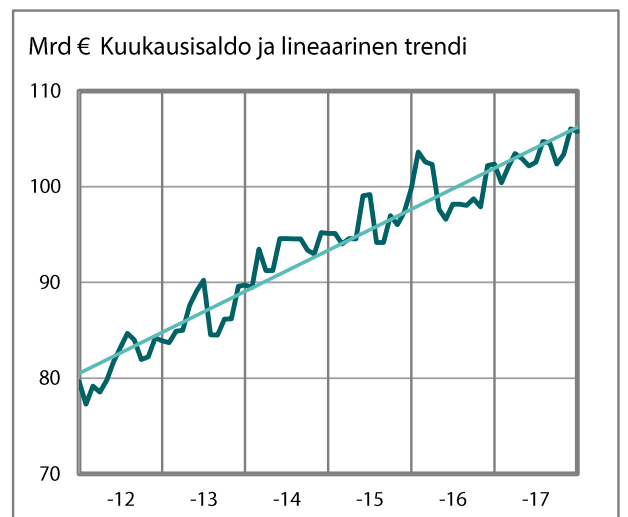
Talousarviontalouden yli-/alijäämä



Talousarviontalouden tulot



Valtionvelka



Tällä tiedotteella raportoidaan valtion talousarvion toteutumisesta, valtion tuotoista, kuluista, varoista ja veloista sekä rahavirroista.

Valtio on talousarviotaloudestaan kirjanpitovelvollinen, joka jakautuu kirjanpitoyksiköihin. Kirjanpitoyksiköitä ovat tasavallan presidentin kanslia ja ministeriöt sekä toiminnallisesti ja taloudellisesti tarkoituksenmukaisena kokonaisuutena virastot, laitokset ja muut toimielimet. Kirjanpitoyksiköt ja talousarvion ulkopuolella olevat valtion rahastot toimittavat kirjanpitotietonsa kuukausittain keskuskirjanpitoon. Tiedotteen tiedot tuotetaan keskuskirjanpidon tietokannasta. Raportoinnissa ei käytetä kansantalouden käsitteitä, joita Tilastokeskus käyttää raportoinnissaan.

Tiedotteen taulukot 1 – 5 kuvaavat talousarviotaloutta. Taulukoissa 1 ja 2 tiedot on tuotettu talousarviokirjanpidosta eli tulot ja menot esitetään talousarvion käsittein. Taulukkojen 3 – 5 tiedot on tuotettu liikekirjanpidosta ja ne esitetään liikekirjanpidon käsittein.

Valtion tuotto- ja kululaskelmassa (taulukko 3) on eliminoitu virastojen ja laitosten väliset tuotot. Eliminoitavat tuotot esitetään vähennyksinä toiminnan kuluissa rivillä ”Sisäisten kulujen oikaisu”.

Kirjanpitoyksikköjen välisten saamisten ja velkojen vaikutus valtion taseessa (taulukko 5) on niin vähäinen, että niitä ei eliminoida.

Taulukot 6 – 9 kuvaavat valtionaloutta. Valtionaloudella tarkoitetaan talousarviotalouden ja talousarvion ulkopuolisen rahastotalouden muodostamaa taloudellista kokonaisuutta. Talousarviotalouden ja rahastotalouden väliset tapahtumat ja keskinäiset saamiset ja velat on taulukoissa eliminoitu. Taulukoiden tiedot on tuotettu liikekirjanpidon tiedoista, joten ne esitetään liikekirjanpidon käsittein.

Valtionalouden rahoituslaskelma esitetään rahavirtalaskelman muodossa. Rahavirtalaskelman tarkemmat lukuohjeet löytyvät [Valtiokonttorin kotisivuilta](#). Sieltä löytyy myös rahavirtalaskelman tietoihin liittyviä aikasarjoja sekä Valtionalouden kuukausitiedotteen julkistamisaikataulu.

Lisätiedot:

Lisätietoja Valtionalouden kuukausitiedotteesta saa Keskuskirjanpidosta puh. 0295 50 2000 tai sähköpostitse osoitteesta [kkp\(at\)valtiokonttori.fi](mailto:kkp(at)valtiokonttori.fi)

Valtion raportointipalvelu Netra
www.netra.fi

Talousarvionaloutta kuvaavat taulukot (talousarvion käsittein):

1. Talousarvionalouden tasapaino.....	4
2. Talousarvionalouden tulot.....	5

Talousarvionaloutta kuvaavat taulukot (liikekirjanpidon käsittein):

3. Talousarvionalouden tuotto- ja kululaskelma.....	6
4. Siirtotalouden tuotot ja -kulut.....	7
5. Valtion tase.....	8 – 9

Valtionaloutta kuvaavat taulukot (liikekirjanpidon käsittein):

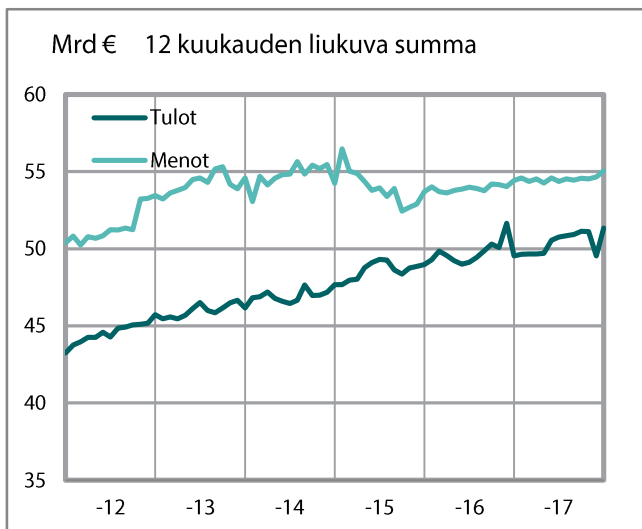
6. Valtionalouden rahavirtalaskelma.....	10
7. Valtionalouden tasapainolaskelma.....	11
8. Valtionvelka ja muut rahoituserät.....	12
9. Valtionalouden likvidit varat.....	12

1. Talousarviotalouden tasapaino *)

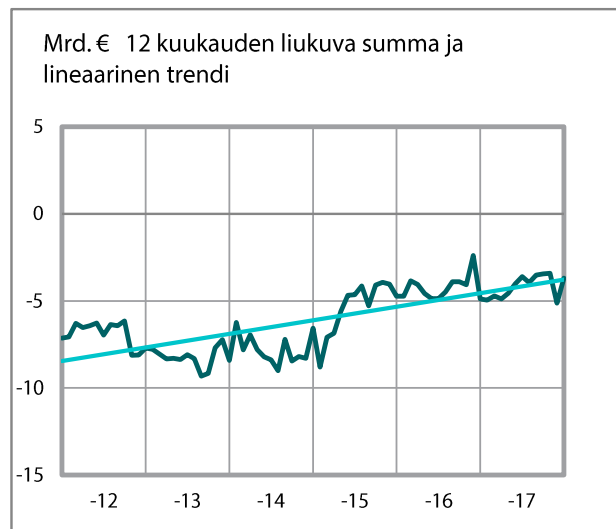
	Toteutunut 1.1. - 31.12.2016	Toteutunut 1.1. - 31.12.2017	Toteutunut 1.1.2017 - 31.12.2017 (12 kk:n liukuva summa)	Muutos vuotta aiempaan 12 kk:n liukuvaan summaan		Budjetoitu 2017
	milj. €	milj. €	milj. €	milj. €	%	milj. €
11. Verot ja veronluonteiset tulot	41 787	43 107	43 107	1 320	3	43 203
12. Sekalaiset tulot	5 615	5 533	5 533	-81	-1	5 296
13. Korkotulot, osakkeiden myyntitulot ja voiton tuloutukset	1 638	2 135	2 135	497	30	2 478
15.01. Valtiolle takaisin maksettavat lainat	498	566	566	68	14	459
TULOT YHTEENSÄ	49 538	51 341	51 341	1 803	4	51 437
21. Eduskunta	160	174	174	15	9	180
22. Tasavallan presidentti	11	9	9	-2	-17	14
23. Valtioneuvoston kanslia	205	218	218	12	6	222
24. Ulkoasiainministeriön hallinnonala	1 055	1 077	1 077	22	2	1 089
25. Oikeusministeriön hallinnonala	924	915	915	-9	-1	912
26. Sisäministeriön hallinnonala	1 974	1 565	1 565	-410	-21	1 616
27. Puolustusministeriön hallinnonala	2 801	2 767	2 767	-34	-1	2 849
28. Valtiovarainministeriön hallinnonala	17 373	17 029	17 029	-344	-2	17 053
29. Opetus- ja kulttuuriministeriön hallinnonala	6 709	6 672	6 672	-36	-1	6 804
30. Maa- ja metsätalousministeriön hallinnonala	2 535	2 636	2 636	101	4	2 673
31. Liikenne- ja viestintäministeriön hallinnonala	2 963	3 192	3 192	229	8	3 271
32. Työ- ja elinkeinoministeriön hallinnonala	2 974	2 948	2 948	-26	-1	3 101
33. Sosiaali- ja terveysministeriön hallinnonala	13 011	14 313	14 313	1 302	10	14 587
35. Ympäristöministeriön hallinnonala	203	196	196	-8	-4	195
36. Valtionvelan korot	1 521	1 331	1 331	-189	-12	1 358
MENOT YHTEENSÄ PL. VALTIONVELAN VÄHENTÄMINEN	54 419	55 042	55 042	623	1	55 923
YLI-/ALIJÄÄMÄ	-4 881	-3 701	-3 701	1 180	-24	-4 486

*) Talousarviossa ja sen toteutumista seuraavassa talousarviokirjanpidossa ottolainausta käsitellään tulona ja antolainausta menona. Varainhoitovuonna käyttämättä jäänyttä siirtomäärärahaa, jota voidaan käyttää seuraavana varainhoitovuonna, käsitellään talousarviokirjanpidon mukaisessa tilinpäätöksessä menona. Tuloja ja menoja ei jaksoteta tuotoiksi ja kuluiksi.

Talousarviotalouden tulot ja menot



Talousarviotalouden yli-/alijäämä



2. Talousarvion tulot

	Toteutunut	Toteutunut	Toteutunut	Muutos vuotta		Budjetoitu
	1.1. - 31.12.2016	1.1. - 31.12.2017	1.1.2017 - 31.12.2017 (12 kk:n liukuva summa)	aiempaan 12 kk:n liukuvaan summaan		2017
	milj. €	milj. €	milj. €	milj. €	%	milj. €
11. VEROT JA VERONLUONTEISET TULOT						
Ansio- ja pääomatuloverot	9 382	9 054	9 054	-328	-4	9 029
Yhteisövero	3 268	4 238	4 238	970	30	4 377
Korkotulojen lähdevero	89	66	66	-24	-26	74
Perintö- ja lahjaverot	522	909	909	387	74	930
Tulon ja varallisuuden perusteella kannettavat	13 261	14 266	14 266	1 005	8	14 410
Arvonlisävero	17 107	17 547	17 547	440	3	17 475
Eräistä vakuutusmaksuista suoritettava vero	785	768	768	-17	-2	792
Apteekkimaksut	173	181	181	8	5	168
Liikevaihdon perusteella kannettavat verot ja	18 065	18 496	18 496	431	2	18 435
Tupakkaverot	975	954	954	-21	-2	940
Alkoholijuomaverot	1 354	1 337	1 337	-17	-1	1 343
Virvoitusjuomaverot	255	151	151	-104	-41	158
Energiaverot	4 595	4 591	4 591	-4	-0	4 647
Eräiden juomapakkauksen valmisteverot	15	16	16	0	1	14
Valmisteverot	7 195	7 048	7 048	-146	-2	7 102
Autoverot	964	977	977	14	1	937
Varainsiirtoverot	858	775	775	-83	-10	767
Arpajaisverot	229	227	227	-2	-1	230
Ajoneuvoverot	1 083	1 169	1 169	86	8	1 170
Jäteverot	21	12	12	-8	-41	15
Muut verot	3 154	3 161	3 161	7	0	3 119
Rataverot	5	5	5	-1	-13	5
Eräät viestinnän maksut	29	42	42	13	45	42
Eräät liikenteen maksut	20	28	28	8	42	28
Väylämaksut	46	47	47	1	2	46
Öljyjättemaksut	4	4	4	0	-2	4
Muut verotulot	6	5	5	-1	-23	6
Sähkö- ja maakaasuverkkomaksut ja Perämeren tuulivoima-alueella perittävä tuulivoimamaksu	3	4	4	1	25	4
Rahoitusvakausviraston hallintomaksut	0	2	2	2	-	2
Muut veronluonteiset tulot	113	136	136	23	21	137
11. VEROT JA VERONLUONTEISET TULOT YHTEENSÄ	41 787	43 107	43 107	1 320	3	43 203
12. SEKALAISET TULOT	5 615	5 533	5 533	-81	-1	5 296
13. KORKOTULOT, OSAKKEIDEN MYYNTITULOT JA VOITON TULOUTUKSET	1 638	2 135	2 135	497	30	2 478
15.01. VALTIOLLE TAKAISIN MAKSETTAVAT LAINAT	498	566	566	68	14	459
TALOUSARVIOTALOUDEN TULOT YHTEENSÄ	49 538	51 341	51 341	1 803	4	51 437

3. Valtion tuotto- ja kululaskelma *)

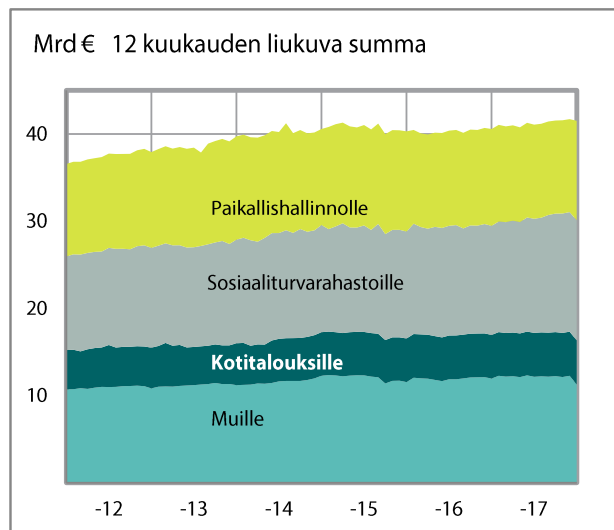
	1.1. - 31.12.2016	1.1. - 31.12.2017	Muutos	
	milj. €	milj. €	milj.€	%
TOIMINNAN TUOTOT				
Maksullisen toiminnan tuotot	845	867	23	3
Vuokrat ja käyttökorvaukset	46	44	-2	-4
Muut toiminnan tuotot	729	306	-423	-58
TOIMINNAN TUOTOT YHTEENSÄ	1 620	1 218	-402	-25
TOIMINNAN KULUT				
Aineet, tarvikkeet ja tavarat	-597	-555	42	-7
Henkilöstökulut	-4 387	-4 240	147	-3
Vuokrat	-703	-710	-8	1
Palvelujen ostot	-3 041	-2 800	241	-8
Muut kulut	-707	-762	-55	8
Valmisteveraston lisäys (-) tai vähennys (+)	-9	-1	8	-90
Valmistus omaan käyttöön (-)	149	178	30	20
Poistot	-1 025	-1 086	-61	6
Sisäisten kulujen oikaisu	238	216	-22	-9
TOIMINNAN KULUT YHTEENSÄ	-10 081	-9 759	322	-3
JÄÄMÄ I	-8 461	-8 541	-81	1
RAHOITUSTUOTOT JA -KULUT				
Rahoitustuotot	1 473	1 765	292	20
Rahoituskulut	-1 670	-1 242	428	-26
SATUNNAISET TUOTOT JA KULUT				
Satunnaiset tuotot	156	26	-131	-84
Satunnaiset kulut	-10	-11	-1	13
JÄÄMÄ II	-8 511	-8 004	507	-6
SIIRTOTALOUDEN TUOTOT JA KULUT				
Tuotot	3 300	3 209	-91	-3
Kulut	-40 574	-41 502	-929	2
JÄÄMÄ III	-45 785	-46 297	-513	1
TUOTOT VEROISTA JA PAKOLLISISTA MAKSUISTA				
Verot ja veronluonteiset maksut	41 649	43 026	1 377	3
Muut pakolliset maksut	210	233	23	11
TUOTOT VEROISTA JA PAKOLLISISTA MAKSUISTA YHTEENSÄ	41 859	43 259	1 400	3
TILIKAUDEN TUOTTO-/KULUJÄÄMÄ	-3 926	-3 039	887	-23

*) Liikekirjanpidon tulo- ja menokäsite vastaa yleistä liikekirjanpitoa. Otto- ja antolainoja käsitellään tällöin rahoitustapahtumina ja tulot ja menot jaksotetaan tuotto- ja kululaskelman ja taseen laatimista varten tuotoiksi ja kuluiksi. Varainhoitovuonna käyttämättä jäänyt siirtomääräraha, jota voidaan käyttää seuraavana varainhoitovuotena, ei vaikuta tuotto- ja kululaskelmaan eikä taseeseen.

4. Siirtotalouden tuotot ja -kulut

	1.1. - 31.12.2016	1.1. - 31.12.2017	Muutos	
	milj. €	milj. €	milj.€	%
SIIRTOTALOUDEN TUOTOT				
Paikallishallinnolta	150	144	-6	-4
Sosiaaliturvarahastoilta	56	49	-7	-12
Elinkeinoelämältä	6	3	-3	-49
Voittoa tavoittelemattomilta yhteisöiltä	15	14	-1	-4
Kotitalouksilta	7	6	-1	-16
EU:n toimielimiltä ja muilta elimiltä	1 158	1 133	-25	-2
Ulkomailta	4	5	1	17
Valtionhallinnolta	1 904	1 855	-48	-3
Muut siirtotalouden tuotot	0	0	0	-37
SIIRTOTALOUDEN TUOTOT YHTEENSÄ	3 300	3 209	-91	-3
SIIRTOTALOUDEN KULUT				
Paikallishallinnolle	-11 099	-11 396	-297	3
Sosiaaliturvarahastoille	-12 508	-13 771	-1 263	10
Elinkeinoelämälle	-4 136	-3 386	750	-18
Rahoitus- ja vakuutuslaitoksille	-44	-37	7	-16
Voittoa tavoittelemattomille yhteisöille	-2 254	-2 189	65	-3
Kotitalouksille	-5 004	-5 060	-56	1
EU:n toimielimille ja muille elimille	-1 771	-1 858	-88	5
Ulkomaille	-611	-575	36	-6
Valtionhallinnolle	-2 993	-3 082	-89	3
Muut siirtotalouden kulut	-155	-148	7	-4
SIIRTOTALOUDEN KULUT YHTEENSÄ	-40 574	-41 502	-929	2

Siirtotalouden kulut



5. Valtion tase, vastaavaa

	31.12.2016	31.12.2017	Muutos	
	milj. €	milj. €	milj. €	%
KANSALLISOMAIUUUS	509	547	37	7
KÄYTTÖMAISUUS JA MUUT PITKÄAIKAISET SIOITUKSET				
Aineettomat hyödykkeet	761	848	88	12
Aineelliset hyödykkeet	20 856	20 922	67	0
Maa- ja vesialueet	15	15	0	0
Rakennusmaa- ja vesialueet	1 073	1 088	16	1
Rakennukset	184	191	7	4
Rakennelmat	32	32	0	-1
Rakenteet	18 211	18 190	-21	-0
Koneet ja laitteet	586	578	-8	-1
Kalusteet	9	10	0	5
Muut aineelliset hyödykkeet	12	12	0	0
Ennakkomaksut ja keskeneräiset hankinnat	733	806	74	10
Käyttöomaisuusarvopaperit ja muut pitkäaikaiset sijoitukset	23 079	23 050	-29	-0
Käyttöomaisuusarvopaperit	15 157	15 031	-126	-1
Liikelaistosten peruspääomat	3 274	3 269	-5	-0
Liikelaistoksiin muun oman pääoman ehdoin sijoitetut pääomat	2 731	2 749	18	1
Annetut euromääräiset velkakirjalainat	6	5	0	-9
Muut pitkäaikaiset euromääräiset sijoitukset	1 911	1 995	84	4
KÄYTTÖMAISUUS JA MUUT PITKÄAIKAISET SIOITUKSET YHTEENSÄ	44 695	44 821	126	0
VAIHTO- JA RAHOITUSOMAIUUUS				
Vaihto-omaisuus	477	481	4	1
Aineet ja tarvikkeet	434	436	2	1
Keskeneräinen tuotanto	5	5	0	-9
Valmiit tuotteet/Tavarat	38	41	2	6
Pitkäaikaiset saamiset	5 920	5 728	-192	-3
Lyhytaikaiset saamiset	1 697	1 673	-24	-1
Myyntisaamiset	172	121	-51	-30
Euromääräiset lainasaamiset	161	120	-40	-25
Valuuttamääräiset lainasaamiset	283	222	-61	-21
Siirtosaamiset	125	144	20	16
Muut lyhytaikaiset saamiset	303	373	70	23
Ennakkomaksut	654	691	38	6
Rahoitusomaisuus arvopaperit ja muut lyhytaikaiset sijoitukset	1 250	350	-900	-72
Rahat, pankkisaamiset ja muut rahoitusvarat	2 152	2 833	681	32
VAIHTO- JA RAHOITUSOMAIUUUS YHTEENSÄ	11 496	11 065	-430	-4
VASTAAVAA YHTEENSÄ	56 700	56 433	-267	-0

5. Valtion tase, vastattavaa

	31.12.2016	31.12.2017	Muutos	
	milj. €	milj. €	milj. €	%
OMA PÄÄOMA	-58 983	-62 021	-3 039	5
VALTION PÄÄOMA	-58 992	-62 031	-3 039	5
Valtion pääoma 1.1.1998	-30 048	-30 048	0	0
Edellisten tilikausien pääoman muutos	-25 018	-28 944	-3 926	16
Tilikauden tuotto-/kulujäämä	-3 926	-3 039	887	-23
RAHASTOJEN PÄÄOMAT	9	9	0	4
Muut valtion rahastot ja lahjoitetut varat	9	9	0	4
ARVOSTUSERÄT	0	0	0	-90
Arvonkorotukset	0	0	0	-90
VIERAS PÄÄOMA	115 683	118 455	2 772	2
PITKÄAIKAINEN	87 432	92 686	5 254	6
Otetut euromääräiset lainat	85 724	91 345	5 620	7
Otetut valuuttamääräiset lainat	1 244	823	-421	-34
Pitkäaikaiset siirtovelat	58	105	47	82
Muut pitkäaikaiset velat	406	413	7	2
LYHYTAIKAINEN	28 251	25 768	-2 482	-9
Talousarvion ulkopuolella olevien valtion rahastojen yhdistilit	2 317	2 985	668	29
Seuraavana tilikautena maksettavat lyhennykset	14 164	8 393	-5 771	-41
Lyhytaikaiset euromääräiset lainat	3 484	6 959	3 474	100
Valtion hoitoon jätetyt vieraat varat	433	550	117	27
Saadut ennakot	633	599	-34	-5
Ostovelat	715	752	37	5
Kirjanpitoyksiköiden väliset tilitykset	91	85	-5	-6
Edelleen tilitettävät erät	682	1 161	479	70
Siirtovelat	1 672	1 519	-153	-9
Muut lyhytaikaiset velat	4 059	2 764	-1 295	-32
VASTATTAVAA YHTEENSÄ	56 700	56 433	-267	0

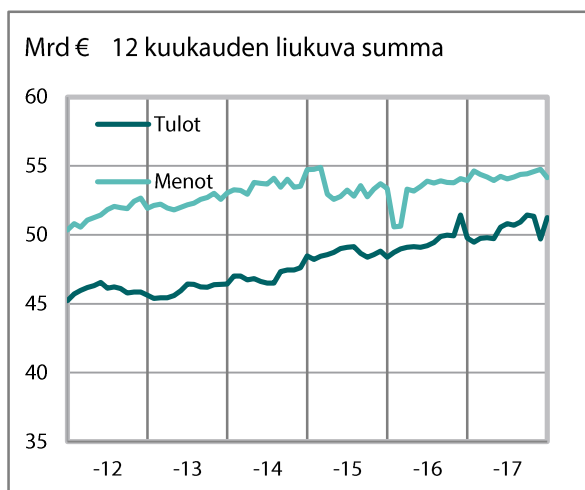
6. Valtiontalouden rahavirtalaskelma

	1.1. - 31.12.2016			1.1. - 31.12.2017			Muutos	
	talous- arvio- talous	rahasto- talous	valtion- talous	talous- arvio- talous	rahasto- talous	valtion- talous	valtiontalous	
	miljoonaa euroa			miljoonaa euroa			milj. €	%
OMA TOIMINTA								
Tulo- ja varallisuusverotulot	12 650	0	12 650	13 292	0	13 292	642	5
Arvonlisäverotulot	17 107	0	17 107	17 548	0	17 548	441	3
Muut vero- ja maksutulot	13 230	76	13 306	13 582	75	13 657	350	3
<i>Verot ja veronluonteiset tulot yhteensä</i>	<i>42 987</i>	<i>76</i>	<i>43 063</i>	<i>44 421</i>	<i>75</i>	<i>44 496</i>	<i>1 433</i>	<i>3</i>
Palvelujen myynti, vuokrat, käyttökorvaukset ja muut toiminnan tulot	1 759	1 018	2 778	1 613	1 027	2 640	-138	-5
Korkotulot ja voiton tuloutukset	1 479	797	2 275	1 768	895	2 663	387	17
Tavaroiden ja palveluiden ostomenot	-5 845	-98	-5 943	-5 778	-69	-5 847	95	-2
Henkilöstömenot	-3 904	-6	-3 910	-3 823	-6	-3 829	81	-2
Muut menot	-81	0	-81	-65	-39	-104	-23	29
Maksetut eläkkeet	-4 501	0	-4 501	-4 595	0	-4 595	-94	2
Valtionvelan korkomenot	-1 467	-245	-1 712	-1 286	-312	-1 598	114	-7
OMAN TOIMINNAN RAHAVIRTA	30 427	1 543	31 970	32 256	1 569	33 825	1 856	6
SIIRTOTALOUS								
Siirtotalouden tulot	1 493	71	1 564	1 396	41	1 438	-127	-8
Tulonsiirrot paikallishallinnolle	-11 099	-38	-11 137	-11 396	-18	-11 414	-277	2
Tulonsiirrot elinkeinoelämälle	-4 180	-53	-4 232	-3 423	-41	-3 463	769	-18
Tulonsiirrot kotitalouksille	-13 011	-8	-13 019	-14 236	-3	-14 240	-1 221	9
Muut tulonsiirrot kotimaahan	-4 929	-712	-5 641	-4 675	-632	-5 307	333	-6
Tulonsiirrot ulkomaille	-2 381	-112	-2 493	-2 433	-122	-2 555	-62	2
SIIRTOTALOUDEN RAHAVIRTA	-34 107	-851	-34 958	-34 767	-775	-35 542	-584	2
INVESTOINNIT								
Käyttöomaisuusinvestoinnit	-1 215	-66	-1 281	-1 262	62	-1 200	82	-6
Käyttöomaisuuden myyntivoitot	89	0	89	9	0	9	-80	-90
Sijoitukset arvopapereihin	-460	2	-458	-51	-706	-757	-299	65
Sijoitusten myyntivoitot	387	240	627	1	303	304	-323	-52
Annetut lainat	-64	-1 864	-1 928	-318	-1 491	-1 809	119	-6
Annettujen lainojen takaisinmaksut	589	2 517	3 107	560	2 455	3 015	-92	-3
INVESTOINTIEN RAHAVIRTA	-673	829	156	-1 061	623	-438	-593	-381
RAHOITUS								
Valtionvelan nettomuutos	2 539	5	2 544	3 421	0	3 421	877	34
Muun velan nettomuutos	-578	41	-537	-1 395	4	-1 390	-854	159
RAHOITUKSEN RAHAVIRTA	1 962	46	2 008	2 026	4	2 031	23	1
LIKVIDIEN VAROJEN MUUTOS	-2 392	1 567	-824	-1 545	1 422	-123	701	-85

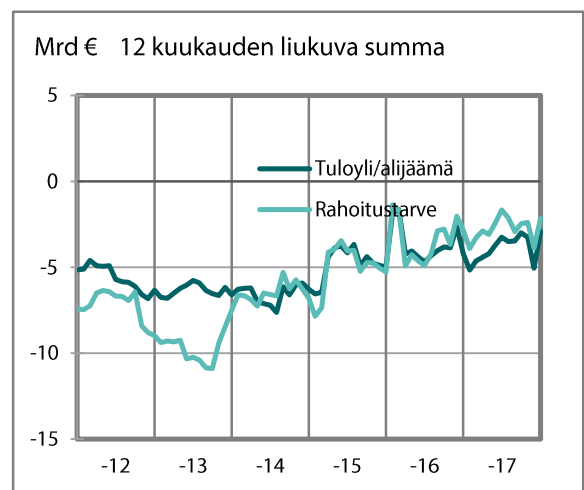
7. Valtiontalouden tasapainolaskelma

	1.1. - 31.12.2016			1.1. - 31.12.2017			Muutos	
	talous- arvio- talous	rahasto- talous	valtion- talous	talous- arvio- talous	rahasto- talous	valtion- talous	valtiontalous	
	miljoonaa euroa			miljoonaa euroa			milj. €	%
Tulo- ja varallisuusverotulot	12 650	0	12 650	13 292	0	13 292	642	5
Arvonlisäverotulot	17 107	0	17 107	17 548	0	17 548	441	3
Muut vero- ja maksutulot	13 230	76	13 306	13 582	75	13 657	350	3
<i>Verot ja veronluonteiset tulot yhteensä</i>	<i>42 987</i>	<i>76</i>	<i>43 063</i>	<i>44 421</i>	<i>75</i>	<i>44 496</i>	<i>1 433</i>	<i>3</i>
Palvelujen myynti, vuokrat, käyttökorvaukset ja muut toiminnan tulot	1 759	1 018	2 778	1 613	1 027	2 640	-138	-5
Korkotulot ja voiton tuloutukset	1 479	797	2 275	1 768	895	2 663	387	17
Siirtotalouden tulot	1 493	71	1 564	1 396	41	1 438	-127	-8
Käyttöomaisuuden myyntivoitot	89	0	89	9	0	9	-80	-90
TULOT ILMAN SIOJITUKSIA	47 806	1 962	49 769	49 208	2 038	51 245	1 476	3
Tavaroiden ja palveluiden ostomenot	-5 845	-98	-5 943	-5 778	-69	-5 847	95	-2
Henkilöstömenot	-3 904	-6	-3 910	-3 823	-6	-3 829	81	-2
Muut menot	-81	0	-81	-65	-39	-104	-23	29
Maksetut eläkkeet	-4 501	0	-4 501	-4 595	0	-4 595	-94	2
Valtionvelan korkomenot	-1 467	-245	-1 712	-1 286	-312	-1 598	114	-7
Tulonsiirrot paikallishallinnolle	-11 099	-38	-11 137	-11 396	-18	-11 414	-277	2
Tulonsiirrot elinkeinoelämälle	-4 180	-53	-4 232	-3 423	-41	-3 463	769	-18
Tulonsiirrot kotitalouksille	-13 011	-8	-13 019	-14 236	-3	-14 240	-1 221	9
Muut tulonsiirrot kotimaahan	-4 929	-712	-5 641	-4 675	-632	-5 307	333	-6
Tulonsiirrot ulkomaille	-2 381	-112	-2 493	-2 433	-122	-2 555	-62	2
Käyttöomaisuusinvestoinnit	-1 215	-66	-1 281	-1 262	62	-1 200	82	-6
MENOT ILMAN SIOJITUKSIA	-52 613	-1 337	-53 949	-52 971	-1 181	-54 152	-203	0
TULOT ILMAN SIOJITUKSIA	47 806	1 962	49 769	49 208	2 038	51 245	1 476	3
MENOT ILMAN SIOJITUKSIA	-52 613	-1 337	-53 949	-52 971	-1 181	-54 152	-203	0
TULOYLIJÄÄMÄ(+)/ALIJÄÄMÄ(-)	-4 806	626	-4 180	-3 763	856	-2 907	1 273	-30
Sijoitukset arvopapereihin	-460	2	-458	-51	-706	-757	-299	65
Sijoitusten myyntivoitot	387	240	627	1	303	304	-323	-52
Annetut lainat	-64	-1 864	-1 928	-318	-1 491	-1 809	119	-6
Annettujen lainojen takaisinmaksut	589	2 517	3 107	560	2 455	3 015	-92	-3
RAHOITUSTARVE (-)	-4 353	1 521	-2 832	-3 571	1 417	-2 154	678	-24
Valtionvelan nettomuutos	2 539	5	2 544	3 421	0	3 421	877	34
Muun velan nettomuutos	-578	41	-537	-1 395	4	-1 390	-854	159
VELAN NETTOMUUTOS	1 962	46	2 008	2 026	4	2 031	23	1
LIKVIDIEN VAROJEN MUUTOS	-2 392	1 567	-824	-1 545	1 422	-123	701	-85

Valtiontalouden tulot ja menot



Valtiontalouden tasapaino



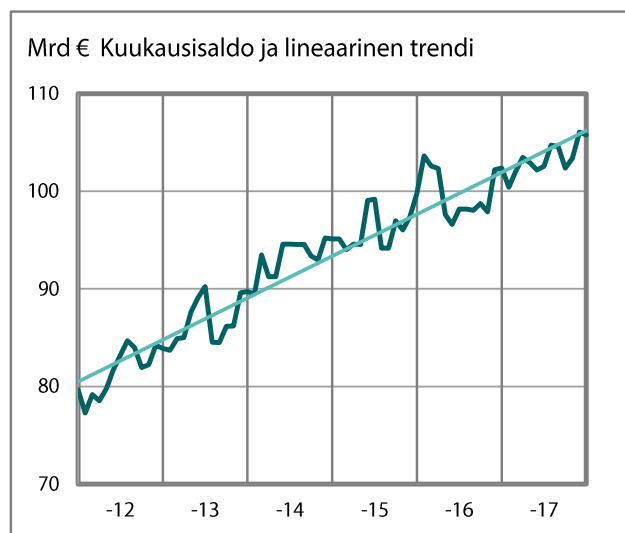
8. Valtionvelka ja muut rahoituserät

	31.12.2016 milj. €	31.12.2017 milj. €	Muutos	
			milj. €	%
VALTIONVELKA				
Euromääräinen valtionvelka	102 352	105 773	3 421	3
Valuuttamääräinen valtionvelka	0	0	0	0
Valtionvelka yhteensä	102 352	105 773	3 421	3
Realisoitumaton kurssiero	0	0	0	0
VALTIONVELKA YHTEENSÄ, NIMELLISARVO	102 352	105 773	3 421	3
Muu velka	7 028	5 637	-1 390	-20
RAHOITUSERÄT YHTEENSÄ ML. KURSSIEROT	109 379	111 410	2 031	2

9. Valtiontalouden likvidit varat

	31.12.2016 milj. €	31.12.2017 milj. €	Muutos	
			milj. €	%
LIKVIDIT VARAT				
Lyhytaikaiset sijoitukset	2 221	1 381	-840	-38
Pankkitilit ja käteiskassat	2 554	3 270	716	28
LIKVIDIT VARAT YHTEENSÄ	4 774	4 651	-123	-3

Valtionvelka



Likvidit varat

