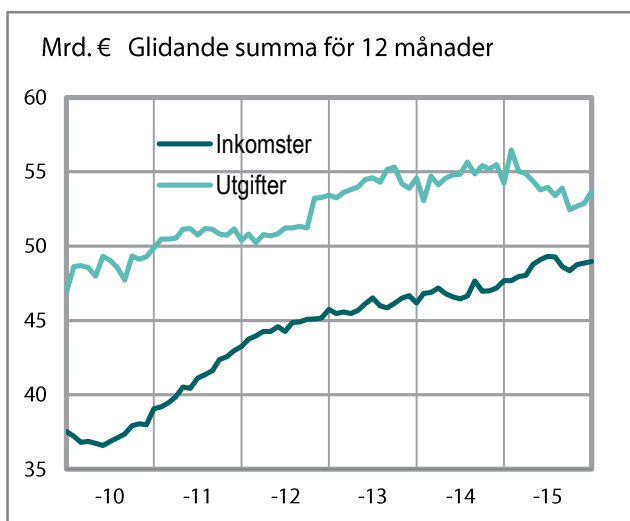


# Statsekonomins finansieringsanalys

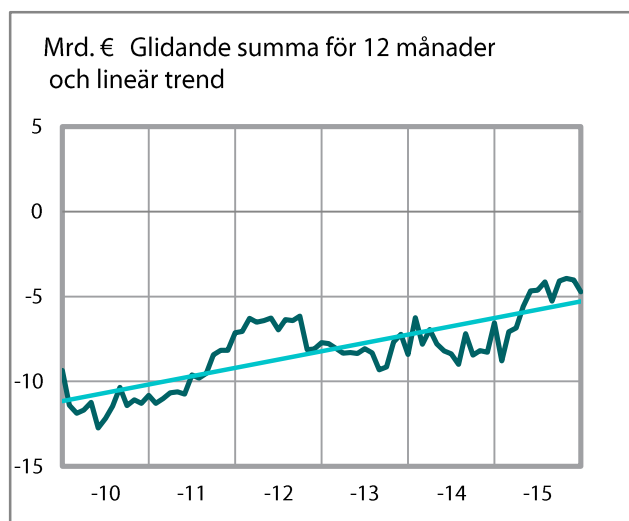
31.12.2015

Valtiokonttori  
Statskontoret  
State Treasury

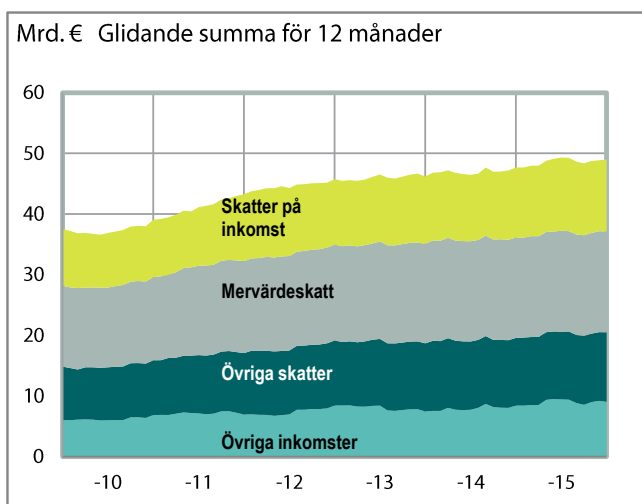
### Budgetekonomins inkomster och utgifter



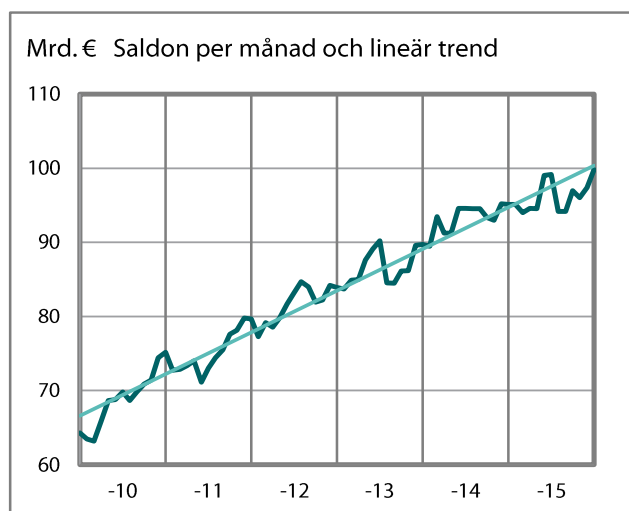
### Budgetekonomins över-/underskott



### Budgetekonomins inkomster



### Statsskuld



Med detta meddelande rapporteras förverkligandet av statsbudgeten, statens intäkter, utgifter, tillgångar, skulder och kassaflöden.

Staten är bokföringsskyldig i fråga om sin budgetekonomi. Bokföringsskyldigheten fördelar sig på bokföringsenheterna. Bokföringsenheterna består av republikens presidents kansli och ministerierna samt ämbetsverken, inrättningarna och de övriga enheterna som en funktionellt och ekonomiskt ändamålsenlig enhet. Bokföringsenheterna och de statliga fonderna utanför budgeten lämnar in sin bokföringsinformation till centralbokföringen varje månad. Informationen i meddelandet tas ur centralbokföringens databas. I rapporteringen används inte de nationalekonomiska begrepp som Statistikcentralen använder i sin rapportering.

Tabellerna 1–5 i meddelandet beskriver budgetekonomin. Informationen i tabellerna 1 och 2 har tagits ur budgetbokföringen, vilket innebär att inkomsterna och utgifterna presenteras med begreppen i budgeten. Informationen i tabellerna 3–5 har tagits ur affärsbokföringen och presenteras med de begrepp som används i denna.

I statens intäcks- och kostnadskalkyl (tabell 3) har intäkterna mellan ämbetsverken och inrättningarna eliminerats. De intäkter som eliminerats presenteras som avdrag i verksamhetskostnaderna på raden "Rättelse av interna kostnader".

Den effekt fordringarna och skulderna mellan bokföringsenheterna har på statens balansräkning (tabell 5) är så liten att de inte eliminerats.

Tabellerna 6–9 beskriver statsekonomin. Med statsekonomi avses den ekonomiska helhet som utgörs av budgetekonomin och den fondeekonomi som står utanför budgeten. Transaktionerna mellan budgetekonomin och fondeekonomin samt de inbördes fordringarna och skulderna har eliminerats i tabellerna. Uppgifterna i tabellerna har hämtats ur informationen från affärsbokföringen, vilket innebär att de presenteras med begrepp från denna.

Statsekonomins finansieringskalkyl presenteras i form av en kassaflödesanalys. Noggrannare anvisningar om hur man läser kassaflödesanalysen finns på [Statskontorets webbplats](#). Där finns också de tidsserier som anknyter till kassaflödesanalysen samt publiceringstidtabellen för månadsmeddelandet.

Ytterligare information om Statsekonomins månadsmeddelande fås från Centralbokföringen, tfn 0295 50 2000 eller per e-post på adressen [kkp\(at\)valtiokonttori.fi](mailto:kkp(at)valtiokonttori.fi).

Netra - Statsförvaltningens internetrapportering  
[www.netra.fi](http://www.netra.fi)

## Tabeller som beskriver budgetekonomin (med budgetbegrepp):

1. Budgetekonomins balans.....	4
2. Budgetekonomins inkomster .....	5

## Tabeller som beskriver budgetekonomin (med begrepp från affärsbokföringen)

3. Statens intäcks- och kostnadskalkyl.....	6
4. Intäkter och kostnader inom överföringsekonomin.....	7
5. Statens balansräkning .....	8 – 9

## Tabeller som beskriver statsekonomin (med begrepp från affärsbokföringen):

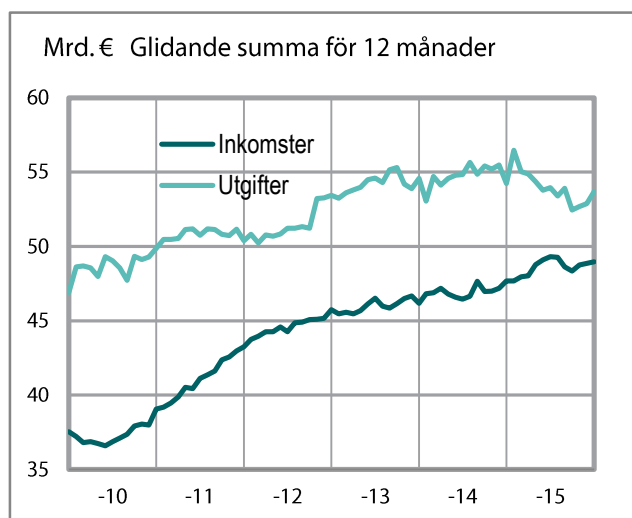
6. Statsekonomins finansieringsanalys.....	10
7. Statsekonomins balans .....	11
8. Statskuld och övriga finansieringsposter.....	12
9. Statsekonomins likvida medel.....	12

# 1. Budgetekonomins balans<sup>\*)</sup>

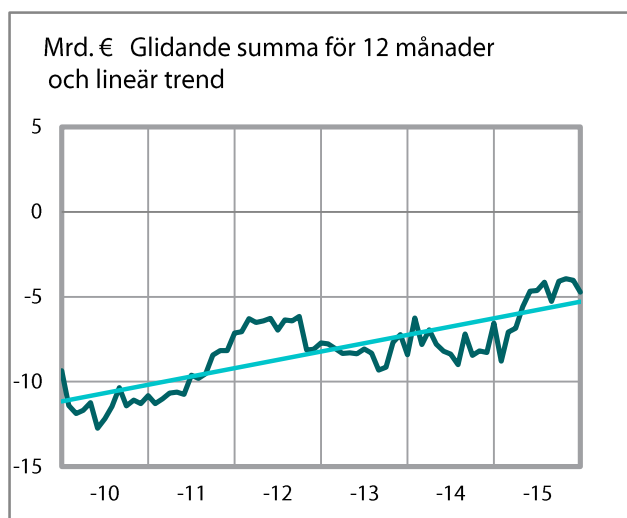
	Förverkligat 1.1.- 31.12.2014	Förverkligat 1.1.- 31.12.2015	Förverkligat 1.1.2015 - 31.12.2015 (12 mån:s gli- dande summa)	Förändring jämfört med den glidande summan för 12 mån. ett år tidigare		Budgetrat 2015
	EUR miljon	EUR miljon	EUR miljon	EUR miljon	%	EUR miljon
11. Skatter och inkomster av skattenatur	39 270	39 941	39 941	671	2	39 792
12. Inkomster av blandad natur	5 180	6 147	6 147	967	19	5 920
13. Ränteinkomster, inkomster av försäljning av aktier och intäktsföring av vinst	2 597	2 362	2 362	-236	-9	2 915
15.01. Lån som återbetalas till staten	623	521	521	-102	-16	518
<b>INKOMSTER TOTALT</b>	<b>47 671</b>	<b>48 971</b>	<b>48 971</b>	<b>1 300</b>	<b>3</b>	<b>49 145</b>
21. Riksdagen	153	175	175	22	14	174
22. Republikens president	34	16	16	-18	-52	19
23. Statsrådets kansli	111	183	183	72	65	187
24. Utrikesministeriets förvaltningsområde	1 378	1 210	1 210	-168	-12	1 223
25. Justitieministeriets förvaltningsområde	910	920	920	10	1	923
26. Inrikesministeriets förvaltningsområde	1 290	1 397	1 397	107	8	1 329
27. Försvarsministeriets förvaltningsområde	2 671	2 692	2 692	21	1	2 716
28. Finansministeriets förvaltningsområde	17 024	16 702	16 702	-323	-2	16 804
29. Undervisnings- och kulturministeriets förvaltningsområde	6 593	6 685	6 685	92	1	6 806
30. Jord- och skogsbruksministeriets förvaltningsområde	2 643	2 499	2 499	-143	-5	2 626
31. Kommunikationsministeriets förvaltningsområde	3 087	2 957	2 957	-130	-4	2 960
32. Arbets- och näringsministeriets förvaltningsområde	3 448	3 748	3 748	300	9	3 889
33. Social- och hälsovårdsministeriets förvaltningsområde	12 895	12 781	12 781	-114	-1	12 934
35. Miljöministeriets förvaltningsområde	283	203	203	-80	-28	204
36. Räntor på statsskulden	1 713	1 530	1 530	-183	-11	1 593
<b>UTGIFTER TOTALT</b>	<b>54 234</b>	<b>53 700</b>	<b>53 700</b>	<b>-534</b>	<b>-1</b>	<b>54 387</b>
<b>EXKL. AVDRAG FÖR STATSSKULDEN</b>						
<b>ÖVER-/UNDERSKOTT</b>	<b>-6 563</b>	<b>-4 729</b>	<b>-4 729</b>	<b>1 835</b>	<b>-28</b>	<b>-5 241</b>

<sup>\*)</sup>I budgeten och den budgetbokföring som följer upp förverkligandet av denna behandlas inlåning som inkomst och utlåning som utgift. Reservationsanslag som inte har använts under budgetåret och som kan användas följande budgetår hanteras som en utgift i bokslutet enligt budgetbokföringen. Inkomsterna och utgifterna periodiseras inte till intäkter och kostnader.

## Budgetekonomins inkomster och utgifter



## Budgetekonomins över-/underskott



## 2. Budgetekonomins inkomster

	Förverkligat	Förverkligat	Förverkligat	Förändring jämfört		Budgeterat
	1.1. - 31.12.2014	1.1. - 31.12.2015	1.1.2015 - 31.12.2015 (12 mån:s glidande summa)	med den glidande summan för 12 mån. ett år tidigare		2015
	EUR miljon	EUR miljon	EUR miljon	EUR miljon	%	EUR miljon
<b>11. SKATTER OCH INKOMSTER AV SKATTENATUR</b>						
Skatt på förvärvs- och kapitalinkomster	9 117	9 094	9 094	-23	-0	9 034
Samfundsskatt	2 433	2 761	2 761	329	14	2 677
Källskatt på ränteinkomster	142	110	110	-31	-22	120
Skatt på arv och gåva	499	631	631	132	26	640
Bankskatt	138	0	0	-138	-100	-
<b>Skatter på grund av inkomst och förmögenhet</b>	<b>12 328</b>	<b>12 597</b>	<b>12 597</b>	<b>269</b>	<b>2</b>	<b>12 471</b>
Mervärdeskatt	16 553	16 628	16 628	76	0	16 658
Skatt på vissa försäkringspremier	750	777	777	27	4	760
Apoteksavgifter	157	164	164	8	5	158
<b>Skatter och avgifter på grund av omsättning</b>	<b>17 459</b>	<b>17 570</b>	<b>17 570</b>	<b>111</b>	<b>1</b>	<b>17 576</b>
Punktskatt på tobak	785	881	881	96	12	863
Punktskatt på alkoholdrycker	1 394	1 356	1 356	-38	-3	1 356
Punktskatt på sötsaker, glass och läskedrycker	257	250	250	-7	-3	256
Energiskatter	4 113	4 309	4 309	196	5	4 380
Punktskatt på vissa dryckesförpackningar	14	15	15	1	8	15
<b>Acciser</b>	<b>6 563</b>	<b>6 811</b>	<b>6 811</b>	<b>248</b>	<b>4</b>	<b>6 870</b>
Bilskatt	918	884	884	-34	-4	888
Överlåtelseskatt	702	784	784	81	12	664
Lotteriskatt	218	221	221	3	1	225
Fordonsskatt	878	930	930	52	6	957
Avfallsskatt	44	32	32	-12	-26	33
<b>Övriga skatter</b>	<b>2 760</b>	<b>2 851</b>	<b>2 851</b>	<b>91</b>	<b>3</b>	<b>2 767</b>
Lästavgifter	1	0	0	-1	-100	-
Banskatt	18	6	6	-12	-66	5
Vissa avgifter på kommunikationsområdet	28	29	29	0	2	29
Tillsynsavgift för flygtrafiken	11	11	11	0	4	11
Farledsavgifter	88	45	45	-42	-48	43
Tillsynsavgift för besiktningsverksamheten	5	8	8	3	61	7
Oljeavfallsavgift	3	4	4	0	9	4
Övriga skatteinkomster	3	3	3	0	-2	4
El- och naturgasnätsavgifter och vindkraftsavgift inom vindkraftsområdet vid Bottenviken	3	3	3	0	1	3
Förvaltningsavgifter till verket för finansiell stabilitet	0	3	3	3	-	3
<b>Övriga inkomster av skattenatur</b>	<b>160</b>	<b>112</b>	<b>112</b>	<b>-48</b>	<b>-30</b>	<b>109</b>
<b>11. SKATTER OCH INKOMSTER AV SKATTENATUR SAMMANLAGT</b>	<b>39 270</b>	<b>39 941</b>	<b>39 941</b>	<b>671</b>	<b>2</b>	<b>39 792</b>
<b>12. INKOMSTER AV BLANDAD NATUR</b>	<b>5 180</b>	<b>6 147</b>	<b>6 147</b>	<b>967</b>	<b>19</b>	<b>5 920</b>
<b>13. RÄNTEINKOMSTER, INKOMSTER AV FÖRSÄLJNING AV AKTIER OCH INTÄKTSFÖRING AV VINST</b>	<b>2 597</b>	<b>2 362</b>	<b>2 362</b>	<b>-236</b>	<b>-9</b>	<b>2 915</b>
<b>15.01. LÅN SOM ÅTERBETALAS TILL STATEN</b>	<b>623</b>	<b>521</b>	<b>521</b>	<b>-102</b>	<b>-16</b>	<b>518</b>
<b>BUDGETEKONOMINS INKOMSTER SAMMANLAGT</b>	<b>47 671</b>	<b>48 971</b>	<b>48 971</b>	<b>1 300</b>	<b>3</b>	<b>49 145</b>

### 3. Statens intäkts- och kostnadskalkyl \*)

	1.1. - 31.12.2014	1.1. - 31.12.2015	Ändring	
	EUR miljon	EUR miljon	EUR miljon	%
<b>INTÄKTER AV VERKSAMHET</b>				
Intäkter av avgiftsbelagd verksamhet	925	841	-83	-9
Hyror och serviceintäkter	47	47	0	0
Övriga intäkter av verksamheten	466	310	-156	-33
<b>INTÄKTER AV VERKSAMHET SAMMANLAGT</b>	<b>1 438</b>	<b>1 199</b>	<b>-239</b>	<b>-17</b>
<b>KOSTNADER AV VERKSAMHETEN</b>				
Material, förnödenheter och varor	-616	-490	126	-20
Personalkostnader	-4 785	-4 496	289	-6
Hyror	-773	-749	24	-3
Inköp av tjänster	-2 537	-2 624	-86	3
Övriga kostnader	-703	-633	69	-10
Ökning (-) eller minskning (+) av produktlager	3	1	-2	-54
Tillverkning för eget bruk (-)	89	95	6	7
Avskrivningar	-1 088	-1 036	53	-5
Rättelse av interna kostnader	242	231	-11	-5
<b>KOSTNADER AV VERKSAMHETEN SAMMANLAGT</b>	<b>-10 168</b>	<b>-9 701</b>	<b>468</b>	<b>-5</b>
<b>ÅTERSTOD I</b>	<b>-8 730</b>	<b>-8 502</b>	<b>228</b>	<b>-3</b>
<b>FINANSIELLA INTÄKTER OCH KOSTNADER</b>				
Finansiella intäkter	2 705	2 175	-530	-20
Finansiella kostnader	-2 071	-1 895	176	-8
<b>EXTRAORDINÄRA INTÄKTER OCH KOSTNADER</b>				
Extraordinära intäkter	143	115	-28	-20
Extraordinära kostnader	-16	-16	0	-1
<b>ÅTERSTOD II</b>	<b>-7 969</b>	<b>-8 122</b>	<b>-154</b>	<b>2</b>
<b>ÖVERFÖRINGSEKONOMINS INTÄKTER OCH KOSTNADER</b>				
Intäkter	3 037	3 682	645	21
Kostnader	-40 575	-40 298	276	-1
<b>ÅTERSTOD III</b>	<b>-45 506</b>	<b>-44 739</b>	<b>767</b>	<b>-2</b>
<b>INTÄKTER AV SKATTER OCH OBLIGATORISKA AVGIFTER</b>				
Skatter och avgifter av skattenatur	39 147	39 847	701	2
Övriga obligatoriska avgifter	208	155	-54	-26
<b>INTÄKTER AV SKATTER OCH OBLIGATORISKA AVGIFTER SAMMANLAGT</b>	<b>39 355</b>	<b>40 002</b>	<b>647</b>	<b>2</b>
<b>RÄKENSKAPSPERIODENS INTÄKTS-/KOSTNADSÅTERSTOD</b>	<b>-6 151</b>	<b>-4 737</b>	<b>1 414</b>	<b>-23</b>

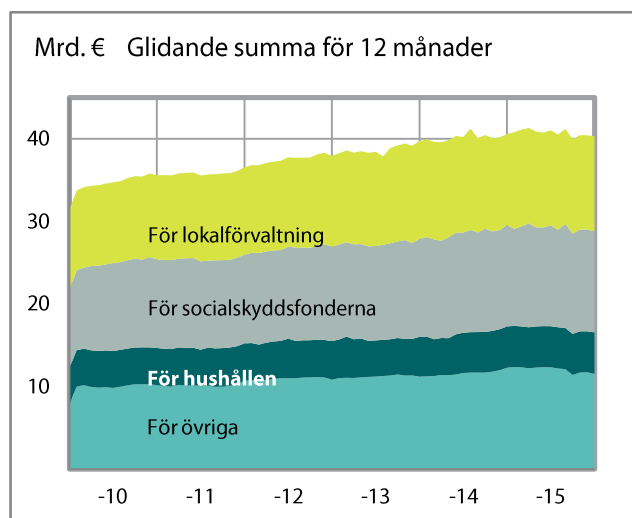
\*) Inkomst- och utgiftsbegreppet inom affärsbokföringen motsvarar allmän affärsbokföring. In- och utlåning behandlas då som finansieringstransaktioner och inkomster och utgifter periodiseras till intäkter och kostnader för utarbetandet av intäkts- och kostnadskalkylen och balansräkningen. Reservationsanslag som inte har använts under budgetåret och som kan användas följande budgetår inverkar inte på intäkts- och kostnadskalkylen eller balansräkningen.

#### 4. Intäkter och kostnader inom överföringsekonomin <sup>\*)</sup>

	1.1. - 31.12.2014	1.1. - 31.12.2015	Ändring	
	EUR miljon	EUR miljon	EUR miljon	%
<b>ÖVERFÖRINGSEKONOMINS INTÄKTER</b>				
Från lokalförvaltningen	161	152	-9	-6
Från socialskyddsfonderna	28	27	0	-2
Från näringslivet	10	9	0	-5
Från icke-vinstsyftande samfund	22	21	-1	-4
Från hushållen	4	7	3	66
Från Europeiska institutioner och andra organ	857	1 117	261	30
Från utlandet	5	4	0	-4
Från statsförvaltningen	1 951	2 343	392	20
Överföringsekonominns övriga intäkter	0	0	0	-56
<b>ÖVERFÖRINGSEKONOMINS INTÄKTER SAMMANLAGT</b>	<b>3 037</b>	<b>3 682</b>	<b>645</b>	<b>21</b>
<b>ÖVERFÖRINGSEKONOMINSKOSTNADER</b>				
För lokalförvaltningen	-11 011	-11 493	-482	4
För socialskyddsfonderna	-12 295	-12 256	39	0
För näringslivet	-3 361	-3 265	96	-3
För finansinstitut och försäkringsanstalter	-11	-102	-91	828
För icke-vinstsyftande samfund	-3 144	-2 253	891	-28
För hushållen	-4 992	-5 003	-11	0
För Europeiska institutioner och andra organ	-2 030	-1 767	262	-13
För utlandet	-978	-884	94	-10
För statsförvaltningen	-2 837	-3 139	-302	11
Övriga överföringsekonomikostnader	-128	-136	-9	7
Återbäringar på överföringsekonomikostnader	212	0	-212	-100
<b>ÖVERFÖRINGSEKONOMINSKOSTNADER SAMMANLAGT</b>	<b>-40 575</b>	<b>-40 298</b>	<b>276</b>	<b>-1</b>

<sup>\*)</sup>Sektorinledningen har ändrats åren 2014 och 2015.

#### Överföringsekonominns kostnader



## 5. Statens balansräkning, aktiva

	31.12.2014	31.12.2015	Ändring	
	EUR miljon	EUR miljon	EUR miljon	%
<b>NATIONALFÖRMÖGENHET</b>	<b>332</b>	<b>468</b>	<b>135</b>	<b>41</b>
<b>ANLÄGGNINGSTILLGÅNGAR OCH ÖVRIGA LÅNGFRISTIGA PLACERINGAR</b>				
<b>Immateriella tillgångar</b>	<b>504</b>	<b>642</b>	<b>138</b>	<b>27</b>
<b>Materiella tillgångar</b>	<b>20 871</b>	<b>20 798</b>	<b>-72</b>	<b>-0</b>
Jord- och vattenområden	15	15	-1	-4
Byggnadsmark- och vattenområden	1 040	1 057	17	2
Byggnader	197	192	-5	-3
Konstruktioner	24	29	5	21
Anläggningar	17 492	18 016	524	3
Maskiner och anordningar	558	510	-48	-9
Inventarier	13	10	-4	-28
Övriga materiella tillgångar	12	12	0	-3
Förskottsbetalningar och pågående anskaffningar	1 519	958	-560	-37
<b>Värdepapper ingående i anläggningstillgångarna och övriga långfristiga placeringar</b>	<b>22 466</b>	<b>22 683</b>	<b>217</b>	<b>1</b>
Värdepapper ingående i anläggningstillgångarna	14 640	14 819	180	1
Statliga affärsverks grundkapital	3 198	3 182	-16	-1
Kapital som placerats i statliga affärsverk under villkor av övrigt eget kapital	2 706	2 727	22	1
Givna skuldebrevslån i euro	6	6	0	-3
Övriga långfristiga placeringar i euro	1 916	1 948	32	2
<b>ANLÄGGNINGSTILLGÅNGAR OCH ÖVRIGA LÅNGFRISTIGA PLACERINGAR SAMMANLAGT</b>	<b>43 840</b>	<b>44 124</b>	<b>283</b>	<b>1</b>
<b>OMSÄTTNINGS- OCH FINANSIERINGSTILLGÅNGAR</b>				
<b>Omsättningstillgångar</b>	<b>524</b>	<b>511</b>	<b>-13</b>	<b>-3</b>
Material och förnödenheter	437	424	-13	-3
Halvfärdig produktion	13	14	1	6
Färdiga produkter/Varor	75	74	-1	-1
<b>Långfristiga fordringar</b>	<b>6 044</b>	<b>6 137</b>	<b>94</b>	<b>2</b>
<b>Kortfristiga fordringar</b>	<b>1 835</b>	<b>1 987</b>	<b>151</b>	<b>8</b>
Försäljningsfordringar	216	194	-22	-10
Lånefordringar i euro	0	150	150	-
Lånefordringar i utländsk valuta	267	288	21	8
Resultatregleringar	144	113	-32	-22
Övriga kortfristiga fordringar	400	367	-34	-8
Förskottsbetalningar	808	875	67	8
<b>Värdepapper ingående i finansieringstillgångarna och övriga kortfristiga placeringar</b>	<b>1 600</b>	<b>2 660</b>	<b>1 060</b>	<b>66</b>
<b>Kassa, banktillgodohavanden och andra finansieringsmedel</b>	<b>1 668</b>	<b>1 871</b>	<b>203</b>	<b>12</b>
<b>OMSÄTTNINGS- OCH FINANSIERINGSTILLGÅNGAR SAMMANLAGT</b>	<b>11 671</b>	<b>13 165</b>	<b>1 494</b>	<b>13</b>
<b>AKTIVA SAMMANLAGT</b>	<b>55 844</b>	<b>57 757</b>	<b>1 913</b>	<b>3</b>



## 5. Statens balansräkning, passiva

	31.12.2014	31.12.2015	Ändring	
	EUR miljon	EUR miljon	EUR miljon	%
<b>EGET KAPITAL</b>	<b>-50 321</b>	<b>-55 058</b>	<b>-4 737</b>	<b>9</b>
<b>STATENS KAPITAL</b>	<b>-50 329</b>	<b>-55 066</b>	<b>-4 737</b>	<b>9</b>
Statens kapital 1.1.1998	-30 048	-30 048	0	0
Förändringar i kapitalet från tidigare räkenskapsperioder	-14 129	-20 281	-6 151	44
Räkenskapsperiodens intäcks-/kostnadsåterstod	-6 151	-4 737	1 414	-23
<b>FONDKAPITAL</b>	<b>8</b>	<b>8</b>	<b>0</b>	<b>3</b>
Övriga statliga fonder och donerade medel	8	8	0	3
<b>FRÄMMANDE KAPITAL</b>	<b>106 165</b>	<b>112 815</b>	<b>6 650</b>	<b>6</b>
<b>LÅNGFRISTIGT</b>	<b>86 071</b>	<b>87 637</b>	<b>1 566</b>	<b>2</b>
Upptagna lån i euro	83 808	85 604	1 797	2
Upptagna lån i utländsk valuta	1 642	1 478	-164	-10
Långfristiga resultatregleringar	127	67	-60	-47
Övriga långfristiga skulder	494	487	-7	-1
<b>KORTFRISTIGT</b>	<b>20 094</b>	<b>25 178</b>	<b>5 084</b>	<b>25</b>
Samlingskonton för statliga fonder utanför budgeten	1 333	1 747	414	31
Amorteringar som betalas under följande räkenskapsperiod	7 862	9 768	1 905	24
Kortfristiga lån i euro	4 208	5 239	1 031	24
Främmande medel lämnade i statens vård	331	394	63	19
Erhållna förskott	416	415	0	0
Leverantörsskulder	588	622	34	6
Avräkningar mellan bokföringsenheterna	101	94	-7	-7
Poster som skall redovisas vidare	731	790	59	8
Resultatregleringar	1 865	1 772	-94	-5
Övriga kortfristiga skulder	2 660	4 338	1 678	63
<b>PASSIVA SAMMANLAGT</b>	<b>55 844</b>	<b>57 757</b>	<b>1 913</b>	<b>3</b>

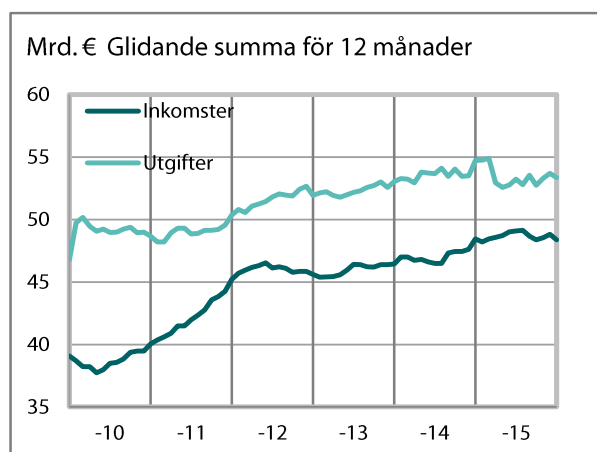
## 6. Statsekonomins finansieringsanalys

	1.1. - 31.12.2014			1.1. - 31.12.2015			Ändring	
	budget- ekonomin	fond- ekonomin	stats- ekonomin	budget- ekonomin	fond- ekonomin	stats- ekonomin	statsekonomi	
	EUR miljon			EUR miljon			EUR miljon	%
<b>EGEN VERKSAMHET</b>								
Inkomstskatte- och förmögenhets- skatteinkomster	11 550	0	11 550	11 855	0	11 855	306	3
Mervärdesskatteinkomster	16 553	0	16 553	16 629	0	16 629	76	0
Övriga skatte- och avgiftsinkomster	12 364	85	12 450	12 598	85	12 683	233	2
<i>Skatter och inkomster av skattenatur sammanlagt</i>	<i>40 467</i>	<i>85</i>	<i>40 552</i>	<i>41 082</i>	<i>85</i>	<i>41 167</i>	<i>615</i>	<i>2</i>
Försäljning av tjänster, hyror, driftsättningar och övriga inkomster från verksamheten	1 544	1 566	3 111	1 563	1 301	2 864	-246	-8
Ränteinkomster och intäktsföringar av vinst	2 707	719	3 426	2 173	762	2 935	-491	-14
Utgifter för inköp av varor och tjänster	-5 531	-608	-6 139	-5 321	-252	-5 573	567	-9
Personalgifter	-4 149	-5	-4 154	-3 946	-6	-3 952	202	-5
Övriga utgifter	-84	-10	-95	-76	0	-76	19	-20
Betalda pensioner	-4 349	0	-4 349	-4 470	0	-4 470	-121	3
Ränteutgifter för statskulden	-1 844	-139	-1 983	-1 808	-272	-2 081	-98	5
<b>KASSAFLÖDET AV EGEN VERKSAMHET</b>	<b>28 761</b>	<b>1 608</b>	<b>30 369</b>	<b>29 198</b>	<b>1 617</b>	<b>30 815</b>	<b>446</b>	<b>1</b>
<b>ÖVERFÖRINGSEKONOMIN</b>								
Överföringsekonomins inkomster	1 328	32	1 360	1 366	43	1 408	49	4
Inkomstöverföringar till lokalförvaltningen	-11 011	-22	-11 033	-11 493	-22	-11 515	-482	4
Inkomstöverföringar till näringslivet	-3 372	-617	-3 990	-3 367	-586	-3 952	37	-1
Inkomstöverföringar till hushåll	-12 938	-2	-12 940	-12 789	-7	-12 797	143	-1
Övriga inkomstöverföringar till hemlandet	-5 522	-164	-5 686	-5 014	-230	-5 244	442	-8
Inkomstöverföringar till utlandet	-3 008	0	-3 008	-2 652	0	-2 652	356	-12
<b>KASSAFLÖDET AV ÖVERFÖRINGSEKONOMIN</b>	<b>-34 523</b>	<b>-774</b>	<b>-35 297</b>	<b>-33 949</b>	<b>-803</b>	<b>-34 752</b>	<b>545</b>	<b>-2</b>
<b>INVESTERINGAR</b>								
Investeringar i anläggningstillgångar	-1 414	67	-1 347	-1 068	23	-1 045	302	-22
Realisationsvinster på anläggningstillgångar	10	0	10	9	0	9	0	-2
Placeringar i värdepapper	-505	-696	-1 201	-304	-549	-853	349	-29
Realisationsvinster på placeringar	130	199	330	1	438	439	110	33
Beviljade lån	-1 696	-1 801	-3 497	-948	-1 840	-2 788	709	-20
Amortering av beviljade lån	1 645	2 186	3 830	616	2 296	2 912	-918	-24
<b>KASSAFLÖDET AV INVESTERINGAR</b>	<b>-1 830</b>	<b>-45</b>	<b>-1 876</b>	<b>-1 693</b>	<b>369</b>	<b>-1 324</b>	<b>551</b>	<b>-29</b>
<b>FINANSIERING</b>								
Nettoförändring av statskulden	5 671	-280	5 391	4 678	0	4 678	-713	-13
Nettoförändring av övriga skulder	463	-70	392	1 579	-7	1 572	1 180	301
<b>KASSAFLÖDET AV FINANSIERING</b>	<b>6 134</b>	<b>-350</b>	<b>5 783</b>	<b>6 257</b>	<b>-7</b>	<b>6 250</b>	<b>467</b>	<b>8</b>
<b>FÖRÄNDRING AV LIKVIDA MEDEL</b>	<b>-1 458</b>	<b>438</b>	<b>-1 021</b>	<b>-187</b>	<b>1 176</b>	<b>989</b>	<b>2 010</b>	<b>-</b>

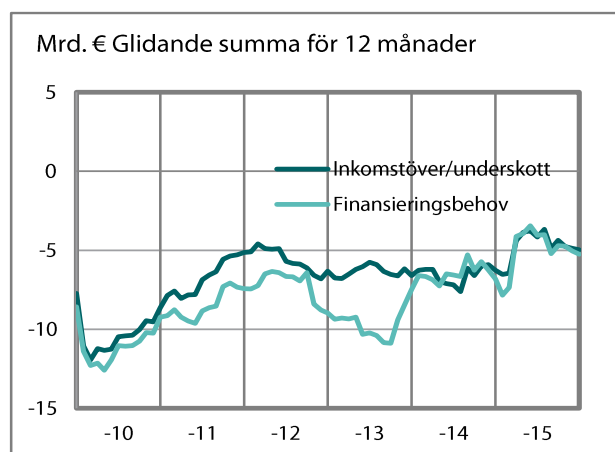
## 7. Statsekonomin balans

	1.1. - 31.12.2014			1.1. - 31.12.2015			Ändring	
	budget- ekonomin	fond- ekonomin	stats- ekonomin	budget- ekonomin	fond- ekonomin	stats- ekonomin	statsekonomin	
	EUR miljon			EUR miljon			EUR miljon	%
Inkomstskatte- och förmögenhetsskatteinkomster	11 550	0	11 550	11 855	0	11 855	306	3
Mervärdesskatteinkomster	16 553	0	16 553	16 629	0	16 629	76	0
Övriga skatte- och avgiftsinkomster	12 364	85	12 450	12 598	85	12 683	233	2
<i>Skatter och inkomster av skattenatur sammanlagt</i>	<i>40 467</i>	<i>85</i>	<i>40 552</i>	<i>41 082</i>	<i>85</i>	<i>41 167</i>	<i>615</i>	<i>2</i>
Försäljning av tjänster, hyror, driftsättningar	1 544	1 566	3 111	1 563	1 301	2 864	-246	-8
Ränteinkomster och intäktsföringar av vinst	2 707	719	3 426	2 173	762	2 935	-491	-14
Överföringsekonomin inkomster	1 328	32	1 360	1 366	43	1 408	49	4
Realisationsvinster på anläggningstillgångar	10	0	10	9	0	9	0	-2
<b>INKOMSTER EXKLUSIVE INVESTERINGAR</b>	<b>46 055</b>	<b>2 402</b>	<b>48 458</b>	<b>46 193</b>	<b>2 190</b>	<b>48 384</b>	<b>-74</b>	<b>0</b>
Utgifter för inköp av varor och tjänster	-5 531	-608	-6 139	-5 321	-252	-5 573	567	-9
Personalutgifter	-4 149	-5	-4 154	-3 946	-6	-3 952	202	-5
Övriga utgifter	-84	-10	-95	-76	0	-76	19	-20
Betalda pensioner	-4 349	0	-4 349	-4 470	0	-4 470	-121	3
Ränteutgifter för statsskulden	-1 844	-139	-1 983	-1 808	-272	-2 081	-98	5
Inkomstöverföringar till lokalförvaltningen	-11 011	-22	-11 033	-11 493	-22	-11 515	-482	4
Inkomstöverföringar till näringslivet	-3 372	-617	-3 990	-3 367	-586	-3 952	37	-1
Inkomstöverföringar till hushåll	-12 938	-2	-12 940	-12 789	-7	-12 797	143	-1
Övriga inkomstöverföringar till hemlandet	-5 522	-164	-5 686	-5 014	-230	-5 244	442	-8
Inkomstöverföringar till utlandet	-3 008	0	-3 008	-2 652	0	-2 652	356	-12
Investeringar i anläggningstillgångar	-1 414	67	-1 347	-1 068	23	-1 045	302	-22
<b>UTGIFTER EXKLUSIVE INVESTERINGAR</b>	<b>-53 222</b>	<b>-1 501</b>	<b>-54 723</b>	<b>-52 004</b>	<b>-1 352</b>	<b>-53 356</b>	<b>1 367</b>	<b>-2</b>
<b>INKOMSTER EXKLUSIVE INVESTERINGAR</b>	<b>46 055</b>	<b>2 402</b>	<b>48 458</b>	<b>46 193</b>	<b>2 190</b>	<b>48 384</b>	<b>-74</b>	<b>0</b>
<b>UTGIFTER EXKLUSIVE INVESTERINGAR</b>	<b>-53 222</b>	<b>-1 501</b>	<b>-54 723</b>	<b>-52 004</b>	<b>-1 352</b>	<b>-53 356</b>	<b>1 367</b>	<b>-2</b>
<b>INKOMSTÖVERSKOTT (+)/UNDERSKOTT (-)</b>	<b>-7 167</b>	<b>901</b>	<b>-6 266</b>	<b>-5 810</b>	<b>838</b>	<b>-4 972</b>	<b>1 294</b>	<b>-21</b>
Placeringar i värdepapper	-505	-696	-1 201	-304	-549	-853	349	-29
Realisationsvinster på placeringar	130	199	330	1	438	439	110	33
Beviljade lån	-1 696	-1 801	-3 497	-948	-1 840	-2 788	709	-20
Amortering av beviljade lån	1 645	2 186	3 830	616	2 296	2 912	-918	-24
<b>FINANSIERINGSBEHOV (-)</b>	<b>-7 592</b>	<b>788</b>	<b>-6 804</b>	<b>-6 444</b>	<b>1 183</b>	<b>-5 261</b>	<b>1 543</b>	<b>-23</b>
Nettoförändring av statsskulden	5 671	-280	5 391	4 678	0	4 678	-713	-13
Nettoförändring av övriga skulder	463	-70	392	1 579	-7	1 572	1 180	301
<b>NETTOFÖRÄNDRING AV SKULDER</b>	<b>6 134</b>	<b>-350</b>	<b>5 783</b>	<b>6 257</b>	<b>-7</b>	<b>6 250</b>	<b>467</b>	<b>8</b>
<b>FÖRÄNDRING AV LIKVIDA MEDEL</b>	<b>-1 458</b>	<b>438</b>	<b>-1 021</b>	<b>-187</b>	<b>1 176</b>	<b>989</b>	<b>2 010</b>	<b>-</b>

Statsekonomin inkomster och utgifter



Statsekonomin balans



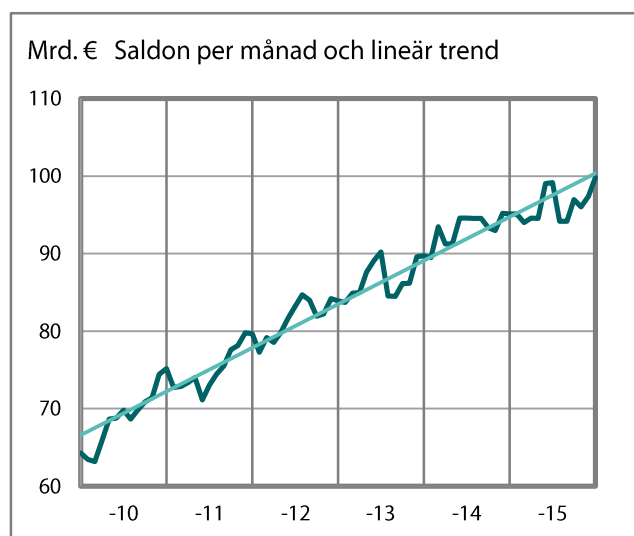
## 8. Statsskuld och övriga finansieringsposter

	31.12.2014 EUR miljon	31.12.2015 EUR miljon	Ändring	
			EUR miljon	%
<b>STATSSKULDEN</b>				
Statsskulden, euro	95 129	99 807	4 678	5
Statsskulden, valuta	0	0	0	0
Statsskulden sammanlagt	95 129	99 807	4 678	5
Orealiserade kursdifferenser	0	0	0	0
<b>STATSSKULDEN SAMMANLAGT, NOMINELLA VÄRDET</b>	<b>95 129</b>	<b>99 807</b>	<b>4 678</b>	<b>5</b>
Övriga skulder	5 992	7 564	1 572	26
<b>FINANSIELLA POSTER, INKLUSIVE KURSDIFFERENSER</b>	<b>101 121</b>	<b>107 372</b>	<b>6 250</b>	<b>6</b>

## 9. Statsekonomins likvida medel

	31.12.2014 EUR miljon	31.12.2015 EUR miljon	Ändring	
			EUR miljon	%
<b>LIKVIDA MEDEL</b>				
Kortfristiga placeringar	2 699	3 513	813	30
Bankkonton och kontantkassor	1 910	2 086	176	9
<b>LIKVIDA MEDEL SAMMANLAGT</b>	<b>4 609</b>	<b>5 598</b>	<b>989</b>	<b>21</b>

Statsskuld



Likvida medel

