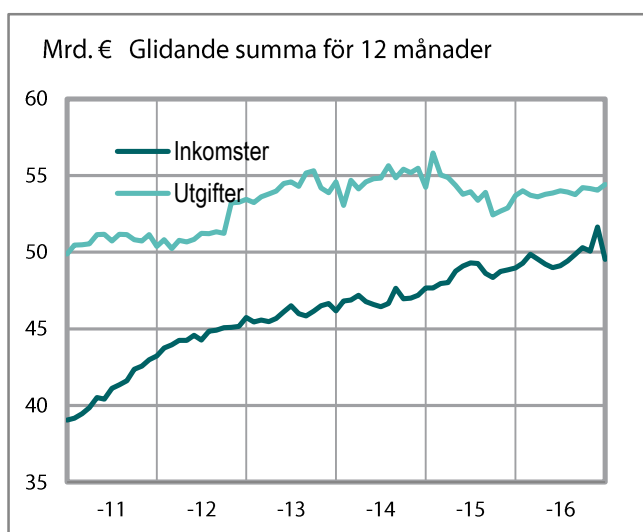


Statsekonomins finansieringsanalys

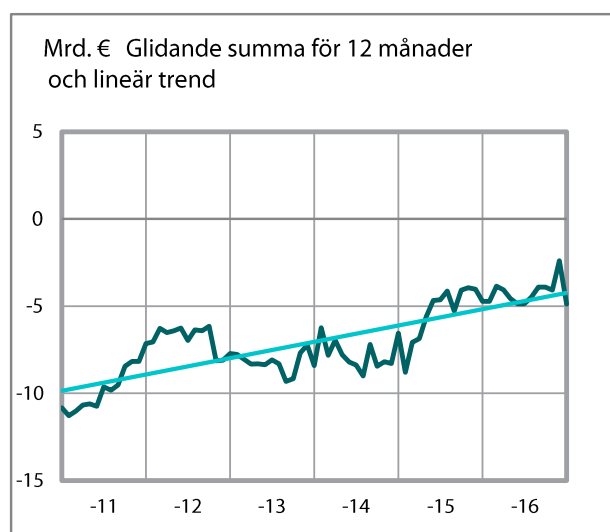
31.12.2016

Valtiokonttori
Statskontoret
State Treasury

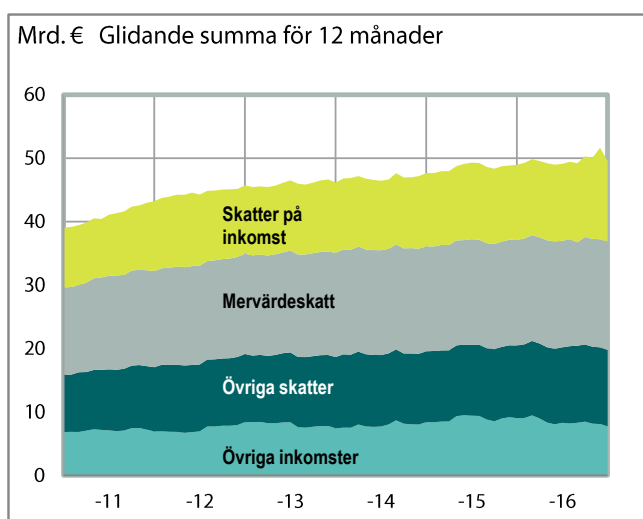
Budgetekonomins inkomster och utgifter



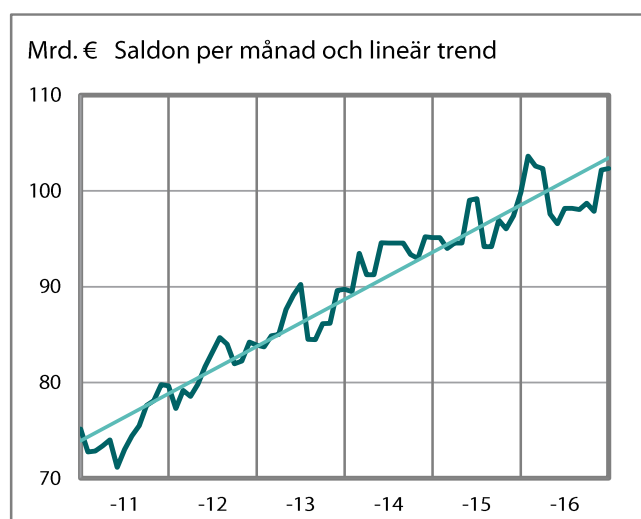
Budgetekonomins över-/underskott



Budgetekonomins inkomster



Statsskuld



Med detta meddelande rapporteras förverkligandet av statsbudgeten, statens intäkter, utgifter, tillgångar, skulder och kassaflöden.

Staten är bokföringsskyldig i fråga om sin budgetekonomi. Bokföringsskyldigheten fördelar sig på bokföringsenheterna. Bokföringsenheterna består av republikens presidents kansli och ministerierna samt ämbetsverken, inrättningarna och de övriga enheterna som en funktionellt och ekonomiskt ändamålsenlig enhet. Bokföringsenheterna och de statliga fonderna utanför budgeten lämnar in sin bokföringsinformation till centralbokföringen varje månad. Informationen i meddelandet tas ur centralbokföringens databas. I rapporteringen används inte de nationalekonomiska begrepp som Statistikcentralen använder i sin rapportering.

Tabellerna 1–5 i meddelandet beskriver budgetekonomin. Informationen i tabellerna 1 och 2 har tagits ur budgetbokföringen, vilket innebär att inkomsterna och utgifterna presenteras med begreppen i budgeten. Informationen i tabellerna 3–5 har tagits ur affärsbokföringen och presenteras med de begrepp som används i denna.

I statens intäcks- och kostnadskalkyl (tabell 3) har intäkterna mellan ämbetsverken och inrättningarna eliminerats. De intäkter som eliminerats presenteras som avdrag i verksamhetskostnaderna på raden "Rättelse av interna kostnader".

Den effekt fordringarna och skulderna mellan bokföringsenheterna har på statens balansräkning (tabell 5) är så liten att de inte eliminerats.

Tabellerna 6–9 beskriver statsekonomin. Med statsekonomi avses den ekonomiska helhet som utgörs av budgetekonomin och den fondeekonomi som står utanför budgeten. Transaktionerna mellan budgetekonomin och fondeekonomin samt de inbördes fordringarna och skulderna har eliminerats i tabellerna. Uppgifterna i tabellerna har hämtats ur informationen från affärsbokföringen, vilket innebär att de presenteras med begrepp från denna.

Statsekonomins finansieringskalkyl presenteras i form av en kassaflödesanalys. Noggrannare anvisningar om hur man läser kassaflödesanalysen finns på [Statskontorets webbplats](#). Där finns också de tidsserier som anknyter till kassaflödesanalysen samt publiceringstidtabellen för månadsmeddelandet.

Ytterligare information om Statsekonomins månadsmeddelande fås från Centralbokföringen, tfn 0295 50 2000 eller per e-post på adressen [kkp\(at\)valtiokonttori.fi](mailto:kkp(at)valtiokonttori.fi).

Netra - Statsförvaltningens internetrapportering
www.netra.fi

Tabeller som beskriver budgetekonomin (med budgetbegrepp):

1. Budgetekonomins balans.....	4
2. Budgetekonomins inkomster	5

Tabeller som beskriver budgetekonomin (med begrepp från affärsbokföringen)

3. Statens intäcks- och kostnadskalkyl.....	6
4. Intäkter och kostnader inom överföringsekonomin.....	7
5. Statens balansräkning	8 – 9

Tabeller som beskriver statsekonomin (med begrepp från affärsbokföringen):

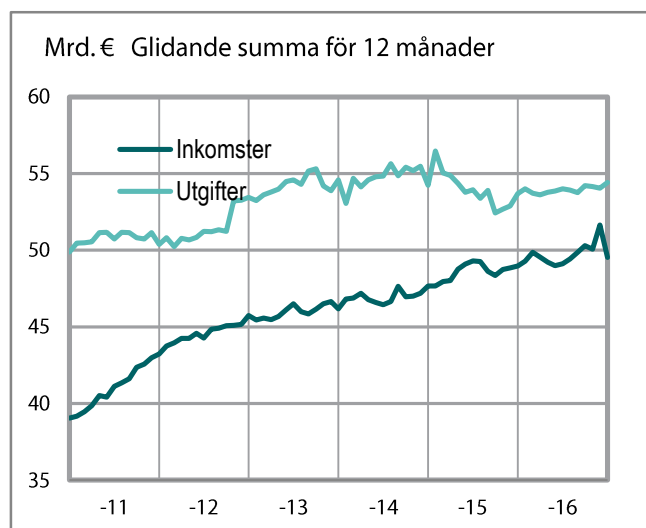
6. Statsekonomins finansieringsanalys.....	10
7. Statsekonomins balans	11
8. Statskuld och övriga finansieringsposter.....	12
9. Statsekonomins likvida medel.....	12

1. Budgetekonomins balans^{*)}

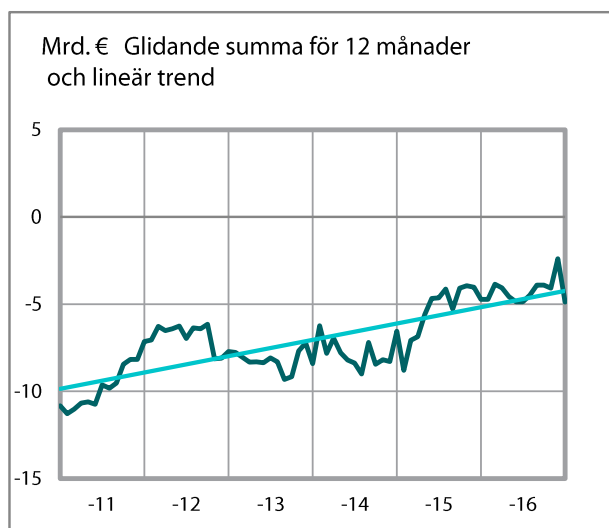
	Förverkligat 1.1. - 31.12.2015	Förverkligat 1.1. - 31.12.2016	Förverkligat 1.1.2016 - 31.12.2016 (12 mån: gli- dande summa)	Förändring jämfört med den glidande summan för 12 mån. ett år tidigare		Budgetrat 2 016
	EUR miljon	EUR miljon	EUR miljon	EUR miljon	%	EUR miljon
11. Skatter och inkomster av skattenatur	39 941	41 787	41 787	1 847	5	41 542
12. Inkomster av blandad natur	6 147	5 615	5 615	-532	-9	5 426
13. Ränteinkomster, inkomster av försäljning av aktier och intäktsföring av vinst	2 362	1 638	1 638	-724	-31	1 647
15.01. Lån som återbetalas till staten	521	498	498	-24	-5	467
INKOMSTER TOTALT	48 971	49 538	49 538	567	1	49 081
21. Riksdagen	175	160	160	-15	-9	163
22. Republikens president	16	11	11	-6	-35	13
23. Statsrådets kansli	183	205	205	22	12	211
24. Utrikesministeriets förvaltningsområde	1 210	1 055	1 055	-155	-13	1 060
25. Justitieministeriets förvaltningsområde	920	924	924	4	0	926
26. Inrikesministeriets förvaltningsområde	1 397	1 974	1 974	577	41	1 995
27. Försvarsministeriets förvaltningsområde	2 692	2 801	2 801	109	4	2 885
28. Finansministeriets förvaltningsområde	16 702	17 373	17 373	672	4	17 398
29. Undervisnings- och kulturministeriets förvaltningsområde	6 685	6 709	6 709	23	0	6 800
30. Jord- och skogsbruksministeriets förvaltningsområde	2 499	2 535	2 535	35	1	2 573
31. Kommunikationsministeriets förvaltningsområde	2 957	2 963	2 963	6	0	2 973
32. Arbets- och näringsministeriets förvaltningsområde	3 748	2 974	2 974	-774	-21	3 088
33. Social- och hälsovårdsministeriets förvaltningsområde	12 781	13 011	13 011	230	2	13 206
35. Miljöministeriets förvaltningsområde	203	203	203	0	0	204
36. Räntor på statsskulden	1 530	1 521	1 521	-10	-1	1 548
UTGIFTER TOTALT	53 700	54 419	54 419	719	1	55 042
EXKL. AVDRAG FÖR STATSSKULDEN						
ÖVER-/UNDERSKOTT	-4 729	-4 881	-4 881	-153	3	-5 960

^{*)} I budgeten och den budgetbokföring som följer upp förverkligandet av denna behandlas inlåning som inkomst och utlåning som utgift. Reservationsanslag som inte har använts under budgetåret och som kan användas följande budgetår hanteras som en utgift i bokslutet enligt budgetbokföringen. Inkomsterna och utgifterna periodiseras inte till intäkter och kostnader.

Budgetekonomins inkomster och utgifter



Budgetekonomins över-/underskott



2. Budgetekonomins inkomster

	Förverkligat 1.1.- 31.12.2015	Förverkligat 1.1.- 31.12.2016	Förverkligat 1.1.2016- 31.12.2016 (12 mån:s glidande summa)	Förändring jämfört med den glidande summan för 12 mån. ett år tidigare		Budgeterat 2016
	EUR miljon	EUR miljon	EUR miljon	EUR miljon	%	EUR miljon
11. SKATTER OCH INKOMSTER AV SKATTENATUR						
Skatt på förvärvs- och kapitalinkomster	9 094	9 382	9 382	288	3	9 480
Samfundsskatt	2 761	3 268	3 268	507	18	3 278
Källskatt på ränteinkomster	110	89	89	-21	-19	91
Skatt på arv och gåva	631	522	522	-109	-17	490
Skatter på grund av inkomst och förmögenhet	12 597	13 261	13 261	665	5	13 339
Mervädeskatt	16 628	17 107	17 107	478	3	17 009
Skatt på vissa försäkringspremier	777	785	785	8	1	785
Apotekavgifter	164	173	173	8	5	177
Skatter och avgifter på grund av omsättning	17 570	18 065	18 065	495	3	17 971
Punktskatt på tobak	881	975	975	94	11	950
Punktskatt på alkoholdrycker	1 356	1 354	1 354	-1	-0	1 340
Punktskatt på sötsaker, glass och läskedrycker	250	255	255	5	2	257
Energiskatter	4 309	4 595	4 595	286	7	4 518
Punktskatt på vissa dryckesförpackningar	15	15	15	0	2	15
Acciser	6 811	7 195	7 195	384	6	7 080
Bilskatt	884	964	964	79	9	899
Överlåtelseskatt	784	858	858	74	9	802
Lotteriskatt	221	229	229	8	4	225
Fordonsskatt	930	1 083	1 083	153	16	1 090
Avfallsskatt	32	21	21	-12	-36	25
Övriga skatter	2 851	3 154	3 154	303	11	3 041
Banskatt	6	5	5	-1	-11	5
Vissa avgifter på kommunikationsområdet	29	29	29	0	1	29
Vissa avgifter på trafiken	19	20	20	0	2	19
Farledsavgifter	45	46	46	1	2	45
Oljeavfallsavgift	4	4	4	0	3	4
Övriga skatteinkomster	3	6	6	3	77	6
El- och naturgasnätsavgifter och vindkraftsavgift inom vindkraftsområdet vid Bottenviken	3	3	3	0	4	3
Förvaltningsavgifter till verket för finansiell stabilitet	3	0	0	-3	-100	0
Övriga inkomster av skattenatur	112	113	113	1	1	111
11. SKATTER OCH INKOMSTER AV SKATTENATUR SAMMANLAGT	39 941	41 787	41 787	1 847	5	41 542
12. INKOMSTER AV BLANDAD NATUR	6 147	5 615	5 615	-532	-9	5 426
13. RÄNTEINKOMSTER, INKOMSTER AV FÖRSÄLJNING AV AKTIER OCH INTÄKTSFÖRING AV VINST	2 362	1 638	1 638	-724	-31	1 647
15.01. LÅN SOM ÅTERBETALAS TILL STATEN	521	498	498	-24	-5	467
BUDGETEKONOMINS INKOMSTER SAMMANLAGT	48 971	49 538	49 538	567	1	49 081

3. Statens intäkts- och kostnadskalkyl^{*)}

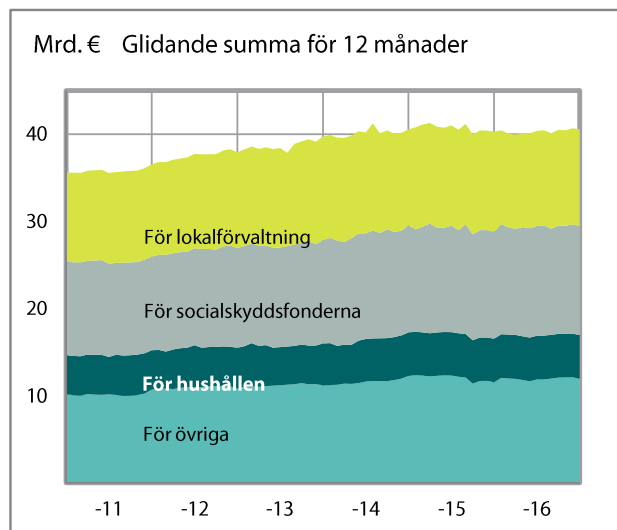
	1.1. - 31.12.2015	1.1. - 31.12.2016	Ändring	
	EUR miljon	EUR miljon	EUR miljon	%
INTÄKTER AV VERKSAMHET				
Intäkter av avgiftsbelagd verksamhet	841	845	3	0
Hyror och serviceintäkter	47	46	-1	-3
Övriga intäkter av verksamheten	310	729	419	135
INTÄKTER AV VERKSAMHET SAMMANLAGT	1 199	1 620	421	35
KOSTNADER AV VERKSAMHETEN				
Material, förnödenheter och varor	-490	-597	-107	22
Personalkostnader	-4 496	-4 387	109	-2
Hyror	-749	-703	47	-6
Inköp av tjänster	-2 624	-3 041	-417	16
Övriga kostnader	-633	-707	-73	12
Ökning (-) eller minskning (+) av produktlager	1	-9	-10	-673
Tillverkning för eget bruk (-)	95	149	54	56
Avskrivningar	-1 036	-1 025	11	-1
Rättelse av interna kostnader	231	238	7	3
KOSTNADER AV VERKSAMHETEN SAMMANLAGT	-9 701	-10 081	-380	4
ÅTERSTOD I	-8 502	-8 461	41	0
FINANSIELLA INTÄKTER OCH KOSTNADER				
Finansiella intäkter	2 175	1 473	-702	-32
Finansiella kostnader	-1 895	-1 670	225	-12
EXTRAORDINÄRA INTÄKTER OCH KOSTNADER				
Extraordinära intäkter	115	156	41	36
Extraordinära kostnader	-16	-10	6	-36
ÅTERSTOD II	-8 122	-8 511	-389	5
ÖVERFÖRINGSEKONOMINS INTÄKTER OCH KOSTNADER				
Intäkter	3 682	3 300	-382	-10
Kostnader	-40 298	-40 574	-275	1
ÅTERSTOD III	-44 739	-45 785	-1 046	2
INTÄKTER AV SKATTER OCH OBLIGATORISKA AVGIFTER				
Skatter och avgifter av skattenatur	39 847	41 649	1 801	5
Övriga obligatoriska avgifter	155	210	56	36
INTÄKTER AV SKATTER OCH OBLIGATORISKA AVGIFTER SAMMANLAGT	40 002	41 859	1 857	5
RÄKENSKAPSPERIODENS INTÄKTS-/KOSTNADSÅTERSTOD	-4 737	-3 926	811	-17

^{*)} Inkomst- och utgiftsbegreppet inom affärsbokföringen motsvarar allmän affärsbokföring. In- och utlåning behandlas då som finansieringstransaktioner och inkomster och utgifter periodiseras till intäkter och kostnader för utarbetandet av intäkts- och kostnadskalkylen och balansräkningen. Reservationsanslag som inte har använts under budgetåret och som kan användas följande budgetår inverkar inte på intäkts- och kostnadskalkylen eller balansräkningen.

4. Intäkter och kostnader inom överföringsekonomin

	1.1. - 31.12.2015	1.1. - 31.12.2016	Ändring	
	EUR miljon	EUR miljon	EUR miljon	%
ÖVERFÖRINGSEKONOMINS INTÄKTER				
Från lokalförvaltningen	152	150	-2	-1
Från socialskyddsfonderna	27	56	28	105
Från näringslivet	9	6	-3	-29
Från icke-vinstsyftande samfund	21	15	-6	-29
Från hushållen	7	7	-1	-9
Från EU:s institutioner och andra organ	1 117	1 158	41	4
Från utlandet	4	4	0	-4
Från statsförvaltningen	2 343	1 904	-439	-19
Överföringsekonominns övriga intäkter	0	0	0	-97
ÖVERFÖRINGSEKONOMINS INTÄKTER SAMMANLAGT	3 682	3 300	-382	-10
ÖVERFÖRINGSEKONOMINSKOSTNADER				
För lokalförvaltningen	-11 493	-11 099	394	-3
För socialskyddsfonderna	-12 256	-12 508	-252	2
För näringslivet	-3 265	-4 136	-871	27
För finansinstitut och försäkringsanstalter	-102	-44	58	-57
För icke-vinstsyftande samfund	-2 253	-2 254	-1	0
För hushållen	-5 003	-5 004	-1	0
För EU:s institutioner och andra organ	-1 767	-1 771	-3	0
För utlandet	-884	-611	273	-31
För statsförvaltningen	-3 139	-2 993	146	-5
Övriga överföringsekonomikostnader	-136	-155	-19	14
ÖVERFÖRINGSEKONOMINSKOSTNADER SAMMANLAGT	-40 298	-40 574	-275	1

Överföringsekonominns kostnader



5. Statens balansräkning, aktiva

	31.12.2015	31.12.2016	Ändring	
	EUR miljon	EUR miljon	EUR miljon	%
NATIONALFÖRMÖGENHET	468	509	41	9
ANLÄGGNINGSTILLGÅNGAR OCH ÖVRIGA LÅNGFRISTIGA PLACERINGAR				
Immateriella tillgångar	642	761	118	18
Materiella tillgångar	20 798	20 856	57	0
Jord- och vattenområden	15	15	0	-1
Byggnadsmark- och vattenområden	1 057	1 073	16	2
Byggnader	192	184	-8	-4
Konstruktioner	29	32	3	9
Anläggningar	18 016	18 211	196	1
Maskiner och anordningar	510	586	77	15
Inventarier	10	9	0	-1
Övriga materiella tillgångar	12	12	0	1
Förskottsbetalningar och pågående anskaffningar	958	733	-225	-24
Värdepapper ingående i anläggningstillgångarna och övriga långfristiga placeringar	22 683	23 079	396	2
Värdepapper ingående i anläggningstillgångarna	14 819	15 157	337	2
Statliga affärsverks grundkapital	3 182	3 274	92	3
Kapital som placerats i statliga affärsverk under villkor av övrigt eget kapital	2 727	2 731	4	0
Givna skuldebrevslån i euro	6	6	0	-6
Övriga långfristiga placeringar i euro	1 948	1 911	-37	-2
ANLÄGGNINGSTILLGÅNGAR OCH ÖVRIGA LÅNGFRISTIGA PLACERINGAR SAMMANLAGT	44 124	44 695	572	1
OMSÄTTNINGS- OCH FINANSIERINGSTILLGÅNGAR				
Omsättningstillgångar	511	477	-34	-7
Material och förnödenheter	424	434	10	2
Halvfärdig produktion	14	5	-9	-63
Färdiga produkter/Varor	74	38	-35	-48
Långfristiga fordringar	6 137	5 920	-218	-4
Kortfristiga fordringar	1 987	1 697	-290	-15
Försäljningsfordringar	194	172	-22	-11
Lånefordringar i euro	150	161	10	7
Lånefordringar i utländsk valuta	288	283	-5	-2
Resultatregleringar	113	125	12	11
Övriga kortfristiga fordringar	367	303	-64	-17
Förskottsbetalningar	875	654	-221	-25
Värdepapper ingående i finansieringstillgångarna och övriga kortfristiga placeringar	2 660	1 250	-1 410	-53
Kassa, banktillgodohavanden och andra finansieringsmedel	1 871	2 152	281	15
OMSÄTTNINGS- OCH FINANSIERINGSTILLGÅNGAR SAMMANLAGT	13 165	11 496	-1 670	-13
AKTIVA SAMMANLAGT	57 757	56 700	-1 057	-2

5. Statens balansräkning, passiva

	31.12.2015	31.12.2016	Ändring	
	EUR miljon	EUR miljon	EUR miljon	%
EGET KAPITAL	-55 058	-58 983	-3 925	7
STATENS KAPITAL	-55 066	-58 992	-3 926	7
Statens kapital 1.1.1998	-30 048	-30 048	0	0
Förändringar i kapitalet från tidigare räkenskapsperioder	-20 281	-25 018	-4 737	23
Räkenskapsperiodens intäcks-/kostnadsåterstod	-4 737	-3 926	811	-17
FONDKAPITAL	8	9	1	10
Övriga statliga fonder och donerade medel	8	9	1	10
VÄRDERINGSPOSTER	0	0	0	-
Uppskrivningar	0	0	0	-
FRÄMMANDE KAPITAL	112 815	115 683	2 868	3
LÅNGFRISTIGT	87 637	87 432	-205	0
Upptagna lån i euro	85 604	85 724	120	0
Upptagna lån i utländsk valuta	1 478	1 244	-234	-16
Långfristiga resultatregleringar	67	58	-10	-14
Övriga långfristiga skulder	487	406	-81	-17
KORTFRISTIGT	25 178	28 251	3 073	12
Samlingskonton för statliga fonder utanför budgeten	1 747	2 317	570	33
Amorteringar som betalas under följande räkenskapsperiod	9 768	14 164	4 396	45
Kortfristiga lån i euro	5 239	3 484	-1 755	-33
Främmande medel lämnade i statens vård	394	433	39	10
Erhållna förskott	415	633	218	53
Leverantörsskulder	622	715	93	15
Avräkningar mellan bokföringsenheterna	94	91	-3	-3
Poster som skall redovisas vidare	790	682	-108	-14
Resultatregleringar	1 772	1 672	-99	-6
Övriga kortfristiga skulder	4 338	4 059	-279	-6
PASSIVA SAMMANLAGT	57 757	56 700	-1 057	-2

6. Statsekonomins finansieringsanalys

	1.1. - 31.12.2015			1.1. - 31.12.2016			Ändring	
	budget- ekonomin	fond- ekonomin	stats- ekonomin	budget- ekonomin	fond- ekonomin	stats- ekonomin	statsekonomi	
	EUR miljon			EUR miljon			EUR miljon	%
EGEN VERKSAMHET								
Inkomstskatte- och förmögenhets- skatteinkomster	11 855	0	11 855	12 650	0	12 650	795	7
Mervärdesskatteinkomster	16 629	0	16 629	17 107	0	17 107	478	3
Övriga skatte- och avgiftsinkomster	12 598	85	12 683	13 230	76	13 306	624	5
<i>Skatter och inkomster av skattenatur sammanlagt</i>	<i>41 082</i>	<i>85</i>	<i>41 167</i>	<i>42 987</i>	<i>76</i>	<i>43 063</i>	<i>1 896</i>	<i>5</i>
Försäljning av tjänster, hyror, driftsättningar och övriga inkomster från verksamheten	1 563	1 301	2 864	1 759	1 018	2 778	-87	-3
Ränteinkomster och intäktsföringar av vinst	2 173	762	2 935	1 479	797	2 275	-660	-22
Utgifter för inköp av varor och tjänster	-5 321	-252	-5 573	-5 845	-98	-5 943	-370	7
Personaltjänster	-3 946	-6	-3 952	-3 904	-6	-3 910	42	-1
Övriga utgifter	-76	0	-76	-81	0	-81	-5	6
Betalda pensioner	-4 470	0	-4 470	-4 501	0	-4 501	-31	1
Ränteutgifter för statsskulden	-1 808	-272	-2 081	-1 467	-245	-1 712	369	-18
KASSAFLÖDET AV EGEN VERKSAMHET	29 198	1 617	30 815	30 427	1 543	31 970	1 155	4
ÖVERFÖRINGSEKONOMIN								
Överföringsekonomins inkomster	1 366	43	1 408	1 493	71	1 564	156	11
Inkomstöverföringar till lokalförvaltningen	-11 493	-22	-11 515	-11 099	-38	-11 137	379	-3
Inkomstöverföringar till näringslivet	-3 367	-586	-3 952	-4 180	-53	-4 232	-280	7
Inkomstöverföringar till hushåll	-12 789	-7	-12 797	-13 011	-8	-13 019	-222	2
Övriga inkomstöverföringar till hemlandet *)	-5 014	-230	-5 244	-4 929	-712	-5 641	-397	8
Inkomstöverföringar till utlandet	-2 652	0	-2 652	-2 381	-112	-2 493	159	-6
KASSAFLÖDET AV ÖVERFÖRINGSEKONOMIN	-33 949	-803	-34 752	-34 107	-851	-34 958	-206	1
INVESTERINGAR								
Investeringar i anläggningstillgångar	-1 068	23	-1 045	-1 215	-66	-1 281	-236	23
Realisationsvinster på anläggningstillgångar	9	0	9	89	0	89	79	839
Placeringar i värdepapper	-304	-549	-853	-460	2	-458	395	-46
Realisationsvinster på placeringar	1	438	439	387	240	627	188	43
Beviljade lån	-948	-1 840	-2 788	-64	-1 864	-1 928	860	-31
Amortering av beviljade lån	616	2 296	2 912	589	2 517	3 107	194	7
KASSAFLÖDET AV INVESTERINGAR	-1 693	369	-1 324	-673	829	156	1 480	-112
FINANSIERING								
Nettoförändring av statsskulden	4 678	0	4 678	2 539	5	2 544	-2 134	-46
Nettoförändring av övriga skulder *)	1 579	-7	1 572	-578	41	-537	-2 109	-134
KASSAFLÖDET AV FINANSIERING	6 257	-7	6 250	1 962	46	2 008	-4 242	-68
FÖRÄNDRING AV LIKVIDA MEDEL	-187	1 176	989	-2 392	1 567	-824	-1 813	-

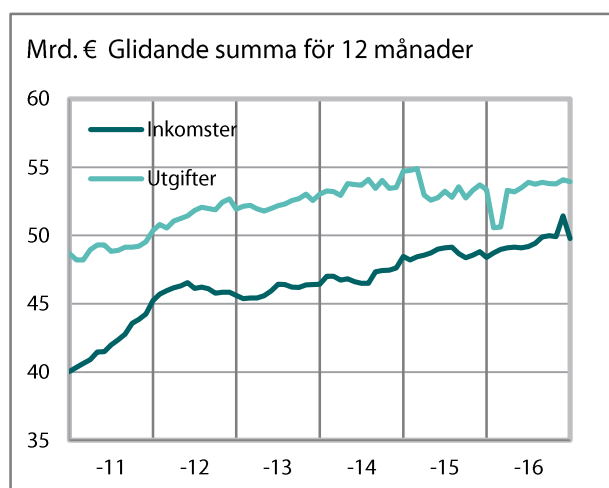
*) Undervisnings- och kulturministeriet har ändrat sin redovisningspraxis den 1 mars 2015.

7. Statsekonomin balans

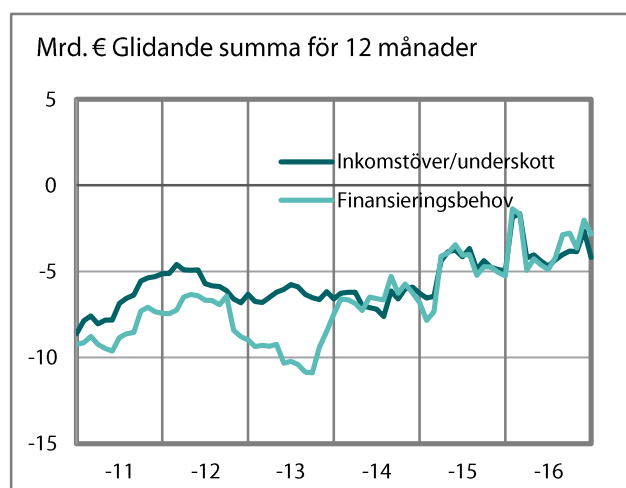
	1.1. - 31.12.2015			1.1. - 31.12.2016			Ändring statsekonomin	
	budget- ekonomin	fond- ekonomin	stats- ekonomin	budget- ekonomin	fond- ekonomin	stats- ekonomin	EUR miljon	%
	EUR miljon			EUR miljon				
Inkomstskatte- och förmögenhetsskatteinkomster	11 855	0	11 855	12 650	0	12 650	795	7
Mervärdesskatteinkomster	16 629	0	16 629	17 107	0	17 107	478	3
Övriga skatte- och avgiftsinkomster	12 598	85	12 683	13 230	76	13 306	624	5
<i>Skatter och inkomster av skattenatur sammanlagt</i>	<i>41 082</i>	<i>85</i>	<i>41 167</i>	<i>42 987</i>	<i>76</i>	<i>43 063</i>	<i>1 896</i>	<i>5</i>
Försäljning av tjänster, hyror, driftsättning	1 563	1 301	2 864	1 759	1 018	2 778	-87	-3
Ränteinkomster och intäktsföringar av vinst	2 173	762	2 935	1 479	797	2 275	-660	-22
Överföringsekonomin inkomster	1 366	43	1 408	1 493	71	1 564	156	11
Realisationsvinster på anläggningstillgångar	9	0	9	89	0	89	79	839
INKOMSTER EXKLUSIVE INVESTERINGAR	46 193	2 190	48 384	47 806	1 962	49 769	1 385	3
Utgifter för inköp av varor och tjänster	-5 321	-252	-5 573	-5 845	-98	-5 943	-370	7
Personalutgifter	-3 946	-6	-3 952	-3 904	-6	-3 910	42	-1
Övriga utgifter	-76	0	-76	-81	0	-81	-5	6
Betalda pensioner	-4 470	0	-4 470	-4 501	0	-4 501	-31	1
Ränteutgifter för statsskulden	-1 808	-272	-2 081	-1 467	-245	-1 712	369	-18
Inkomstöverföringar till lokalförvaltningen	-11 493	-22	-11 515	-11 099	-38	-11 137	379	-3
Inkomstöverföringar till näringslivet	-3 367	-586	-3 952	-4 180	-53	-4 232	-280	7
Inkomstöverföringar till hushåll	-12 789	-7	-12 797	-13 011	-8	-13 019	-222	2
Övriga inkomstöverföringar till hemlandet *)	-5 014	-230	-5 244	-4 929	-712	-5 641	-397	8
Inkomstöverföringar till utlandet	-2 652	0	-2 652	-2 381	-112	-2 493	159	-6
Investeringar i anläggningstillgångar	-1 068	23	-1 045	-1 215	-66	-1 281	-236	23
UTGIFTER EXKLUSIVE INVESTERINGAR	-52 004	-1 352	-53 356	-52 613	-1 337	-53 949	-593	1
INKOMSTER EXKLUSIVE INVESTERINGAR	46 193	2 190	48 384	47 806	1 962	49 769	1 385	3
UTGIFTER EXKLUSIVE INVESTERINGAR	-52 004	-1 352	-53 356	-52 613	-1 337	-53 949	-593	1
INKOMSTÖVERSKOTT (+)/UNDERSKOTT (-)	-5 810	838	-4 972	-4 806	626	-4 180	792	-16
Placeringar i värdepapper	-304	-549	-853	-460	2	-458	395	-46
Realisationsvinster på placeringar	1	438	439	387	240	627	188	43
Beviljade lån	-948	-1 840	-2 788	-64	-1 864	-1 928	860	-31
Amortering av beviljade lån	616	2 296	2 912	589	2 517	3 107	194	7
FINANSIERINGSBEHOV (-)	-6 444	1 183	-5 261	-4 353	1 521	-2 832	2 429	-46
Nettoförändring av statsskulden	4 678	0	4 678	2 539	5	2 544	-2 134	-46
Nettoförändring av övriga skulder *)	1 579	-7	1 572	-578	41	-537	-2 109	-134
NETTOFÖRÄNDRING AV SKULDER	6 257	-7	6 250	1 962	46	2 008	-4 242	-68
FÖRÄNDRING AV LIKVIDA MEDEL	-187	1 176	989	-2 392	1 567	-824	-1 813	-

*) Undervisnings- och kulturministeriet har ändrat sin redovisningspraxis den 1 mars 2015.

Statsekonomin inkomster och utgifter



Statsekonomin balans



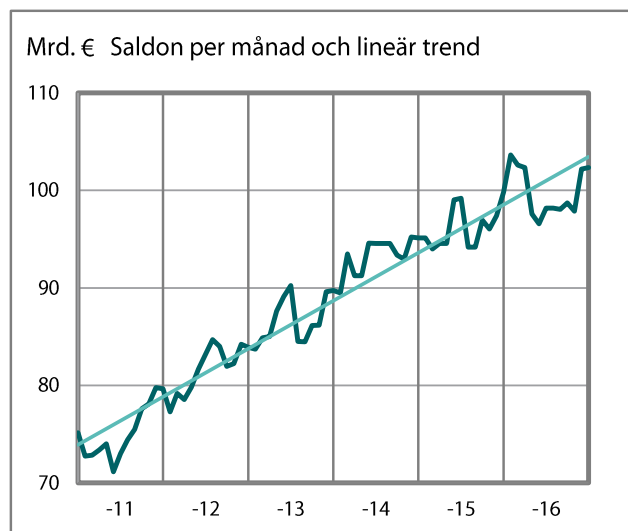
8. Statsskuld och övriga finansieringsposter

	31.12.2015	31.12.2016	Ändring	
	EUR miljon	EUR miljon	EUR miljon	%
STATSSKULDEN				
Statsskulden, euro	99 807	102 352	2 544	3
Statsskulden, valuta	0	0	0	0
Statsskulden sammanlagt	99 807	102 352	2 544	3
Orealiserade kursdifferenser	0	0	0	-
STATSSKULDEN SAMMANLAGT, NOMINELLA VÄRDET	99 807	102 352	2 544	3
Övriga skulder	7 564	7 028	-537	-7
FINANSIELLA POSTER, INKLUSIVE KURSDIFFERENSER	107 372	109 379	2 008	2

9. Statsekonomins likvida medel

	31.12.2015	31.12.2016	Ändring	
	EUR miljon	EUR miljon	EUR miljon	%
LIKVIDA MEDEL				
Kortfristiga placeringar	3 513	2 221	-1 292	-37
Bankkonton och kontantkassor	2 086	2 554	468	22
LIKVIDA MEDEL SAMMANLAGT	5 598	4 774	-824	-15

Statsskuld



Likvida medel

