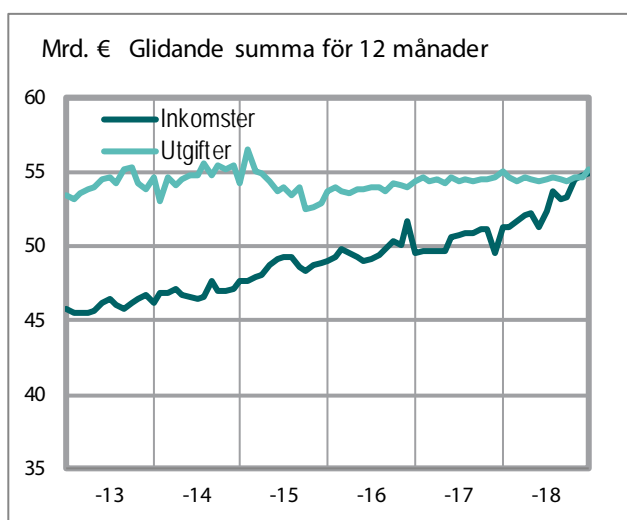


Statsekonomins finansieringsanalys

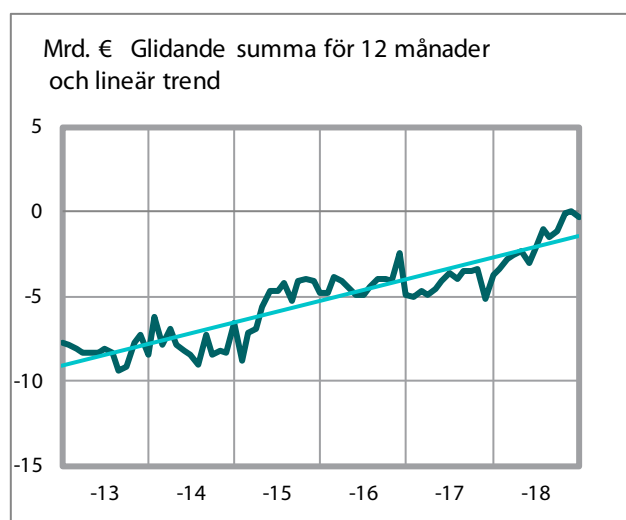
31.12.2018

Valtiokonttori
Statskontoret
State Treasury

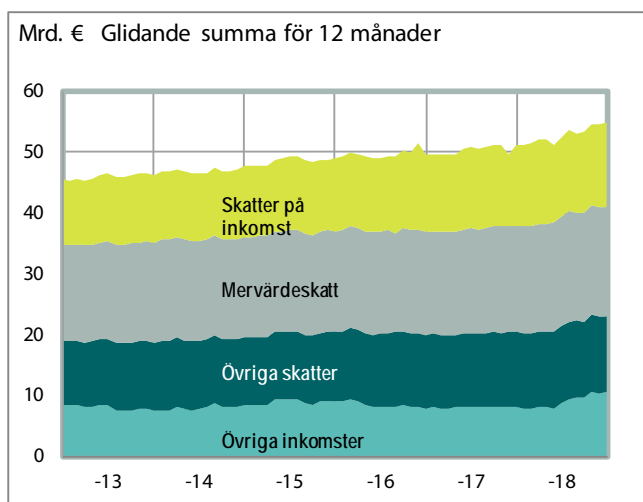
Budgetekonomins inkomster och utgifter



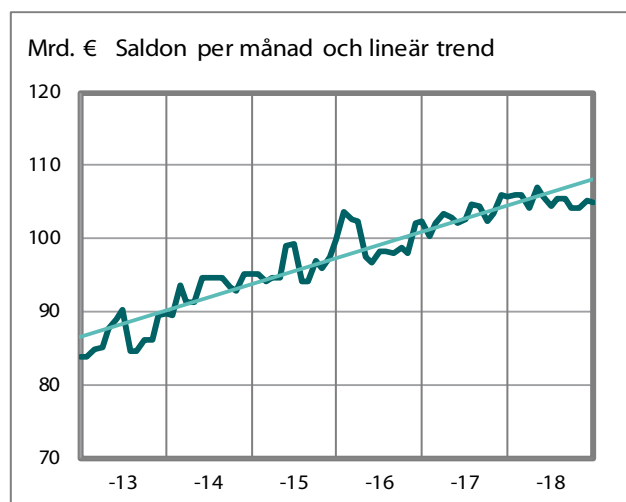
Budgetekonomins över-/underskott



Budgetekonomins inkomster



Statsskuld



Med detta meddelande rapporteras förverkligandet av statsbudgeten, statens intäkter, utgifter, tillgångar, skulder och kassaflöden.

Staten är bokföringsskyldig i fråga om sin budgetekonomi. Bokföringsskyldigheten fördelar sig på bokföringsenheterna. Bokföringsenheterna består av republikens presidents kansli och ministerierna samt ämbetsverken, inrättningarna och de övriga enheterna som en funktionellt och ekonomiskt ändamålsenlig enhet. Bokföringsenheterna och de statliga fonderna utanför budgeten lämnar in sin bokföringsinformation till centralbokföringen varje månad. Informationen i meddelandet tas ur centralbokföringens databas. I rapporteringen används inte de nationalekonomiska begrepp som Statistikcentralen använder i sin rapportering.

Tabellerna 1–5 i meddelandet beskriver budgetekonomin. Informationen i tabellerna 1 och 2 har tagits ur budgetbokföringen, vilket innebär att inkomsterna och utgifterna presenteras med begreppen i budgeten. Informationen i tabellerna 3–5 har tagits ur affärsbokföringen och presenteras med de begrepp som används i denna.

I statens intäcks- och kostnadskalkyl (tabell 3) har intäkterna mellan ämbetsverken och inrättningarna eliminerats. De intäkter som eliminerats presenteras som avdrag i verksamhetskostnaderna på raden "Rättelse av interna kostnader".

Den effekt fordringarna och skulderna mellan bokföringsenheterna har på statens balansräkning (tabell 5) är så liten att de inte eliminerats.

Tabellerna 6–9 beskriver statsekonomin. Med statsekonomi avses den ekonomiska helhet som utgörs av budgetekonomin och den fondeekonomi som står utanför budgeten. Transaktionerna mellan budgetekonomin och fondeekonomin samt de inbördes fordringarna och skulderna har eliminerats i tabellerna. Uppgifterna i tabellerna har hämtats ur informationen från affärsbokföringen, vilket innebär att de presenteras med begrepp från denna.

Statsekonomins finansieringskalkyl presenteras i form av en kassaflödesanalys. Noggrannare anvisningar om hur man läser kassaflödesanalysen finns på [Statskontorets webbplats](#). Där finns också de tidsserier som anknyter till kassaflödesanalysen samt publiceringstidtabellen för månadsmeddelandet.

Ytterligare information om Statsekonomins månadsmeddelande fås från Centralbokföringen, tfn 0295 50 2000 eller per e-post på adressen [kkp\(at\)valtiokonttori.fi](mailto:kkp(at)valtiokonttori.fi).

Netra - Statsförvaltningens internetrapportering
www.netra.fi

Tabeller som beskriver budgetekonomin (med budgetbegrepp):

1. Budgetekonomins balans	4
2. Budgetekonomins inkomster	5

Tabeller som beskriver budgetekonomin (med begrepp från affärsbokföringen)

3. Statens intäcks- och kostnads kalkyl	6
4. Intäkter och kostnader inom överföringsekonomin	7
5. Statens balansräkning	8 – 9

Tabeller som beskriver statsekonomin (med begrepp från affärsbokföringen):

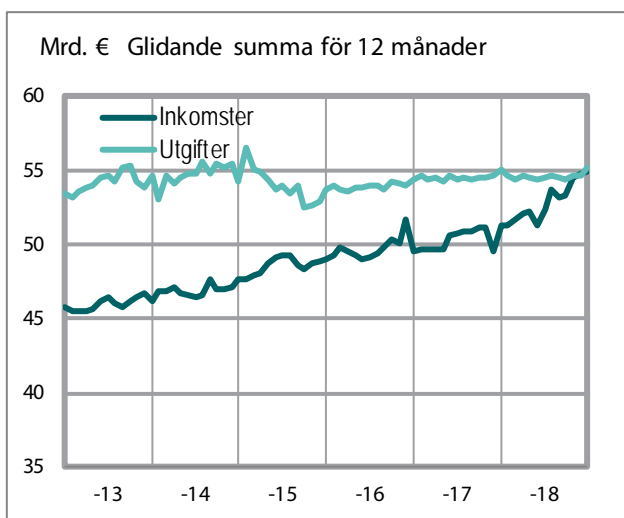
6. Statsekonomins finansieringsanalys	10
7. Statsekonomins balans	11
8. Statsskuld och övriga finansieringsposter	12
9. Statsekonomins likvida medel	12

1. Budgetekonomins balans *)

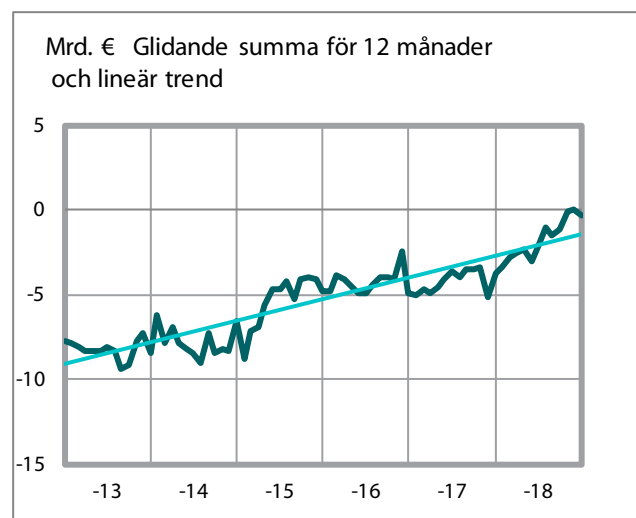
	Förverkligat 1.1.- 31.12.2017	Förverkligat 1.1.- 31.12.2018	Förverkligat 1.1.2018 - 31.12.2018 (12 mån:s gli- dande summa)	Förändring jämfört med den glidande summan för 12 mån. ett år tidigare		Budgetrat 2018
	EUR miljon	EUR miljon	EUR miljon	EUR miljon	%	EUR miljon
11. Skatter och inkomster av skattenatur	43 107	44 373	44 373	1 265	3	44 417
12. Inkomster av blandad natur	5 533	5 777	5 777	244	4	5 801
13. Ränteinkomster, inkomster av försäljning av aktier och intäktsföring av vinst	2 135	2 974	2 974	839	39	2 790
15.01. Lån som återbetalas till staten	566	1 761	1 761	1 195	211	1 934
INKOMSTER TOTALT	51 341	54 884	54 884	3 543	7	54 942
21. Riksdagen	174	122	122	-52	-30	125
22. Republikens president	9	18	18	9	103	19
23. Statsrådets kansli	218	210	210	-7	-3	215
24. Utrikesministeriets förvaltningsområde	1 077	1 116	1 116	38	4	1 119
25. Justitieministeriets förvaltningsområde	915	923	923	8	1	927
26. Inrikesministeriets förvaltningsområde	1 565	1 486	1 486	-79	-5	1 505
27. Försvarsministeriets förvaltningsområde	2 767	2 851	2 851	84	3	2 919
28. Finansministeriets förvaltningsområde	17 029	17 220	17 220	191	1	17 312
29. Undervisnings- och kulturministeriets förvaltningsområde	6 672	6 565	6 565	-107	-2	6 688
30. Jord- och skogsbruksministeriets förvaltningsområde	2 636	2 635	2 635	-1	0	2 662
31. Kommunikationsministeriets förvaltningsområde	3 192	3 436	3 436	244	8	3 510
32. Arbets- och näringsministeriets förvaltningsområde	2 948	2 839	2 839	-110	-4	3 011
33. Social- och hälsovårdsministeriets förvaltningsområde	14 313	14 489	14 489	176	1	14 825
35. Miljöministeriets förvaltningsområde	196	183	183	-12	-6	182
36. Räntor på statsskulden	1 331	1 150	1 150	-181	-14	1 172
UTGIFTER TOTALT	55 042	55 242	55 242	200	0	56 192
EXKL. AVDRAG FÖR STATSSKULDEN						
ÖVER-/UNDERSKOTT	-3 701	-358	-358	3 343	-90	-1 250

*) I budgeten och den budgetbokföring som följer upp förverkligandet av denna behandlas inlåning som inkomst och utlåning som utgift. Reservationsanslag som inte har använts under budgetåret och som kan användas följande budgetår hanteras som en utgift i bokslutet enligt budgetbokföringen. Inkomsterna och utgifterna periodiseras inte till intäkter och kostnader.

Budgetekonomins inkomster och utgifter



Budgetekonomins över-/underskott



2. Budgetekonomins inkomster

	Förverkligat	Förverkligat	Förverkligat	Förändring jämfört		Budgeterat
	1.1. - 31.12.2017	1.1. - 31.12.2018	1.1.2018 - 31.12.2018 (12 mån:s glidande summa)	med den glidande summan för 12 mån. ett år tidigare		
	EUR miljon	EUR miljon	EUR miljon	EUR miljon	%	EUR miljon
11. SKATTER OCH INKOMSTER AV SKATTENATUR						
Skatt på förvärvs- och kapitalinkomster	9 054	9 701	9 701	647	7	9 609
Samfundsskatt	4 238	4 078	4 078	-160	-4	4 194
Källskatt på ränteinkomster	66	46	46	-19	-29	50
Skatt på arv och gåva	909	692	692	-217	-24	720
Skatter på grund av inkomst och förmögenhet	14 266	14 517	14 517	251	2	14 573
Mervärdeskatt	17 547	18 082	18 082	535	3	18 124
Skatt på vissa försäkringspremier	768	771	771	4	0	772
Apoteksavgifter	181	180	180	-1	-1	177
Skatter och avgifter på grund av omsättning	18 496	19 034	19 034	538	3	19 073
Punktskatt på tobak	954	1 115	1 115	162	17	1 090
Punktskatt på alkoholdrycker	1 337	1 472	1 472	134	10	1 487
Punktskatt på läskedrycker	151	155	155	4	2	151
Energiskatter	4 591	4 657	4 657	66	1	4 683
Punktskatt på vissa dryckesförpackningar	16	16	16	0	1	15
Acciser	7 048	7 415	7 415	366	5	7 426
Bilskatt	977	1 001	1 001	24	2	976
Överlåtelseskatt	775	844	844	69	9	826
Lotteriskatt	227	226	226	-1	-0	235
Fordonsskatt	1 169	1 193	1 193	23	2	1 174
Avfallsskatt	12	7	7	-5	-43	16
Övriga skatter	3 161	3 271	3 271	111	3	3 227
Banskatt	5	4	4	0	-6	5
Vissa avgifter på kommunikationsområdet	42	37	37	-5	-12	22
Vissa avgifter på trafiken	28	28	28	0	2	28
Farledsavgifter	47	49	49	2	4	47
Oljeavfallsavgift	4	4	4	0	-2	4
Övriga skatteinkomster	5	7	7	2	49	6
El- och naturgasnätsavgifter och vindkraftsavgift inom vindkraftsområdet vid Bottenviken	4	4	4	0	9	4
Förvaltningsavgifter till verket för finansiell stabilitet	2	3	3	0	-	3
Övriga inkomster av skattenatur	136	136	136	0	-0	118
11. SKATTER OCH INKOMSTER AV SKATTENATUR SAMMANLAGT	43 107	44 373	44 373	1 265	3	44 417
12. INKOMSTER AV BLANDAD NATUR	5 533	5 777	5 777	244	4	5 801
13. RÄNTEINKOMSTER, INKOMSTER AV FÖRSÄLJNING AV AKTIER OCH INTÄKTSFÖRING AV VINST	2 135	2 974	2 974	839	39	2 790
15.01. LÅN SOM ÅTERBETALAS TILL STATEN	566	1 761	1 761	1 195	211	1 934
BUDGETEKONOMINS INKOMSTER SAMMANLAGT	51 341	54 884	54 884	3 543	7	54 942

3. Statens intäkts- och kostnadskalkyl *)

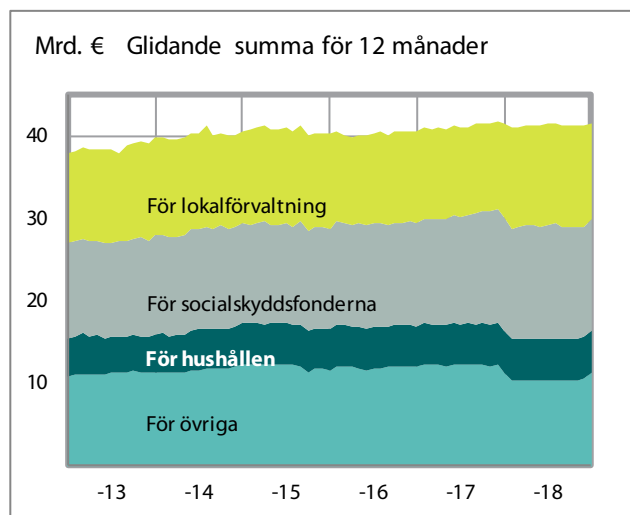
	1.1. - 31.12.2017	1.1. - 31.12.2018	Ändring	
	EUR miljon	EUR miljon	EUR miljon	%
INTÄKTER AV VERKSAMHET				
Intäkter av avgiftsbelagd verksamhet	867	889	22	3
Hyror och serviceintäkter	44	42	-2	-5
Övriga intäkter av verksamheten	306	2 658	2 352	768
INTÄKTER AV VERKSAMHET SAMMANLAGT	1 218	3 589	2 371	195
KOSTNADER AV VERKSAMHETEN				
Material, förnödenheter och varor	-555	-582	-27	5
Personalkostnader	-4 240	-4 408	-168	4
Hyror	-710	-718	-8	1
Inköp av tjänster	-2 800	-2 804	-4	0
Övriga kostnader	-762	-679	83	-11
Ökning (-) eller minskning (+) av produktlager	-1	-1	0	17
Tillverkning för eget bruk (-)	178	166	-12	-7
Avskrivningar	-1 086	-1 139	-54	5
Rättelse av interna kostnader	216	214	-2	-1
KOSTNADER AV VERKSAMHETEN SAMMANLAGT	-9 759	-9 952	-193	2
ÅTERSTOD I	-8 541	-6 363	2 179	-26
FINANSIELLA INTÄKTER OCH KOSTNADER				
Finansiella intäkter	1 765	1 934	169	10
Finansiella kostnader	-1 242	-1 265	-23	2
EXTRAORDINÄRA INTÄKTER OCH KOSTNADER				
Extraordinära intäkter	26	603	577	2 242
Extraordinära kostnader	-11	-154	-143	1 251
ÅTERSTOD II	-8 004	-5 245	2 759	-34
ÖVERFÖRINGSEKONOMINS INTÄKTER OCH KOSTNADER				
Intäkter	3 209	3 226	17	1
Kostnader	-41 502	-41 611	-108	0
ÅTERSTOD III	-46 297	-43 630	2 668	-6
INTÄKTER AV SKATTER OCH OBLIGATORISKA AVGIFTER				
Skatter och avgifter av skattenatur	43 026	44 307	1 282	3
Övriga obligatoriska avgifter	233	170	-63	-27
INTÄKTER AV SKATTER OCH OBLIGATORISKA AVGIFTER SAMMANLAGT	43 259	44 478	1 219	3
RÄKENSKAPSPERIODENS INTÄKTS-/KOSTNADSÅTERSTOD	-3 039	848	3 887	-128

*) Inkomst- och utgiftsbegreppet inom affärsbokföringen motsvarar allmän affärsbokföring. In- och utlåning behandlas då som finansieringstransaktioner och inkomster och utgifter periodiseras till intäkter och kostnader för utarbetandet av intäkts- och kostnadskalkylen och balansräkningen. Reservationsanslag som inte har använts under budgetåret och som kan användas följande budgetår inverkar inte på intäkts- och kostnadskalkylen eller balansräkningen.

4. Intäkter och kostnader inom överföringsekonomin

	1.1.- 31.12.2017	1.1.- 31.12.2018	Ändring	
	EUR miljon	EUR miljon	EUR miljon	%
ÖVERFÖRINGSEKONOMINS INTÄKTER				
Från lokalförvaltningen	144	130	-14	-10
Från socialskyddsfonderna	49	42	-7	-14
Från näringslivet	3	1	-2	-76
Från icke-vinstsyftande samfund	14	13	-2	-12
Från hushållen	6	6	1	11
Från EU:s institutioner och andra organ	1 133	1 137	4	0
Från utlandet	5	5	0	-9
Från statsförvaltningen	1 855	1 893	38	2
Överföringsekonominns övriga intäkter	0	0	0	-83
ÖVERFÖRINGSEKONOMINS INTÄKTER SAMMANLAGT	3 209	3 226	17	1
ÖVERFÖRINGSEKONOMINSKOSTNADER				
För lokalförvaltningen	-11 396	-11 617	-222	2
För socialskyddsfonderna	-13 771	-13 593	178	-1
För näringslivet	-3 386	-3 402	-17	0
För finansinstitut och försäkringsanstalter	-37	-14	23	-61
För icke-vinstsyftande samfund	-2 189	-2 248	-59	3
För hushållen	-5 060	-5 093	-33	1
För EU:s institutioner och andra organ	-1 858	-1 908	-49	3
För utlandet	-575	-580	-5	1
För statsförvaltningen	-3 082	-2 987	95	-3
Övriga överföringsekonomikostnader	-148	-166	-18	12
ÖVERFÖRINGSEKONOMINSKOSTNADER SAMMANLAGT	-41 502	-41 611	-108	0

Överföringsekonominns kostnader



5. Statens balansräkning, aktiva

	31.12.2017	31.12.2018	Ändring	
	EUR miljon	EUR miljon	EUR miljon	%
NATIONALFÖRMÖGENHET	547	549	3	0
ANLÄGGNINGSTILLGÅNGAR OCH ÖVRIGA LÅNGFRISTIGA PLACERINGAR				
Immateriella tillgångar	848	959	111	13
Materiella tillgångar	20 922	21 142	220	1
Jord- och vattenområden	15	9	-6	-39
Byggnadsmark- och vattenområden	1 088	1 105	16	1
Byggnader	191	186	-5	-3
Konstruktioner	32	31	0	-2
Anläggningar	18 190	18 181	-9	-0
Maskiner och anordningar	578	588	10	2
Inventarier	10	11	1	12
Övriga materiella tillgångar	12	12	0	-1
Förskottsbetalningar och pågående anskaffningar	806	1 019	213	26
Värdepapper ingående i anläggningstillgångarna och övriga långfristiga placeringar	23 050	24 728	1 677	7
Värdepapper ingående i anläggningstillgångarna	15 031	16 637	1 605	11
Statliga affärsverks grundkapital	3 269	3 274	4	0
Kapital som placerats i statliga affärsverk under villkor av övrigt eget kapital	2 749	2 772	23	1
Givna skuldebrevslån i euro	5	0	-5	-99
Övriga långfristiga placeringar i euro	1 995	2 045	50	3
ANLÄGGNINGSTILLGÅNGAR OCH ÖVRIGA LÅNGFRISTIGA PLACERINGAR SAMMANLAGT	44 821	46 829	2 008	4
OMSÄTTNINGS- OCH FINANSIERINGSTILLGÅNGAR				
Omsättningstillgångar	481	484	2	0
Material och förnödenheter	436	436	0	0
Halvfärdig produktion	5	5	0	8
Färdiga produkter/Varor	41	42	1	3
Långfristiga fordringar	5 728	3 631	-2 097	-37
Kortfristiga fordringar	1 673	1 913	240	14
Försäljningsfordringar	121	123	2	2
Lånefordringar i euro	120	201	80	67
Lånefordringar i utländsk valuta	222	0	-222	-100
Resultatregleringar	144	102	-43	-30
Övriga kortfristiga fordringar	373	698	325	87
Förskottsbetalningar	691	789	97	14
Värdepapper ingående i finansieringstillgångarna och övriga kortfristiga placeringar	350	10	-340	-97
Kassa, banktillgodohavanden och andra finansieringsmedel	2 833	2 381	-452	-16
OMSÄTTNINGS- OCH FINANSIERINGSTILLGÅNGAR SAMMANLAGT	11 065	8 418	-2 647	-24
AKTIVA SAMMANLAGT	56 433	55 796	-637	-1

5. Statens balansräkning, passiva

	31.12.2017	31.12.2018	Ändring	
	EUR miljon	EUR miljon	EUR miljon	%
EGET KAPITAL	-62 021	-61 175	846	-1
STATENS KAPITAL	-62 031	-61 183	848	-1
Statens kapital 1.1.1998	-30 048	-30 048	0	0
Förändringar i kapitalet från tidigare räkenskapsperioder	-28 944	-31 982	-3 039	10
Räkenskapsperiodens intäkts-/kostnadsåterstod	-3 039	848	3 887	-128
FONDKAPITAL	9	7	-2	-20
Övriga statliga fonder och donerade medel	9	7	-2	-20
VÄRDERINGSPOSTER	0	0	0	-100
Uppskrivningar	0	0	0	-100
FRÄMMANDE KAPITAL	118 455	116 972	-1 483	-1
LÅNGFRISTIGT	92 686	92 575	-112	0
Upptagna lån i euro	91 345	91 933	588	1
Upptagna lån i utländsk valuta	823	1	-823	-100
Långfristiga resultatregleringar	105	127	22	21
Övriga långfristiga skulder	413	515	101	25
KORTFRISTIGT	25 768	24 397	-1 371	-5
Samlingskonton för statliga fonder utanför budgeten	2 985	3 631	646	22
Amorteringar som betalas under följande räkenskapsperiod	8 393	9 318	925	11
Kortfristiga lån i euro	6 959	4 325	-2 634	-38
Främmande medel lämnade i statens vård	550	391	-159	-29
Erhållna förskott	599	527	-73	-12
Leverantörsskulder	752	706	-46	-6
Avräkningar mellan bokföringsenheterna	85	86	0	0
Poster som skall redovisas vidare	1 161	1 301	140	12
Resultatregleringar	1 519	1 482	-38	-2
Övriga kortfristiga skulder	2 764	2 630	-135	-5
PASSIVA SAMMANLAGT	56 433	55 796	-637	-1

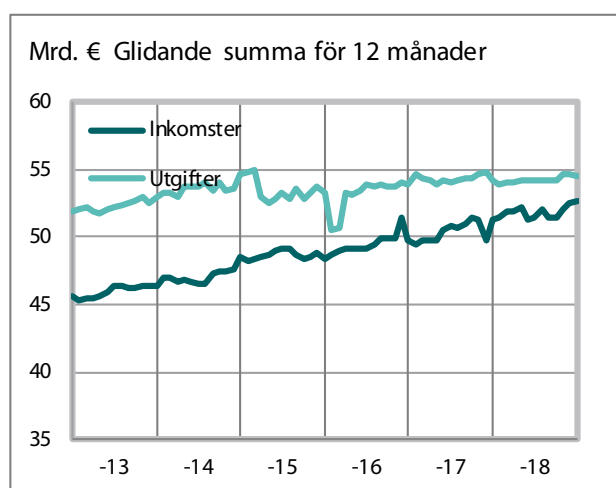
6. Statsekonomins finansieringsanalys

	1.1. - 31.12.2017			1.1. - 31.12.2018			Ändring	
	budget- ekonomin	fond- ekonomin	stats- ekonomin	budget- ekonomin	fond- ekonomin	stats- ekonomin	statsekonomi	
	EUR miljon			EUR miljon			EUR miljon	%
EGEN VERKSAMHET								
Inkomstskatte- och förmögenhets- skatteinkomster	13 292	0	13 292	13 776	0	13 776	484	4
Mervärdesskatteinkomster	17 548	0	17 548	18 082	0	18 082	534	3
Övriga skatte- och avgiftsinkomster	13 582	75	13 657	13 817	75	13 891	235	2
<i>Skatter och inkomster av skattenatur sammanlagt</i>	<i>44 421</i>	<i>75</i>	<i>44 496</i>	<i>45 674</i>	<i>75</i>	<i>45 749</i>	<i>1 253</i>	<i>3</i>
Försäljning av tjänster, hyror, driftsättningar och övriga inkomster från verksamheten	1 613	1 027	2 640	1 796	1 169	2 965	325	12
Ränteinkomster och intäktsföringar av vinst	1 768	895	2 663	1 942	661	2 604	-59	-2
Utgifter för inköp av varor och tjänster	-5 778	-69	-5 847	-5 867	-151	-6 018	-171	3
Personalgifter	-3 823	-6	-3 829	-3 915	-6	-3 921	-92	2
Övriga utgifter	-65	-39	-104	-89	-1	-90	14	-14
Betalda pensioner	-4 595	0	-4 595	-4 673	0	-4 673	-78	2
Ränteutgifter för statskulden	-1 286	-312	-1 598	-1 408	-243	-1 652	-54	3
KASSAFLÖDET AV EGEN VERKSAMHET	32 256	1 569	33 825	33 460	1 504	34 964	1 138	3
ÖVERFÖRINGSEKONOMIN								
Överföringsekonomins inkomster	1 396	41	1 438	1 324	29	1 353	-85	-6
Inkomstöverföringar till lokalförvaltningen	-11 396	-18	-11 414	-11 617	-26	-11 643	-229	2
Inkomstöverföringar till näringslivet	-3 423	-41	-3 463	-3 417	-36	-3 453	11	0
Inkomstöverföringar till hushåll	-14 236	-3	-14 240	-14 014	-4	-14 018	222	-2
Övriga inkomstöverföringar till hemlandet	-4 675	-632	-5 307	-4 811	-637	-5 448	-140	3
Inkomstöverföringar till utlandet	-2 433	-122	-2 555	-2 488	-57	-2 545	10	0
KASSAFLÖDET AV ÖVERFÖRINGSEKONOMIN	-34 767	-775	-35 542	-35 023	-730	-35 753	-211	1
INVESTERINGAR								
Investeringar i anläggningstillgångar	-1 262	62	-1 200	-1 038	45	-993	207	-17
Realisationsvinster på anläggningstillgångar	9	0	9	9	0	9	0	-5
Placeringar i värdepapper	-51	-706	-757	-1 737	-925	-2 662	-1 905	252
Realisationsvinster på placeringar	1	303	304	2 193	276	2 470	2 166	712
Beviljade lån	-318	-1 491	-1 809	2 301	-1 597	705	2 514	-139
Amortering av beviljade lån	560	2 455	3 015	-420	1 964	1 544	-1 471	-49
KASSAFLÖDET AV INVESTERINGAR	-1 061	623	-438	1 309	-236	1 073	1 510	-345
FINANSIERING								
Nettoförändring av statskulden	3 421	0	3 421	-798	-2	-800	-4 221	-123
Nettoförändring av övriga skulder	-1 395	4	-1 390	-1 104	1	-1 103	287	-21
KASSAFLÖDET AV FINANSIERING	2 026	4	2 031	-1 902	-1	-1 903	-3 934	-194
FÖRÄNDRING AV LIKVIDA MEDEL	-1 545	1 422	-123	-2 157	536	-1 621	-1 497	-

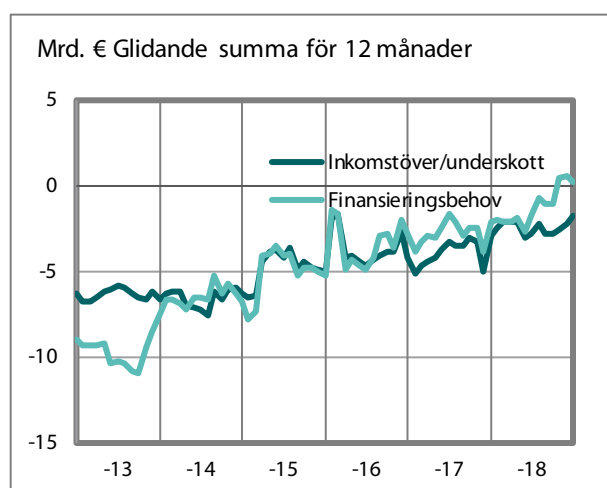
7. Statsekonomins balans

	1.1. - 31.12.2017			1.1. - 31.12.2018			Ändring	
	budget- ekonomin	fond- ekonomin	stats- ekonomin	budget- ekonomin	fond- ekonomin	stats- ekonomin	statsekonomin	
	EUR miljon			EUR miljon			EUR miljon	%
Inkomstskatte- och förmögenhetsskatteinkomster	13 292	0	13 292	13 776	0	13 776	484	4
Mervärdesskatteinkomster	17 548	0	17 548	18 082	0	18 082	534	3
Övriga skatte- och avgiftsinkomster	13 582	75	13 657	13 817	75	13 891	235	2
<i>Skatter och inkomster av skattenatur sammanlagt</i>	<i>44 421</i>	<i>75</i>	<i>44 496</i>	<i>45 674</i>	<i>75</i>	<i>45 749</i>	<i>1 253</i>	<i>3</i>
Försäljning av tjänster, hyror, driftsättningar	1 613	1 027	2 640	1 796	1 169	2 965	325	12
Ränteinkomster och intäktsföringar av vinst	1 768	895	2 663	1 942	661	2 604	-59	-2
Överföringsekonomins inkomster	1 396	41	1 438	1 324	29	1 353	-85	-6
Realisationsvinster på anläggningstillgångar	9	0	9	9	0	9	0	-5
INKOMSTER EXKLUSIVE INVESTERINGAR	49 208	2 038	51 245	50 745	1 934	52 679	1 434	3
Utgifter för inköp av varor och tjänster	-5 778	-69	-5 847	-5 867	-151	-6 018	-171	3
Personaltjänster	-3 823	-6	-3 829	-3 915	-6	-3 921	-92	2
Övriga utgifter	-65	-39	-104	-89	-1	-90	14	-14
Betalda pensioner	-4 595	0	-4 595	-4 673	0	-4 673	-78	2
Ränteutgifter för statsskulden	-1 286	-312	-1 598	-1 408	-243	-1 652	-54	3
Inkomstöverföringar till lokalförvaltningen	-11 396	-18	-11 414	-11 617	-26	-11 643	-229	2
Inkomstöverföringar till näringslivet	-3 423	-41	-3 463	-3 417	-36	-3 453	11	0
Inkomstöverföringar till hushåll	-14 236	-3	-14 240	-14 014	-4	-14 018	222	-2
Övriga inkomstöverföringar till hemlandet	-4 675	-632	-5 307	-4 811	-637	-5 448	-140	3
Inkomstöverföringar till utlandet	-2 433	-122	-2 555	-2 488	-57	-2 545	10	0
Investeringar i anläggningstillgångar	-1 262	62	-1 200	-1 038	45	-993	207	-17
UTGIFTER EXKLUSIVE INVESTERINGAR	-52 971	-1 181	-54 152	-53 338	-1 115	-54 453	-300	1
INKOMSTER EXKLUSIVE INVESTERINGAR	49 208	2 038	51 245	50 745	1 934	52 679	1 434	3
UTGIFTER EXKLUSIVE INVESTERINGAR	-52 971	-1 181	-54 152	-53 338	-1 115	-54 453	-300	1
INKOMSTÖVERSKOTT (+)/UNDERSKOTT (-)	-3 763	856	-2 907	-2 593	819	-1 774	1 133	-39
Placeringar i värdepapper	-51	-706	-757	-1 737	-925	-2 662	-1 905	252
Realisationsvinster på placeringar	1	303	304	2 193	276	2 470	2 166	712
Beviljade lån	-318	-1 491	-1 809	2 301	-1 597	705	2 514	-139
Amortering av beviljade lån	560	2 455	3 015	-420	1 964	1 544	-1 471	-49
FINANSIERINGSBEHOV (-)	-3 571	1 417	-2 154	-255	537	283	2 437	-113
Nettoförändring av statsskulden	3 421	0	3 421	-798	-2	-800	-4 221	-123
Nettoförändring av övriga skulder	-1 395	4	-1 390	-1 104	1	-1 103	287	-21
NETTOFÖRÄNDRING AV SKULDER	2 026	4	2 031	-1 902	-1	-1 903	-3 934	-194
FÖRÄNDRING AV LIKVIDA MEDEL	-1 545	1 422	-123	-2 157	536	-1 621	-1 497	-

Statsekonomins inkomster och utgifter



Statsekonomins balans



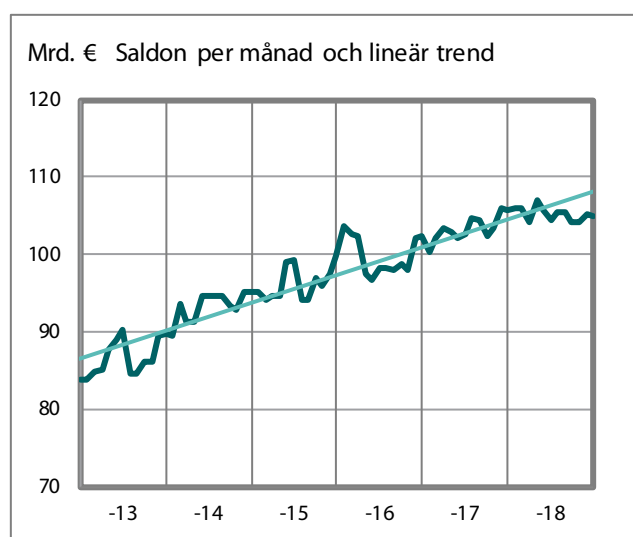
8. Statsskuld och övriga finansieringsposter

	31.12.2017	31.12.2018	Ändring	
	EUR miljon	EUR miljon	EUR miljon	%
STATSSKULDEN				
Statsskulden, euro	105 773	104 973	-800	-1
Statsskulden, valuta	0	0	0	0
Statsskulden sammanlagt	105 773	104 973	-800	-1
Orealiserade kursdifferenser	0	0	0	0
STATSSKULDEN SAMMANLAGT, NOMINELLA VÄRDET	105 773	104 973	-800	-1
Övriga skulder	5 637	4 534	-1 103	-20
FINANSIELLA POSTER, INKLUSIVE KURSDIFFERENSER	111 410	109 507	-1 903	-2

9. Statsekonomins likvida medel

	31.12.2017	31.12.2018	Ändring	
	EUR miljon	EUR miljon	EUR miljon	%
LIKVIDA MEDEL				
Kortfristiga placeringar	1 381	139	-1 242	-90
Bankkonton och kontantkassor	3 270	2 891	-379	-12
LIKVIDA MEDEL SAMMANLAGT	4 651	3 030	-1 621	-35

Statsskuld



Likvida medel

