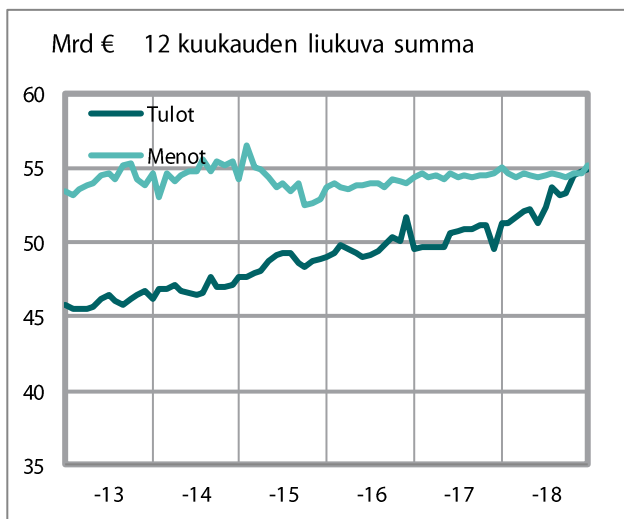


# Valtiontalouden kuukausitiedote

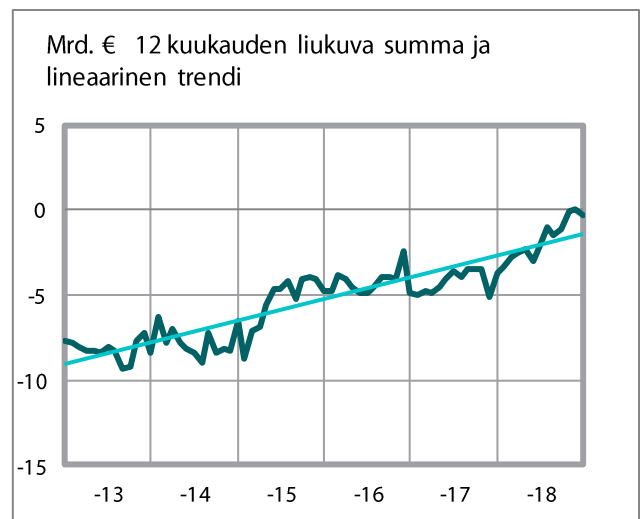
31.12.2018

Valtiokonttori  
Statskontoret  
State Treasury

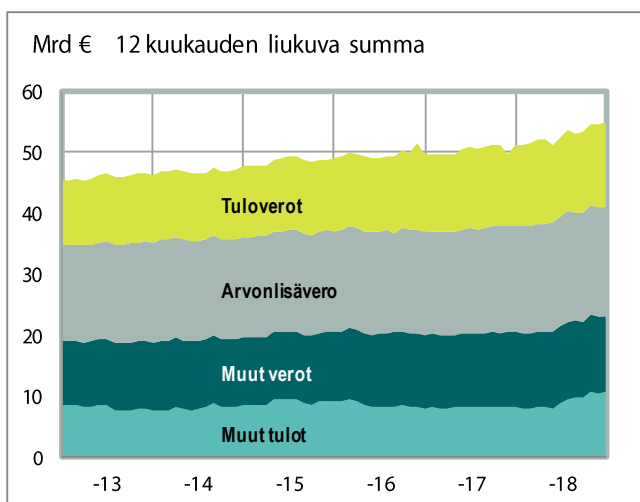
### Talousarviotalouden tulot ja menot



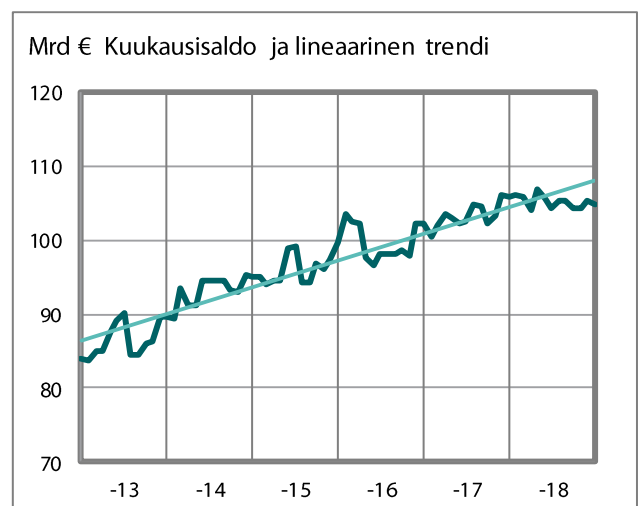
### Talousarviotalouden yli-/alijäämä



### Talousarviotalouden tulot



### Valtionvelka



Tällä tiedotteella raportoidaan valtion talousarvion toteutumisesta, valtion tuotoista, kuluista, varoista ja veloista sekä rahavirroista.

Valtio on talousarviotaloudestaan kirjanpitovelvollinen, joka jakautuu kirjanpitoyksiköihin. Kirjanpitoyksiköitä ovat tasavallan presidentin kanslia ja ministeriöt sekä toiminnallisesti ja taloudellisesti tarkoituksenmukaisena kokonaisuutena virastot, laitokset ja muut toimielimet. Kirjanpitoyksiköt ja talousarvion ulkopuolella olevat valtion rahastot toimittavat kirjanpitotietonsa kuukausittain keskuskirjanpitoon. Tiedotteen tiedot tuotetaan keskuskirjanpidon tietokannasta. Raportoinnissa ei käytetä kansantalouden käsitteitä, joita Tilastokeskus käyttää raportoinnissaan.

Tiedotteen taulukot 1 – 5 kuvaavat talousarviotaloutta. Taulukoissa 1 ja 2 tiedot on tuotettu talousarviokirjanpidosta eli tulot ja menot esitetään talousarvion käsittein. Taulukkojen 3 – 5 tiedot on tuotettu liikekirjanpidosta ja ne esitetään liikekirjanpidon käsittein.

Valtion tuotto- ja kululaskelmassa (taulukko 3) on eliminoitu virastojen ja laitosten väliset tuotot. Eliminoitavat tuotot esitetään vähennyksinä toiminnan kuluissa rivillä ”Sisäisten kulujen oikaisu”.

Kirjanpitoyksikköjen välisten saamisten ja velkojen vaikutus valtion taseessa (taulukko 5) on niin vähäinen, että niitä ei eliminoida.

Taulukot 6 – 9 kuvaavat valtionaloutta. Valtionaloudella tarkoitetaan talousarviotalouden ja talousarvion ulkopuolisen rahastotalouden muodostamaa taloudellista kokonaisuutta. Talousarviotalouden ja rahastotalouden väliset tapahtumat ja keskinäiset saamiset ja velat on taulukoissa eliminoitu. Taulukoiden tiedot on tuotettu liikekirjanpidon tiedoista, joten ne esitetään liikekirjanpidon käsittein.

Valtionalouden rahoituslaskelma esitetään rahavirtalaskelman muodossa. Rahavirtalaskelman tarkemmat lukuohjeet löytyvät [Valtiokonttorin kotisivuilta](#). Sieltä löytyy myös rahavirtalaskelman tietoihin liittyviä aikasarjoja sekä Valtionalouden kuukausitiedotteen julkistamisaikataulu.

## Lisätiedot:

Lisätietoja Valtionalouden kuukausitiedotteesta saa Keskuskirjanpidosta puh. 0295 50 2000 tai sähköpostitse osoitteesta [kkp\(at\)valtiokonttori.fi](mailto:kkp(at)valtiokonttori.fi)

Valtion raportointipalvelu Netra  
[www.netra.fi](http://www.netra.fi)

## Talousarvionaloutta kuvaavat taulukot (talousarvion käsittein):

1. Talousarvionalouden tasapaino.....	4
2. Talousarvionalouden tulot.....	5

## Talousarvionaloutta kuvaavat taulukot (liikekirjanpidon käsittein):

3. Talousarvionalouden tuotto- ja kululaskelma.....	6
4. Siirtotalouden tuotot ja –kulut.....	7
5. Valtion tase.....	8 – 9

## Valtionaloutta kuvaavat taulukot (liikekirjanpidon käsittein):

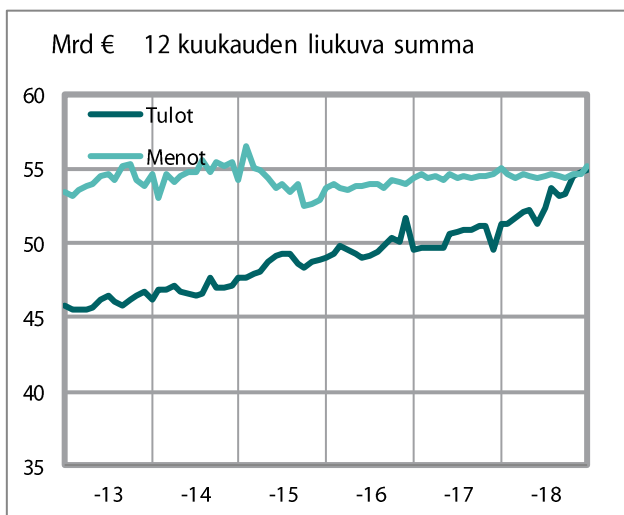
6. Valtionalouden rahavirtalaskelma.....	10
7. Valtionalouden tasapainolaskelma.....	11
8. Valtionvelka ja muut rahoituserät.....	12
9. Valtionalouden likvidit varat.....	12

# 1. Talousarviotalouden tasapaino \*)

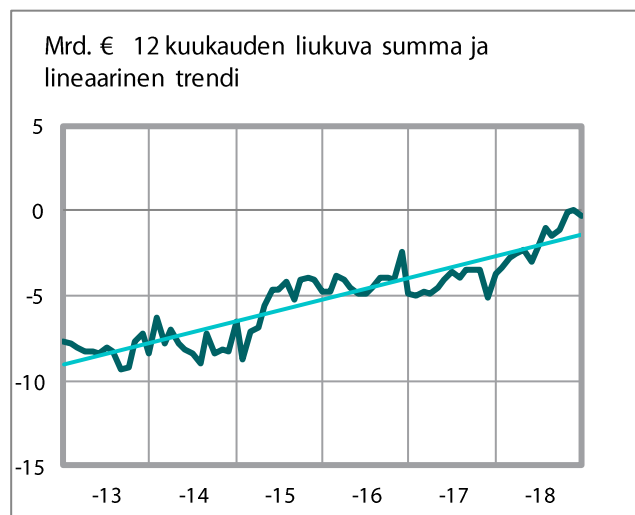
	Toteutunut	Toteutunut	Toteutunut	Muutos vuotta		Budjetoitu
	1.1.- 31.12.2017	1.1.- 31.12.2018	1.1.2018 - 31.12.2018 (12 kk:n liukuva summa)	aiempaan 12 kk:n liukuvaan summaan		2018
	milj. €	milj. €	milj. €	milj. €	%	milj. €
11. Verot ja veronluonteiset tulot	43 107	44 373	44 373	1 265	3	44 417
12. Sekalaiset tulot	5 533	5 777	5 777	244	4	5 801
13. Korkotulot, osakkeiden myyntitulot ja voiton tuloutukset	2 135	2 974	2 974	839	39	2 790
15.01. Valtiolle takaisin maksettavat lainat	566	1 761	1 761	1 195	211	1 934
<b>TULOT YHTEENSÄ</b>	<b>51 341</b>	<b>54 884</b>	<b>54 884</b>	<b>3 543</b>	<b>7</b>	<b>54 942</b>
21. Eduskunta	174	122	122	-52	-30	125
22. Tasavallan presidentti	9	18	18	9	103	19
23. Valtioneuvoston kanslia	218	210	210	-7	-3	215
24. Ulkoministeriön hallinnonala	1 077	1 116	1 116	38	4	1 119
25. Oikeusministeriön hallinnonala	915	923	923	8	1	927
26. Sisäministeriön hallinnonala	1 565	1 486	1 486	-79	-5	1 505
27. Puolustusministeriön hallinnonala	2 767	2 851	2 851	84	3	2 919
28. Valtiovarainministeriön hallinnonala	17 029	17 220	17 220	191	1	17 312
29. Opetus- ja kulttuuriministeriön hallinnonala	6 672	6 565	6 565	-107	-2	6 688
30. Maa- ja metsätalousministeriön hallinnonala	2 636	2 635	2 635	-1	0	2 662
31. Liikenne- ja viestintäministeriön hallinnonala	3 192	3 436	3 436	244	8	3 510
32. Työ- ja elinkeinoministeriön hallinnonala	2 948	2 839	2 839	-110	-4	3 011
33. Sosiaali- ja terveysministeriön hallinnonala	14 313	14 489	14 489	176	1	14 825
35. Ympäristöministeriön hallinnonala	196	183	183	-12	-6	182
36. Valtionvelan korot	1 331	1 150	1 150	-181	-14	1 172
<b>MENOT YHTEENSÄ PL. VALTIONVELAN VÄHENTÄMINEN</b>	<b>55 042</b>	<b>55 242</b>	<b>55 242</b>	<b>200</b>	<b>0</b>	<b>56 192</b>
<b>YLI-/ALIJÄÄMÄ</b>	<b>-3 701</b>	<b>-358</b>	<b>-358</b>	<b>3 343</b>	<b>-90</b>	<b>-1 250</b>

\*) Talousarviossa ja sen toteutumista seuraavassa talousarviokirjanpidossa otollainausta käsitellään tulona ja antolainausta menona. Varainhoitovuonna käyttämättä jäänyttä siirtomäärärahaa, jota voidaan käyttää seuraavana varainhoitovuonna, käsitellään talousarviokirjanpidon mukaisessa tilinpäätöksessä menona. Tuloja ja menoja ei jaksoteta tuotoiksi ja kuluiksi.

Talousarviotalouden tulot ja menot



Talousarviotalouden yli-/alijäämä



## 2. Talousarvion talouden tulot

	Toteutunut	Toteutunut	Toteutunut	Muutos vuotta		Budjetoitu
	1.1. - 31.12.2017	1.1. - 31.12.2018	1.1.2018 - 31.12.2018 (12 kk:n liukuva summa)	aiempaan 12 kk:n liukuvaan summaan		2018
	milj. €	milj. €	milj. €	milj. €	%	milj. €
<b>11. VEROT JA VERONLUONTEISET TULOT</b>						
Ansio- ja pääomatuloverot	9 054	9 701	9 701	647	7	9 609
Yhteisövero	4 238	4 078	4 078	-160	-4	4 194
Korkotulojen lähdevero	66	46	46	-19	-29	50
Perintö- ja lahjaverot	909	692	692	-217	-24	720
<b>Tulon ja varallisuuden perusteella kannettavat verot</b>	<b>14 266</b>	<b>14 517</b>	<b>14 517</b>	<b>251</b>	<b>2</b>	<b>14 573</b>
Arvonlisävero	17 547	18 082	18 082	535	3	18 124
Eräistä vakuutusmaksuista suoritettava vero	768	771	771	4	0	772
Apteekkivero	181	180	180	-1	-1	177
<b>Liikevaihdon perusteella kannettavat verot ja maksut</b>	<b>18 496</b>	<b>19 034</b>	<b>19 034</b>	<b>538</b>	<b>3</b>	<b>19 073</b>
Tupakkaverot	954	1 115	1 115	162	17	1 090
Alkoholijuomaverot	1 337	1 472	1 472	134	10	1 487
Virvoitusjuomaverot	151	155	155	4	2	151
Energiaverot	4 591	4 657	4 657	66	1	4 683
Eräiden juomapakkausten valmisteverot	16	16	16	0	1	15
<b>Valmisteverot</b>	<b>7 048</b>	<b>7 415</b>	<b>7 415</b>	<b>366</b>	<b>5</b>	<b>7 426</b>
Autovero	977	1 001	1 001	24	2	976
Varainsiirtoverot	775	844	844	69	9	826
Arpajaisverot	227	226	226	-1	-0	235
Ajoneuvoverot	1 169	1 193	1 193	23	2	1 174
Jäteverot	12	7	7	-5	-43	16
<b>Muut verot</b>	<b>3 161</b>	<b>3 271</b>	<b>3 271</b>	<b>111</b>	<b>3</b>	<b>3 227</b>
Rataverot	5	4	4	0	-6	5
Eräät viestinnän maksut	42	37	37	-5	-12	22
Eräät liikenteen maksut	28	28	28	0	2	28
Väylämaksut	47	49	49	2	4	47
Öljyjättemaksu	4	4	4	0	-2	4
Muut verotulot	5	7	7	2	49	6
Sähkö- ja maakaasuverkkomaksut ja Perämeren tuulivoima-alueella perittävä tuulivoimamaksu	4	4	4	0	9	4
Rahoitusvakausturvaston hallintomaksut	2	3	3	0	-	3
<b>Muut veronluonteiset tulot</b>	<b>136</b>	<b>136</b>	<b>136</b>	<b>0</b>	<b>-0</b>	<b>118</b>
<b>11. VEROT JA VERONLUONTEISET TULOT YHTEENSÄ</b>	<b>43 107</b>	<b>44 373</b>	<b>44 373</b>	<b>1 265</b>	<b>3</b>	<b>44 417</b>
<b>12. SEKALAISET TULOT</b>	<b>5 533</b>	<b>5 777</b>	<b>5 777</b>	<b>244</b>	<b>4</b>	<b>5 801</b>
<b>13. KORKOTULOT, OSAKKEIDEN MYYNTITULOT JA VOITON TULOUTUKSET</b>	<b>2 135</b>	<b>2 974</b>	<b>2 974</b>	<b>839</b>	<b>39</b>	<b>2 790</b>
<b>15.01. VALTIOLLE TAKAISIN MAKSETTAVAT LAINAT</b>	<b>566</b>	<b>1 761</b>	<b>1 761</b>	<b>1 195</b>	<b>211</b>	<b>1 934</b>
<b>TALOUSARVION TALOUDELLISET TULOT YHTEENSÄ</b>	<b>51 341</b>	<b>54 884</b>	<b>54 884</b>	<b>3 543</b>	<b>7</b>	<b>54 942</b>

### 3. Valtion tuotto- ja kululaskelma \*)

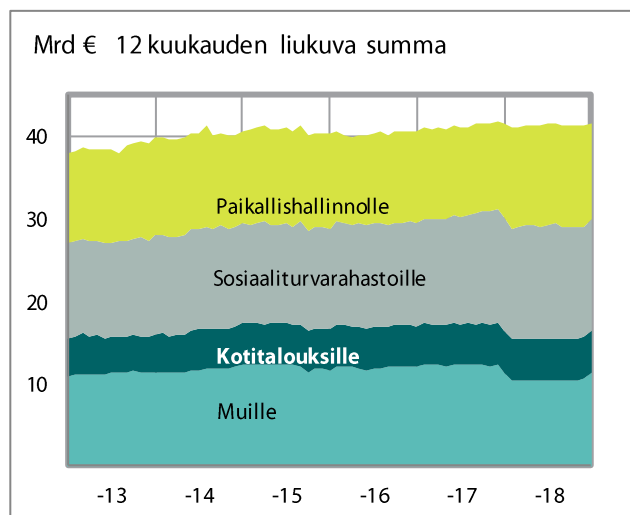
	1.1. - 31.12.2017	1.1. - 31.12.2018	Muutos	
	milj. €	milj. €	milj.€	%
<b>TOIMINNAN TUOTOT</b>				
Maksullisen toiminnan tuotot	867	889	22	3
Vuokrat ja käyttökorvaukset	44	42	-2	-5
Muut toiminnan tuotot	306	2 658	2 352	768
<b>TOIMINNAN TUOTOT YHTEENSÄ</b>	<b>1 218</b>	<b>3 589</b>	<b>2 371</b>	<b>195</b>
<b>TOIMINNAN KULUT</b>				
Aineet, tarvikkeet ja tavarat	-555	-582	-27	5
Henkilöstökulut	-4 240	-4 408	-168	4
Vuokrat	-710	-718	-8	1
Palvelujen ostot	-2 800	-2 804	-4	0
Muut kulut	-762	-679	83	-11
Valmisteveraston lisäys (-) tai vähennys (+)	-1	-1	0	17
Valmistus omaan käyttöön (-)	178	166	-12	-7
Poistot	-1 086	-1 139	-54	5
Sisäisten kulujen oikaisu	216	214	-2	-1
<b>TOIMINNAN KULUT YHTEENSÄ</b>	<b>-9 759</b>	<b>-9 952</b>	<b>-193</b>	<b>2</b>
<b>JÄÄMÄ I</b>	<b>-8 541</b>	<b>-6 363</b>	<b>2 179</b>	<b>-26</b>
<b>RAHOITUSTUOTOT JA -KULUT</b>				
Rahoitustuotot	1 765	1 934	169	10
Rahoituskulut	-1 242	-1 265	-23	2
<b>SATUNNAISET TUOTOT JA KULUT</b>				
Satunnaiset tuotot	26	603	577	2 242
Satunnaiset kulut	-11	-154	-143	1 251
<b>JÄÄMÄ II</b>	<b>-8 004</b>	<b>-5 245</b>	<b>2 759</b>	<b>-34</b>
<b>SIIRTOTALOUDEN TUOTOT JA KULUT</b>				
Tuotot	3 209	3 226	17	1
Kulut	-41 502	-41 611	-108	0
<b>JÄÄMÄ III</b>	<b>-46 297</b>	<b>-43 630</b>	<b>2 668</b>	<b>-6</b>
<b>TUOTOT VEROISTA JA PAKOLLISISTA MAKSUISTA</b>				
Verot ja veronluonteiset maksut	43 026	44 307	1 282	3
Muut pakolliset maksut	233	170	-63	-27
<b>TUOTOT VEROISTA JA PAKOLLISISTA MAKSUISTA YHTEENSÄ</b>	<b>43 259</b>	<b>44 478</b>	<b>1 219</b>	<b>3</b>
<b>TILIKAUDEN TUOTTO-/KULUJÄÄMÄ</b>	<b>-3 039</b>	<b>848</b>	<b>3 887</b>	<b>-128</b>

\*) Liikekirjanpidon tulo- ja menokäsite vastaa yleistä liikekirjanpitoa. Otto- ja antolainoja käsitellään tällöin rahoitustapahtumina ja tulot ja menot jaksotetaan tuotto- ja kululaskelman ja taseen laatimista varten tuotoiksi ja kuluiksi. Varainhoitovuonna käyttämättä jäänyt siirtomääräraha, jota voidaan käyttää seuraavana varainhoitovuotena, ei vaikuta tuotto- ja kululaskelmaan eikä taseeseen.

## 4. Siirtotalouden tuotot ja -kulut

	1.1.- 31.12.2017	1.1.- 31.12.2018	Muutos	
	milj. €	milj. €	milj.€	%
<b>SIIRTOTALOUDEN TUOTOT</b>				
Paikallishallinnolta	144	130	-14	-10
Sosiaaliturvarahastoilta	49	42	-7	-14
Elinkeinoelämältä	3	1	-2	-76
Voittoa tavoittelemattomilta yhteisöiltä	14	13	-2	-12
Kotitalouksilta	6	6	1	11
EU:n toimielimiltä ja muilta elimiltä	1 133	1 137	4	0
Ulkomailta	5	5	0	-9
Valtionhallinnolta	1 855	1 893	38	2
Muut siirtotalouden tuotot	0	0	0	-83
<b>SIIRTOTALOUDEN TUOTOT YHTEENSÄ</b>	<b>3 209</b>	<b>3 226</b>	<b>17</b>	<b>1</b>
<b>SIIRTOTALOUDEN KULUT</b>				
Paikallishallinnolle	-11 396	-11 617	-222	2
Sosiaaliturvarahastoille	-13 771	-13 593	178	-1
Elinkeinoelämälle	-3 386	-3 402	-17	0
Rahoitus- ja vakuutuslaitoksille	-37	-14	23	-61
Voittoa tavoittelemattomille yhteisöille	-2 189	-2 248	-59	3
Kotitalouksille	-5 060	-5 093	-33	1
EU:n toimielimille ja muille elimille	-1 858	-1 908	-49	3
Ulkomaille	-575	-580	-5	1
Valtionhallinnolle	-3 082	-2 987	95	-3
Muut siirtotalouden kulut	-148	-166	-18	12
<b>SIIRTOTALOUDEN KULUT YHTEENSÄ</b>	<b>-41 502</b>	<b>-41 611</b>	<b>-108</b>	<b>0</b>

### Siirtotalouden kulut



## 5. Valtion tase, vastaavaa

	31.12.2017	31.12.2018	Muutos	
	milj. €	milj. €	milj. €	%
<b>KANSALLISOMAIUUUS</b>	<b>547</b>	<b>549</b>	<b>3</b>	<b>0</b>
<b>KÄYTTÖOMAIUUUS JA MUUT PITKÄAIKAISET SIOITUKSET</b>				
<b>Aineettomat hyödykkeet</b>	<b>848</b>	<b>959</b>	<b>111</b>	<b>13</b>
<b>Aineelliset hyödykkeet</b>	<b>20 922</b>	<b>21 142</b>	<b>220</b>	<b>1</b>
Maa- ja vesialueet	15	9	-6	-39
Rakennusmaa- ja vesialueet	1 088	1 105	16	1
Rakennukset	191	186	-5	-3
Rakennelmat	32	31	0	-2
Rakenteet	18 190	18 181	-9	-0
Koneet ja laitteet	578	588	10	2
Kalusteet	10	11	1	12
Muut aineelliset hyödykkeet	12	12	0	-1
Ennakkomaksut ja keskeneräiset hankinnat	806	1 019	213	26
<b>Käyttöomaisuusarvopaperit ja muut pitkäaikaiset sijoitukset</b>	<b>23 050</b>	<b>24 728</b>	<b>1 677</b>	<b>7</b>
Käyttöomaisuusarvopaperit	15 031	16 637	1 605	11
Liikelaitosten peruspääomat	3 269	3 274	4	0
Liikelaitoksiin muun oman pääoman ehdoin sijoitetut pääomat	2 749	2 772	23	1
Annetut euromääräiset velkakirjalainat	5	0	-5	-99
Muut pitkäaikaiset euromääräiset sijoitukset	1 995	2 045	50	3
<b>KÄYTTÖOMAIUUUS JA MUUT PITKÄAIKAISET SIOITUKSET YHTEENSÄ</b>	<b>44 821</b>	<b>46 829</b>	<b>2 008</b>	<b>4</b>
<b>VAIHTO- JA RAHOITUSOMAIUUUS</b>				
<b>Vaihto-omaisuus</b>	<b>481</b>	<b>484</b>	<b>2</b>	<b>0</b>
Aineet ja tarvikkeet	436	436	0	0
Keskeneräinen tuotanto	5	5	0	8
Valmiit tuotteet/Tavarat	41	42	1	3
<b>Pitkäaikaiset saamiset</b>	<b>5 728</b>	<b>3 631</b>	<b>-2 097</b>	<b>-37</b>
<b>Lyhytaikaiset saamiset</b>	<b>1 673</b>	<b>1 913</b>	<b>240</b>	<b>14</b>
Myyntisaamiset	121	123	2	2
Euromääräiset lainasaamiset	120	201	80	67
Valuuttamääräiset lainasaamiset	222	0	-222	-100
Siirtosaamiset	144	102	-43	-30
Muut lyhytaikaiset saamiset	373	698	325	87
Ennakkomaksut	691	789	97	14
<b>Rahoitusomaisuus arvopaperit ja muut lyhytaikaiset sijoitukset</b>	<b>350</b>	<b>10</b>	<b>-340</b>	<b>-97</b>
<b>Rahat, pankkisaamiset ja muut rahoitusvarat</b>	<b>2 833</b>	<b>2 381</b>	<b>-452</b>	<b>-16</b>
<b>VAIHTO- JA RAHOITUSOMAIUUUS YHTEENSÄ</b>	<b>11 065</b>	<b>8 418</b>	<b>-2 647</b>	<b>-24</b>
<b>VASTAAVAA YHTEENSÄ</b>	<b>56 433</b>	<b>55 796</b>	<b>-637</b>	<b>-1</b>



## 5. Valtion tase, vastattavaa

	31.12.2017	31.12.2018	Muutos	
	milj. €	milj. €	milj. €	%
<b>OMA PÄÄOMA</b>	<b>-62 021</b>	<b>-61 175</b>	<b>846</b>	<b>-1</b>
<b>VALTION PÄÄOMA</b>	<b>-62 031</b>	<b>-61 183</b>	<b>848</b>	<b>-1</b>
Valtion pääoma 1.1.1998	-30 048	-30 048	0	0
Edellisten tilikausien pääoman muutos	-28 944	-31 982	-3 039	10
Tilikauden tuotto-/kulujäämä	-3 039	848	3 887	-128
<b>RAHASTOJEN PÄÄOMAT</b>	<b>9</b>	<b>7</b>	<b>-2</b>	<b>-20</b>
Muut valtion rahastot ja lahjoitetut varat	9	7	-2	-20
<b>ARVOSTUSERÄT</b>	<b>0</b>	<b>0</b>	<b>0</b>	<b>-100</b>
Arvonkorotukset	0	0	0	-100
<b>VIERAS PÄÄOMA</b>	<b>118 455</b>	<b>116 972</b>	<b>-1 483</b>	<b>-1</b>
<b>PITKÄAIKAINEN</b>	<b>92 686</b>	<b>92 575</b>	<b>-112</b>	<b>0</b>
Otetut euromääräiset lainat	91 345	91 933	588	1
Otetut valuuttamääräiset lainat	823	1	-823	-100
Pitkäaikaiset siirtovelat	105	127	22	21
Muut pitkäaikaiset velat	413	515	101	25
<b>LYHYTAIKAINEN</b>	<b>25 768</b>	<b>24 397</b>	<b>-1 371</b>	<b>-5</b>
Talousarvion ulkopuolella olevien valtion rahastojen yhdistilit	2 985	3 631	646	22
Seuraavana tilikautena maksettavat lyhennykset	8 393	9 318	925	11
Lyhytaikaiset euromääräiset lainat	6 959	4 325	-2 634	-38
Valtion hoitoon jätetyt vieraat varat	550	391	-159	-29
Saadut ennakot	599	527	-73	-12
Ostovelat	752	706	-46	-6
Kirjanpitoyksiköiden väliset tilitykset	85	86	0	0
Edelleen tilittävät erät	1 161	1 301	140	12
Siirtovelat	1 519	1 482	-38	-2
Muut lyhytaikaiset velat	2 764	2 630	-135	-5
<b>VASTATTAVAA YHTEENSÄ</b>	<b>56 433</b>	<b>55 796</b>	<b>-637</b>	<b>-1</b>

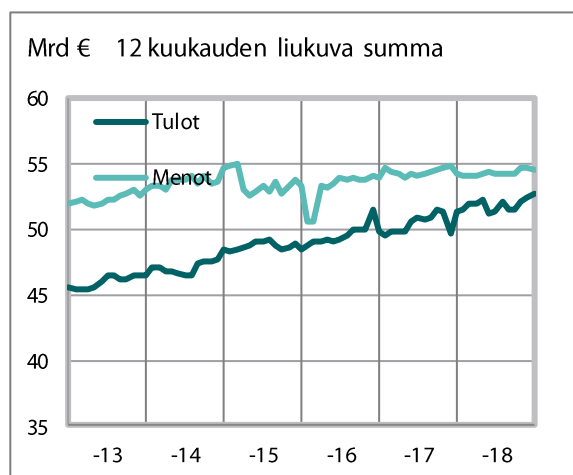
## 6. Valtiontalouden rahavirtalaskelma

	1.1.-31.12.2017			1.1.-31.12.2018			Muutos	
	talous- arvio- talous	rahasto- talous	valtion- talous	talous- arvio- talous	rahasto- talous	valtion- talous	milj. €	%
	miljoonaa euroa			miljoonaa euroa				
<b>OMA TOIMINTA</b>								
Tulo- ja varallisuusverotulot	13 292	0	13 292	13 776	0	13 776	484	4
Arvonlisäverotulot	17 548	0	17 548	18 082	0	18 082	534	3
Muut vero- ja maksutulot	13 582	75	13 657	13 817	75	13 891	235	2
<i>Verot ja veronluonteiset tulot yhteensä</i>	<i>44 421</i>	<i>75</i>	<i>44 496</i>	<i>45 674</i>	<i>75</i>	<i>45 749</i>	<i>1 253</i>	<i>3</i>
Palvelujen myynti, vuokrat, käyttökorvaukset ja muut toiminnan tulot	1 613	1 027	2 640	1 796	1 169	2 965	325	12
Korkotulot ja voiton tuloutukset	1 768	895	2 663	1 942	661	2 604	-59	-2
Tavaroiden ja palveluiden ostomenot	-5 778	-69	-5 847	-5 867	-151	-6 018	-171	3
Henkilöstömenot	-3 823	-6	-3 829	-3 915	-6	-3 921	-92	2
Muut menot	-65	-39	-104	-89	-1	-90	14	-14
Maksetut eläkkeet	-4 595	0	-4 595	-4 673	0	-4 673	-78	2
Valtionvelan korkomenot	-1 286	-312	-1 598	-1 408	-243	-1 652	-54	3
<b>OMAN TOIMINNAN RAHAVIRTA</b>	<b>32 256</b>	<b>1 569</b>	<b>33 825</b>	<b>33 460</b>	<b>1 504</b>	<b>34 964</b>	<b>1 138</b>	<b>3</b>
<b>SIIRTOTALOUS</b>								
Siirtotalouden tulot	1 396	41	1 438	1 324	29	1 353	-85	-6
Tulonsiirrot paikallishallinnolle	-11 396	-18	-11 414	-11 617	-26	-11 643	-229	2
Tulonsiirrot elinkeinoelämälle	-3 423	-41	-3 463	-3 417	-36	-3 453	11	0
Tulonsiirrot kotitalouksille	-14 236	-3	-14 240	-14 014	-4	-14 018	222	-2
Muut tulonsiirrot kotimaahan	-4 675	-632	-5 307	-4 811	-637	-5 448	-140	3
Tulonsiirrot ulkomaille	-2 433	-122	-2 555	-2 488	-57	-2 545	10	0
<b>SIIRTOTALOUDEN RAHAVIRTA</b>	<b>-34 767</b>	<b>-775</b>	<b>-35 542</b>	<b>-35 023</b>	<b>-730</b>	<b>-35 753</b>	<b>-211</b>	<b>1</b>
<b>INVESTOINNIT</b>								
Käyttöomaisuusinvestoinnit	-1 262	62	-1 200	-1 038	45	-993	207	-17
Käyttöomaisuuden myyntivoitot	9	0	9	9	0	9	0	-5
Sijoitukset arvopapereihin	-51	-706	-757	-1 737	-925	-2 662	-1 905	252
Sijoitusten myyntivoitot	1	303	304	2 193	276	2 470	2 166	712
Annetut lainat	-318	-1 491	-1 809	2 301	-1 597	705	2 514	-139
Annettujen lainojen takaisinmaksut	560	2 455	3 015	-420	1 964	1 544	-1 471	-49
<b>INVESTOINTIEN RAHAVIRTA</b>	<b>-1 061</b>	<b>623</b>	<b>-438</b>	<b>1 309</b>	<b>-236</b>	<b>1 073</b>	<b>1 510</b>	<b>-345</b>
<b>RAHOITUS</b>								
Valtionvelan nettomuutos	3 421	0	3 421	-798	-2	-800	-4 221	-123
Muun velan nettomuutos	-1 395	4	-1 390	-1 104	1	-1 103	287	-21
<b>RAHOITUKSEN RAHAVIRTA</b>	<b>2 026</b>	<b>4</b>	<b>2 031</b>	<b>-1 902</b>	<b>-1</b>	<b>-1 903</b>	<b>-3 934</b>	<b>-194</b>
<b>LIKVIDIEN VAROJEN MUUTOS</b>	<b>-1 545</b>	<b>1 422</b>	<b>-123</b>	<b>-2 157</b>	<b>536</b>	<b>-1 621</b>	<b>-1 497</b>	<b>-</b>

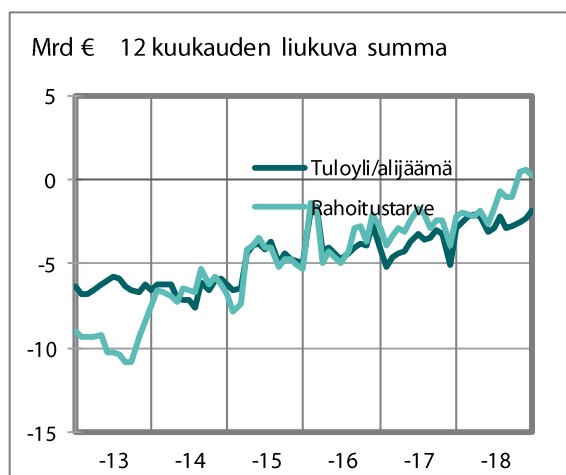
## 7. Valtiontalouden tasapainolaskelma

	1.1.-31.12.2017			1.1.-31.12.2018			Muutos	
	talous- arvio- talous	rahasto- talous	valtion- talous	talous- arvio- talous	rahasto- talous	valtion- talous	valtiontalous	
	miljoonaa euroa			miljoonaa euroa			milj. €	%
Tulo- ja varallisuusverotulot	13 292	0	13 292	13 776	0	13 776	484	4
Arvonlisäverotulot	17 548	0	17 548	18 082	0	18 082	534	3
Muut vero- ja maksutulot	13 582	75	13 657	13 817	75	13 891	235	2
<i>Verot ja veronluonteiset tulot yhteensä</i>	<i>44 421</i>	<i>75</i>	<i>44 496</i>	<i>45 674</i>	<i>75</i>	<i>45 749</i>	<i>1 253</i>	<i>3</i>
Palvelujen myynti, vuokrat, käyttökorvaukset ja muut toiminnan tulot	1 613	1 027	2 640	1 796	1 169	2 965	325	12
Korkotulot ja voiton tuloutukset	1 768	895	2 663	1 942	661	2 604	-59	-2
Siirtotalouden tulot	1 396	41	1 438	1 324	29	1 353	-85	-6
Käyttöomaisuuden myyntivoitot	9	0	9	9	0	9	0	-5
<b>TULOT ILMAN SIOJITUKSIA</b>	<b>49 208</b>	<b>2 038</b>	<b>51 245</b>	<b>50 745</b>	<b>1 934</b>	<b>52 679</b>	<b>1 434</b>	<b>3</b>
Tavaroiden ja palveluiden ostomenot	-5 778	-69	-5 847	-5 867	-151	-6 018	-171	3
Henkilöstömenot	-3 823	-6	-3 829	-3 915	-6	-3 921	-92	2
Muut menot	-65	-39	-104	-89	-1	-90	14	-14
Maksetut eläkkeet	-4 595	0	-4 595	-4 673	0	-4 673	-78	2
Valtionvelan korkomenot	-1 286	-312	-1 598	-1 408	-243	-1 652	-54	3
Tulonsiirrot paikallishallinnolle	-11 396	-18	-11 414	-11 617	-26	-11 643	-229	2
Tulonsiirrot elinkeinoelämälle	-3 423	-41	-3 463	-3 417	-36	-3 453	11	0
Tulonsiirrot kotitalouksille	-14 236	-3	-14 240	-14 014	-4	-14 018	222	-2
Muut tulonsiirrot kotimaahan	-4 675	-632	-5 307	-4 811	-637	-5 448	-140	3
Tulonsiirrot ulkomaille	-2 433	-122	-2 555	-2 488	-57	-2 545	10	0
Käyttöomaisuusinvestoinnit	-1 262	62	-1 200	-1 038	45	-993	207	-17
<b>MENOT ILMAN SIOJITUKSIA</b>	<b>-52 971</b>	<b>-1 181</b>	<b>-54 152</b>	<b>-53 338</b>	<b>-1 115</b>	<b>-54 453</b>	<b>-300</b>	<b>1</b>
<b>TULOT ILMAN SIOJITUKSIA</b>	<b>49 208</b>	<b>2 038</b>	<b>51 245</b>	<b>50 745</b>	<b>1 934</b>	<b>52 679</b>	<b>1 434</b>	<b>3</b>
<b>MENOT ILMAN SIOJITUKSIA</b>	<b>-52 971</b>	<b>-1 181</b>	<b>-54 152</b>	<b>-53 338</b>	<b>-1 115</b>	<b>-54 453</b>	<b>-300</b>	<b>1</b>
<b>TULOYLIJÄÄMÄ(+)/ALIJÄÄMÄ(-)</b>	<b>-3 763</b>	<b>856</b>	<b>-2 907</b>	<b>-2 593</b>	<b>819</b>	<b>-1 774</b>	<b>1 133</b>	<b>-39</b>
Sijoitukset arvopapereihin	-51	-706	-757	-1 737	-925	-2 662	-1 905	252
Sijoitusten myyntivoitot	1	303	304	2 193	276	2 470	2 166	712
Annetut lainat	-318	-1 491	-1 809	2 301	-1 597	705	2 514	-139
Annettujen lainojen takaisinmaksut	560	2 455	3 015	-420	1 964	1 544	-1 471	-49
<b>RAHOITUSTARVE(-)</b>	<b>-3 571</b>	<b>1 417</b>	<b>-2 154</b>	<b>-255</b>	<b>537</b>	<b>283</b>	<b>2 437</b>	<b>-113</b>
Valtionvelan nettomuutos	3 421	0	3 421	-798	-2	-800	-4 221	-123
Muun velan nettomuutos	-1 395	4	-1 390	-1 104	1	-1 103	287	-21
<b>VELAN NETTOMUUTOS</b>	<b>2 026</b>	<b>4</b>	<b>2 031</b>	<b>-1 902</b>	<b>-1</b>	<b>-1 903</b>	<b>-3 934</b>	<b>-194</b>
<b>LIKVIDIEN VAROJEN MUUTOS</b>	<b>-1 545</b>	<b>1 422</b>	<b>-123</b>	<b>-2 157</b>	<b>536</b>	<b>-1 621</b>	<b>-1 497</b>	<b>-</b>

Valtiontalouden tulot ja menot



Valtiontalouden tasapaino



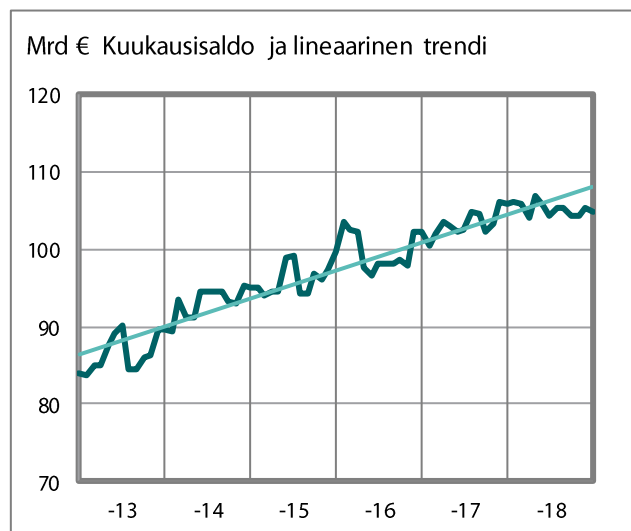
## 8. Valtionvelka ja muut rahoituserät

	31.12.2017	31.12.2018	Muutos	
	milj. €	milj. €	milj. €	%
<b>VALTIONVELKA</b>				
Euomääräinen valtionvelka	105 773	104 973	-800	-1
Valuuttamääräinen valtionvelka	0	0	0	0
Valtionvelka yhteensä	105 773	104 973	-800	-1
Realisoitumaton kurssiero	0	0	0	0
<b>VALTIONVELKA YHTEENSÄ, NIMELLISARVO</b>	<b>105 773</b>	<b>104 973</b>	<b>-800</b>	<b>-1</b>
Muu velka	5 637	4 534	-1 103	-20
<b>RAHOITUSERÄT YHTEENSÄ ML. KURSSIEROT</b>	<b>111 410</b>	<b>109 507</b>	<b>-1 903</b>	<b>-2</b>

## 9. Valtiontalouden likvidit varat

	31.12.2017	31.12.2018	Muutos	
	milj. €	milj. €	milj. €	%
<b>LIKVIDIT VARAT</b>				
Lyhytaikaiset sijoitukset	1 381	139	-1 242	-90
Pankkitilit ja käteiskassat	3 270	2 891	-379	-12
<b>LIKVIDIT VARAT YHTEENSÄ</b>	<b>4 651</b>	<b>3 030</b>	<b>-1 621</b>	<b>-35</b>

Valtionvelka



Likvidit varat

