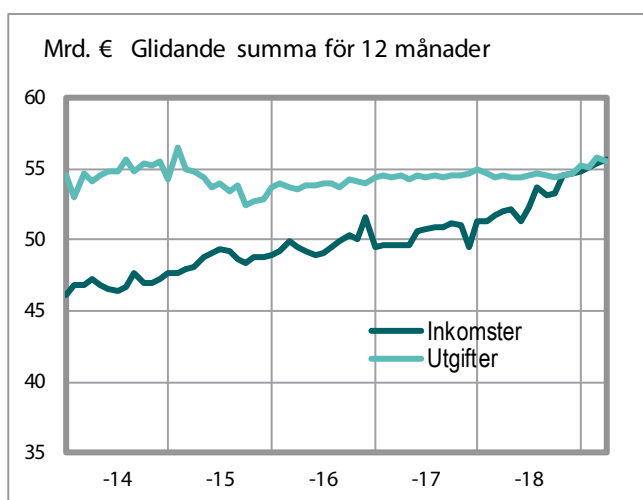


Statsekonomins finansieringsanalys

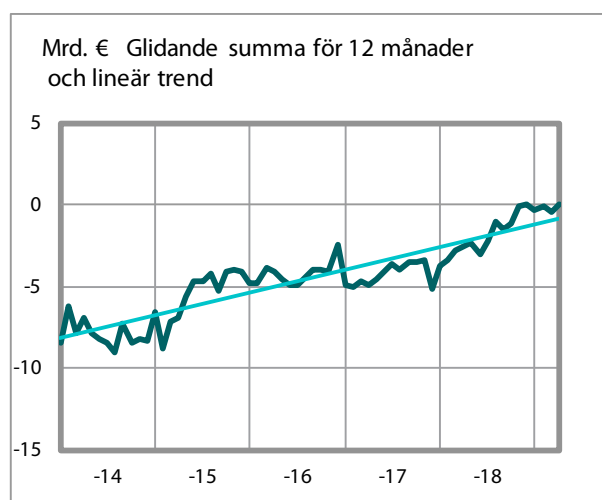
31.3.2019

Valtiokonttori
Statskontoret
State Treasury

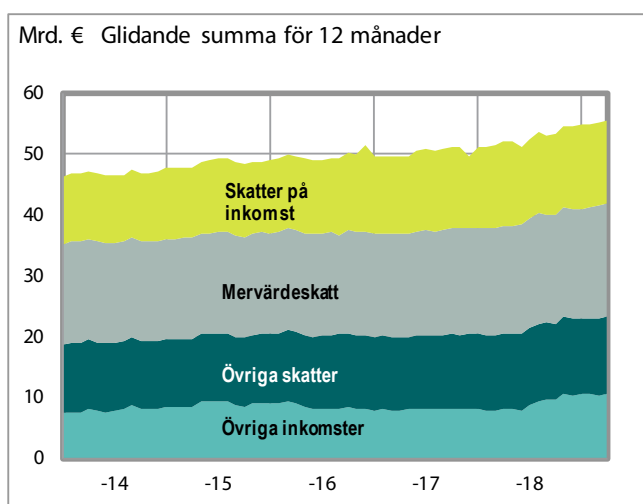
Budgetekonomins inkomster och utgifter



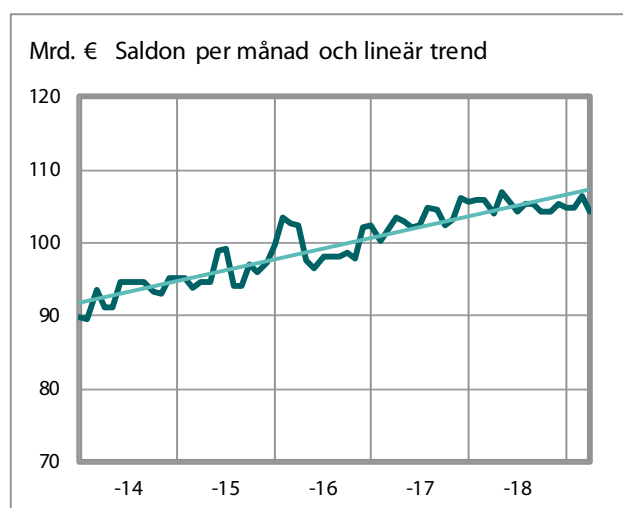
Budgetekonomins över-/underskott



Budgetekonomins inkomster



Statsskuld



Med detta meddelande rapporteras förverkligandet av statsbudgeten, statens intäkter, utgifter, tillgångar, skulder och kassaflöden.

Staten är bokföringsskyldig i fråga om sin budgetekonomi. Bokföringsskyldigheten fördelar sig på bokföringsenheterna. Bokföringsenheterna består av republikens presidents kansli och ministerierna samt ämbetsverken, inrättningarna och de övriga enheterna som en funktionellt och ekonomiskt ändamålsenlig enhet. Bokföringsenheterna och de statliga fonderna utanför budgeten lämnar in sin bokföringsinformation till centralbokföringen varje månad. Informationen i meddelandet tas ur centralbokföringens databas. I rapporteringen används inte de nationalekonomiska begrepp som Statistikcentralen använder i sin rapportering.

Tabellerna 1–5 i meddelandet beskriver budgetekonomin. Informationen i tabellerna 1 och 2 har tagits ur budgetbokföringen, vilket innebär att inkomsterna och utgifterna presenteras med begreppen i budgeten. Informationen i tabellerna 3–5 har tagits ur affärsbokföringen och presenteras med de begrepp som används i denna.

I statens intäcks- och kostnadskalkyl (tabell 3) har intäkterna mellan ämbetsverken och inrättningarna eliminerats. De intäkter som eliminerats presenteras som avdrag i verksamhetskostnaderna på raden "Rättelse av interna kostnader".

Den effekt fordringarna och skulderna mellan bokföringsenheterna har på statens balansräkning (tabell 5) är så liten att de inte eliminerats.

Tabellerna 6–9 beskriver statsekonomin. Med statsekonomi avses den ekonomiska helhet som utgörs av budgetekonomin och den fondeekonomi som står utanför budgeten. Transaktionerna mellan budgetekonomin och fondeekonomin samt de inbördes fordringarna och skulderna har eliminerats i tabellerna. Uppgifterna i tabellerna har hämtats ur informationen från affärsbokföringen, vilket innebär att de presenteras med begrepp från denna.

Statsekonomins finansieringskalkyl presenteras i form av en kassaflödesanalys. Noggrannare anvisningar om hur man läser kassaflödesanalysen finns på [Statskontorets webbplats](#). Där finns också de tidsserier som anknyter till kassaflödesanalysen samt publiceringstidtabellen för månadsmeddelandet.

Ytterligare information om Statsekonomins månadsmeddelande fås från Centralbokföringen, tfn 0295 50 2000 eller per e-post på adressen [kkp\(at\)valtiokonttori.fi](mailto:kkp(at)valtiokonttori.fi).

Netra - Statsförvaltningens internetrapportering
www.netra.fi

Tabeller som beskriver budgetekonomin (med budgetbegrepp):

1. Budgetekonomins balans	4
2. Budgetekonomins inkomster	5

Tabeller som beskriver budgetekonomin (med begrepp från affärsbokföringen)

3. Statens intäcks- och kostnads kalkyl	6
4. Intäkter och kostnader inom överföringsekonomin	7
5. Statens balansräkning	8 – 9

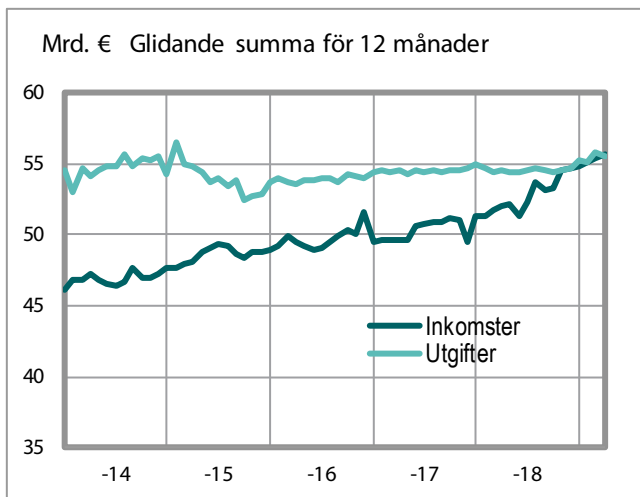
Tabeller som beskriver statsekonomin (med begrepp från affärsbokföringen):

6. Statsekonomins finansieringsanalys	10
7. Statsekonomins balans	11
8. Statsskuld och övriga finansieringsposter	12
9. Statsekonomins likvida medel	12

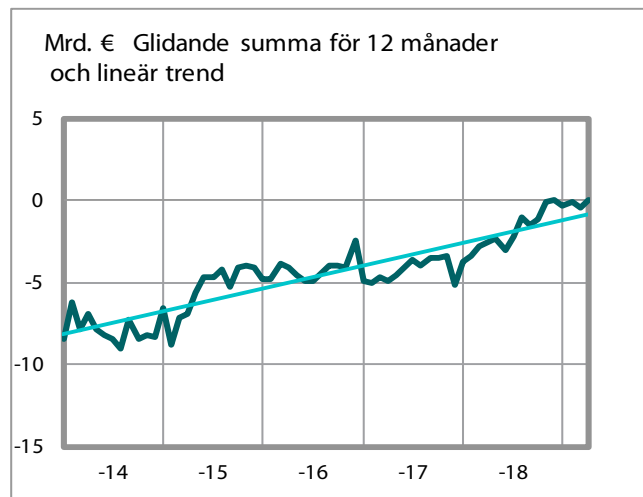
1. Budgetekonomins balans *)

	Förverkligat 1.1. - 31.3.2018	Förverkligat 1.1. - 31.3.2019	Förverkligat 1.4.2018 - 31.3.2019 (12 mån:s gli- dande summa)	Förändring jämfört med den glidande summan för 12 mån. ett år tidigare		Budgetrat 2019
	EUR miljon	EUR miljon	EUR miljon	EUR miljon	%	EUR miljon
11. Skatter och inkomster av skattenatur	11 669	12 430	45 134	1 102	3	45 816
12. Inkomster av blandad natur	1 614	1 655	5 817	292	5	5 746
13. Ränteinkomster, inkomster av försäljning av aktier och intäktsföring av vinst	219	213	2 967	1 008	51	2 213
15.01. Lån som återbetalas till staten	71	14	1 704	1 163	215	65
INKOMSTER TOTALT	13 574	14 312	55 622	3 565	7	53 840
21. Riksdagen	28	28	122	-48	-28	125
22. Republikens president	3	2	17	7	69	20
23. Statsrådets kansli	36	40	215	1	1	268
24. Utrikesministeriets förvaltningsområde	284	298	1 130	43	4	1 136
25. Justitieministeriets förvaltningsområde	204	215	934	10	1	978
26. Inrikesministeriets förvaltningsområde	295	299	1 489	-36	-2	1 497
27. Försvarsministeriets förvaltningsområde	488	502	2 865	71	3	3 138
28. Finansministeriets förvaltningsområde	3 370	3 691	17 541	568	3	17 494
29. Undervisnings- och kulturministeriets förvaltningsområde	3 750	3 683	6 498	-135	-2	6 423
30. Jord- och skogsbruksministeriets förvaltningsområde	240	188	2 582	-79	-3	2 621
31. Kommunikationsministeriets förvaltningsområde	457	510	3 489	375	12	2 874
32. Arbets- och näringsministeriets förvaltningsområde	523	482	2 798	37	1	2 501
33. Social- och hälsovårdsministeriets förvaltningsområde	3 814	3 860	14 535	204	1	15 036
35. Miljöministeriets förvaltningsområde	22	23	184	-10	-5	204
36. Räntor på statsskulden	170	209	1 189	-30	-2	1 180
UTGIFTER TOTALT	13 684	14 032	55 590	979	2	55 495
EXKL. AVDRAG FÖR STATSSKULDEN						
ÖVER-/UNDERSKOTT	-110	280	32	2 586	101	-1 655

Budgetekonomins inkomster och utgifter



Budgetekonomins över-/underskott



2. Budgetekonomins inkomster

	Förverkligat	Förverkligat	Förverkligat	Förändring jämfört		Budgeterat 2019
	1.1. - 31.3.2018	1.1. - 31.3.2019	1.4.2018 - 31.3.2019 (12 mån:s glidande summa)	med den glidande summan för 12 mån. ett år tidigare	%	
	EUR miljon	EUR miljon	EUR miljon	EUR miljon	%	EUR miljon
11. SKATTER OCH INKOMSTER AV SKATTENATUR						
Skatt på förvärvs- och kapitalinkomster	2 497	2 540	9 745	668	7	9 939
Samfundsskatt	1 073	1 094	4 099	-675	-14	4 428
Källskatt på ränteinkomster	30	24	41	-2	-5	84
Skatt på arv och gåva	181	188	699	-222	-24	720
Skatter på grund av inkomst och förmögenhet	3 781	3 847	14 583	-232	-2	15 171
Mervärdeskatt	4 677	5 159	18 565	808	5	18 796
Skatt på vissa försäkringspremier	230	235	777	7	1	796
Apoteksavgifter	0	183	363	182	101	194
Skatter och avgifter på grund av omsättning	4 906	5 577	19 704	998	5	19 786
Punktskatt på tobak	585	560	1 090	31	3	1 126
Punktskatt på alkoholdrycker	325	336	1 483	127	9	1 520
Punktskatt på läskedrycker	33	39	160	14	9	175
Energiskatter	1 209	1 241	4 689	64	1	4 678
Punktskatt på vissa dryckesförpackningar	3	3	16	0	3	16
Acciser	2 155	2 179	7 438	237	3	7 515
Bilskatt	249	228	981	5	0	959
Överlåtelseskatt	198	224	871	86	11	840
Lotteriskatt	60	60	226	-2	-1	236
Fordonsskatt	277	274	1 189	16	1	1 182
Avfallsskatt	2	0	5	-4	-53	11
Övriga skatter	786	787	3 272	101	3	3 228
Banskatt	0	0	4	0	-8	0
Vissa avgifter på kommunikationsområdet	14	15	37	-5	-12	22
Vissa avgifter på trafiken	5	5	28	0	-0	26
Farledsavgifter	18	20	51	4	9	48
Oljeavfallsavgift	1	1	4	0	-2	4
Övriga skatteinkomster	2	1	6	-1	-13	6
El- och naturgasnätsavgifter och vindkraftsavgift inom vindkraftsområdet vid Bottenviken	0	0	4	0	9	4
Förvaltningsavgifter till verket för finansiell stabilitet	0	0	3	0	19	4
Skatt för strålningsverksamhet	0	0	0	0	0	2
Övriga inkomster av skattenatur	41	41	136	-1	-1	116
11. SKATTER OCH INKOMSTER AV SKATTENATUR SAMMANLAGT	11 669	12 430	45 134	1 102	3	45 816
12. INKOMSTER AV BLANDAD NATUR	1 614	1 655	5 817	292	5	5 746
13. RÄNTEINKOMSTER, INKOMSTER AV FÖRSÄLJNING AV AKTIER OCH INTÄKTSFÖRING AV VINST	219	213	2 967	1 008	51	2 213
15.01. LÅN SOM ÅTERBETALAS TILL STATEN	71	14	1 704	1 163	215	65
BUDGETEKONOMINS INKOMSTER SAMMANLAGT	13 574	14 312	55 622	3 565	7	53 840

3. Statens intäkts- och kostnadskalkyl *)

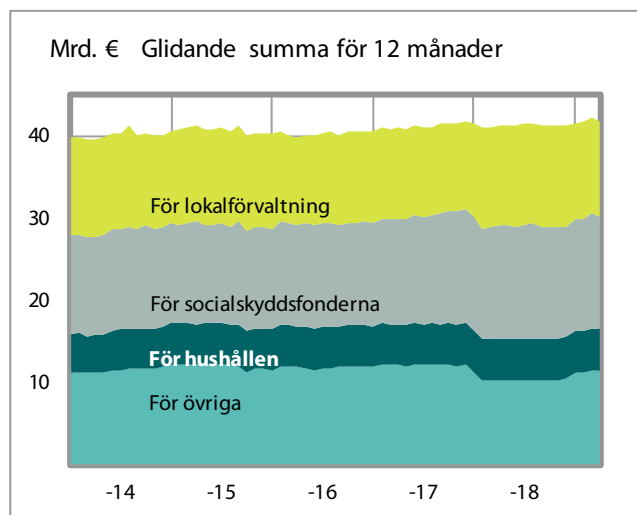
	1.1. - 31.3.2018	1.1. - 31.3.2019	Ändring	
	EUR miljon	EUR miljon	EUR miljon	%
INTÄKTER AV VERKSAMHET				
Intäkter av avgiftsbelagd verksamhet	168	175	7	4
Hyror och serviceintäkter	9	7	-2	-19
Övriga intäkter av verksamheten	191	241	50	26
INTÄKTER AV VERKSAMHET SAMMANLAGT	367	423	56	15
KOSTNADER AV VERKSAMHETEN				
Material, förnödenheter och varor	-119	-116	3	-2
Personalkostnader	-1 021	-1 086	-65	6
Hyror	-183	-188	-6	3
Inköp av tjänster	-553	-576	-23	4
Övriga kostnader	-151	-189	-37	25
Tillverkning för eget bruk (-)	16	11	-6	-35
Avskrivningar	-279	-281	-2	1
Rättelse av interna kostnader	13	28	15	113
KOSTNADER AV VERKSAMHETEN SAMMANLAGT	-2 276	-2 398	-122	5
ÅTERSTOD I	-1 909	-1 974	-66	3
FINANSIELLA INTÄKTER OCH KOSTNADER				
Finansiella intäkter	78	224	146	187
Finansiella kostnader	-236	-231	5	-2
EXTRAORDINÄRA INTÄKTER OCH KOSTNADER				
Extraordinära intäkter	4	3	0	-11
Extraordinära kostnader	-1	0	0	-30
ÅTERSTOD II	-2 065	-1 979	85	-4
ÖVERFÖRINGSEKONOMINS INTÄKTER OCH KOSTNADER				
Intäkter	1 119	1 149	30	3
Kostnader	-12 165	-12 428	-263	2
ÅTERSTOD III	-13 110	-13 258	-148	1
INTÄKTER AV SKATTER OCH OBLIGATORISKA AVGIFTER				
Skatter och avgifter av skattenatur	11 721	12 466	745	6
Övriga obligatoriska avgifter	44	41	-3	-8
INTÄKTER AV SKATTER OCH OBLIGATORISKA AVGIFTER SAMMANLAGT	11 765	12 507	742	6
RÄKENSKAPSPERIODENS INTÄKTS-/KOSTNADSÅTERSTOD	-1 345	-751	594	-44

*) Inkomst- och utgiftsbegreppet inom affärsbokföringen motsvarar allmän affärsbokföring. In- och utlåning behandlas då som finansieringstransaktioner och inkomster och utgifter periodiseras till intäkter och kostnader för utarbetandet av intäkts- och kostnadskalkylen och balansräkningen. Reservationsanslag som inte har använts under budgetåret och som kan användas följande budgetår inverkar inte på intäkts- och kostnadskalkylen eller balansräkningen.

4. Intäkter och kostnader inom överföringsekonomin

	1.1.-31.3.2018	1.1.-31.3.2019	Ändring	
	EUR miljon	EUR miljon	EUR miljon	%
ÖVERFÖRINGSEKONOMINS INTÄKTER				
Från lokalförvaltningen	32	35	3	9
Från socialskyddsfonderna	6	6	1	13
Från näringslivet	0	0	0	18
Från icke-vinstsyftande samfund	3	4	0	11
Från hushållen	2	3	1	53
Från EU:s institutioner och andra organ	610	625	15	2
Från utlandet	0	0	0	113
Från statsförvaltningen	467	476	10	2
Överföringsekonominns övriga intäkter	0	0	0	-100
ÖVERFÖRINGSEKONOMINS INTÄKTER SAMMANLAGT	1 119	1 149	30	3
ÖVERFÖRINGSEKONOMINSKOSTNADER				
För lokalförvaltningen	-3 423	-3 427	-4	0
För socialskyddsfonderna	-3 660	-3 650	11	0
För näringslivet	-383	-335	48	-12
För finansinstitut och försäkringsanstalter	0	0	0	134
För icke-vinstsyftande samfund	-885	-907	-22	2
För hushållen	-874	-879	-5	1
För EU:s institutioner och andra organ	-535	-922	-387	72
För utlandet	-218	-228	-11	5
För statsförvaltningen	-2 151	-2 042	110	-5
Övriga överföringsekonominnskostnader	-36	-38	-2	5
ÖVERFÖRINGSEKONOMINSKOSTNADER SAMMANLAGT	-12 165	-12 428	-263	2

Överföringsekonominns kostnader



5. Statens balansräkning, aktiva

	31.12.2018	31.3.2019	Ändring	
	EUR miljon	EUR miljon	EUR miljon	%
NATIONALFÖRMÖGENHET	549	551	1	0
ANLÄGGNINGSTILLGÅNGAR OCH ÖVRIGA LÅNGFRISTIGA PLACERINGAR				
Immateriella tillgångar	959	897	-62	-6
Materiella tillgångar	21 142	20 903	-239	-1
Jord- och vattenområden	9	9	0	-0
Byggnadsmark- och vattenområden	1 105	1 105	1	0
Byggnader	186	184	-2	-1
Konstruktioner	31	30	-1	-4
Anläggningar	18 181	17 892	-289	-2
Maskiner och anordningar	588	570	-18	-3
Inventarier	11	10	-1	-9
Övriga materiella tillgångar	12	12	0	-0
Förskottsbetalningar och pågående anskaffningar	1 019	1 090	71	7
Värdepapper ingående i anläggningstillgångarna och övriga långfristiga placeringar	24 728	25 030	302	1
Värdepapper ingående i anläggningstillgångarna	16 637	16 875	238	1
Statliga affärsverks grundkapital	3 274	3 274	0	0
Kapital som placerats i statliga affärsverk under villkor av övrigt eget kapital	2 772	2 773	1	0
Givna skuldebrevslån i euro	0	0	0	0
Övriga långfristiga placeringar i euro	2 045	2 108	63	3
ANLÄGGNINGSTILLGÅNGAR OCH ÖVRIGA LÅNGFRISTIGA PLACERINGAR SAMMANLAGT	46 829	46 830	1	0
OMSÄTTNINGS- OCH FINANSIERINGSTILLGÅNGAR				
Omsättningstillgångar	484	484	0	-0
Material och förnödenheter	436	437	0	0
Halvfärdig produktion	5	5	0	0
Färdiga produkter/Varor	42	42	0	-0
Långfristiga fordringar	3 631	3 675	44	1
Kortfristiga fordringar	1 913	1 538	-375	-20
Försäljningsfordringar	123	80	-43	-35
Lånefordringar i euro	201	193	-7	-4
Lånefordringar i utländsk valuta	0	0	0	0
Resultatregleringar	102	52	-50	-49
Övriga kortfristiga fordringar	698	280	-419	-60
Förskottsbetalningar	789	934	145	18
Värdepapper ingående i finansieringstillgångarna och övriga kortfristiga placeringar	10	910	900	9 104
Kassa, banktillgodohavanden och andra finansieringsmedel	2 381	2 981	600	25
OMSÄTTNINGS- OCH FINANSIERINGSTILLGÅNGAR SAMMANLAGT	8 418	9 588	1 170	14
AKTIVA SAMMANLAGT	55 796	56 969	1 173	2

5. Statens balansräkning, passiva

	31.12.2018	31.3.2019	Ändring	
	EUR miljon	EUR miljon	EUR miljon	%
EGET KAPITAL	-61 175	-61 927	-751	1
STATENS KAPITAL	-61 183	-61 934	-751	1
Statens kapital 1.1.1998	-30 048	-30 048	0	0
Förändringar i kapitalet från tidigare räkenskapsperioder	-31 982	-31 134	848	-3
Räkenskapsperiodens intäkts-/kostnadsåterstod	848	-751	-1 599	-189
FONDKAPITAL	7	7	0	0
Övriga statliga fonder och donerade medel	7	7	0	0
FRÄMMANDE KAPITAL	116 972	118 896	1 924	2
LÅNGFRISTIGT	92 575	95 575	3 000	3
Upptagna lån i euro	91 933	94 933	3 000	3
Upptagna lån i utländsk valuta	1	1	0	0
Långfristiga resultatregleringar	127	127	0	0
Övriga långfristiga skulder	515	515	0	0
KORTFRISTIGT	24 397	23 321	-1 076	-4
Samlingskonton för statliga fonder utanför budgeten	3 631	3 886	254	7
Amorteringar som betalas under följande räkenskapsperiod	9 318	8 409	-909	-10
Kortfristiga lån i euro	4 325	1 693	-2 632	-61
Främmande medel lämnade i statens vård	391	432	41	10
Erhållna förskott	527	514	-12	-2
Leverantörsskulder	706	265	-441	-62
Avräkningar mellan bokföringsenheterna	86	86	0	0
Poster som skall redovisas vidare	1 301	1 462	160	12
Resultatregleringar	1 482	1 433	-49	-3
Övriga kortfristiga skulder	2 630	5 142	2 512	96
Felkonton	0	0	0	-
PASSIVA SAMMANLAGT	55 796	56 969	1 173	2

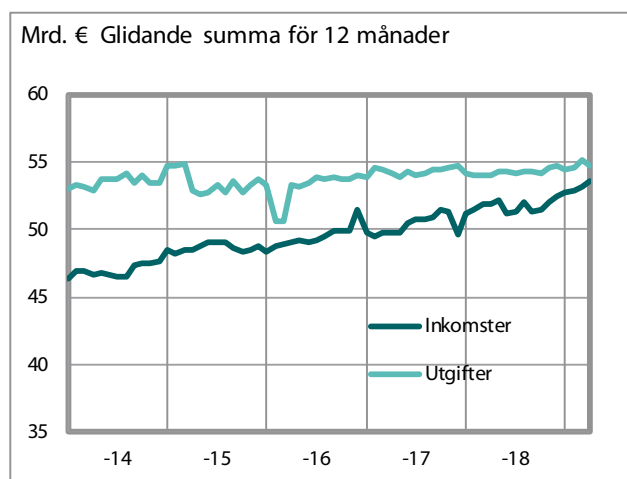
6. Statsekonomins finansieringsanalys

	1.1. - 31.3.2018			1.1. - 31.3.2019			Ändring	
	budget- ekonomin	fond- ekonomin	stats- ekonomin	budget- ekonomin	fond- ekonomin	stats- ekonomin	statsekonomi	
	EUR miljon			EUR miljon			EUR miljon	%
EGEN VERKSAMHET								
Inkomstskatte- och förmögenhets- skatteinkomster	3 567	0	3 567	3 634	0	3 634	67	2
Mervärdesskatteinkomster	4 676	0	4 676	5 159	0	5 159	483	10
Övriga skatte- och avgiftsinkomster	3 725	25	3 751	3 938	26	3 964	214	6
<i>Skatter och inkomster av skattenatur sammanlagt</i>	<i>11 968</i>	<i>25</i>	<i>11 994</i>	<i>12 731</i>	<i>26</i>	<i>12 757</i>	<i>763</i>	<i>6</i>
Försäljning av tjänster, hyror, driftsättningar och övriga inkomster från verksamheten	348	267	616	368	227	595	-21	-3
Ränteinkomster och intäktsföringar av vinst	79	165	244	225	157	382	138	56
Utgifter för inköp av varor och tjänster	-1 638	-30	-1 668	-1 682	-49	-1 731	-63	4
Personaltjänster	-972	-1	-973	-986	-1	-988	-14	1
Övriga utgifter	-25	0	-25	-27	0	-27	-2	7
Betalda pensioner	-778	0	-778	-793	0	-793	-15	2
Ränteutgifter för statsskulden	-231	-17	-248	-223	-59	-282	-34	14
KASSAFLÖDET AV EGEN VERKSAMHET	8 753	409	9 161	9 613	299	9 913	751	8
ÖVERFÖRINGSEKONOMIN								
Överföringsekonomins inkomster	658	10	667	675	-1	674	7	1
Inkomstöverföringar till lokalförvaltningen	-3 423	0	-3 424	-3 427	-2	-3 429	-6	0
Inkomstöverföringar till näringslivet	-383	-7	-390	-335	-11	-346	43	-11
Inkomstöverföringar till hushåll	-3 756	0	-3 756	-3 736	0	-3 736	20	-1
Övriga inkomstöverföringar till hemlandet	-781	-169	-950	-775	-165	-940	10	-1
Inkomstöverföringar till utlandet	-753	0	-753	-1 151	0	-1 151	-398	53
KASSAFLÖDET AV ÖVERFÖRINGSEKONOMIN	-8 439	-167	-8 606	-8 749	-180	-8 928	-323	4
INVESTERINGAR								
Investeringar i anläggningstillgångar	-109	-1	-110	21	56	78	188	-171
Realisationsvinster på anläggningstillgångar	2	0	2	2	0	2	0	23
Placeringar i värdepapper	26	-740	-714	-310	354	44	758	-106
Realisationsvinster på placeringar	118	23	141	159	200	359	218	154
Beviljade lån	-4	-34	-38	226	-1 481	-1 256	-1 218	-
Amortering av beviljade lån	121	223	344	14	1 738	1 752	1 409	410
KASSAFLÖDET AV INVESTERINGAR	154	-529	-375	112	868	980	1 355	-361
FINANSIERING								
Nettoförändring av statsskulden	-1 713	0	-1 713	-541	0	-541	1 172	-68
Nettoförändring av övriga skulder	-145	13	-132	585	2	588	720	-546
KASSAFLÖDET AV FINANSIERING	-1 858	13	-1 845	44	2	47	1 892	-103
FÖRÄNDRING AV LIKVIDA MEDEL	-1 390	-274	-1 665	1 021	990	2 011	3 675	-221

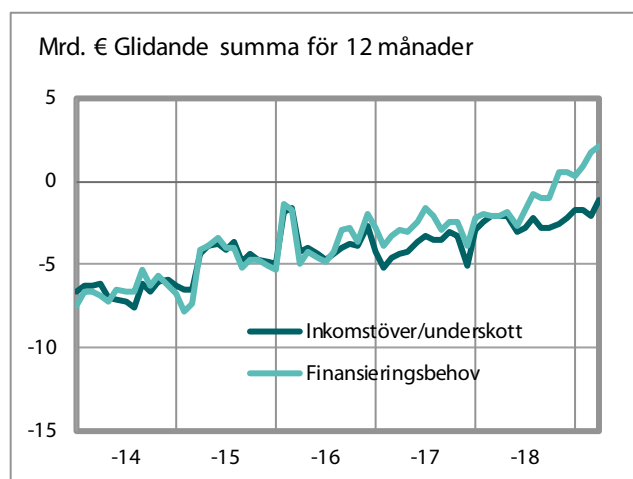
7. Statsekonomin balans

	1.1. - 31.3.2018			1.1. - 31.3.2019			Ändring	
	budget- ekonomin	fond- ekonomin	stats- ekonomin	budget- ekonomin	fond- ekonomin	stats- ekonomin	statsekonomin	
	EUR miljon			EUR miljon			EUR miljon	%
Inkomstskatte- och förmögenhetsskatteinkomster	3 567	0	3 567	3 634	0	3 634	67	2
Mervärdesskatteinkomster	4 676	0	4 676	5 159	0	5 159	483	10
Övriga skatte- och avgiftsinkomster	3 725	25	3 751	3 938	26	3 964	214	6
<i>Skatter och inkomster av skattenatur sammanlagt</i>	<i>11 968</i>	<i>25</i>	<i>11 994</i>	<i>12 731</i>	<i>26</i>	<i>12 757</i>	<i>763</i>	<i>6</i>
Försäljning av tjänster, hyror, driftersättningar och övriga inkomster från verksamheten	348	267	616	368	227	595	-21	-3
Ränteinkomster och intäktsföringar av vinst	79	165	244	225	157	382	138	56
Överföringsekonomin inkomster	658	10	667	675	-1	674	7	1
Realisationsvinster på anläggningstillgångar	2	0	2	2	0	2	0	23
INKOMSTER EXKLUSIVE INVESTERINGAR	13 055	468	13 523	14 002	408	14 410	888	7
Utgifter för inköp av varor och tjänster	-1 638	-30	-1 668	-1 682	-49	-1 731	-63	4
Personalutgifter	-972	-1	-973	-986	-1	-988	-14	1
Övriga utgifter	-25	0	-25	-27	0	-27	-2	7
Betalda pensioner	-778	0	-778	-793	0	-793	-15	2
Ränteutgifter för statsskulden	-231	-17	-248	-223	-59	-282	-34	14
Inkomstöverföringar till lokalförvaltningen	-3 423	0	-3 424	-3 427	-2	-3 429	-6	0
Inkomstöverföringar till näringslivet	-383	-7	-390	-335	-11	-346	43	-11
Inkomstöverföringar till hushåll	-3 756	0	-3 756	-3 736	0	-3 736	20	-1
Övriga inkomstöverföringar till hemlandet	-781	-169	-950	-775	-165	-940	10	-1
Inkomstöverföringar till utlandet	-753	0	-753	-1 151	0	-1 151	-398	53
Investeringar i anläggningstillgångar	-109	-1	-110	21	56	78	188	-171
UTGIFTER EXKLUSIVE INVESTERINGAR	-12 849	-226	-13 075	-13 114	-232	-13 346	-271	2
INKOMSTER EXKLUSIVE INVESTERINGAR	13 055	468	13 523	14 002	408	14 410	888	7
UTGIFTER EXKLUSIVE INVESTERINGAR	-12 849	-226	-13 075	-13 114	-232	-13 346	-271	2
INKOMSTÖVERSKOTT (+)/UNDERSKOTT (-)	206	241	447	888	176	1 064	617	138
Placeringar i värdepapper	26	-740	-714	-310	354	44	758	-106
Realisationsvinster på placeringar	118	23	141	159	200	359	218	154
Beviljade lån	-4	-34	-38	226	-1 481	-1 256	-1 218	-
Amortering av beviljade lån	121	223	344	14	1 738	1 752	1 409	410
FINANSIERINGSBEHOV (-)	468	-287	181	977	987	1 964	1 783	988
Nettoförändring av statsskulden	-1 713	0	-1 713	-541	0	-541	1 172	-68
Nettoförändring av övriga skulder	-145	13	-132	585	2	588	720	-546
NETTOFÖRÄNDRING AV SKULDER	-1 858	13	-1 845	44	2	47	1 892	-103
FÖRÄNDRING AV LIKVIDA MEDEL	-1 390	-274	-1 665	1 021	990	2 011	3 675	-221

Statsekonomin inkomster och utgifter



Statsekonomin balans



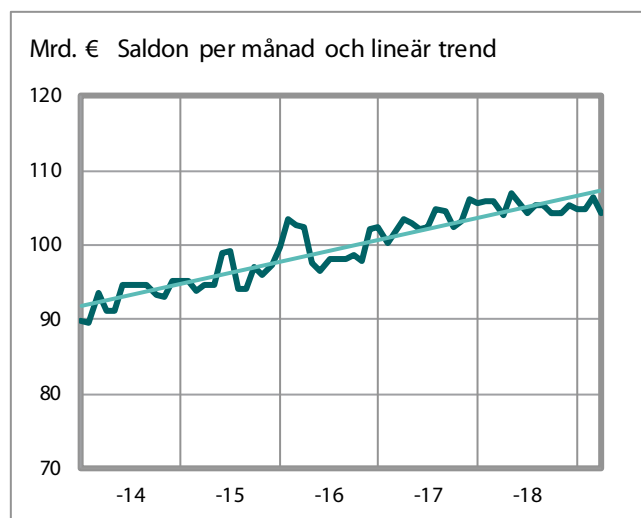
8. Statsskuld och övriga finansieringsposter

	31.12.2018 EUR miljon	31.3.2019 EUR miljon	Ändring	
			EUR miljon	%
STATSSKULDEN				
Statsskulden, euro	104 973	104 431	-541	-1
Statsskulden, valuta	0	0	0	0
Statsskulden sammanlagt	104 973	104 431	-541	-1
Orealiserade kursdifferenser	0	0	0	0
STATSSKULDEN SAMMANLAGT, NOMINELLA VÄRDET	104 973	104 431	-541	-1
Övriga skulder	4 534	5 122	588	13
FINANSIELLA POSTER, INKLUSIVE KURSDIFFERENSER	109 507	109 553	47	0

9. Statsekonomins likvida medel

	31.12.2018 EUR miljon	31.3.2019 EUR miljon	Ändring	
			EUR miljon	%
LIKVIDA MEDEL				
Kortfristiga placeringar	139	1 146	1 007	725
Bankkonton och kontantkassor	2 891	3 895	1 004	35
LIKVIDA MEDEL SAMMANLAGT	3 030	5 041	2 011	66

Statsskuld



Likvida medel

