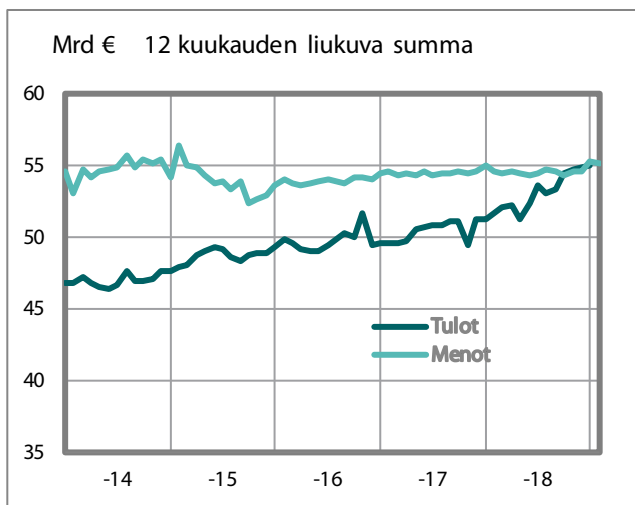


# Valtiontalouden kuukausitiedote

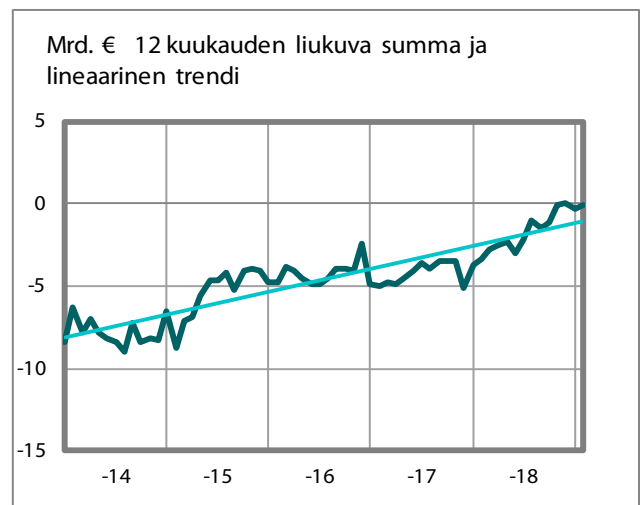
31.1.2019

Valtiokonttori  
Statskontoret  
State Treasury

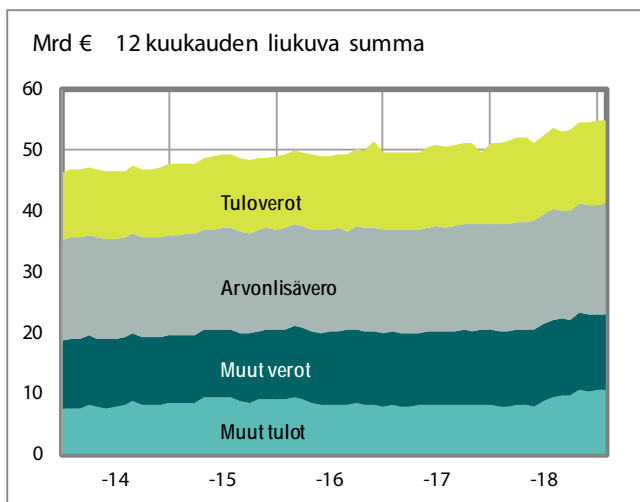
### Talousarviontalon tulot ja menot



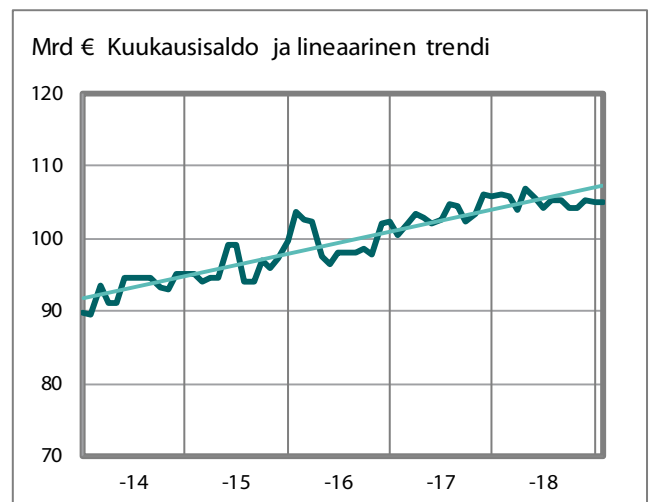
### Talousarviontalon yli-/alijäämä



### Talousarviontalon tulot



### Valtionvelka



Tällä tiedotteella raportoidaan valtion talousarvion toteutumisesta, valtion tuotoista, kuluista, varoista ja veloista sekä rahavirroista.

Valtio on talousarviotaloudestaan kirjanpitovelvollinen, joka jakautuu kirjanpitoyksiköihin. Kirjanpitoyksiköitä ovat tasavallan presidentin kanslia ja ministeriöt sekä toiminnallisesti ja taloudellisesti tarkoituksenmukaisena kokonaisuutena virastot, laitokset ja muut toimielimet. Kirjanpitoyksiköt ja talousarvion ulkopuolella olevat valtion rahastot toimittavat kirjanpitotietonsa kuukausittain keskuskirjanpitoon. Tiedotteen tiedot tuotetaan keskuskirjanpidon tietokannasta. Raportoinnissa ei käytetä kansantalouden käsitteitä, joita Tilastokeskus käyttää raportoinnissaan.

Tiedotteen taulukot 1 – 5 kuvaavat talousarviotaloutta. Taulukoissa 1 ja 2 tiedot on tuotettu talousarviokirjanpidosta eli tulot ja menot esitetään talousarvion käsittein. Taulukkojen 3 – 5 tiedot on tuotettu liikekirjanpidosta ja ne esitetään liikekirjanpidon käsittein.

Valtion tuotto- ja kululaskelmassa (taulukko 3) on eliminoitu virastojen ja laitosten väliset tuotot. Eliminoitavat tuotot esitetään vähennyksinä toiminnan kuluissa rivillä ”Sisäisten kulujen oikaisu”.

Kirjanpitoyksikköjen välisten saamisten ja velkojen vaikutus valtion taseessa (taulukko 5) on niin vähäinen, että niitä ei eliminoida.

Taulukot 6 – 9 kuvaavat valtionaloutta. Valtionaloudella tarkoitetaan talousarviotalouden ja talousarvion ulkopuolisen rahastotalouden muodostamaa taloudellista kokonaisuutta. Talousarviotalouden ja rahastotalouden väliset tapahtumat ja keskinäiset saamiset ja velat on taulukoissa eliminoitu. Taulukoiden tiedot on tuotettu liikekirjanpidon tiedoista, joten ne esitetään liikekirjanpidon käsittein.

Valtionalouden rahoituslaskelma esitetään rahavirtalaskelman muodossa. Rahavirtalaskelman tarkemmat lukuohjeet löytyvät [Valtiokonttorin kotisivuilta](#). Sieltä löytyy myös rahavirtalaskelman tietoihin liittyviä aikasarjoja sekä Valtionalouden kuukausitiedotteen julkistamisaikataulu.

#### **Lisätiedot:**

Lisätietoja Valtionalouden kuukausitiedotteesta saa Keskuskirjanpidosta puh. 0295 50 2000 tai sähköpostitse osoitteesta [kkp\(at\)valtiokonttori.fi](mailto:kkp(at)valtiokonttori.fi)

Valtion raportointipalvelu Netra  
[www.netra.fi](http://www.netra.fi)

## Talousarvionaloutta kuvaavat taulukot (talousarvion käsittein):

1. Talousarvionalouden tasapaino.....	4
2. Talousarvionalouden tulot.....	5

## Talousarvionaloutta kuvaavat taulukot (liikekirjanpidon käsittein):

3. Talousarvionalouden tuotto- ja kululaskelma.....	6
4. Siirtotalouden tuotot ja -kulut.....	7
5. Valtion tase.....	8 – 9

## Valtionaloutta kuvaavat taulukot (liikekirjanpidon käsittein):

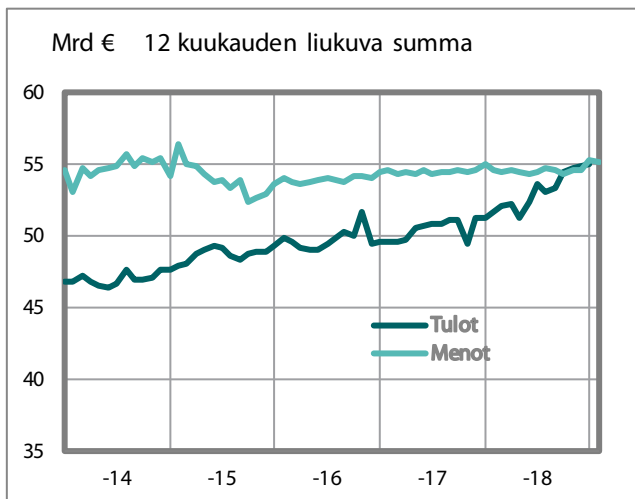
6. Valtionalouden rahavirtalaskelma.....	10
7. Valtionalouden tasapainolaskelma.....	11
8. Valtionvelka ja muut rahoituserät.....	12
9. Valtionalouden likvidit varat.....	12

# 1. Talousarviotalouden tasapaino \*)

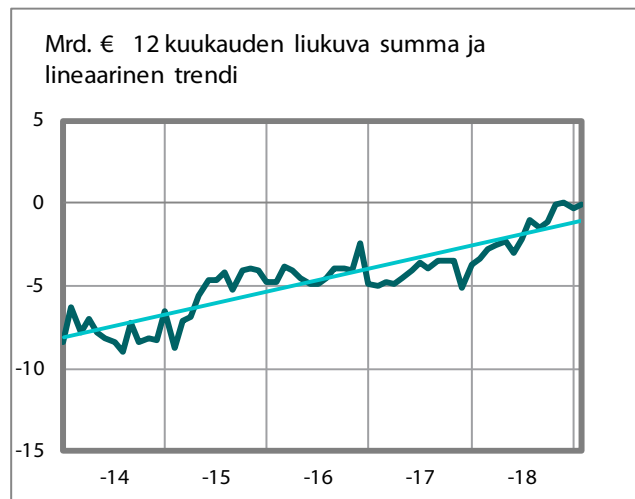
	Toteutunut 1.1.- 31.1.2018	Toteutunut 1.1.- 31.1.2019	Toteutunut 1.2.2018 - 31.1.2019 (12 kk:n liukuva summa)	Muutos vuotta aiempaan 12 kk:n liukuvaan summaan		Budjetoitu 2019
	milj. €	milj. €	milj. €	milj. €	%	milj. €
11. Verot ja veronluonteiset tulot	3 771	3 955	44 557	1 083	2	45 816
12. Sekalaiset tulot	314	320	5 783	248	4	5 746
13. Korkotulot, osakkeiden myyntitulot ja voiton tuloutukset	4	2	2 972	1 216	69	2 213
15.01. Valtiolle takaisin maksettavat lainat	26	7	1 742	1 179	210	65
<b>TULOT YHTEENSÄ</b>	<b>4 115</b>	<b>4 284</b>	<b>55 053</b>	<b>3 727</b>	<b>7</b>	<b>53 840</b>
21. Eduskunta	9	9	122	-50	-29	125
22. Tasavallan presidentti	1	1	18	9	103	20
23. Valtioneuvoston kanslia	7	11	214	0	0	268
24. Ulkoministeriön hallinnonala	187	136	1 065	-54	-5	1 136
25. Oikeusministeriön hallinnonala	66	72	929	9	1	978
26. Sisäministeriön hallinnonala	107	97	1 476	-79	-5	1 497
27. Puolustusministeriön hallinnonala	132	176	2 895	55	2	3 138
28. Valtiovarainministeriön hallinnonala	1 282	1 287	17 224	147	1	17 494
29. Opetus- ja kulttuuriministeriön hallinnonala	3 128	3 134	6 571	86	1	6 423
30. Maa- ja metsätalousministeriön hallinnonala	79	56	2 611	-13	-1	2 621
31. Liikenne- ja viestintäministeriön hallinnonala	148	152	3 439	320	10	2 874
32. Työ- ja elinkeinoministeriön hallinnonala	191	178	2 825	-112	-4	2 501
33. Sosiaali- ja terveysministeriön hallinnonala	1 372	1 328	14 444	385	3	15 036
35. Ympäristöministeriön hallinnonala	11	8	180	-18	-9	204
36. Valtionvelan korot	131	114	1 133	-173	-13	1 180
<b>MENOT YHTEENSÄ PL. VALTIONVELAN VÄHENTÄMINEN</b>	<b>6 854</b>	<b>6 759</b>	<b>55 147</b>	<b>512</b>	<b>1</b>	<b>55 495</b>
<b>YLI-/ALIJÄÄMÄ</b>	<b>-2 738</b>	<b>-2 475</b>	<b>-94</b>	<b>3 215</b>	<b>97</b>	<b>-1 655</b>

\*)Talousarviossa ja sen toteutumista seuraavassa talousarviokirjanpidossa otollainausta käsitellään tulona ja antolainausta menona. Varainhoitovuonna käyttämättä jäänyttä siirtomäärärahaa, jota voidaan käyttää seuraavana varainhoitovuonna, käsitellään talousarviokirjanpidon mukaisessa tilinpäätöksessä menona. Tuloja ja menoja ei jaksoteta tuotoiksi ja kuluiksi.

Talousarviotalouden tulot ja menot



Talousarviotalouden yli-/alijäämä



## 2. Talousarvion tulot

	Toteutunut 1.1. - 31.1.2018	Toteutunut 1.1. - 31.1.2019	Toteutunut 1.2.2018 - 31.1.2019 (12 kk:n liukuva summa)	Muutos vuotta aiempaan 12 kk:n liukuvaan summaan		Budjetoitu 2019
	milj. €	milj. €	milj. €	milj. €	%	milj. €
<b>11. VEROT JA VERONLUONTEISET TULOT</b>						
Ansio- ja pääomatuloverot	764	797	9 733	628	7	9 939
Yhteisövero	39	30	4 069	-198	-5	4 428
Korkotulojen lähdevero	14	13	46	-19	-30	84
Perintö- ja lahjaverot	70	54	676	-242	-26	720
<b>Tulon ja varallisuuden perusteella kannettavat verot</b>	<b>887</b>	<b>893</b>	<b>14 524</b>	<b>169</b>	<b>1</b>	<b>15 171</b>
Arvonlisävero	1 416	1 623	18 289	555	3	18 796
Eräistä vakuutusmaksuista suoritettava vero	51	54	774	8	1	796
Apteekkivero	0	0	180	-1	-0	194
<b>Liikevaihdon perusteella kannettavat verot ja maksut</b>	<b>1 467</b>	<b>1 677</b>	<b>19 243</b>	<b>562</b>	<b>3</b>	<b>19 786</b>
Tupakkaverot	579	558	1 094	35	3	1 126
Alkoholijuomaverot	138	142	1 476	135	10	1 520
Virvoitusjuomaverot	13	14	156	12	8	175
Energiaverot	407	418	4 669	102	2	4 678
Eräiden juomapakkausten valmisteverot	1	1	16	0	1	16
<b>Valmisteverot</b>	<b>1 139</b>	<b>1 134</b>	<b>7 410</b>	<b>283</b>	<b>4</b>	<b>7 515</b>
Autovero	73	63	991	6	1	959
Varainsiirtoverot	67	66	844	69	9	840
Arpajaisverot	20	20	226	-2	-1	236
Ajoneuvoverot	97	93	1 188	12	1	1 182
Jätevero	2	3	7	-2	-53	11
<b>Muut verot</b>	<b>259</b>	<b>244</b>	<b>3 257</b>	<b>82</b>	<b>3</b>	<b>3 228</b>
Rataverot	0	0	4	0	-6	0
Eräät viestinnän maksut	14	1	24	-18	-43	22
Eräät liikenteen maksut	1	2	29	1	5	26
Väylämaksut	3	4	50	4	8	48
Öljyjättemaksu	0	0	4	0	5	4
Muut verotulot	2	0	6	-1	-16	6
Sähkö- ja maakaasuverkkomaksut ja Perämeren tuulivoima-alueella perittävä tuulivoimamaksu	0	0	4	0	9	4
Rahoitusvakausviraston hallintomaksut	0	0	3	0	19	4
Säteilytoimintaverot	0	0	0	0	0	2
<b>Muut veronluonteiset tulot</b>	<b>19</b>	<b>7</b>	<b>124</b>	<b>-14</b>	<b>-10</b>	<b>116</b>
<b>11. VEROT JA VERONLUONTEISET TULOT YHTEENSÄ</b>	<b>3 771</b>	<b>3 955</b>	<b>44 557</b>	<b>1 083</b>	<b>2</b>	<b>45 816</b>
<b>12. SEKALAISET TULOT</b>	<b>314</b>	<b>320</b>	<b>5 783</b>	<b>248</b>	<b>4</b>	<b>5 746</b>
<b>13. KORKOTULOT, OSAKKEIDEN MYYNTITULOT JA VOITONTULOUTUKSET</b>	<b>4</b>	<b>2</b>	<b>2 972</b>	<b>1 216</b>	<b>69</b>	<b>2 213</b>
<b>15.01. VALTIOLE TAKAISIN MAKSETTAVAT LAINAT</b>	<b>26</b>	<b>7</b>	<b>1 742</b>	<b>1 179</b>	<b>210</b>	<b>65</b>
<b>TALOUSARVION TULOJA YHTEENSÄ</b>	<b>4 115</b>	<b>4 284</b>	<b>55 053</b>	<b>3 727</b>	<b>7</b>	<b>53 840</b>

### 3. Valtion tuotto- ja kululaskelma \*)

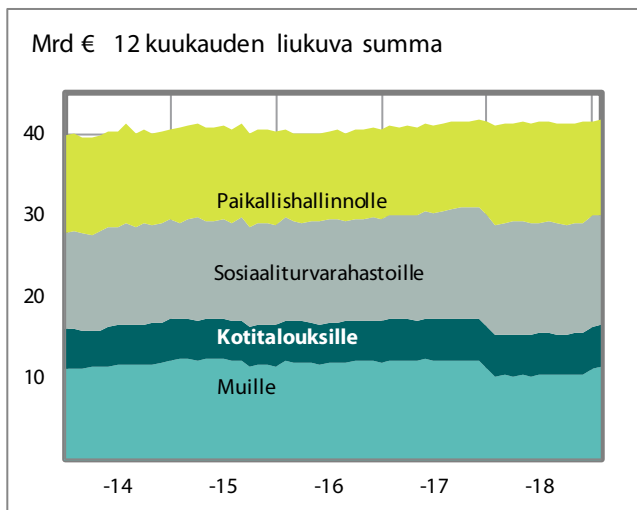
	1.1. - 31.1.2018	1.1. - 31.1.2019	Muutos	
	milj. €	milj. €	milj.€	%
<b>TOIMINNAN TUOTOT</b>				
Maksullisen toiminnan tuotot	45	48	3	7
Vuokrat ja käyttökorvaukset	1	1	0	14
Muut toiminnan tuotot	24	21	-2	-9
<b>TOIMINNAN TUOTOT YHTEENSÄ</b>	<b>69</b>	<b>70</b>	<b>1</b>	<b>2</b>
<b>TOIMINNAN KULUT</b>				
Aineet, tarvikkeet ja tavarat	-30	-27	3	-10
Henkilöstökulut	-339	-379	-41	12
Vuokrat	-57	-66	-9	16
Palvelujen ostot	-149	-144	5	-3
Muut kulut	-77	-63	14	-18
Valmistus omaan käyttöön (-)	3	1	-2	-54
Poistot	-92	-93	-2	2
Sisäisten kulujen oikaisu	-12	-14	-2	17
<b>TOIMINNAN KULUT YHTEENSÄ</b>	<b>-753</b>	<b>-787</b>	<b>-34</b>	<b>4</b>
<b>JÄÄMÄ I</b>	<b>-684</b>	<b>-717</b>	<b>-33</b>	<b>5</b>
<b>RAHOITUSTUOTOT JA -KULUT</b>				
Rahoitustuotot	8	7	-1	-10
Rahoituskulut	-134	-115	19	-14
<b>SATUNNAISET TUOTOT JA KULUT</b>				
Satunnaiset tuotot	1	2	1	143
Satunnaiset kulut	0	0	0	-38
<b>JÄÄMÄ II</b>	<b>-810</b>	<b>-823</b>	<b>-13</b>	<b>2</b>
<b>SIIRTOTALOUDEN TUOTOT JA KULUT</b>				
Tuotot	159	160	2	1
Kulut	-6 159	-6 236	-77	1
<b>JÄÄMÄ III</b>	<b>-6 810</b>	<b>-6 899</b>	<b>-88</b>	<b>1</b>
<b>TUOTOT VEROISTA JA PAKOLLISISTA MAKSUISTA</b>				
Verot ja veronluonteiset maksut	3 792	3 976	185	5
Muut pakolliset maksut	17	15	-2	-12
<b>TUOTOT VEROISTA JA PAKOLLISISTA MAKSUISTA YHTEENSÄ</b>	<b>3 808</b>	<b>3 991</b>	<b>183</b>	<b>5</b>
<b>TILIKAUDEN TUOTTO-/KULUJÄÄMÄ</b>	<b>-3 002</b>	<b>-2 907</b>	<b>95</b>	<b>-3</b>

\*) Liikekirjanpidon tulo- ja menokäsite vastaa yleistä liikekirjanpitoa. Otto- ja antolainoja käsitellään tällöin rahoitustapahtumina ja tulot ja menot jaksotetaan tuotto- ja kululaskelman ja taseen laatimista varten tuotoiksi ja kuluiksi. Varainhoitovuonna käyttämättä jäänyt siirtomääräraha, jota voidaan käyttää seuraavana varainhoitovuotena, ei vaikuta tuotto- ja kululaskelmaan eikä taseeseen.

## 4. Siirtotalouden tuotot ja -kulut

	1.1.-31.1.2018	1.1.-31.1.2019	Muutos	
	milj. €	milj. €	milj.€	%
<b>SIIRTOTALOUDEN TUOTOT</b>				
Paikallishallinnolta	1	1	0	-17
Sosiaaliturvarahastoilta	0	0	0	189
Elinkeinoelämältä	0	0	0	-18
Voittoa tavoittelemattomilta yhteisöiltä	0	-2	-2	-
Kotitalouksilta	1	2	1	160
EU:n toimielimiltä ja muilta elimiltä	2	1	-1	-58
Ulkomailta	0	0	0	-
Valtionhallinnolta	156	159	3	2
<b>SIIRTOTALOUDEN TUOTOT YHTEENSÄ</b>	<b>159</b>	<b>160</b>	<b>2</b>	<b>1</b>
<b>SIIRTOTALOUDEN KULUT</b>				
Paikallishallinnolle	-1 673	-1 698	-24	1
Sosiaaliturvarahastoille	-1 236	-1 236	0	0
Elinkeinoelämälle	-129	-97	32	-25
Rahoitus- ja vakuutuslaitoksille	0	0	0	12
Voittoa tavoittelemattomille yhteisöille	-474	-431	43	-9
Kotitalouksille	-420	-429	-9	2
EU:n toimielimille ja muille elimille	-107	-294	-187	176
Ulkomaille	-163	-120	44	-27
Valtionhallinnolle	-1 946	-1 922	24	-1
Muut siirtotalouden kulut	-10	-11	0	4
<b>SIIRTOTALOUDEN KULUT YHTEENSÄ</b>	<b>-6 159</b>	<b>-6 236</b>	<b>-77</b>	<b>1</b>

### Siirtotalouden kulut



## 5. Valtion tase, vastaavaa

	31.12.2018	31.1.2019	Muutos	
	milj. €	milj. €	milj. €	%
<b>KANSALLISOMAIUUUS</b>	<b>549</b>	<b>550</b>	<b>0</b>	<b>0</b>
<b>KÄYTTÖOMAIUUUS JA MUUT PITKÄAIKAISET SJOITUKSET</b>				
<b>Aineettomat hyödykkeet</b>	<b>959</b>	<b>900</b>	<b>-59</b>	<b>-6</b>
<b>Aineelliset hyödykkeet</b>	<b>21 142</b>	<b>21 129</b>	<b>-14</b>	<b>-0</b>
Maa- ja vesialueet	9	9	0	-0
Rakennusmaa- ja vesialueet	1 105	1 105	0	0
Rakennukset	186	185	-1	-0
Rakennelmat	31	30	-1	-3
Rakenteet	18 181	18 036	-146	-1
Koneet ja laitteet	588	578	-10	-2
Kalusteet	11	10	-1	-6
Muut aineelliset hyödykkeet	12	12	0	-0
Ennakkomaksut ja keskeneräiset hankinnat	1 019	1 163	144	14
<b>Käyttöomaisuusarvopaperit ja muut pitkäaikaiset sijoitukset</b>	<b>24 728</b>	<b>24 742</b>	<b>14</b>	<b>0</b>
Käyttöomaisuusarvopaperit	16 637	16 647	11	0
Liikelaitosten peruspääomat	3 274	3 274	0	0
Liikelaitoksiin muun oman pääoman ehdoin sijoitetut pääomat	2 772	2 772	0	-0
Annetut euromääräiset velkakirjalainat	0	0	0	0
Muut pitkäaikaiset euromääräiset sijoitukset	2 045	2 049	3	0
<b>KÄYTTÖOMAIUUUS JA MUUT PITKÄAIKAISET SJOITUKSET YHTEENSÄ</b>	<b>46 829</b>	<b>46 771</b>	<b>-58</b>	<b>-0</b>
<b>VAIHTO- JA RAHOITUSOMAIUUUS</b>				
<b>Vaihto-omaisuus</b>	<b>484</b>	<b>484</b>	<b>0</b>	<b>-0</b>
Aineet ja tarvikkeet	436	436	0	0
Keskeneräinen tuotanto	5	5	0	0
Valmiit tuotteet/Tavarat	42	42	0	-0
<b>Pitkäaikaiset saamiset</b>	<b>3 631</b>	<b>3 652</b>	<b>21</b>	<b>1</b>
<b>Lyhytaikaiset saamiset</b>	<b>1 913</b>	<b>1 341</b>	<b>-571</b>	<b>-30</b>
Myyntisaamiset	123	53	-70	-57
Euromääräiset lainasaamiset	201	193	-7	-4
Valuuttamääräiset lainasaamiset	0	0	0	0
Siirtosaamiset	102	64	-38	-38
Muut lyhytaikaiset saamiset	698	238	-461	-66
Ennakkomaksut	789	793	5	1
<b>Rahoitusomaisuus arvopaperit ja muut lyhytaikaiset sijoitukset</b>	<b>10</b>	<b>510</b>	<b>500</b>	<b>-</b>
<b>Rahat, pankkisaamiset ja muut rahoitusvarat</b>	<b>2 381</b>	<b>2 892</b>	<b>511</b>	<b>21</b>
<b>VAIHTO- JA RAHOITUSOMAIUUUS YHTEENSÄ</b>	<b>8 418</b>	<b>8 878</b>	<b>460</b>	<b>5</b>
<b>VASTAAVAA YHTEENSÄ</b>	<b>55 796</b>	<b>56 199</b>	<b>402</b>	<b>1</b>



## 5. Valtion tase, vastattavaa

	31.12.2018	31.1.2019	Muutos	
	milj. €	milj. €	milj. €	%
<b>OMA PÄÄOMA</b>	<b>-61 175</b>	<b>-64 087</b>	<b>-2 912</b>	<b>5</b>
<b>VALTION PÄÄOMA</b>	<b>-61 183</b>	<b>-64 094</b>	<b>-2 912</b>	<b>5</b>
Valtion pääoma 1.1.1998	-30 048	-30 048	0	0
Edellisten tilikausien pääoman muutos	-31 982	-31 134	848	-3
Pääoman siirrot	0	-4	-4	-
Tilikauden tuotto-/kulujäämä	848	-2 907	-3 755	-443
<b>RAHASTOJEN PÄÄOMAT</b>	<b>7</b>	<b>7</b>	<b>0</b>	<b>0</b>
Muut valtion rahastot ja lahjoitetut varat	7	7	0	0
<b>VIERAS PÄÄOMA</b>	<b>116 972</b>	<b>120 286</b>	<b>3 314</b>	<b>3</b>
<b>PITKÄAIKAINEN</b>	<b>92 575</b>	<b>92 575</b>	<b>0</b>	<b>0</b>
Otetut euromääräiset lainat	91 933	91 933	0	0
Otetut valuuttamääräiset lainat	1	1	0	0
Pitkäaikaiset siirtovelat	127	127	0	0
Muut pitkäaikaiset velat	515	515	0	0
<b>LYHYTAIKAINEN</b>	<b>24 397</b>	<b>27 711</b>	<b>3 314</b>	<b>14</b>
Talousarvion ulkopuolella olevien valtion rahastojen yhdistilit	3 631	3 627	-4	0
Seuraavana tilikautena maksettavat lyhennykset	9 318	9 318	0	0
Lyhytaikaiset euromääräiset lainat	4 325	4 325	0	0
Valtion hoitoon jätetyt vieraat varat	391	341	-50	-13
Saadut ennakot	527	527	1	0
Ostovelat	706	209	-497	-70
Kirjanpitoyksiköiden väliset tilitykset	86	90	5	5
Edelleen tilittävät erät	1 301	2 564	1 263	97
Siirtovelat	1 482	1 441	-41	-3
Muut lyhytaikaiset velat	2 630	5 268	2 639	100
Virhetilit	0	0	0	-
<b>VASTATTAVAA YHTEENSÄ</b>	<b>55 796</b>	<b>56 199</b>	<b>402</b>	<b>1</b>

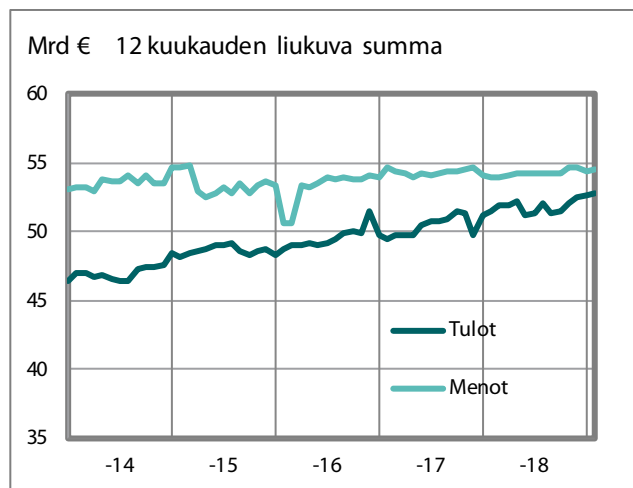
## 6. Valtiontalouden rahavirtalaskelma

	1.1. - 31.1.2018			1.1. - 31.1.2019			Muutos	
	talous- arvio- talous	rahasto- talous	valtion- talous	talous- arvio- talous	rahasto- talous	valtion- talous	milj. €	%
	miljoonaa euroa			miljoonaa euroa				
<b>OMA TOIMINTA</b>								
Tulo- ja varallisuusverotulot	804	0	804	827	0	827	23	3
Arvonlisäverotulot	1 415	0	1 415	1 623	0	1 623	208	15
Muut vero- ja maksutulot	1 650	4	1 654	1 598	5	1 603	-51	-3
<i>Verot ja veronluonteiset tulot yhteensä</i>	<i>3 869</i>	<i>4</i>	<i>3 873</i>	<i>4 048</i>	<i>5</i>	<i>4 053</i>	<i>180</i>	<i>5</i>
Palvelujen myynti, vuokrat, käyttökorvaukset ja muut toiminnan tulot	185	124	309	174	126	299	-10	-3
Korkotulot ja voiton tuloutukset	8	19	27	7	24	31	4	15
Tavaroiden ja palveluiden ostomenot	-893	-17	-909	-870	-20	-891	18	-2
Henkilöstömenot	-374	0	-374	-400	0	-400	-26	7
Muut menot	-14	0	-14	-13	0	-13	1	-7
Maksetut eläkkeet	-389	0	-389	-397	0	-397	-7	2
Valtionvelan korkomenot	-134	-2	-136	-115	-3	-118	18	-13
<b>OMAN TOIMINNAN RAHAVIRTA</b>	<b>2 259</b>	<b>127</b>	<b>2 386</b>	<b>2 434</b>	<b>130</b>	<b>2 564</b>	<b>178</b>	<b>7</b>
<b>SIIRTOTALOUS</b>								
Siirtotalouden tulot	6	1	7	2	0	2	-5	-66
Tulonsiirrot paikallishallinnolle	-1 673	0	-1 673	-1 698	0	-1 697	-24	1
Tulonsiirrot elinkeinoelämälle	-129	-2	-131	-97	-4	-100	30	-23
Tulonsiirrot kotitalouksille	-1 268	0	-1 268	-1 268	0	-1 268	-1	0
Muut tulonsiirrot kotimaahan	179	-54	125	227	-69	158	33	26
Tulonsiirrot ulkomaille	-270	0	-270	-413	0	-413	-144	53
<b>SIIRTOTALOUDEN RAHAVIRTA</b>	<b>-3 155</b>	<b>-55</b>	<b>-3 209</b>	<b>-3 247</b>	<b>-73</b>	<b>-3 320</b>	<b>-110</b>	<b>3</b>
<b>INVESTOINNIT</b>								
Käyttöomaisuusinvestoinnit	-25	0	-25	-24	0	-24	1	-5
Käyttöomaisuuden myyntivoitot	1	0	1	1	0	1	0	0
Sijoitukset arvopapereihin	-2	-150	-153	-14	77	63	216	-141
Sijoitusten myyntivoitot	0	22	22	-3	17	14	-9	-39
Annetut lainat	155	-52	103	440	8	447	345	335
Annettujen lainojen takaisinmaksut	44	7	51	7	7	15	-36	-71
<b>INVESTOINTIEN RAHAVIRTA</b>	<b>171</b>	<b>-172</b>	<b>-1</b>	<b>407</b>	<b>109</b>	<b>515</b>	<b>516</b>	<b>-</b>
<b>RAHOITUS</b>								
Valtionvelan nettomuutos	252	0	252	0	0	0	-252	-100
Muun velan nettomuutos	676	46	722	1 299	15	1 314	592	82
<b>RAHOITUKSEN RAHAVIRTA</b>	<b>928</b>	<b>46</b>	<b>974</b>	<b>1 299</b>	<b>15</b>	<b>1 314</b>	<b>340</b>	<b>35</b>
<b>LIKVIDIEN VAROJEN MUUTOS</b>	<b>204</b>	<b>-54</b>	<b>150</b>	<b>893</b>	<b>181</b>	<b>1 074</b>	<b>924</b>	<b>616</b>

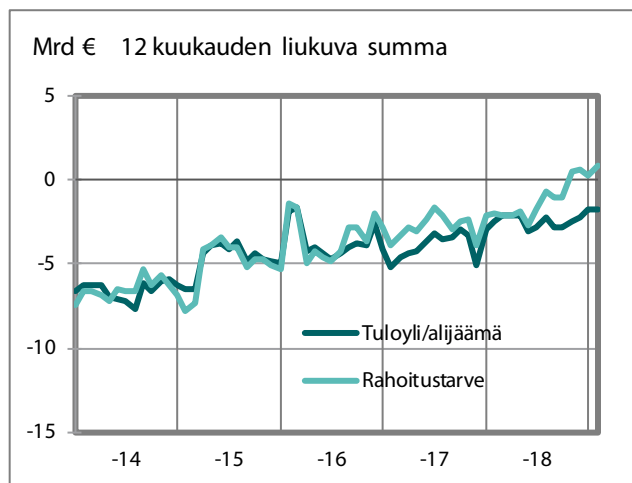
## 7. Valtiontalouden tasapainolaskelma

	1.1. - 31.1.2018			1.1. - 31.1.2019			Muutos	
	talous- arvio- talous	rahasto- talous	valtion- talous	talous- arvio- talous	rahasto- talous	valtion- talous	valtiontalous	
	miljoonaa euroa			miljoonaa euroa			milj. €	%
Tulo- ja varallisuusverotulot	804	0	804	827	0	827	23	3
Arvonlisäverotulot	1 415	0	1 415	1 623	0	1 623	208	15
Muut vero- ja maksutulot	1 650	4	1 654	1 598	5	1 603	-51	-3
<i>Verot ja veronluonteiset tulot yhteensä</i>	<i>3 869</i>	<i>4</i>	<i>3 873</i>	<i>4 048</i>	<i>5</i>	<i>4 053</i>	<i>180</i>	<i>5</i>
Palvelujen myynti, vuokrat, käyttökorvaukset ja muut toiminnan tulot	185	124	309	174	126	299	-10	-3
Korkotulot ja voiton tuloutukset	8	19	27	7	24	31	4	15
Siirtotalouden tulot	6	1	7	2	0	2	-5	-66
Käyttöomaisuuden myyntivoitot	1	0	1	1	0	1	0	0
<b>TULOT ILMAN SJOITUKSIA</b>	<b>4 068</b>	<b>148</b>	<b>4 216</b>	<b>4 232</b>	<b>154</b>	<b>4 386</b>	<b>169</b>	<b>4</b>
Tavaroiden ja palveluiden ostomenot	-893	-17	-909	-870	-20	-891	18	-2
Henkilöstömenot	-374	0	-374	-400	0	-400	-26	7
Muut menot	-14	0	-14	-13	0	-13	1	-7
Maksetut eläkkeet	-389	0	-389	-397	0	-397	-7	2
Valtionvelan korkomenot	-134	-2	-136	-115	-3	-118	18	-13
Tulonsiirrot paikallishallinnolle	-1 673	0	-1 673	-1 698	0	-1 697	-24	1
Tulonsiirrot elinkeinoelämälle	-129	-2	-131	-97	-4	-100	30	-23
Tulonsiirrot kotitalouksille	-1 268	0	-1 268	-1 268	0	-1 268	-1	0
Muut tulonsiirrot kotimaahan	179	-54	125	227	-69	158	33	26
Tulonsiirrot ulkomaille	-270	0	-270	-413	0	-413	-144	53
Käyttöomaisuusinvestoinnit	-25	0	-25	-24	0	-24	1	-5
<b>MENOT ILMAN SJOITUKSIA</b>	<b>-4 988</b>	<b>-75</b>	<b>-5 064</b>	<b>-5 068</b>	<b>-97</b>	<b>-5 164</b>	<b>-101</b>	<b>2</b>
<b>TULOT ILMAN SJOITUKSIA</b>	<b>4 068</b>	<b>148</b>	<b>4 216</b>	<b>4 232</b>	<b>154</b>	<b>4 386</b>	<b>169</b>	<b>4</b>
<b>MENOT ILMAN SJOITUKSIA</b>	<b>-4 988</b>	<b>-75</b>	<b>-5 064</b>	<b>-5 068</b>	<b>-97</b>	<b>-5 164</b>	<b>-101</b>	<b>2</b>
<b>TULOYLIJÄÄMÄ(+)/ALIJÄÄMÄ(-)</b>	<b>-920</b>	<b>73</b>	<b>-847</b>	<b>-836</b>	<b>57</b>	<b>-779</b>	<b>69</b>	<b>-8</b>
Sijoitukset arvopapereihin	-2	-150	-153	-14	77	63	216	-141
Sijoitusten myyntivoitot	0	22	22	-3	17	14	-9	-39
Annetut lainat	155	-52	103	440	8	447	345	335
Annettujen lainojen takaisinmaksut	44	7	51	7	7	15	-36	-71
<b>RAHOITUSTARVE (-)</b>	<b>-724</b>	<b>-99</b>	<b>-824</b>	<b>-406</b>	<b>166</b>	<b>-240</b>	<b>584</b>	<b>-71</b>
Valtionvelan nettomuutos	252	0	252	0	0	0	-252	-100
Muun velan nettomuutos	676	46	722	1 299	15	1 314	592	82
<b>VELAN NETTOMUUTOS</b>	<b>928</b>	<b>46</b>	<b>974</b>	<b>1 299</b>	<b>15</b>	<b>1 314</b>	<b>340</b>	<b>35</b>
<b>LIKVIDIEN VAROJEN MUUTOS</b>	<b>204</b>	<b>-54</b>	<b>150</b>	<b>893</b>	<b>181</b>	<b>1 074</b>	<b>924</b>	<b>616</b>

Valtiontalouden tulot ja menot



Valtiontalouden tasapaino



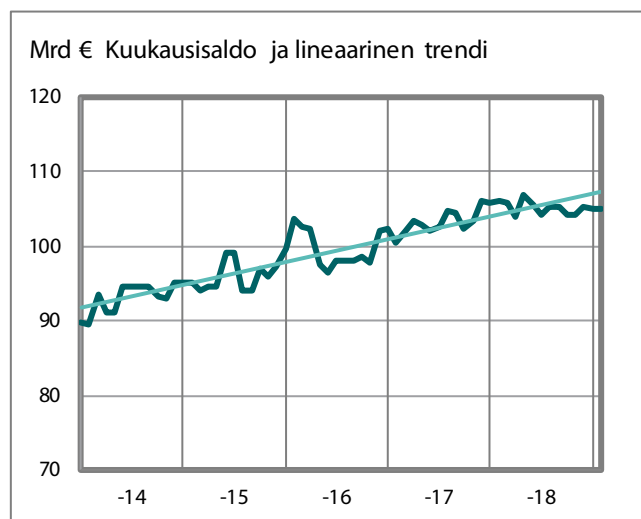
## 8. Valtionvelka ja muut rahoituserät

	31.12.2018	31.1.2019	Muutos	
	milj. €	milj. €	milj. €	%
<b>VALTIONVELKA</b>				
Euromääräinen valtionvelka	104 973	104 973	0	0
Valuuttamääräinen valtionvelka	0	0	0	0
Valtionvelka yhteensä	104 973	104 973	0	0
Realisoitumaton kurssiero	0	0	0	0
<b>VALTIONVELKA YHTEENSÄ, NIMELLISARVO</b>	<b>104 973</b>	<b>104 973</b>	<b>0</b>	<b>0</b>
Muu velka	4 534	5 848	1 314	29
<b>RAHOITUSERÄT YHTEENSÄ ML. KURSSIEROT</b>	<b>109 507</b>	<b>110 820</b>	<b>1 314</b>	<b>1</b>

## 9. Valtiontalouden likvidit varat

	31.12.2018	31.1.2019	Muutos	
	milj. €	milj. €	milj. €	%
<b>LIKVIDIT VARAT</b>				
Lyhytaikaiset sijoitukset	139	663	524	377
Pankkitilit ja käteiskassat	2 891	3 441	550	19
<b>LIKVIDIT VARAT YHTEENSÄ</b>	<b>3 030</b>	<b>4 104</b>	<b>1 074</b>	<b>35</b>

Valtionvelka



Likvidit varat

