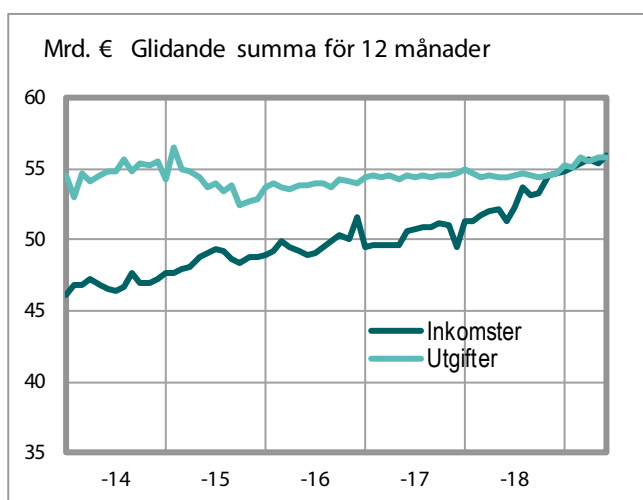


Statsekonomins finansieringsanalys

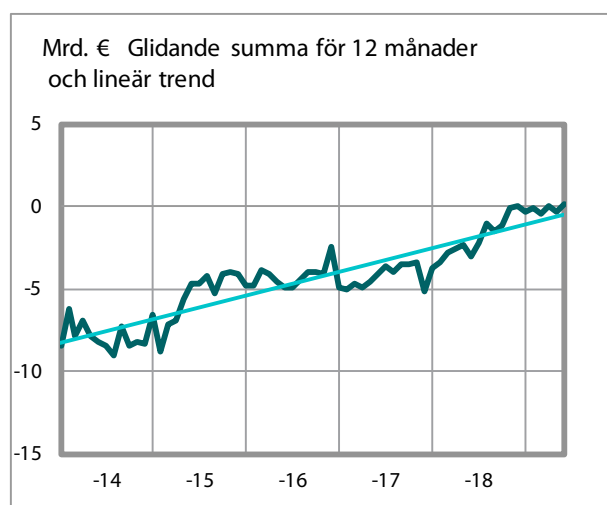
31.5.2019

Valtiokonttori
Statskontoret
State Treasury

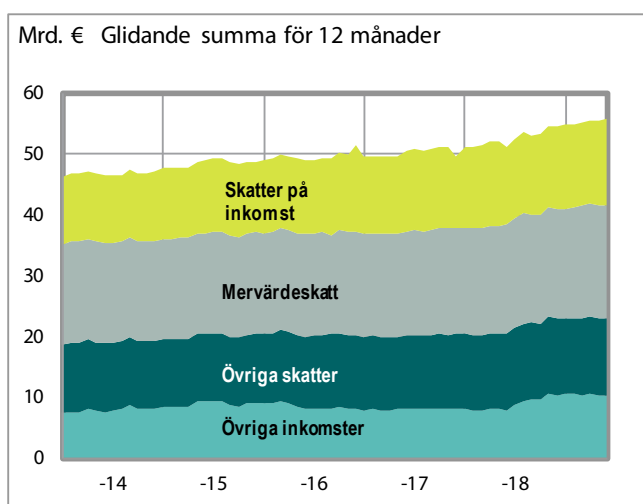
Budgetekonomins inkomster och utgifter



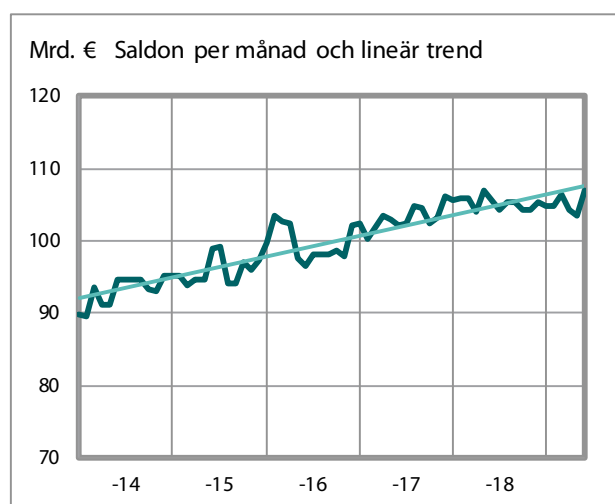
Budgetekonomins över-/underskott



Budgetekonomins inkomster



Statsskuld



Med detta meddelande rapporteras förverkligandet av statsbudgeten, statens intäkter, utgifter, tillgångar, skulder och kassaflöden.

Staten är bokföringsskyldig i fråga om sin budgetekonomi. Bokföringsskyldigheten fördelar sig på bokföringsenheterna. Bokföringsenheterna består av republikens presidents kansli och ministerierna samt ämbetsverken, inrättningarna och de övriga enheterna som en funktionellt och ekonomiskt ändamålsenlig enhet. Bokföringsenheterna och de statliga fonderna utanför budgeten lämnar in sin bokföringsinformation till centralbokföringen varje månad. Informationen i meddelandet tas ur centralbokföringens databas. I rapporteringen används inte de nationalekonomiska begrepp som Statistikcentralen använder i sin rapportering.

Tabellerna 1–5 i meddelandet beskriver budgetekonomin. Informationen i tabellerna 1 och 2 har tagits ur budgetbokföringen, vilket innebär att inkomsterna och utgifterna presenteras med begreppen i budgeten. Informationen i tabellerna 3–5 har tagits ur affärsbokföringen och presenteras med de begrepp som används i denna.

I statens intäcks- och kostnadskalkyl (tabell 3) har intäkterna mellan ämbetsverken och inrättningarna eliminerats. De intäkter som eliminerats presenteras som avdrag i verksamhetskostnaderna på raden "Rättelse av interna kostnader".

Den effekt fordringarna och skulderna mellan bokföringsenheterna har på statens balansräkning (tabell 5) är så liten att de inte eliminerats.

Tabellerna 6–9 beskriver statsekonomin. Med statsekonomi avses den ekonomiska helhet som utgörs av budgetekonomin och den fondeekonomi som står utanför budgeten. Transaktionerna mellan budgetekonomin och fondeekonomin samt de inbördes fordringarna och skulderna har eliminerats i tabellerna. Uppgifterna i tabellerna har hämtats ur informationen från affärsbokföringen, vilket innebär att de presenteras med begrepp från denna.

Statsekonomins finansieringskalkyl presenteras i form av en kassaflödesanalys. Noggrannare anvisningar om hur man läser kassaflödesanalysen finns på [Statskontorets webbplats](#). Där finns också de tidsserier som anknyter till kassaflödesanalysen samt publiceringstidtabellen för månadsmeddelandet.

Ytterligare information om Statsekonomins månadsmeddelande fås från Centralbokföringen, tfn 0295 50 2000 eller per e-post på adressen [kkp\(at\)valtiokonttori.fi](mailto:kkp(at)valtiokonttori.fi).

Netra - Statsförvaltningens internetrapportering
www.netra.fi

Tabeller som beskriver budgetekonomin (med budgetbegrepp):

1. Budgetekonomins balans.....	4
2. Budgetekonomins inkomster	5

Tabeller som beskriver budgetekonomin (med begrepp från affärsbokföringen)

3. Statens intäcks- och kostnadskalkyl.....	6
4. Intäkter och kostnader inom överföringsekonomin.....	7
5. Statens balansräkning	8 – 9

Tabeller som beskriver statsekonomin (med begrepp från affärsbokföringen):

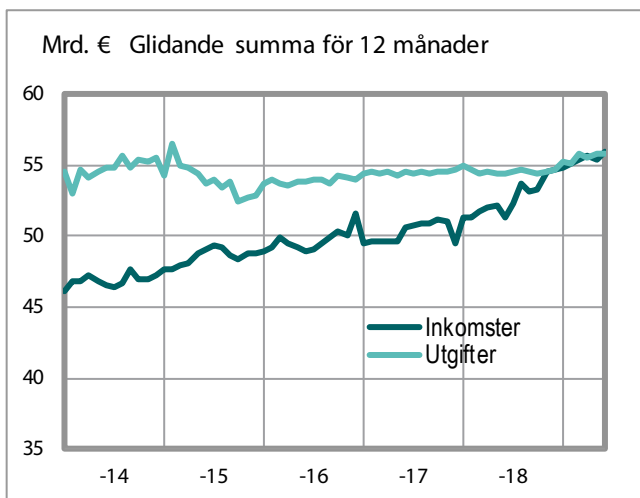
6. Statsekonomins finansieringsanalys.....	10
7. Statsekonomins balans	11
8. Statskuld och övriga finansieringsposter	12
9. Statsekonomins likvida medel.....	12

1. Budgetekonomins balans *)

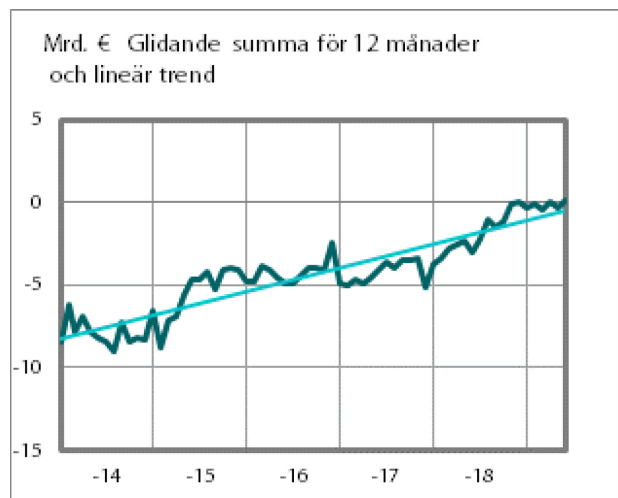
	Förverkligat 1.1. - 31.5.2018	Förverkligat 1.1. - 31.5.2019	Förverkligat 1.6.2018 - 31.5.2019 (12 mån:s gli- dande summa)	Förändring jämfört med den glidande summan för 12 mån. ett år tidigare		Budgetrat 2019
	EUR miljon	EUR miljon	EUR miljon	EUR miljon	%	EUR miljon
11. Skatter och inkomster av skattenatur	18 791	20 066	45 648	2 305	5	45 666
12. Inkomster av blandad natur	2 360	2 438	5 856	319	6	5 862
13. Ränteinkomster, inkomster av försäljning av aktier och intäktsföring av vinst	1 174	1 049	2 850	947	50	2 103
15.01. Lån som återbetalas till staten	162	24	1 623	1 079	198	65
INKOMSTER TOTALT	22 486	23 577	55 976	4 650	9	53 696
21. Riksdagen	46	47	123	-38	-24	125
22. Republikens president	6	3	15	3	23	20
23. Statsrådets kansli	67	67	211	-4	-2	268
24. Utrikesministeriets förvaltningsområde	411	427	1 132	29	3	1 136
25. Justitieministeriets förvaltningsområde	342	380	961	35	4	979
26. Inrikesministeriets förvaltningsområde	500	495	1 482	-23	-2	1 505
27. Försvarsministeriets förvaltningsområde	870	851	2 832	10	0	3 140
28. Finansministeriets förvaltningsområde	6 026	6 309	17 503	557	3	17 503
29. Undervisnings- och kulturministeriets förvaltningsområde	4 350	4 399	6 615	53	1	6 432
30. Jord- och skogsbruksministeriets förvaltningsområde	455	432	2 612	-14	-1	2 623
31. Kommunikationsministeriets förvaltningsområde	793	869	3 512	416	13	2 880
32. Arbets- och näringsministeriets förvaltningsområde	886	855	2 807	60	2	2 540
33. Social- och hälsovårdsministeriets förvaltningsområde	6 106	6 290	14 673	378	3	15 043
35. Miljöministeriets förvaltningsområde	38	41	186	-7	-4	204
36. Räntor på statsskulden	495	531	1 186	24	2	1 180
UTGIFTER TOTALT	21 391	21 998	55 850	1 481	3	55 578
EXKL. AVDRAG FÖR STATSSKULDEN						
ÖVER-/UNDERSKOTT	1 095	1 579	126	3 169	104	-1 882

*) I budgeten och den budgetbokföring som följer upp förverkligandet av denna behandlas inlåning som inkomst och utlåning som utgift. Reservationsanslag som inte har använts under budgetåret och som kan användas följande budgetår hanteras som en utgift i bokslutet enligt budgetbokföringen. Inkomsterna och utgifterna periodiseras inte till intäkter och kostnader.

Budgetekonomins inkomster och utgifter



Budgetekonomins över-/underskott



2. Budgetekonomins inkomster

	Förverkligat 1.1. - 31.5.2018	Förverkligat 1.1. - 31.5.2019	Förverkligat 1.6.2018 - 31.5.2019 (12 mån:s glidande summa)	Förändring jämfört med den glidande summan för 12 mån. ett år tidigare		Budgeterat 2019
	EUR miljon	EUR miljon	EUR miljon	EUR miljon	%	EUR miljon
11. SKATTER OCH INKOMSTER AV SKATTENATUR						
Skatt på förvärvs- och kapitalinkomster	4 318	4 935	10 318	1 284	14	10 095
Samfundsskatt	1 639	1 706	4 145	231	6	4 318
Källskatt på ränteinkomster	34	28	41	34	472	84
Skatt på arv och gåva	304	319	707	-215	-23	720
Skatter på grund av inkomst och förmögenhet	6 294	6 988	15 211	1 334	10	15 217
Mervärdeskatt	7 449	7 914	18 547	658	4	18 600
Skatt på vissa försäkringspremier	356	362	778	9	1	796
Apoteksavgifter	0	183	363	182	101	194
Skatter och avgifter på grund av omsättning	7 805	8 459	19 688	850	5	19 590
Punktskatt på tobak	594	564	1 085	26	2	1 126
Punktskatt på alkoholdrycker	575	586	1 483	104	8	1 520
Punktskatt på läskedrycker	60	72	166	20	13	175
Energiskatter	2 051	1 994	4 600	-78	-2	4 678
Punktskatt på vissa dryckesförpackningar	6	6	15	-1	-4	16
Acciser	3 286	3 222	7 350	70	1	7 515
Bilskatt	423	382	961	-25	-2	959
Överlåtelseskatt	339	377	883	75	9	840
Lotteriskatt	97	97	226	-3	-1	236
Fordonsskatt	485	481	1 188	8	1	1 182
Avfallsskatt	4	2	6	-3	-53	11
Övriga skatter	1 348	1 340	3 263	53	2	3 228
Banskatt	1	0	3	-1	-27	0
Vissa avgifter på kommunikationsområdet	14	15	37	-5	-12	22
Vissa avgifter på trafiken	13	12	27	-1	-3	26
Farledsavgifter	26	28	51	4	8	48
Oljeavfallsavgift	1	2	4	0	4	4
Övriga skatteinkomster	2	1	6	-1	-8	6
El- och naturgasnätsavgifter och vindkraftsavgift inom vindkraftsområdet vid Bottenviken	0	0	4	0	5	4
Förvaltningsavgifter till verket för finansiell stabilitet	0	0	3	0	19	4
Skatt för strålningsverksamhet	0	0	0	0	0	2
Övriga inkomster av skattenatur	58	57	136	-3	-2	116
11. SKATTER OCH INKOMSTER AV SKATTENATUR SAMMANLAGT	18 791	20 066	45 648	2 305	5	45 666
12. INKOMSTER AV BLANDAD NATUR	2 360	2 438	5 856	319	6	5 862
13. RÄNTEINKOMSTER, INKOMSTER AV FÖRSÄLJNING AV AKTIER OCH INTÄKTSFÖRING AV VINST	1 174	1 049	2 850	947	50	2 103
15.01. LÅN SOM ÅTERBETALAS TILL STATEN	162	24	1 623	1 079	198	65
BUDGETEKONOMINS INKOMSTER SAMMANLAGT	22 486	23 577	55 976	4 650	9	53 696

3. Statens intäcks- och kostnadskalkyl *)

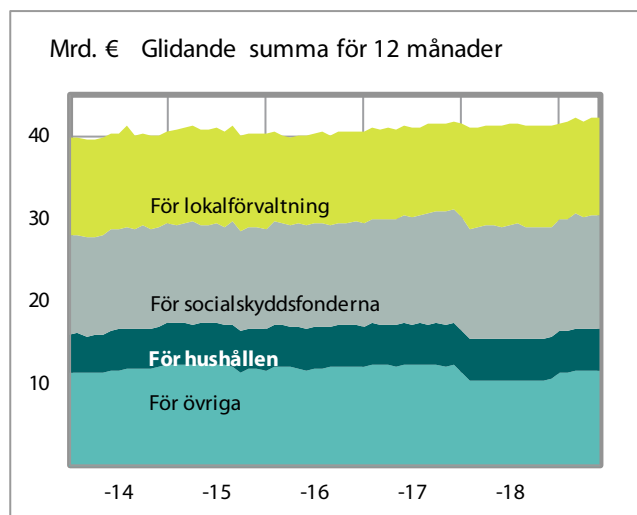
	1.1. - 31.5.2018	1.1. - 31.5.2019	Ändring	
	EUR miljon	EUR miljon	EUR miljon	%
INTÄKTER AV VERKSAMHET				
Intäkter av avgiftsbelagd verksamhet	310	339	29	9
Hyror och serviceintäkter	16	15	-1	-9
Övriga intäkter av verksamheten	266	216	-50	-19
INTÄKTER AV VERKSAMHET SAMMANLAGT	592	570	-22	-4
KOSTNADER AV VERKSAMHETEN				
Material, förnödenheter och varor	-216	-213	3	-2
Personalkostnader	-1 727	-1 816	-89	5
Hyror	-295	-301	-5	2
Inköp av tjänster	-1 013	-1 070	-58	6
Övriga kostnader	-262	-267	-5	2
Ökning (-) eller minskning (+) av produktlager	0	0	0	-129
Tillverkning för eget bruk (-)	33	24	-9	-27
Avskrivningar	-476	-469	7	-1
Rättelse av interna kostnader	79	80	2	2
KOSTNADER AV VERKSAMHETEN SAMMANLAGT	-3 877	-4 031	-154	4
ÅTERSTOD I	-3 284	-3 461	-176	5
FINANSIELLA INTÄKTER OCH KOSTNADER				
Finansiella intäkter	1 017	1 067	50	5
Finansiella kostnader	-606	-488	118	-19
EXTRAORDINÄRA INTÄKTER OCH KOSTNADER				
Extraordinära intäkter	9	94	86	969
Extraordinära kostnader	-1	-1	1	-49
ÅTERSTOD II	-2 865	-2 788	77	-3
ÖVERFÖRINGSEKONOMINS INTÄKTER OCH KOSTNADER				
Intäkter	1 486	1 600	115	8
Kostnader	-18 369	-18 999	-630	3
ÅTERSTOD III	-19 748	-20 186	-438	2
INTÄKTER AV SKATTER OCH OBLIGATORISKA AVGIFTER				
Skatter och avgifter av skattenatur	18 849	20 078	1 229	7
Övriga obligatoriska avgifter	74	65	-9	-12
INTÄKTER AV SKATTER OCH OBLIGATORISKA AVGIFTER SAMMANLAGT	18 923	20 143	1 221	6
RÄKENSKAPSPERIODENS INTÄKTS-/KOSTNADSÅTERSTOD	-826	-43	783	-95

*) Inkomst- och utgiftsbegreppet inom affärsbokföringen motsvarar allmän affärsbokföring. In- och utlåning behandlas då som finansieringstransaktioner och inkomster och utgifter periodiseras till intäkter och kostnader för utarbetandet av intäcks- och kostnadskalkylen och balansräkningen. Reservationsanslag som inte har använts under budgetåret och som kan användas följande budgetår inverkar inte på intäcks- och kostnadskalkylen eller balansräkningen.

4. Intäkter och kostnader inom överföringsekonomin

	1.1.- 31.5.2018	1.1.- 31.5.2019	Ändring	
	EUR miljon	EUR miljon	EUR miljon	%
ÖVERFÖRINGSEKONOMINS INTÄKTER				
Från lokalförvaltningen	35	38	3	8
Från socialskyddsfonderna	7	7	0	0
Från näringslivet	0	0	0	19
Från icke-vinstsyftande samfund	3	4	0	11
Från hushållen	3	4	1	25
Från EU:s institutioner och andra organ	640	716	76	12
Från utlandet	0	2	2	2 927
Från statsförvaltningen	798	831	33	4
Överföringsekonominns övriga intäkter	0	0	0	-100
ÖVERFÖRINGSEKONOMINS INTÄKTER SAMMANLAGT	1 486	1 600	115	8
ÖVERFÖRINGSEKONOMINSKOSTNADER				
För lokalförvaltningen	-5 203	-5 321	-118	2
För socialskyddsfonderna	-5 867	-6 071	-204	3
För näringslivet	-847	-815	32	-4
För finansinstitut och försäkringsanstalter	-7	-13	-6	89
För icke-vinstsyftande samfund	-1 200	-1 263	-63	5
För hushållen	-1 731	-1 746	-14	1
För EU:s institutioner och andra organ	-790	-1 143	-354	45
För utlandet	-316	-317	-1	0
För statsförvaltningen	-2 346	-2 242	104	-4
Övriga överföringsekonominnskostnader	-61	-67	-6	10
ÖVERFÖRINGSEKONOMINSKOSTNADER SAMMANLAGT	-18 369	-18 999	-630	3

Överföringsekonominns kostnader



5. Statens balansräkning, aktiva

	31.12.2018	31.5.2019	Ändring	
	EUR miljon	EUR miljon	EUR miljon	%
NATIONALFÖRMÖGENHET	549	549	-1	-0
ANLÄGGNINGSTILLGÅNGAR OCH ÖVRIGA LÅNGFRISTIGA PLACERINGAR				
Immateriella tillgångar	959	908	-51	-5
Materiella tillgångar	21 142	20 859	-283	-1
Jord- och vattenområden	9	9	0	-0
Byggnadsmark- och vattenområden	1 105	1 108	3	0
Byggnader	186	183	-3	-2
Konstruktioner	31	30	-1	-4
Anläggningar	18 181	17 843	-339	-2
Maskiner och anordningar	588	568	-20	-3
Inventarier	11	10	-1	-11
Övriga materiella tillgångar	12	12	0	-0
Förskottsbetalningar och pågående anskaffningar	1 019	1 097	78	8
Värdepapper ingående i anläggningstillgångarna och övriga långfristiga placeringar	24 728	25 051	323	1
Värdepapper ingående i anläggningstillgångarna	16 637	16 891	255	2
Statliga affärsverks grundkapital	3 274	3 274	0	0
Kapital som placerats i statliga affärsverk under villkor av övrigt eget kapital	2 772	2 778	6	0
Givna skuldebrevslån i euro	0	0	0	0
Övriga långfristiga placeringar i euro	2 045	2 109	63	3
ANLÄGGNINGSTILLGÅNGAR OCH ÖVRIGA LÅNGFRISTIGA PLACERINGAR SAMMANLAGT	46 829	46 818	-11	-0
OMSÄTTNINGS- OCH FINANSIERINGSTILLGÅNGAR				
Omsättningstillgångar	484	483	-1	-0
Material och förnödenheter	436	436	0	-0
Halvfärdig produktion	5	5	0	-0
Färdiga produkter/Varor	42	41	-1	-2
Långfristiga fordringar	3 631	3 688	57	2
Kortfristiga fordringar	1 913	1 342	-571	-30
Försäljningsfordringar	123	69	-54	-44
Lånefordringar i euro	201	93	-108	-54
Lånefordringar i utländsk valuta	0	0	0	-68
Resultatregleringar	102	38	-63	-62
Övriga kortfristiga fordringar	698	258	-441	-63
Förskottsbetalningar	789	883	94	12
Värdepapper ingående i finansieringstillgångarna och övriga kortfristiga placeringar	10	3 710	3 700	-
Kassa, banktillgodohavanden och andra finansieringsmedel	2 381	2 892	512	21
OMSÄTTNINGS- OCH FINANSIERINGSTILLGÅNGAR SAMMANLAGT	8 418	12 115	3 697	44
AKTIVA SAMMANLAGT	55 796	59 482	3 685	7

5. Statens balansräkning, passiva

	31.12.2018	31.5.2019	Ändring	
	EUR miljon	EUR miljon	EUR miljon	%
EGET KAPITAL	-61 175	-61 218	-43	0
STATENS KAPITAL	-61 183	-61 225	-43	0
Statens kapital 1.1.1998	-30 048	-30 048	0	0
Förändringar i kapitalet från tidigare räkenskapsperioder	-31 982	-31 134	848	-3
Räkenskapsperiodens intäcks-/kostnadsåterstod	848	-43	-891	-105
FONDKAPITAL	7	7	0	0
Övriga statliga fonder och donerade medel	7	7	0	0
FRÄMMANDE KAPITAL	116 972	120 700	3 728	3
LÅNGFRISTIGT	92 575	96 574	4 000	4
Upptagna lån i euro	91 933	95 933	4 000	4
Upptagna lån i utländsk valuta	1	1	0	0
Långfristiga resultatregleringar	127	127	0	0
Övriga långfristiga skulder	515	514	0	0
KORTFRISTIGT	24 397	24 125	-272	-1
Samlingskonton för statliga fonder utanför budgeten	3 631	3 836	204	6
Amorteringar som betalas under följande räkenskapsperiod	9 318	6 656	-2 662	-29
Kortfristiga lån i euro	4 325	5 097	772	18
Främmande medel lämnade i statens vård	391	440	48	12
Erhållna förskott	527	516	-11	-2
Leverantörsskulder	706	212	-495	-70
Avräkningar mellan bokföringsenheterna	86	87	1	1
Poster som skall redovisas vidare	1 301	1 479	178	14
Resultatregleringar	1 482	1 432	-49	-3
Övriga kortfristiga skulder	2 630	4 371	1 742	66
Felkonton	0	0	0	-
PASSIVA SAMMANLAGT	55 796	59 482	3 685	7

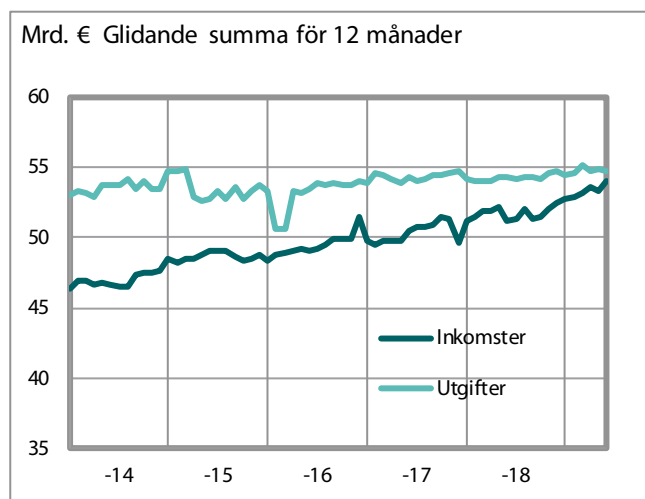
6. Statsekonomins finansieringsanalys

	1.1. - 31.5.2018			1.1. - 31.5.2019			Ändring	
	budget- ekonomin	fond- ekonomin	stats- ekonomin	budget- ekonomin	fond- ekonomin	stats- ekonomin	statsekonomi	
	EUR miljon			EUR miljon			EUR miljon	%
EGEN VERKSAMHET								
Inkomstskatte- och förmögenhets- skatteinkomster	5 954	0	5 954	6 641	0	6 641	687	12
Mervärdesskatteinkomster	7 449	0	7 449	7 914	0	7 914	465	6
Övriga skatte- och avgiftsinkomster	5 899	35	5 934	5 989	33	6 021	88	1
<i>Skatter och inkomster av skattenatur sammanlagt</i>	<i>19 302</i>	<i>35</i>	<i>19 336</i>	<i>20 544</i>	<i>33</i>	<i>20 576</i>	<i>1 240</i>	<i>6</i>
Försäljning av tjänster, hyror, driftsättningar och övriga inkomster från verksamheten	686	534	1 221	710	528	1 238	17	1
Ränteinkomster och intäktsföringar av vinst	1 021	353	1 374	1 070	290	1 360	-14	-1
Utgifter för inköp av varor och tjänster	-2 596	-86	-2 682	-2 669	-76	-2 745	-63	2
Personalgifter	-1 611	-2	-1 613	-1 596	-3	-1 598	15	-1
Övriga utgifter	-34	0	-34	-38	0	-39	-4	13
Betalda pensioner	-1 555	0	-1 555	-1 585	0	-1 585	-30	2
Ränteutgifter för statsskulden	-590	-49	-639	-475	-88	-563	76	-12
KASSAFLÖDET AV EGEN VERKSAMHET	14 624	784	15 408	15 960	684	16 644	1 236	8
ÖVERFÖRINGSEKONOMIN								
Överföringsekonomins inkomster	705	18	723	795	-1	794	71	10
Inkomstöverföringar till lokalförvaltningen	-5 203	-17	-5 220	-5 321	-6	-5 327	-107	2
Inkomstöverföringar till näringslivet	-854	-12	-866	-829	-41	-870	-4	0
Inkomstöverföringar till hushåll	-6 044	0	-6 044	-6 231	-1	-6 232	-188	3
Övriga inkomstöverföringar till hemlandet	-1 696	-276	-1 972	-1 679	-271	-1 950	22	-1
Inkomstöverföringar till utlandet	-1 105	0	-1 105	-1 460	0	-1 460	-355	32
KASSAFLÖDET AV ÖVERFÖRINGSEKONOMIN	-14 198	-286	-14 484	-14 725	-320	-15 046	-562	4
INVESTERINGAR								
Investeringar i anläggningstillgångar	-395	56	-339	-42	55	14	353	-104
Realisationsvinster på anläggningstillgångar	4	0	4	4	0	4	0	8
Placeringar i värdepapper	21	-800	-779	-336	256	-80	699	-90
Realisationsvinster på placeringar	135	123	258	72	221	293	35	14
Beviljade lån	-54	-1 653	-1 707	152	-1 490	-1 338	369	-22
Amortering av beviljade lån	366	1 740	2 107	225	1 762	1 987	-120	-6
KASSAFLÖDET AV INVESTERINGAR	77	-533	-456	75	805	880	1 336	-293
FINANSIERING								
Nettoförändring av statsskulden	-139	0	-139	2 102	0	2 102	2 240	-
Nettoförändring av övriga skulder	232	1	233	254	5	259	26	11
KASSAFLÖDET AV FINANSIERING	93	1	94	2 355	5	2 361	2 266	-
FÖRÄNDRING AV LIKVIDA MEDEL	597	-34	563	3 665	1 174	4 839	4 276	760

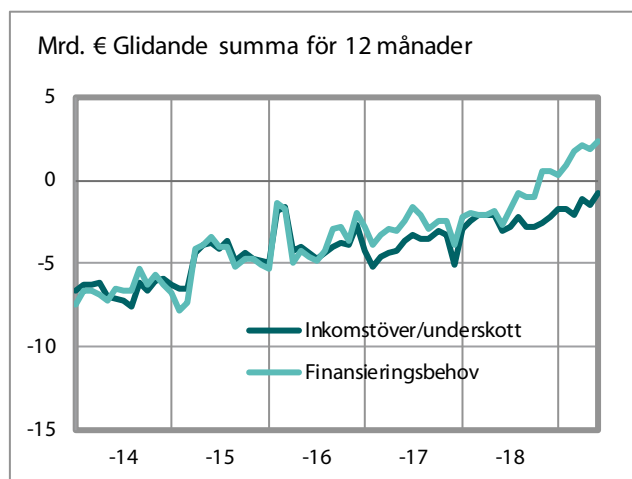
7. Statsekonomin balans

	1.1. - 31.5.2018			1.1. - 31.5.2019			Ändring	
	budget- ekonomin	fond- ekonomin	stats- ekonomin	budget- ekonomin	fond- ekonomin	stats- ekonomin	statsekonomin	
	EUR miljon			EUR miljon			EUR miljon	%
Inkomstskatte- och förmögenhetsskatteinkomster	5 954	0	5 954	6 641	0	6 641	687	12
Mervärdesskatteinkomster	7 449	0	7 449	7 914	0	7 914	465	6
Övriga skatte- och avgiftsinkomster	5 899	35	5 934	5 989	33	6 021	88	1
<i>Skatter och inkomster av skattenatur sammanlagt</i>	<i>19 302</i>	<i>35</i>	<i>19 336</i>	<i>20 544</i>	<i>33</i>	<i>20 576</i>	<i>1 240</i>	<i>6</i>
Försäljning av tjänster, hyror, driftsättningar	686	534	1 221	710	528	1 238	17	1
Ränteinkomster och intäktsföringar av vinst	1 021	353	1 374	1 070	290	1 360	-14	-1
Överföringsekonomin inkomster	705	18	723	795	-1	794	71	10
Realisationsvinster på anläggningstillgångar	4	0	4	4	0	4	0	8
INKOMSTER EXKLUSIVE INVESTERINGAR	21 718	940	22 658	23 123	849	23 973	1 314	6
Utgifter för inköp av varor och tjänster	-2 596	-86	-2 682	-2 669	-76	-2 745	-63	2
Personaltjänster	-1 611	-2	-1 613	-1 596	-3	-1 598	15	-1
Övriga utgifter	-34	0	-34	-38	0	-39	-4	13
Betalda pensioner	-1 555	0	-1 555	-1 585	0	-1 585	-30	2
Ränteutgifter för statsskulden	-590	-49	-639	-475	-88	-563	76	-12
Inkomstöverföringar till lokalförvaltningen	-5 203	-17	-5 220	-5 321	-6	-5 327	-107	2
Inkomstöverföringar till näringslivet	-854	-12	-866	-829	-41	-870	-4	0
Inkomstöverföringar till hushåll	-6 044	0	-6 044	-6 231	-1	-6 232	-188	3
Övriga inkomstöverföringar till hemlandet	-1 696	-276	-1 972	-1 679	-271	-1 950	22	-1
Inkomstöverföringar till utlandet	-1 105	0	-1 105	-1 460	0	-1 460	-355	32
Investeringar i anläggningstillgångar	-395	56	-339	-42	55	14	353	-104
UTGIFTER EXKLUSIVE INVESTERINGAR	-21 683	-386	-22 069	-21 926	-430	-22 356	-287	1
INKOMSTER EXKLUSIVE INVESTERINGAR	21 718	940	22 658	23 123	849	23 973	1 314	6
UTGIFTER EXKLUSIVE INVESTERINGAR	-21 683	-386	-22 069	-21 926	-430	-22 356	-287	1
INKOMSTÖVERSKOTT (+)/UNDERSKOTT (-)	35	554	589	1 197	419	1 616	1 027	174
Placeringar i värdepapper	21	-800	-779	-336	256	-80	699	-90
Realisationsvinster på placeringar	135	123	258	72	221	293	35	14
Beviljade lån	-54	-1 653	-1 707	152	-1 490	-1 338	369	-22
Amortering av beviljade lån	366	1 740	2 107	225	1 762	1 987	-120	-6
FINANSIERINGSBEHOV (-)	503	-35	468	1 310	1 169	2 478	2 010	429
Nettoförändring av statsskulden	-139	0	-139	2 102	0	2 102	2 240	-
Nettoförändring av övriga skulder	232	1	233	254	5	259	26	11
NETTOFÖRÄNDRING AV SKULDER	93	1	94	2 355	5	2 361	2 266	-
FÖRÄNDRING AV LIKVIDA MEDEL	597	-34	563	3 665	1 174	4 839	4 276	760

Statsekonomin inkomster och utgifter



Statsekonomin balans



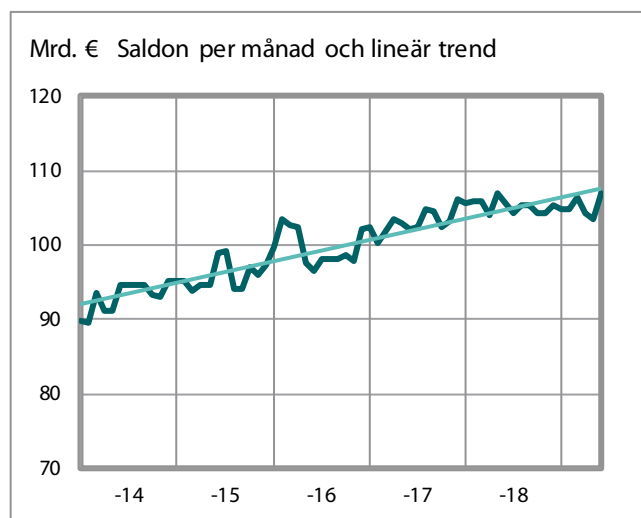
8. Statsskuld och övriga finansieringsposter

	31.12.2018 EUR miljon	31.5.2019 EUR miljon	Ändring	
			EUR miljon	%
STATSSKULDEN				
Statsskulden, euro	104 973	107 074	2 102	2
Statsskulden, valuta	0	0	0	0
Statsskulden sammanlagt	104 973	107 074	2 102	2
Orealiserade kursdifferenser	0	0	0	0
STATSSKULDEN SAMMANLAGT, NOMINELLA VÄRDET	104 973	107 074	2 102	2
Övriga skulder	4 534	4 793	259	6
FINANSIELLA POSTER, INKLUSIVE KURSDIFFERENSER	109 507	111 867	2 361	2

9. Statsekonomins likvida medel

	31.12.2018 EUR miljon	31.5.2019 EUR miljon	Ändring	
			EUR miljon	%
LIKVIDA MEDEL				
Kortfristiga placeringar	139	4 006	3 867	2 783
Bankkonton och kontantkassor	2 891	3 863	972	34
LIKVIDA MEDEL SAMMANLAGT	3 030	7 869	4 839	160

Statsskuld



Likvida medel

