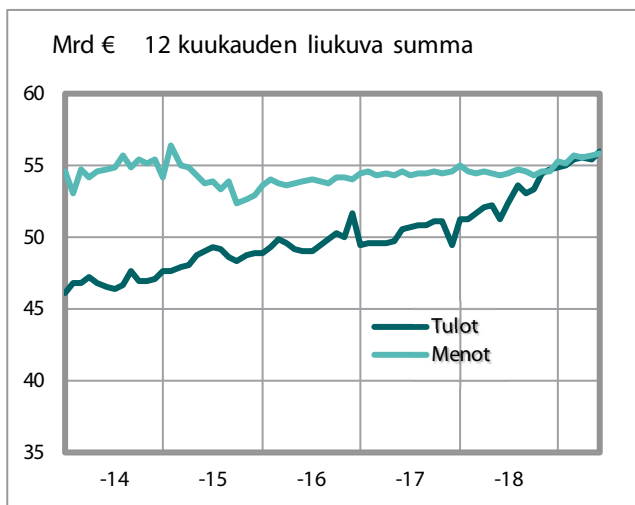


Valtiontalouden kuukausitiedote

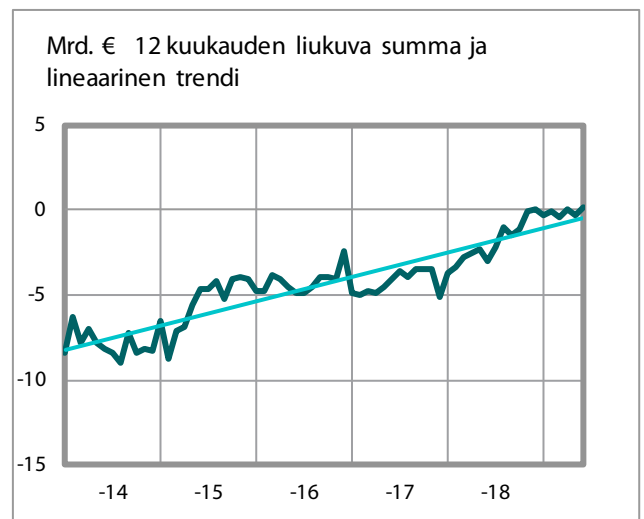
31.5.2019

Valtiokonttori
Statskontoret
State Treasury

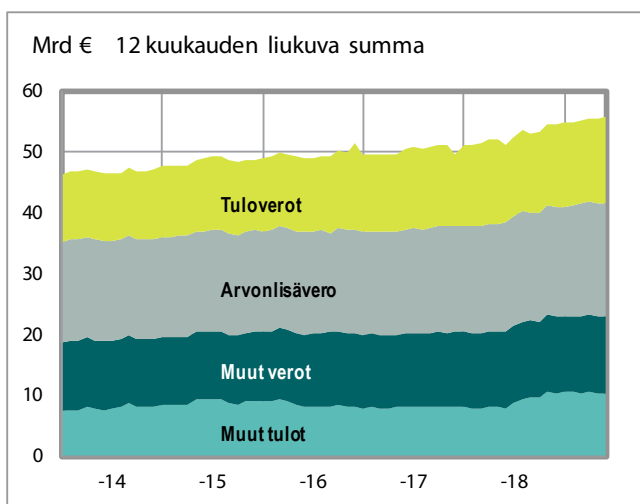
Talousarviotalouden tulot ja menot



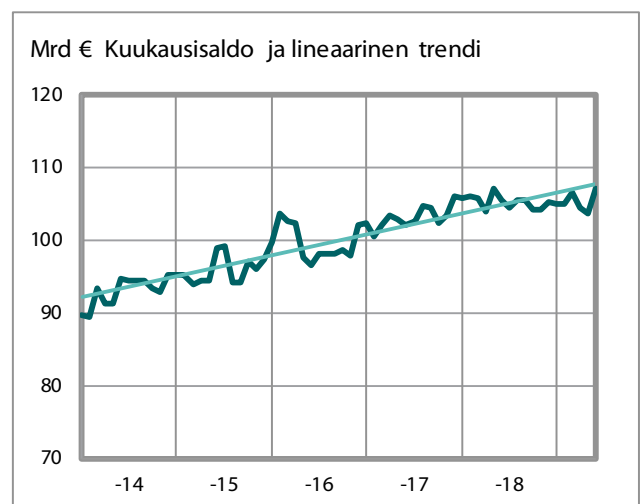
Talousarviotalouden yli-/alijäämä



Talousarviotalouden tulot



Valtionvelka



Tällä tiedotteella raportoidaan valtion talousarvion toteutumisesta, valtion tuotoista, kuluista, varoista ja veloista sekä rahavirroista.

Valtio on talousarvionaloudestaan kirjanpitovelvollinen, joka jakautuu kirjanpitoyksiköihin. Kirjanpitoyksiköitä ovat tasavallan presidentin kanslia ja ministeriöt sekä toiminnallisesti ja taloudellisesti tarkoituksenmukaisena kokonaisuutena virastot, laitokset ja muut toimielimet. Kirjanpitoyksiköt ja talousarvion ulkopuolella olevat valtion rahastot toimittavat kirjanpitotietonsa kuukausittain keskuskirjanpitoon. Tiedotteen tiedot tuotetaan keskuskirjanpidon tietokannasta. Raportoinnissa ei käytetä kansantalouden käsitteitä, joita Tilastokeskus käyttää raportoinnissaan.

Tiedotteen taulukot 1 – 5 kuvaavat talousarvionaloutta. Taulukoissa 1 ja 2 tiedot on tuotettu talousarviokirjanpidosta eli tulot ja menot esitetään talousarvion käsittein. Taulukkojen 3 – 5 tiedot on tuotettu liikekirjanpidosta ja ne esitetään liikekirjanpidon käsittein.

Valtion tuotto- ja kululaskelmassa (taulukko 3) on eliminoitu virastojen ja laitosten väliset tuotot. Eliminoitavat tuotot esitetään vähennyksinä toiminnan kuluissa rivillä ”Sisäisten kulujen oikaisu”.

Kirjanpitoyksikköjen välisten saamisten ja velkojen vaikutus valtion taseessa (taulukko 5) on niin vähäinen, että niitä ei eliminoida.

Taulukot 6 – 9 kuvaavat valtionaloutta. Valtionaloudella tarkoitetaan talousarvionalouden ja talousarvion ulkopuolisen rahastotalouden muodostamaa taloudellista kokonaisuutta. Talousarvionalouden ja rahastotalouden väliset tapahtumat ja keskinäiset saamiset ja velat on taulukoissa eliminoitu. Taulukoiden tiedot on tuotettu liikekirjanpidon tiedoista, joten ne esitetään liikekirjanpidon käsittein.

Valtionalouden rahoituslaskelma esitetään rahavirtalaskelman muodossa. Rahavirtalaskelman tarkemmat lukuohjeet löytyvät [Valtiokonttorin kotisivuilta](#). Sieltä löytyy myös rahavirtalaskelman tietoihin liittyviä aikasarjoja sekä Valtionalouden kuukausitiedotteen julkistamisaikataulu.

Lisätiedot:

Lisätietoja Valtionalouden kuukausitiedotteesta saa Keskuskirjanpidosta puh. 0295 50 2000 tai sähköpostitse osoitteesta [kkp\(at\)valtiokonttori.fi](mailto:kkp(at)valtiokonttori.fi)

Valtion raportointipalvelu Netra
www.netra.fi

Talousarvionaloutta kuvaavat taulukot (talousarvion käsittein):

1. Talousarvionalouden tasapaino.....	4
2. Talousarvionalouden tulot.....	5

Talousarvionaloutta kuvaavat taulukot (liikekirjanpidon käsittein):

3. Talousarvionalouden tuotto- ja kululaskelma.....	6
4. Siirtotalouden tuotot ja –kulut.....	7
5. Valtion tase.....	8 – 9

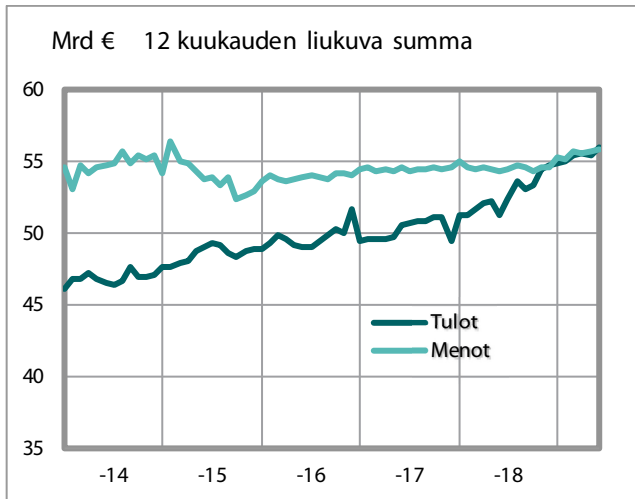
Valtionaloutta kuvaavat taulukot (liikekirjanpidon käsittein):

6. Valtionalouden rahavirtalaskelma.....	10
7. Valtionalouden tasapainolaskelma.....	11
8. Valtionvelka ja muut rahoituserät.....	12
9. Valtionalouden likvidit varat.....	12

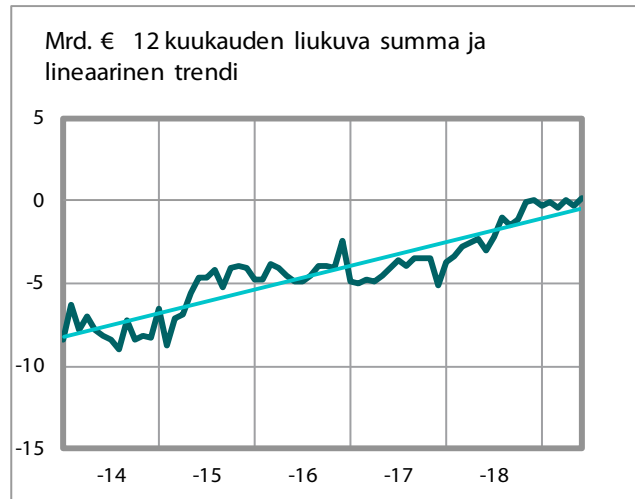
1. Talousarviotalouden tasapaino *)

	Toteutunut	Toteutunut	Toteutunut	Muutos vuotta		Budjetoitu
	1.1. - 31.5.2018	1.1. - 31.5.2019	1.6.2018 - 31.5.2019 (12 kk:n liukuva summa)	aiempaan 12 kk:n liukuvaan summaan		2019
	milj. €	milj. €	milj. €	milj. €	%	milj. €
11. Verot ja veronluonteiset tulot	18 791	20 066	45 648	2 305	5	45 666
12. Sekalaiset tulot	2 360	2 438	5 856	319	6	5 862
13. Korkotulot, osakkeiden myyntitulot ja voiton tuloutukset	1 174	1 049	2 850	947	50	2 103
15.01. Valtiolle takaisin maksettavat lainat	162	24	1 623	1 079	198	65
TULOT YHTEENSÄ	22 486	23 577	55 976	4 650	9	53 696
21. Eduskunta	46	47	123	-38	-24	125
22. Tasavallan presidentti	6	3	15	3	23	20
23. Valtioneuvoston kanslia	67	67	211	-4	-2	268
24. Ulkoministeriön hallinnonala	411	427	1 132	29	3	1 136
25. Oikeusministeriön hallinnonala	342	380	961	35	4	979
26. Sisäministeriön hallinnonala	500	495	1 482	-23	-2	1 505
27. Puolustusministeriön hallinnonala	870	851	2 832	10	0	3 140
28. Valtiovarainministeriön hallinnonala	6 026	6 309	17 503	557	3	17 503
29. Opetus- ja kulttuuriministeriön hallinnonala	4 350	4 399	6 615	53	1	6 432
30. Maa- ja metsätalousministeriön hallinnonala	455	432	2 612	-14	-1	2 623
31. Liikenne- ja viestintäministeriön hallinnonala	793	869	3 512	416	13	2 880
32. Työ- ja elinkeinoministeriön hallinnonala	886	855	2 807	60	2	2 540
33. Sosiaali- ja terveysministeriön hallinnonala	6 106	6 290	14 673	378	3	15 043
35. Ympäristöministeriön hallinnonala	38	41	186	-7	-4	204
36. Valtionvelan korot	495	531	1 186	24	2	1 180
MENOT YHTEENSÄ PL. VALTIONVELAN VÄHENTÄMINEN	21 391	21 998	55 850	1 481	3	55 578
YLI-/ALIJÄÄMÄ	1 095	1 579	126	3 169	104	-1 882

Talousarviotalouden tulot ja menot



Talousarviotalouden yli-/alijäämä



2. Talousarvion tulot

	Toteutunut 1.1. - 31.5.2018	Toteutunut 1.1. - 31.5.2019	Toteutunut 1.6.2018 - 31.5.2019 (12 kk:n liukuva summa)	Muutos vuotta aiempaan 12 kk:n liukuvaan summaan		Budjetoitu 2019
	milj. €	milj. €	milj. €	milj. €	%	milj. €
11. VEROT JA VERONLUONTEISET TULOT						
Ansio- ja pääomatuloverot	4 318	4 935	10 318	1 284	14	10 095
Yhteisövero	1 639	1 706	4 145	231	6	4 318
Korkotulojen lähdevero	34	28	41	34	472	84
Perintö- ja lahjaverot	304	319	707	-215	-23	720
Tulon ja varallisuuden perusteella kannettavat verot	6 294	6 988	15 211	1 334	10	15 217
Arvonlisävero	7 449	7 914	18 547	658	4	18 600
Eräistä vakuutusmaksuista suoritettava vero	356	362	778	9	1	796
Apteekkivero	0	183	363	182	101	194
Liikevaihdon perusteella kannettavat verot ja maksut	7 805	8 459	19 688	850	5	19 590
Tupakkaverot	594	564	1 085	26	2	1 126
Alkoholijuomaverot	575	586	1 483	104	8	1 520
Virvoitusjuomaverot	60	72	166	20	13	175
Energiaverot	2 051	1 994	4 600	-78	-2	4 678
Eräiden juomapakkausten valmisteverot	6	6	15	-1	-4	16
Valmisteverot	3 286	3 222	7 350	70	1	7 515
Autovero	423	382	961	-25	-2	959
Varainsiirtoverot	339	377	883	75	9	840
Arpajaisverot	97	97	226	-3	-1	236
Ajoneuvoverot	485	481	1 188	8	1	1 182
Jätevero	4	2	6	-3	-53	11
Muut verot	1 348	1 340	3 263	53	2	3 228
Rataverot	1	0	3	-1	-27	0
Eräät viestinnän maksut	14	15	37	-5	-12	22
Eräät liikenteen maksut	13	12	27	-1	-3	26
Väylämaksut	26	28	51	4	8	48
Öljyjättemaksu	1	2	4	0	4	4
Muut verotulot	2	1	6	-1	-8	6
Sähkö- ja maakaasuverkkomaksut ja Perämeren tuulivoima-alueella perittävä tuulivoimamaksu	0	0	4	0	5	4
Rahoitusvakausviraston hallintomaksut	0	0	3	0	19	4
Säteilytoimintaverot	0	0	0	0	0	2
Muut veronluonteiset tulot	58	57	136	-3	-2	116
11. VEROT JA VERONLUONTEISET TULOT YHTEENSÄ	18 791	20 066	45 648	2 305	5	45 666
12. SEKALAISET TULOT	2 360	2 438	5 856	319	6	5 862
13. KORKOTULOT, OSAKKEIDEN MYYNTITULOT JA VOITONTULOUTUKSET	1 174	1 049	2 850	947	50	2 103
15.01. VALTIOLLE TAKAISIN MAKSETTAVAT LAINAT	162	24	1 623	1 079	198	65
TALOUSARVIOTALOUDEN TULOT YHTEENSÄ	22 486	23 577	55 976	4 650	9	53 696

3. Valtion tuotto- ja kululaskelma *)

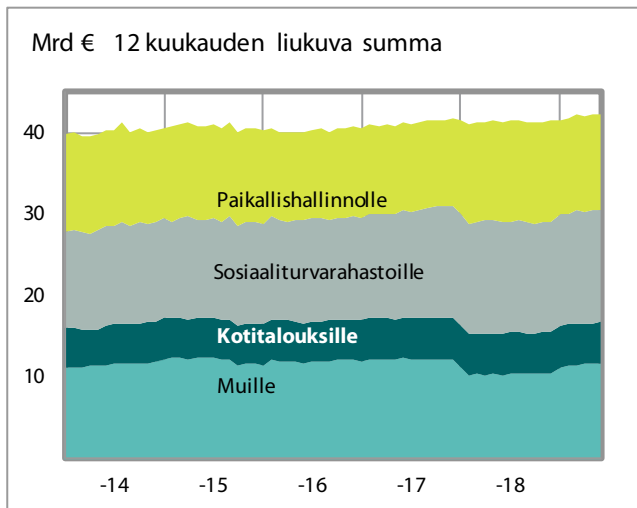
	1.1. - 31.5.2018	1.1. - 31.5.2019	Muutos	
	milj. €	milj. €	milj.€	%
TOIMINNAN TUOTOT				
Maksullisen toiminnan tuotot	310	339	29	9
Vuokrat ja käyttökorvaukset	16	15	-1	-9
Muut toiminnan tuotot	266	216	-50	-19
TOIMINNAN TUOTOT YHTEENSÄ	592	570	-22	-4
TOIMINNAN KULUT				
Aineet, tarvikkeet ja tavarat	-216	-213	3	-2
Henkilöstökulut	-1 727	-1 816	-89	5
Vuokrat	-295	-301	-5	2
Palvelujen ostot	-1 013	-1 070	-58	6
Muut kulut	-262	-267	-5	2
Valmisteveraston lisäys (-) tai vähennys (+)	0	0	0	-129
Valmistus omaan käyttöön (-)	33	24	-9	-27
Poistot	-476	-469	7	-1
Sisäisten kulujen oikaisu	79	80	2	2
TOIMINNAN KULUT YHTEENSÄ	-3 877	-4 031	-154	4
JÄÄMÄ I	-3 284	-3 461	-176	5
RAHOITUSTUOTOT JA -KULUT				
Rahoitustuotot	1 017	1 067	50	5
Rahoituskulut	-606	-488	118	-19
SATUNNAISET TUOTOT JA KULUT				
Satunnaiset tuotot	9	94	86	969
Satunnaiset kulut	-1	-1	1	-49
JÄÄMÄ II	-2 865	-2 788	77	-3
SIIRTOTALOUDEN TUOTOT JA KULUT				
Tuotot	1 486	1 600	115	8
Kulut	-18 369	-18 999	-630	3
JÄÄMÄ III	-19 748	-20 186	-438	2
TUOTOT VEROISTA JA PAKOLLISISTA MAKSUISTA				
Verot ja veronluonteiset maksut	18 849	20 078	1 229	7
Muut pakolliset maksut	74	65	-9	-12
TUOTOT VEROISTA JA PAKOLLISISTA MAKSUISTA YHTEENSÄ	18 923	20 143	1 221	6
TILIKAUDEN TUOTTO-/KULUJÄÄMÄ	-826	-43	783	-95

*) Liikekirjanpidon tulo- ja menokäsite vastaa yleistä liikekirjanpitoa. Otto- ja antolainoja käsitellään tällöin rahoitustapahtumina ja tulot ja menot jaksotetaan tuotto- ja kululaskelman ja taseen laatimista varten tuotoiksi ja kuluiksi. Varainhoitovuonna käyttämättä jäänyt siirtomääräraha, jota voidaan käyttää seuraavana varainhoitovuotena, ei vaikuta tuotto- ja kululaskelmaan eikä taseeseen.

4. Siirtotalouden tuotot ja -kulut

	1.1.-31.5.2018	1.1.-31.5.2019	Muutos	
	milj. €	milj. €	milj.€	%
SIIRTOTALOUDEN TUOTOT				
Paikallishallinnolta	35	38	3	8
Sosiaaliturvarahastoilta	7	7	0	0
Elinkeinoelämältä	0	0	0	19
Voittoa tavoittelemattomilta yhteisöiltä	3	4	0	11
Kotitalouksilta	3	4	1	25
EU:n toimielimiltä ja muilta elimiltä	640	716	76	12
Ulkomailta	0	2	2	2 927
Valtionhallinnolta	798	831	33	4
Muut siirtotalouden tuotot	0	0	0	-100
SIIRTOTALOUDEN TUOTOT YHTEENSÄ	1 486	1 600	115	8
SIIRTOTALOUDEN KULUT				
Paikallishallinnolle	-5 203	-5 321	-118	2
Sosiaaliturvarahastoille	-5 867	-6 071	-204	3
Elinkeinoelämälle	-847	-815	32	-4
Rahoitus- ja vakuutuslaitoksille	-7	-13	-6	89
Voittoa tavoittelemattomille yhteisöille	-1 200	-1 263	-63	5
Kotitalouksille	-1 731	-1 746	-14	1
EU:n toimielimille ja muille elimille	-790	-1 143	-354	45
Ulkomaille	-316	-317	-1	0
Valtionhallinnolle	-2 346	-2 242	104	-4
Muut siirtotalouden kulut	-61	-67	-6	10
SIIRTOTALOUDEN KULUT YHTEENSÄ	-18 369	-18 999	-630	3

Siirtotalouden kulut



5. Valtion tase, vastaavaa

	31.12.2018	31.5.2019	Muutos	
	milj. €	milj. €	milj. €	%
KANSALLISOMAISUUS	549	549	-1	-0
KÄYTTÖOMAISUUS JA MUUT PITKÄAIKAISET SJOITUKSET				
Aineettomat hyödykkeet	959	908	-51	-5
Aineelliset hyödykkeet	21 142	20 859	-283	-1
Maa- ja vesialueet	9	9	0	-0
Rakennusmaa- ja vesialueet	1 105	1 108	3	0
Rakennukset	186	183	-3	-2
Rakennelmat	31	30	-1	-4
Rakenteet	18 181	17 843	-339	-2
Koneet ja laitteet	588	568	-20	-3
Kalusteet	11	10	-1	-11
Muut aineelliset hyödykkeet	12	12	0	-0
Ennakkomaksut ja keskeneräiset hankinnat	1 019	1 097	78	8
Käyttöomaisuusarvopaperit ja muut pitkäaikaiset sijoitukset	24 728	25 051	323	1
Käyttöomaisuusarvopaperit	16 637	16 891	255	2
Liikelaitosten peruspääomat	3 274	3 274	0	0
Liikelaitoksiin muun oman pääoman ehdoin sijoitetut pääomat	2 772	2 778	6	0
Annetut euromääräiset velkakirjalainat	0	0	0	0
Muut pitkäaikaiset euromääräiset sijoitukset	2 045	2 109	63	3
KÄYTTÖOMAISUUS JA MUUT PITKÄAIKAISET SJOITUKSET YHTEENSÄ	46 829	46 818	-11	-0
VAIHTO- JA RAHOITUSOMAISUUS				
Vaihto-omaisuus	484	483	-1	-0
Aineet ja tarvikkeet	436	436	0	-0
Keskeneräinen tuotanto	5	5	0	-0
Valmiit tuotteet/Tavarat	42	41	-1	-2
Pitkäaikaiset saamiset	3 631	3 688	57	2
Lyhytaikaiset saamiset	1 913	1 342	-571	-30
Myyntisaamiset	123	69	-54	-44
Euromääräiset lainasaamiset	201	93	-108	-54
Valuuttamääräiset lainasaamiset	0	0	0	-68
Siirtosaamiset	102	38	-63	-62
Muut lyhytaikaiset saamiset	698	258	-441	-63
Ennakkomaksut	789	883	94	12
Rahoitusomaisuus arvopaperit ja muut lyhytaikaiset sijoitukset	10	3 710	3 700	-
Rahat, pankkisaamiset ja muut rahoitusvarat	2 381	2 892	512	21
VAIHTO- JA RAHOITUSOMAISUUS YHTEENSÄ	8 418	12 115	3 697	44
VASTAAVAA YHTEENSÄ	55 796	59 482	3 685	7

5. Valtion tase, vastattavaa

	31.12.2018	31.5.2019	Muutos	
	milj. €	milj. €	milj. €	%
OMA PÄÄOMA	-61 175	-61 218	-43	0
VALTION PÄÄOMA	-61 183	-61 225	-43	0
Valtion pääoma 1.1.1998	-30 048	-30 048	0	0
Edellisten tilikausien pääoman muutos	-31 982	-31 134	848	-3
Tilikauden tuotto-/kuluja	848	-43	-891	-105
RAHASTOJEN PÄÄOMAT	7	7	0	0
Muut valtion rahastot ja lahjoitetut varat	7	7	0	0
VIERAS PÄÄOMA	116 972	120 700	3 728	3
PITKÄAIKAINEN	92 575	96 574	4 000	4
Otetut euromääräiset lainat	91 933	95 933	4 000	4
Otetut valuuttamääräiset lainat	1	1	0	0
Pitkäaikaiset siirtovelat	127	127	0	0
Muut pitkäaikaiset velat	515	514	0	0
LYHYTAIKAINEN	24 397	24 125	-272	-1
Talousarvion ulkopuolella olevien valtion rahastojen yhdistilit	3 631	3 836	204	6
Seuraavana tilikautena maksettavat lyhennykset	9 318	6 656	-2 662	-29
Lyhytaikaiset euromääräiset lainat	4 325	5 097	772	18
Valtion hoitoon jätetyt vieraat varat	391	440	48	12
Saadut ennakot	527	516	-11	-2
Ostovelat	706	212	-495	-70
Kirjanpitoyksiköiden väliset tilitykset	86	87	1	1
Edelleen tilitettävät erät	1 301	1 479	178	14
Siirtovelat	1 482	1 432	-49	-3
Muut lyhytaikaiset velat	2 630	4 371	1 742	66
Virhetilit	0	0	0	-
VASTATTAVAA YHTEENSÄ	55 796	59 482	3 685	7

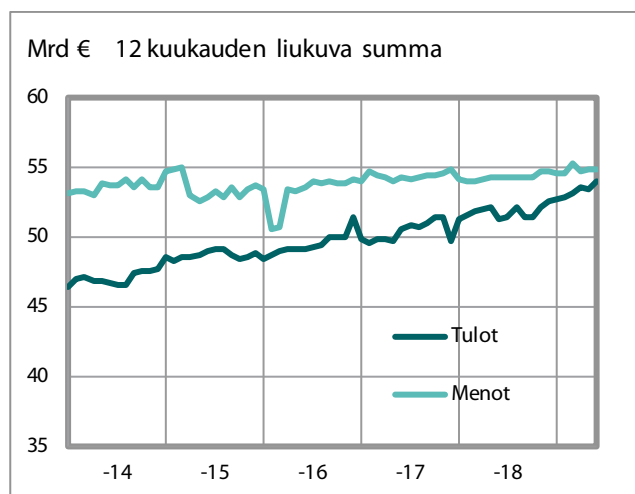
6. Valtiontalouden rahavirtalaskelma

	1.1. - 31.5.2018			1.1. - 31.5.2019			Muutos	
	talous- arvio- talous	rahasto- talous	valtion- talous	talous- arvio- talous	rahasto- talous	valtion- talous	milj. €	%
	miljoonaa euroa			miljoonaa euroa				
OMA TOIMINTA								
Tulo- ja varallisuusverotulot	5 954	0	5 954	6 641	0	6 641	687	12
Arvonlisäverotulot	7 449	0	7 449	7 914	0	7 914	465	6
Muut vero- ja maksutulot	5 899	35	5 934	5 989	33	6 021	88	1
<i>Verot ja veronluonteiset tulot yhteensä</i>	<i>19 302</i>	<i>35</i>	<i>19 336</i>	<i>20 544</i>	<i>33</i>	<i>20 576</i>	<i>1 240</i>	<i>6</i>
Palvelujen myynti, vuokrat, käyttökorvaukset ja muut toiminnan tulot	686	534	1 221	710	528	1 238	17	1
Korkotulot ja voiton tuloutukset	1 021	353	1 374	1 070	290	1 360	-14	-1
Tavaroiden ja palveluiden ostomenot	-2 596	-86	-2 682	-2 669	-76	-2 745	-63	2
Henkilöstömenot	-1 611	-2	-1 613	-1 596	-3	-1 598	15	-1
Muut menot	-34	0	-34	-38	0	-39	-4	13
Maksetut eläkkeet	-1 555	0	-1 555	-1 585	0	-1 585	-30	2
Valtionvelan korkomenot	-590	-49	-639	-475	-88	-563	76	-12
OMAN TOIMINNAN RAHAVIRTA	14 624	784	15 408	15 960	684	16 644	1 236	8
SIIRTOTALOUS								
Siirtotalouden tulot	705	18	723	795	-1	794	71	10
Tulonsiirrot paikallishallinnolle	-5 203	-17	-5 220	-5 321	-6	-5 327	-107	2
Tulonsiirrot elinkeinoelämälle	-854	-12	-866	-829	-41	-870	-4	0
Tulonsiirrot kotitalouksille	-6 044	0	-6 044	-6 231	-1	-6 232	-188	3
Muut tulonsiirrot kotimaahan	-1 696	-276	-1 972	-1 679	-271	-1 950	22	-1
Tulonsiirrot ulkomaille	-1 105	0	-1 105	-1 460	0	-1 460	-355	32
SIIRTOTALOUDEN RAHAVIRTA	-14 198	-286	-14 484	-14 725	-320	-15 046	-562	4
INVESTOINNIT								
Käyttöomaisuusinvestoinnit	-395	56	-339	-42	55	14	353	-104
Käyttöomaisuuden myyntivoitot	4	0	4	4	0	4	0	8
Sijoitukset arvopapereihin	21	-800	-779	-336	256	-80	699	-90
Sijoitusten myyntivoitot	135	123	258	72	221	293	35	14
Annetut lainat	-54	-1 653	-1 707	152	-1 490	-1 338	369	-22
Annettujen lainojen takaisinmaksut	366	1 740	2 107	225	1 762	1 987	-120	-6
INVESTOINTIEN RAHAVIRTA	77	-533	-456	75	805	880	1 336	-293
RAHOITUS								
Valtionvelan nettomuutos	-139	0	-139	2 102	0	2 102	2 240	-
Muun velan nettomuutos	232	1	233	254	5	259	26	11
RAHOITUKSEN RAHAVIRTA	93	1	94	2 355	5	2 361	2 266	-
LIKVIDIEN VAROJEN MUUTOS	597	-34	563	3 665	1 174	4 839	4 276	760

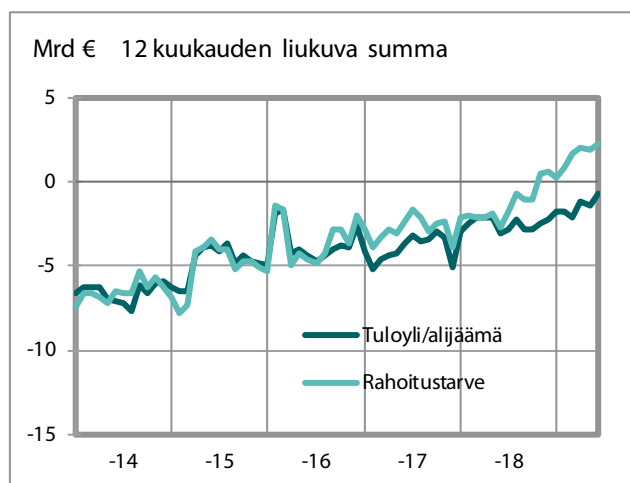
7. Valtiontalouden tasapainolaskelma

	1.1. - 31.5.2018			1.1. - 31.5.2019			Muutos	
	talous- arvio- talous	rahasto- talous	valtion- talous	talous- arvio- talous	rahasto- talous	valtion- talous	milj. €	%
	miljoonaa euroa			miljoonaa euroa				
Tulo- ja varallisuusverotulot	5 954	0	5 954	6 641	0	6 641	687	12
Arvonlisäverotulot	7 449	0	7 449	7 914	0	7 914	465	6
Muut vero- ja maksutulot	5 899	35	5 934	5 989	33	6 021	88	1
<i>Verot ja veronluonteiset tulot yhteensä</i>	<i>19 302</i>	<i>35</i>	<i>19 336</i>	<i>20 544</i>	<i>33</i>	<i>20 576</i>	<i>1 240</i>	<i>6</i>
Palvelujen myynti, vuokrat, käyttökorvaukset ja muut toiminnan tulot	686	534	1 221	710	528	1 238	17	1
Korkotulot ja voiton tuloutukset	1 021	353	1 374	1 070	290	1 360	-14	-1
Siirtotalouden tulot	705	18	723	795	-1	794	71	10
Käyttöomaisuuden myyntivoitot	4	0	4	4	0	4	0	8
TULOT ILMAN SJOITUKSIA	21 718	940	22 658	23 123	849	23 973	1 314	6
Tavaroiden ja palveluiden ostomenot	-2 596	-86	-2 682	-2 669	-76	-2 745	-63	2
Henkilöstömenot	-1 611	-2	-1 613	-1 596	-3	-1 598	15	-1
Muut menot	-34	0	-34	-38	0	-39	-4	13
Maksetut eläkkeet	-1 555	0	-1 555	-1 585	0	-1 585	-30	2
Valtionvelan korkomenot	-590	-49	-639	-475	-88	-563	76	-12
Tulonsiirrot paikallishallinnolle	-5 203	-17	-5 220	-5 321	-6	-5 327	-107	2
Tulonsiirrot elinkeinoelämälle	-854	-12	-866	-829	-41	-870	-4	0
Tulonsiirrot kotitalouksille	-6 044	0	-6 044	-6 231	-1	-6 232	-188	3
Muut tulonsiirrot kotimaahan	-1 696	-276	-1 972	-1 679	-271	-1 950	22	-1
Tulonsiirrot ulkomaille	-1 105	0	-1 105	-1 460	0	-1 460	-355	32
Käyttöomaisuusinvestoinnit	-395	56	-339	-42	55	14	353	-104
MENOT ILMAN SJOITUKSIA	-21 683	-386	-22 069	-21 926	-430	-22 356	-287	1
TULOT ILMAN SJOITUKSIA	21 718	940	22 658	23 123	849	23 973	1 314	6
MENOT ILMAN SJOITUKSIA	-21 683	-386	-22 069	-21 926	-430	-22 356	-287	1
TULOYLIJÄÄMÄ(+)/ALIJÄÄMÄ(-)	35	554	589	1 197	419	1 616	1 027	174
Sijoitukset arvopapereihin	21	-800	-779	-336	256	-80	699	-90
Sijoitusten myyntivoitot	135	123	258	72	221	293	35	14
Annetut lainat	-54	-1 653	-1 707	152	-1 490	-1 338	369	-22
Annettujen lainojen takaisinmaksut	366	1 740	2 107	225	1 762	1 987	-120	-6
RAHOITUSTARVE (-)	503	-35	468	1 310	1 169	2 478	2 010	429
Valtionvelan nettomuutos	-139	0	-139	2 102	0	2 102	2 240	-
Muun velan nettomuutos	232	1	233	254	5	259	26	11
VELAN NETTOMUUTOS	93	1	94	2 355	5	2 361	2 266	-
LIKVIDIEN VAROJEN MUUTOS	597	-34	563	3 665	1 174	4 839	4 276	760

Valtiontalouden tulot ja menot



Valtiontalouden tasapaino



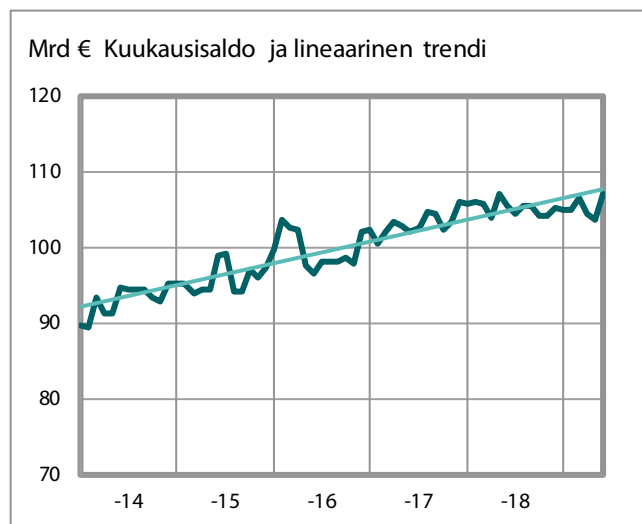
8. Valtionvelka ja muut rahoituserät

	31.12.2018	31.5.2019	Muutos	
	milj. €	milj. €	milj. €	%
VALTIONVELKA				
Euromääräinen valtionvelka	104 973	107 074	2 102	2
Valuuttamääräinen valtionvelka	0	0	0	0
Valtionvelka yhteensä	104 973	107 074	2 102	2
Realisoitumaton kurssiero	0	0	0	0
VALTIONVELKA YHTEENSÄ, NIMELLISARVO	104 973	107 074	2 102	2
Muu velka	4 534	4 793	259	6
RAHOITUSERÄT YHTEENSÄ ML. KURSSIEROT	109 507	111 867	2 361	2

9. Valtiontalouden likvidit varat

	31.12.2018	31.5.2019	Muutos	
	milj. €	milj. €	milj. €	%
LIKVIDIT VARAT				
Lyhytaikaiset sijoitukset	139	4 006	3 867	2 783
Pankkitilit ja käteiskassat	2 891	3 863	972	34
LIKVIDIT VARAT YHTEENSÄ	3 030	7 869	4 839	160

Valtionvelka



Likvidit varat

