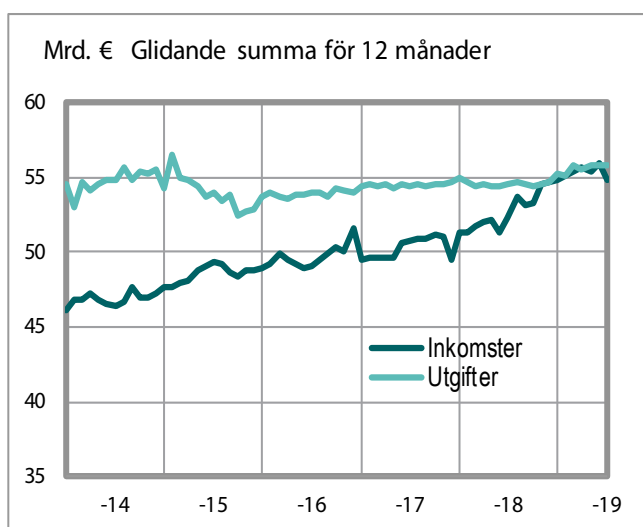


Statsekonomins finansieringsanalys

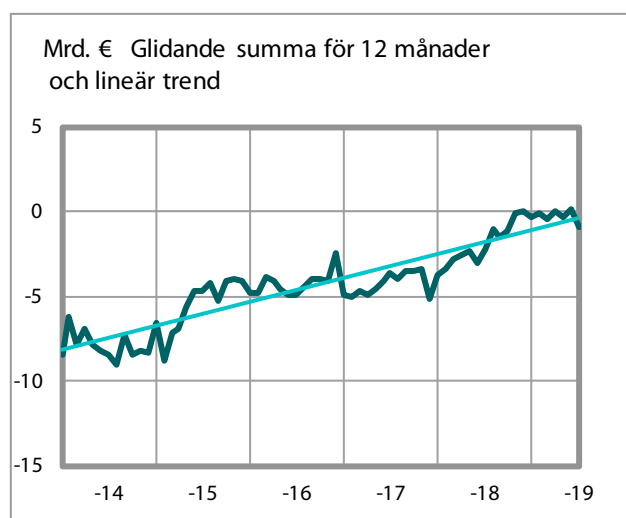
30.6.2019

Valtiokonttori
Statskontoret
State Treasury

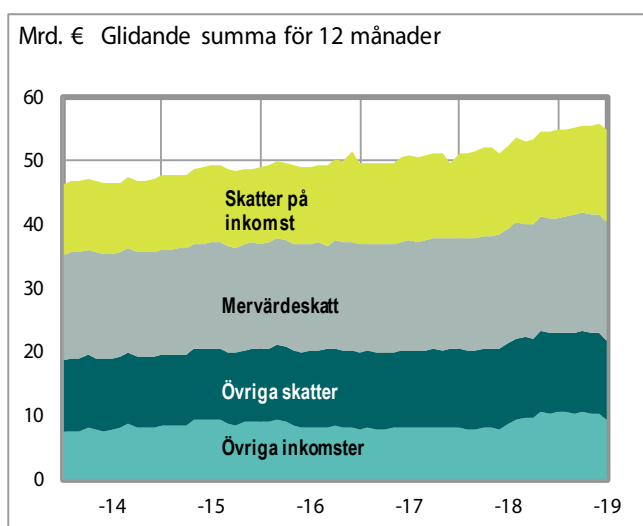
Budgetekonomins inkomster och utgifter



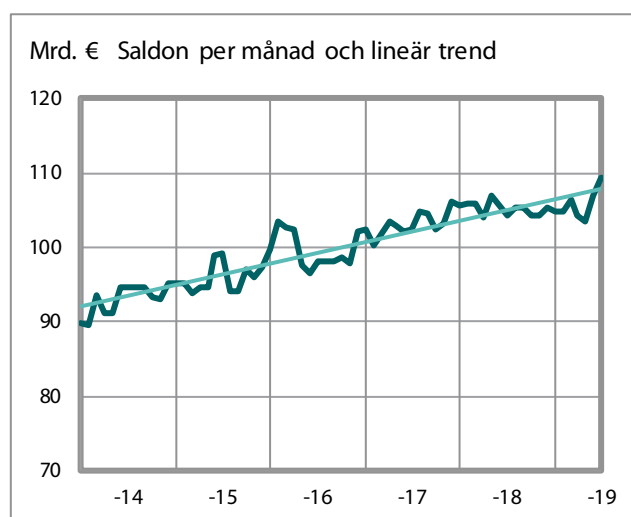
Budgetekonomins över-/underskott



Budgetekonomins inkomster



Statsskuld



Med detta meddelande rapporteras förverkligandet av statsbudgeten, statens intäkter, utgifter, tillgångar, skulder och kassaflöden.

Staten är bokföringsskyldig i fråga om sin budgetekonomi. Bokföringsskyldigheten fördelar sig på bokföringsenheterna. Bokföringsenheterna består av republikens presidents kansli och ministerierna samt ämbetsverken, inrättningarna och de övriga enheterna som en funktionellt och ekonomiskt ändamålsenlig enhet. Bokföringsenheterna och de statliga fonderna utanför budgeten lämnar in sin bokföringsinformation till centralbokföringen varje månad. Informationen i meddelandet tas ur centralbokföringens databas. I rapporteringen används inte de nationalekonomiska begrepp som Statistikcentralen använder i sin rapportering.

Tabellerna 1–5 i meddelandet beskriver budgetekonomin. Informationen i tabellerna 1 och 2 har tagits ur budgetbokföringen, vilket innebär att inkomsterna och utgifterna presenteras med begreppen i budgeten. Informationen i tabellerna 3–5 har tagits ur affärsbokföringen och presenteras med de begrepp som används i denna.

I statens intäcks- och kostnadskalkyl (tabell 3) har intäkterna mellan ämbetsverken och inrättningarna eliminerats. De intäkter som eliminerats presenteras som avdrag i verksamhetskostnaderna på raden "Rättelse av interna kostnader".

Den effekt fordringarna och skulderna mellan bokföringsenheterna har på statens balansräkning (tabell 5) är så liten att de inte eliminerats.

Tabellerna 6–9 beskriver statsekonomin. Med statsekonomi avses den ekonomiska helhet som utgörs av budgetekonomin och den fondeekonomi som står utanför budgeten. Transaktionerna mellan budgetekonomin och fondeekonomin samt de inbördes fordringarna och skulderna har eliminerats i tabellerna. Uppgifterna i tabellerna har hämtats ur informationen från affärsbokföringen, vilket innebär att de presenteras med begrepp från denna.

Statsekonomins finansieringskalkyl presenteras i form av en kassaflödesanalys. Noggrannare anvisningar om hur man läser kassaflödesanalysen finns på [Statskontorets webbplats](#). Där finns också de tidsserier som anknyter till kassaflödesanalysen samt publiceringstidtabellen för månadsmeddelandet.

Ytterligare information om Statsekonomins månadsmeddelande fås från Centralbokföringen, tfn 0295 50 2000 eller per e-post på adressen [kkp\(at\)valtiokonttori.fi](mailto:kkp(at)valtiokonttori.fi).

Netra - Statsförvaltningens internetrapportering
www.netra.fi

Tabeller som beskriver budgetekonomin (med budgetbegrepp):

1. Budgetekonomins balans	4
2. Budgetekonomins inkomster	5

Tabeller som beskriver budgetekonomin (med begrepp från affärsbokföringen)

3. Statens intäcks- och kostnads kalkyl	6
4. Intäkter och kostnader inom överföringsekonomin	7
5. Statens balansräkning	8 – 9

Tabeller som beskriver statsekonomin (med begrepp från affärsbokföringen):

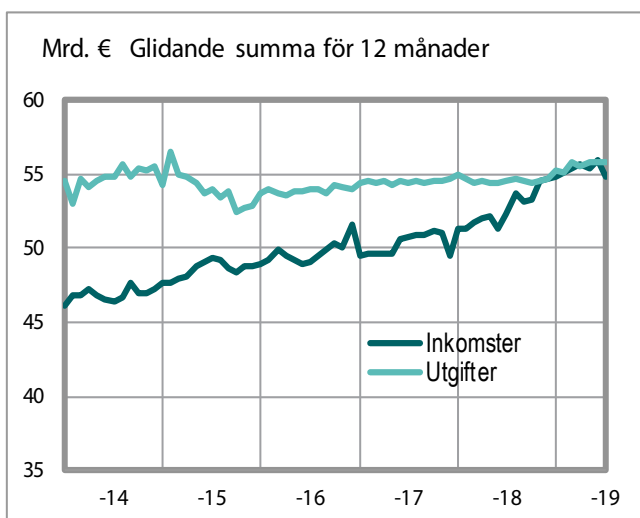
6. Statsekonomins finansieringsanalys	10
7. Statsekonomins balans	11
8. Statsskuld och övriga finansieringsposter	12
9. Statsekonomins likvida medel	12

1. Budgetekonomins balans *)

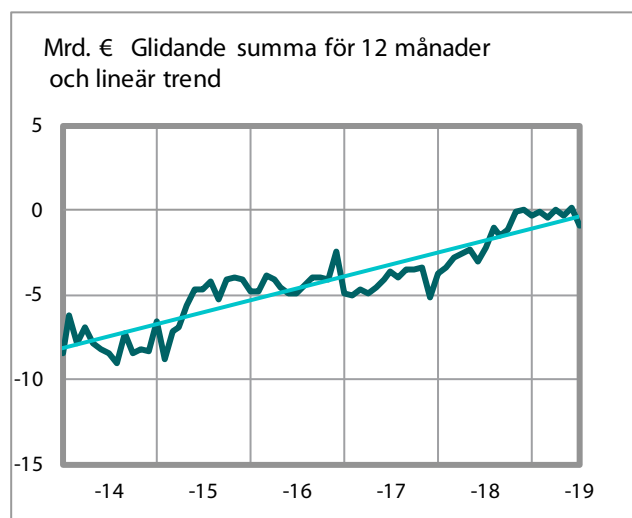
	Förverkligat 1.1. - 30.6.2018	Förverkligat 1.1. - 30.6.2019	Förverkligat 1.7.2018 - 30.6.2019 (12 mån:s gli- dande summa)	Förändring jämfört med den glidande summan för 12 mån. ett år tidigare		Budgetrat 2019
	EUR miljon	EUR miljon	EUR miljon	EUR miljon	%	EUR miljon
11. Skatter och inkomster av skattenatur	22 460	23 629	45 541	1 977	5	45 666
12. Inkomster av blandad natur	2 803	2 856	5 830	231	4	5 862
13. Ränteinkomster, inkomster av försäljning av aktier och intäktsföring av vinst	2 201	1 107	1 880	-874	-32	2 103
15.01. Lån som återbetalas till staten	173	30	1 617	1 186	275	65
INKOMSTER TOTALT	27 637	27 621	54 869	2 520	5	53 696
21. Riksdagen	58	58	122	-36	-23	125
22. Republikens president	8	4	14	1	10	20
23. Statsrådets kansli	83	91	218	8	4	268
24. Utrikesministeriets förvaltningsområde	494	564	1 186	74	7	1 136
25. Justitieministeriets förvaltningsområde	446	476	953	17	2	979
26. Inrikesministeriets förvaltningsområde	645	643	1 484	-19	-1	1 505
27. Försvarsministeriets förvaltningsområde	1 090	1 051	2 811	-39	-1	3 140
28. Finansministeriets förvaltningsområde	7 546	7 778	17 451	426	3	17 503
29. Undervisnings- och kulturministeriets förvaltningsområde	4 714	4 772	6 623	100	2	6 432
30. Jord- och skogsbruksministeriets förvaltningsområde	590	551	2 596	-52	-2	2 623
31. Kommunikationsministeriets förvaltningsområde	1 040	1 098	3 494	370	12	2 880
32. Arbets- och näringsministeriets förvaltningsområde	1 096	1 033	2 776	53	2	2 540
33. Social- och hälsovårdsministeriets förvaltningsområde	7 277	7 448	14 661	332	2	15 043
35. Miljöministeriets förvaltningsområde	48	51	187	-4	-2	204
36. Räntor på statsskulden	348	382	1 184	30	3	1 180
UTGIFTER TOTALT	25 483	26 001	55 760	1 261	2	55 578
EXKL. AVDRAG FÖR STATSSKULDEN						
ÖVER-/UNDERSKOTT	2 154	1 621	-891	1 260	59	-1 882

*) I budgeten och den budgetbokföring som följer upp förverkligandet av denna behandlas inlåning som inkomst och utlåning som utgift. Reservationsanslag som inte har använts under budgetåret och som kan användas följande budgetår hanteras som en utgift i bokslutet enligt budgetbokföringen. Inkomsterna och utgifterna periodiseras inte till intäkter och kostnader.

Budgetekonomins inkomster och utgifter



Budgetekonomins över-/underskott



2. Budgetekonomins inkomster

	Förverkligat	Förverkligat	Förverkligat	Förändring jämfört		Budgeterat 2019
	1.1. - 30.6.2018	1.1. - 30.6.2019	1.7.2018 - 30.6.2019 (12 mån:s glidande summa)	med den glidande summan för 12 mån. ett år tidigare	%	
	EUR miljon	EUR miljon	EUR miljon	EUR miljon	%	EUR miljon
11. SKATTER OCH INKOMSTER AV SKATTENATUR						
Skatt på förvärvs- och kapitalinkomster	5 165	5 717	10 253	1 222	14	10 095
Samfundsskatt	1 897	2 008	4 188	225	6	4 318
Källskatt på ränteinkomster	36	30	40	38	-	84
Skatt på arv och gåva	365	371	698	-201	-22	720
Skatter på grund av inkomst och förmögenhet	7 463	8 125	15 180	1 283	9	15 217
Mervärdeskatt	8 877	9 446	18 651	746	4	18 600
Skatt på vissa försäkringspremier	415	424	780	19	2	796
Apoteksavgifter	177	183	186	-171	-48	194
Skatter och avgifter på grund av omsättning	9 469	10 053	19 617	594	3	19 590
Punktskatt på tobak	601	600	1 114	62	6	1 126
Punktskatt på alkoholdrycker	706	713	1 478	78	6	1 520
Punktskatt på läskedrycker	72	89	171	24	17	175
Energiskatter	2 432	2 368	4 593	-78	-2	4 678
Punktskatt på vissa dryckesförpackningar	8	7	15	-1	-6	16
Acciser	3 819	3 777	7 372	85	1	7 515
Bilskatt	514	461	948	-38	-4	959
Överlåtelseskatt	421	456	880	62	8	840
Lotteriskatt	115	115	226	-2	-1	236
Fordonsskatt	592	576	1 177	-3	-0	1 182
Avfallsskatt	3	2	6	-1	-53	11
Övriga skatter	1 645	1 610	3 236	18	1	3 228
Banskatt	2	0	2	-2	-50	0
Vissa avgifter på kommunikationsområdet	14	16	39	-4	-8	22
Vissa avgifter på trafiken	13	12	27	-1	-3	26
Farledsavgifter	30	31	51	3	7	48
Oljeavfallsavgift	2	2	4	0	4	4
Övriga skatteinkomster	3	1	6	-1	-12	6
El- och naturgasnätsavgifter och vindkraftsavgift inom vindkraftsområdet vid Bottenviken	0	0	4	0	3	4
Förvaltningsavgifter till verket för finansiell stabilitet	0	0	3	0	19	4
Skatt för strålningsverksamhet	0	0	0	0	0	2
Övriga inkomster av skattenatur	64	63	136	-3	-2	116
11. SKATTER OCH INKOMSTER AV SKATTENATUR SAMMANLAGT	22 460	23 629	45 541	1 977	5	45 666
12. INKOMSTER AV BLANDAD NATUR	2 803	2 856	5 830	231	4	5 862
13. RÄNTEINKOMSTER, INKOMSTER AV FÖRSÄLJNING AV AKTIER OCH INTÄKTSFÖRING AV VINST	2 201	1 107	1 880	-874	-32	2 103
15.01. LÅN SOM ÅTERBETALAS TILL STATEN	173	30	1 617	1 186	275	65
BUDGETEKONOMINS INKOMSTER SAMMANLAGT	27 637	27 621	54 869	2 520	5	53 696

3. Statens intäkts- och kostnadskalkyl *)

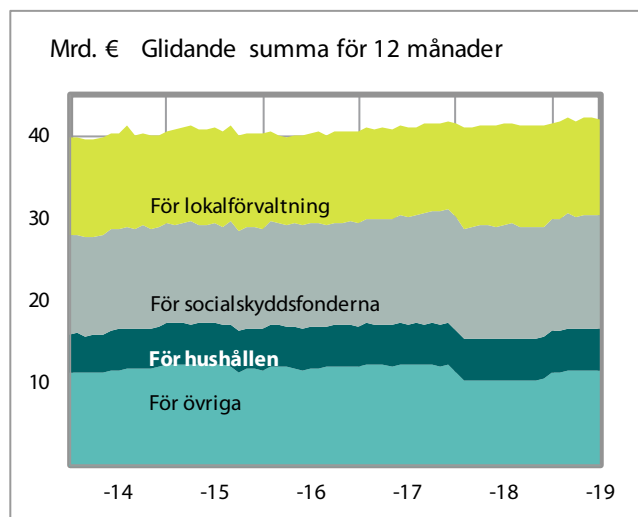
	1.1. - 30.6.2018	1.1. - 30.6.2019	Ändring	
	EUR miljon	EUR miljon	EUR miljon	%
INTÄKTER AV VERKSAMHET				
Intäkter av avgiftsbelagd verksamhet	397	411	14	4
Hyror och serviceintäkter	19	19	0	2
Övriga intäkter av verksamheten	974	264	-710	-73
INTÄKTER AV VERKSAMHET SAMMANLAGT	1 389	694	-695	-50
KOSTNADER AV VERKSAMHETEN				
Material, förnödenheter och varor	-267	-255	12	-4
Personalkostnader	-2 229	-2 338	-110	5
Hyror	-361	-365	-5	1
Inköp av tjänster	-1 255	-1 320	-65	5
Övriga kostnader	-318	-339	-21	7
Ökning (-) eller minskning (+) av produktlager	0	0	0	-129
Tillverkning för eget bruk (-)	43	29	-13	-31
Avskrivningar	-569	-565	4	-1
Rättelse av interna kostnader	55	57	2	4
KOSTNADER AV VERKSAMHETEN SAMMANLAGT	-4 901	-5 097	-196	4
ÅTERSTOD I	-3 511	-4 403	-891	25
FINANSIELLA INTÄKTER OCH KOSTNADER				
Finansiella intäkter	1 183	1 132	-52	-4
Finansiella kostnader	-463	-306	157	-34
EXTRAORDINÄRA INTÄKTER OCH KOSTNADER				
Extraordinära intäkter	16	95	79	483
Extraordinära kostnader	-1	-2	-1	67
ÅTERSTOD II	-2 776	-3 484	-708	26
ÖVERFÖRINGSEKONOMINS INTÄKTER OCH KOSTNADER				
Intäkter	1 774	1 834	60	3
Kostnader	-21 773	-22 277	-504	2
ÅTERSTOD III	-22 775	-23 927	-1 152	5
INTÄKTER AV SKATTER OCH OBLIGATORISKA AVGIFTER				
Skatter och avgifter av skattenatur	22 499	23 624	1 125	5
Övriga obligatoriska avgifter	70	77	6	9
INTÄKTER AV SKATTER OCH OBLIGATORISKA AVGIFTER SAMMANLAGT	22 569	23 701	1 132	5
RÄKENSKAPSPERIODENS INTÄKTS-/KOSTNADSÅTERSTOD	-206	-226	-20	10

*) Inkomst- och utgiftsbegreppet inom affärsbokföringen motsvarar allmän affärsbokföring. In- och utlåning behandlas då som finansieringstransaktioner och inkomster och utgifter periodiseras till intäkter och kostnader för utarbetandet av intäkts- och kostnadskalkylen och balansräkningen. Reservationsanslag som inte har använts under budgetåret och som kan användas följande budgetår inverkar inte på intäkts- och kostnadskalkylen eller balansräkningen.

4. Intäkter och kostnader inom överföringsekonomin

	1.1.-30.6.2018	1.1.-30.6.2019	Ändring	
	EUR miljon	EUR miljon	EUR miljon	%
ÖVERFÖRINGSEKONOMINS INTÄKTER				
Från lokalförvaltningen	65	71	6	9
Från socialskyddsfonderna	31	13	-19	-59
Från näringslivet	0	0	0	22
Från finansinstitut och försäkringsanstalter	0	0	0	0
Från icke-vinstsyftande samfund	6	7	1	11
Från hushållen	3	7	4	101
Från EU:s institutioner och andra organ	713	743	31	4
Från utlandet	2	3	2	93
Från statsförvaltningen	953	989	36	4
Överföringsekonominns övriga intäkter	0	0	0	-
ÖVERFÖRINGSEKONOMINS INTÄKTER SAMMANLAGT	1 774	1 834	60	3
ÖVERFÖRINGSEKONOMINSKOSTNADER				
För lokalförvaltningen	-6 265	-6 233	32	-1
För socialskyddsfonderna	-6 885	-7 166	-281	4
För näringslivet	-1 179	-1 064	115	-10
För finansinstitut och försäkringsanstalter	-19	-24	-6	31
För icke-vinstsyftande samfund	-1 382	-1 426	-43	3
För hushållen	-2 172	-2 185	-13	1
För EU:s institutioner och andra organ	-938	-1 335	-397	42
För utlandet	-368	-370	-2	1
För statsförvaltningen	-2 488	-2 391	98	-4
Övriga överföringsekonominnskostnader	-76	-82	-6	9
ÖVERFÖRINGSEKONOMINSKOSTNADER SAMMANLAGT	-21 773	-22 277	-504	2

Överföringsekonominns kostnader



5. Statens balansräkning, aktiva

	31.12.2018	30.6.2019	Ändring	
	EUR miljon	EUR miljon	EUR miljon	%
NATIONALFÖRMÖGENHET	549	550	0	0
ANLÄGGNINGSTILLGÅNGAR OCH ÖVRIGA LÅNGFRISTIGA PLACERINGAR				
Immateriella tillgångar	959	911	-48	-5
Materiella tillgångar	21 142	20 873	-269	-1
Jord- och vattenområden	9	9	0	-0
Byggnadsmark- och vattenområden	1 105	1 109	4	0
Byggnader	186	182	-4	-2
Konstruktioner	31	30	-1	-4
Anläggningar	18 181	17 871	-310	-2
Maskiner och anordningar	588	565	-23	-4
Inventarier	11	10	-1	-12
Övriga materiella tillgångar	12	12	0	-0
Förskottsbetalningar och pågående anskaffningar	1 019	1 086	67	7
Värdepapper ingående i anläggningstillgångarna och övriga långfristiga placeringar	24 728	25 080	352	1
Värdepapper ingående i anläggningstillgångarna	16 637	16 891	255	2
Statliga affärsverks grundkapital	3 274	3 274	0	0
Kapital som placerats i statliga affärsverk under villkor av övrigt eget kapital	2 772	2 778	6	0
Givna skuldebrevslån i euro	0	0	0	0
Övriga långfristiga placeringar i euro	2 045	2 137	92	4
ANLÄGGNINGSTILLGÅNGAR OCH ÖVRIGA LÅNGFRISTIGA PLACERINGAR SAMMANLAGT	46 829	46 864	35	0
OMSÄTTNINGS- OCH FINANSIERINGSTILLGÅNGAR				
Omsättningstillgångar	484	483	-1	-0
Material och förnödenheter	436	436	0	-0
Halvfärdig produktion	5	5	0	-0
Färdiga produkter/Varor	42	41	-1	-2
Långfristiga fordringar	3 631	3 870	239	7
Kortfristiga fordringar	1 913	1 232	-681	-36
Försäljningsfordringar	123	85	-38	-31
Lånefordringar i euro	201	93	-108	-54
Lånefordringar i utländsk valuta	0	0	0	-68
Resultatregleringar	102	28	-74	-72
Övriga kortfristiga fordringar	698	183	-516	-74
Förskottsbetalningar	789	843	54	7
Värdepapper ingående i finansieringstillgångarna och övriga kortfristiga placeringar	10	266	257	-
Kassa, banktillgodohavanden och andra finansieringsmedel	2 381	9 021	6 640	279
OMSÄTTNINGS- OCH FINANSIERINGSTILLGÅNGAR SAMMANLAGT	8 418	14 872	6 454	77
AKTIVA SAMMANLAGT	55 796	62 286	6 490	12

5. Statens balansräkning, passiva

	31.12.2018	30.6.2019	Ändring	
	EUR miljon	EUR miljon	EUR miljon	%
EGET KAPITAL	-61 175	-61 402	-226	0
STATENS KAPITAL	-61 183	-61 409	-226	0
Statens kapital 1.1.1998	-30 048	-30 048	0	0
Förändringar i kapitalet från tidigare räkenskapsperioder	-31 982	-31 134	848	-3
Räkenskapsperiodens intäcks-/kostnadsåterstod	848	-226	-1 074	-127
FONDKAPITAL	7	7	0	0
Övriga statliga fonder och donerade medel	7	7	0	0
FRÄMMANDE KAPITAL	116 972	123 688	6 716	6
LÅNGFRISTIGT	92 575	97 546	4 972	5
Upptagna lån i euro	91 933	96 905	4 972	5
Upptagna lån i utländsk valuta	1	1	0	0
Långfristiga resultatregleringar	127	127	0	0
Övriga långfristiga skulder	515	515	0	0
KORTFRISTIGT	24 397	26 141	1 744	7
Samlingskonton för statliga fonder utanför budgeten	3 631	4 085	454	13
Amorteringar som betalas under följande räkenskapsperiod	9 318	6 651	-2 668	-29
Kortfristiga lån i euro	4 325	6 560	2 235	52
Främmande medel lämnade i statens vård	391	483	91	23
Erhållna förskott	527	534	8	1
Leverantörsskulder	706	256	-450	-64
Avräkningar mellan bokföringsenheterna	86	139	54	63
Poster som skall redovisas vidare	1 301	1 704	403	31
Resultatregleringar	1 482	1 432	-50	-3
Övriga kortfristiga skulder	2 630	4 297	1 667	63
Felkonton	0	0	0	-
PASSIVA SAMMANLAGT	55 796	62 286	6 490	12

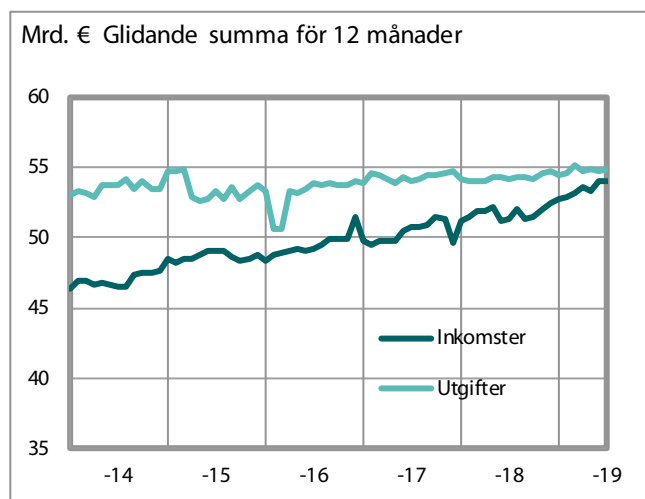
6. Statsekonomins finansieringsanalys

	1.1. - 30.6.2018			1.1. - 30.6.2019			Ändring	
	budget- ekonomin	fond- ekonomin	stats- ekonomin	budget- ekonomin	fond- ekonomin	stats- ekonomin	statsekonomi	
	EUR miljon			EUR miljon			EUR miljon	%
EGEN VERKSAMHET								
Inkomstskatte- och förmögenhets- skatteinkomster	7 059	0	7 059	7 724	0	7 724	665	9
Mervärdesskatteinkomster	8 876	0	8 876	9 446	0	9 446	569	6
Övriga skatte- och avgiftsinkomster	7 124	39	7 163	7 039	38	7 077	-86	-1
<i>Skatter och inkomster av skattenatur sammanlagt</i>	<i>23 060</i>	<i>39</i>	<i>23 099</i>	<i>24 209</i>	<i>38</i>	<i>24 247</i>	<i>1 149</i>	<i>5</i>
Försäljning av tjänster, hyror, driftsättningar och övriga inkomster från verksamheten	811	619	1 429	853	889	1 742	313	22
Ränteinkomster och intäktsföringar av vinst	1 188	400	1 589	1 135	324	1 459	-130	-8
Utgifter för inköp av varor och tjänster	-2 952	-90	-3 041	-3 146	-85	-3 231	-190	6
Personalgifter	-1 998	-3	-2 001	-1 989	-3	-1 992	9	0
Övriga utgifter	-49	0	-49	-49	0	-50	0	1
Betalda pensioner	-1 943	0	-1 943	-1 981	0	-1 981	-38	2
Ränteutgifter för statskulden	-447	-105	-551	-290	-149	-440	112	-20
KASSAFLÖDET AV EGEN VERKSAMHET	17 671	860	18 531	18 742	1 013	19 755	1 224	7
ÖVERFÖRINGSEKONOMIN								
Överföringsekonomins inkomster	837	20	857	872	-1	871	14	2
Inkomstöverföringar till lokalförvaltningen	-6 265	-19	-6 285	-6 233	-12	-6 245	40	-1
Inkomstöverföringar till näringslivet	-1 198	-15	-1 212	-1 089	-47	-1 136	77	-6
Inkomstöverföringar till hushåll	-7 114	0	-7 115	-7 370	-1	-7 371	-256	4
Övriga inkomstöverföringar till hemlandet	-2 149	-343	-2 492	-2 083	-341	-2 423	69	-3
Inkomstöverföringar till utlandet	-1 306	-55	-1 361	-1 705	-216	-1 922	-560	41
KASSAFLÖDET AV ÖVERFÖRINGSEKONOMIN	-17 196	-412	-17 608	-17 608	-618	-18 226	-618	4
INVESTERINGAR								
Investeringar i anläggningstillgångar	-530	56	-473	-157	55	-101	372	-79
Realisationsvinster på anläggningstillgångar	4	0	4	5	0	5	0	7
Placeringar i värdepapper	201	-776	-574	-368	254	-114	460	-80
Realisationsvinster på placeringar	804	185	989	72	226	298	-691	-70
Beviljade lån	-253	-1 585	-1 839	78	-1 450	-1 372	467	-25
Amortering av beviljade lån	382	1 748	2 130	230	1 769	1 999	-131	-6
KASSAFLÖDET AV INVESTERINGAR	609	-372	237	-140	855	715	478	202
FINANSIERING								
Nettoförändring av statskulden	-1 441	0	-1 441	4 532	0	4 532	5 972	-415
Nettoförändring av övriga skulder	197	-2	195	464	26	489	295	151
KASSAFLÖDET AV FINANSIERING	-1 244	-2	-1 246	4 995	26	5 021	6 267	-503
FÖRÄNDRING AV LIKVIDA MEDEL	-160	73	-87	5 990	1 275	7 265	7 351	-

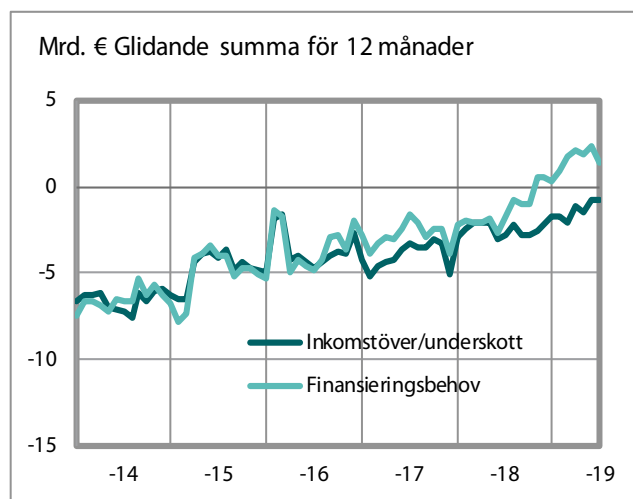
7. Statsekonomin balans

	1.1. - 30.6.2018			1.1. - 30.6.2019			Ändring	
	budget- ekonomin	fond- ekonomin	stats- ekonomin	budget- ekonomin	fond- ekonomin	stats- ekonomin	statsekonomin	
	EUR miljon			EUR miljon			EUR miljon	%
Inkomstskatte- och förmögenhetsskatteinkomster	7 059	0	7 059	7 724	0	7 724	665	9
Mervärdesskatteinkomster	8 876	0	8 876	9 446	0	9 446	569	6
Övriga skatte- och avgiftsinkomster	7 124	39	7 163	7 039	38	7 077	-86	-1
<i>Skatter och inkomster av skattenatur sammanlagt</i>	<i>23 060</i>	<i>39</i>	<i>23 099</i>	<i>24 209</i>	<i>38</i>	<i>24 247</i>	<i>1 149</i>	<i>5</i>
Försäljning av tjänster, hyror, driftsättningar	811	619	1 429	853	889	1 742	313	22
Ränteinkomster och intäktsföringar av vinst	1 188	400	1 589	1 135	324	1 459	-130	-8
Överföringsekonomin inkomster	837	20	857	872	-1	871	14	2
Realisationsvinster på anläggningstillgångar	4	0	4	5	0	5	0	7
INKOMSTER EXKLUSIVE INVESTERINGAR	25 900	1 078	26 978	27 074	1 249	28 323	1 345	5
Utgifter för inköp av varor och tjänster	-2 952	-90	-3 041	-3 146	-85	-3 231	-190	6
Personaltjänster	-1 998	-3	-2 001	-1 989	-3	-1 992	9	0
Övriga utgifter	-49	0	-49	-49	0	-50	0	1
Betalda pensioner	-1 943	0	-1 943	-1 981	0	-1 981	-38	2
Ränteutgifter för statsskulden	-447	-105	-551	-290	-149	-440	112	-20
Inkomstöverföringar till lokalförvaltningen	-6 265	-19	-6 285	-6 233	-12	-6 245	40	-1
Inkomstöverföringar till näringslivet	-1 198	-15	-1 212	-1 089	-47	-1 136	77	-6
Inkomstöverföringar till hushåll	-7 114	0	-7 115	-7 370	-1	-7 371	-256	4
Övriga inkomstöverföringar till hemlandet	-2 149	-343	-2 492	-2 083	-341	-2 423	69	-3
Inkomstöverföringar till utlandet	-1 306	-55	-1 361	-1 705	-216	-1 922	-560	41
Investeringar i anläggningstillgångar	-530	56	-473	-157	55	-101	372	-79
UTGIFTER EXKLUSIVE INVESTERINGAR	-25 950	-573	-26 524	-26 092	-799	-26 891	-367	1
INKOMSTER EXKLUSIVE INVESTERINGAR	25 900	1 078	26 978	27 074	1 249	28 323	1 345	5
UTGIFTER EXKLUSIVE INVESTERINGAR	-25 950	-573	-26 524	-26 092	-799	-26 891	-367	1
INKOMSTÖVERSKOTT (+)/UNDERSKOTT (-)	-50	504	454	982	450	1 432	978	215
Placeringar i värdepapper	201	-776	-574	-368	254	-114	460	-80
Realisationsvinster på placeringar	804	185	989	72	226	298	-691	-70
Beviljade lån	-253	-1 585	-1 839	78	-1 450	-1 372	467	-25
Amortering av beviljade lån	382	1 748	2 130	230	1 769	1 999	-131	-6
FINANSIERINGSBEHOV (-)	1 084	76	1 160	995	1 249	2 244	1 084	93
Nettoförändring av statsskulden	-1 441	0	-1 441	4 532	0	4 532	5 972	-415
Nettoförändring av övriga skulder	197	-2	195	464	26	489	295	151
NETTOFÖRÄNDRING AV SKULDER	-1 244	-2	-1 246	4 995	26	5 021	6 267	-503
FÖRÄNDRING AV LIKVIDA MEDEL	-160	73	-87	5 990	1 275	7 265	7 351	-

Statsekonomin inkomster och utgifter



Statsekonomin balans



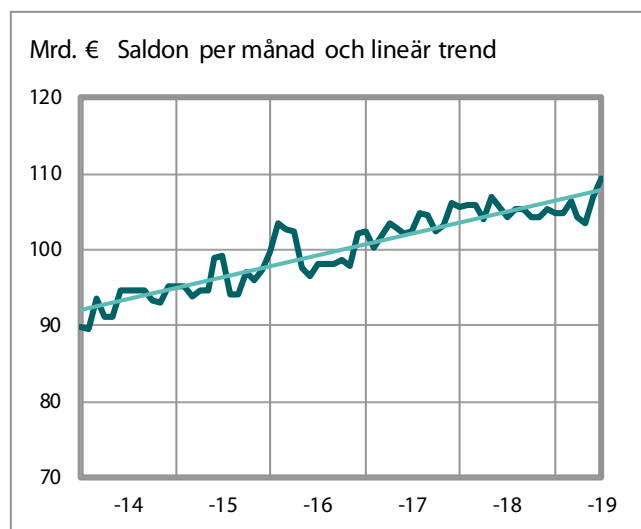
8. Statsskuld och övriga finansieringsposter

	31.12.2018	30.6.2019	Ändring	
	EUR miljon	EUR miljon	EUR miljon	%
STATSSKULDEN				
Statsskulden, euro	104 973	109 504	4 532	4
Statsskulden, valuta	0	0	0	0
Statsskulden sammanlagt	104 973	109 504	4 532	4
Orealiserade kursdifferenser	0	0	0	0
STATSSKULDEN SAMMANLAGT, NOMINELLA VÄRDET	104 973	109 504	4 532	4
Övriga skulder	4 534	5 024	489	11
FINANSIELLA POSTER, INKLUSIVE KURSDIFFERENSER	109 507	114 528	5 021	5

9. Statsekonomins likvida medel

	31.12.2018	30.6.2019	Ändring	
	EUR miljon	EUR miljon	EUR miljon	%
LIKVIDA MEDEL				
Kortfristiga placeringar	139	477	338	243
Bankkonton och kontantkassor	2 891	9 818	6 927	240
LIKVIDA MEDEL SAMMANLAGT	3 030	10 295	7 265	240

Statsskuld



Likvida medel

