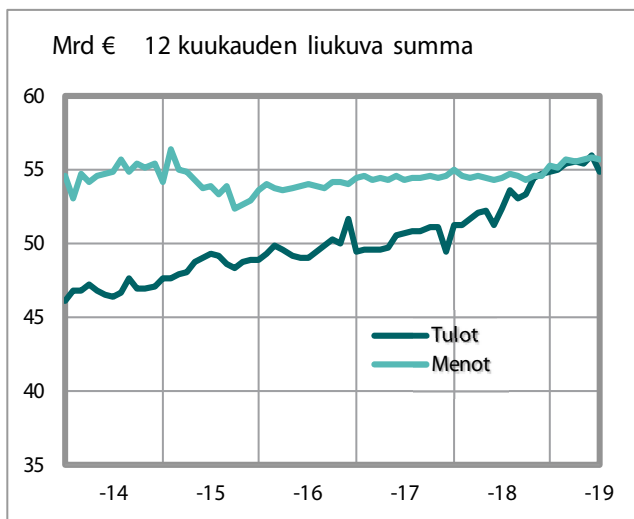


# Valtiontalouden kuukausitiedote

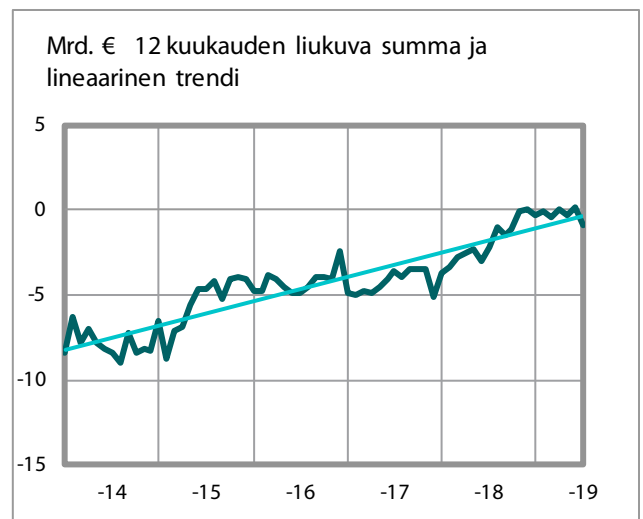
30.6.2019

Valtiokonttori  
Statskontoret  
State Treasury

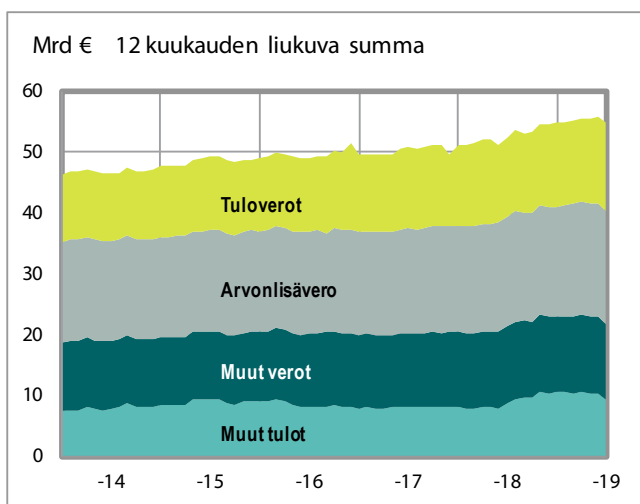
### Talousarviotalouden tulot ja menot



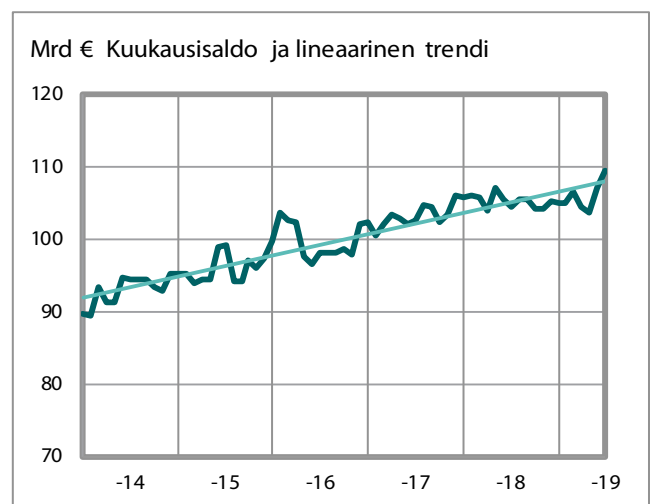
### Talousarviotalouden yli-/alijäämä



### Talousarviotalouden tulot



### Valtionvelka



Tällä tiedotteella raportoidaan valtion talousarvion toteutumisesta, valtion tuotoista, kuluista, varoista ja veloista sekä rahavirroista.

Valtio on talousarviotaloudestaan kirjanpitovelvollinen, joka jakautuu kirjanpitoyksiköihin. Kirjanpitoyksiköitä ovat tasavallan presidentin kanslia ja ministeriöt sekä toiminnallisesti ja taloudellisesti tarkoituksenmukaisena kokonaisuutena virastot, laitokset ja muut toimielimet. Kirjanpitoyksiköt ja talousarvion ulkopuolella olevat valtion rahastot toimittavat kirjanpitotietonsa kuukausittain keskuskirjanpitoon. Tiedotteen tiedot tuotetaan keskuskirjanpidon tietokannasta. Raportoinnissa ei käytetä kansantalouden käsitteitä, joita Tilastokeskus käyttää raportoinnissaan.

Tiedotteen taulukot 1 – 5 kuvaavat talousarviotaloutta. Taulukoissa 1 ja 2 tiedot on tuotettu talousarviokirjanpidosta eli tulot ja menot esitetään talousarvion käsittein. Taulukkojen 3 – 5 tiedot on tuotettu liikekirjanpidosta ja ne esitetään liikekirjanpidon käsittein.

Valtion tuotto- ja kululaskelmassa (taulukko 3) on eliminoitu virastojen ja laitosten väliset tuotot. Eliminoitavat tuotot esitetään vähennyksinä toiminnan kuluissa rivillä ”Sisäisten kulujen oikaisu”.

Kirjanpitoyksikköjen välisten saamisten ja velkojen vaikutus valtion taseessa (taulukko 5) on niin vähäinen, että niitä ei eliminoida.

Taulukot 6 – 9 kuvaavat valtionaloutta. Valtionaloudella tarkoitetaan talousarviotalouden ja talousarvion ulkopuolisen rahastotalouden muodostamaa taloudellista kokonaisuutta. Talousarviotalouden ja rahastotalouden väliset tapahtumat ja keskinäiset saamiset ja velat on taulukoissa eliminoitu. Taulukoiden tiedot on tuotettu liikekirjanpidon tiedoista, joten ne esitetään liikekirjanpidon käsittein.

Valtionalouden rahoituslaskelma esitetään rahavirtalaskelman muodossa. Rahavirtalaskelman tarkemmat lukuohjeet löytyvät [Valtiokonttorin kotisivuilta](#). Sieltä löytyy myös rahavirtalaskelman tietoihin liittyviä aikasarjoja sekä Valtionalouden kuukausitiedotteen julkistamisaikataulu.

## Lisätiedot:

Lisätietoja Valtionalouden kuukausitiedotteesta saa Keskuskirjanpidosta puh. 0295 50 2000 tai sähköpostitse osoitteesta [kkp\(at\)valtiokonttori.fi](mailto:kkp(at)valtiokonttori.fi)

Valtion raportointipalvelu Netra  
[www.netra.fi](http://www.netra.fi)

## Talousarvionaloutta kuvaavat taulukot (talousarvion käsittein):

|                                       |   |
|---------------------------------------|---|
| 1. Talousarvionalouden tasapaino..... | 4 |
| 2. Talousarvionalouden tulot.....     | 5 |

## Talousarvionaloutta kuvaavat taulukot (liikekirjanpidon käsittein):

|   |       |
|---|-------|
| 3. Talousarvionalouden tuotto- ja kululaskelma..... | 6     |
| 4. Siirtotalouden tuotot ja –kulut.....             | 7     |
| 5. Valtion tase.....                                | 8 – 9 |

## Valtionaloutta kuvaavat taulukot (liikekirjanpidon käsittein):

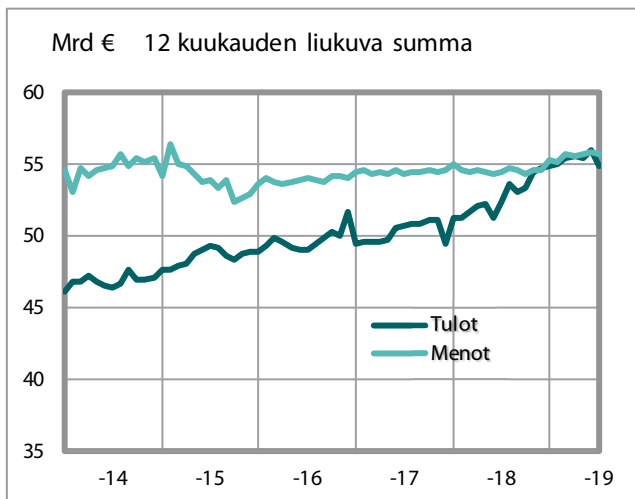
|   |    |
|---|----|
| 6. Valtionalouden rahavirtalaskelma.....  | 10 |
| 7. Valtionalouden tasapainolaskelma.....  | 11 |
| 8. Valtionvelka ja muut rahoituserät..... | 12 |
| 9. Valtionalouden likvidit varat.....     | 12 |

# 1. Talousarviotalouden tasapaino \*)

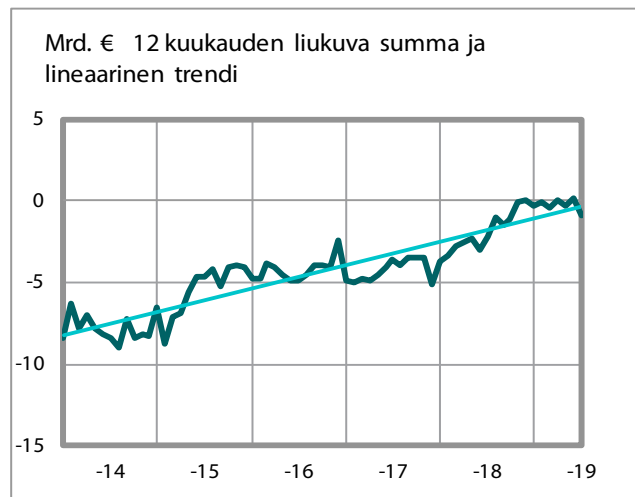
|  | Toteutunut          | Toteutunut          | Toteutunut  | Muutos vuotta                            |           | Budjetoitu    |
|--|---------------------|---------------------|---|--|-----------|---------------|
|  | 1.1. -<br>30.6.2018 | 1.1. -<br>30.6.2019 | 1.7.2018 -<br>30.6.2019<br>(12 kk:n liukuva<br>summa) | aiempaan 12<br>kk:n liukuvaan<br>summaan |           | 2019          |
|  | milj. €             | milj. €             | milj. €   | milj. €                                  | %         | milj. €       |
| 11. Verot ja veronluonteiset tulot                           | 22 460              | 23 629              | 45 541  | 1 977                                    | 5         | 45 666        |
| 12. Sekalaiset tulot   | 2 803               | 2 856               | 5 830   | 231                                      | 4         | 5 862         |
| 13. Korkotulot, osakkeiden myyntitulot ja voiton tuloutukset | 2 201               | 1 107               | 1 880   | -874                                     | -32       | 2 103         |
| 15.01. Valtiolle takaisin maksettavat lainat                 | 173                 | 30                  | 1 617   | 1 186                                    | 275       | 65            |
| <b>TULOT YHTEENSÄ</b>  | <b>27 637</b>       | <b>27 621</b>       | <b>54 869</b>   | <b>2 520</b>                             | <b>5</b>  | <b>53 696</b> |
| 21. Eduskunta  | 58                  | 58                  | 122   | -36                                      | -23       | 125           |
| 22. Tasavallan presidentti                                   | 8                   | 4                   | 14  | 1  | 10        | 20            |
| 23. Valtioneuvoston kanslia                                  | 83                  | 91                  | 218   | 8  | 4         | 268           |
| 24. Ulkoministeriön hallinnonala                             | 494                 | 564                 | 1 186   | 74                                       | 7         | 1 136         |
| 25. Oikeusministeriön hallinnonala                           | 446                 | 476                 | 953   | 17                                       | 2         | 979           |
| 26. Sisäministeriön hallinnonala                             | 645                 | 643                 | 1 484   | -19                                      | -1        | 1 505         |
| 27. Puolustusministeriön hallinnonala                        | 1 090               | 1 051               | 2 811   | -39                                      | -1        | 3 140         |
| 28. Valtiovarainministeriön hallinnonala                     | 7 546               | 7 778               | 17 451  | 426                                      | 3         | 17 503        |
| 29. Opetus- ja kulttuuriministeriön hallinnonala             | 4 714               | 4 772               | 6 623   | 100                                      | 2         | 6 432         |
| 30. Maa- ja metsätalousministeriön hallinnonala              | 590                 | 551                 | 2 596   | -52                                      | -2        | 2 623         |
| 31. Liikenne- ja viestintäministeriön hallinnonala           | 1 040               | 1 098               | 3 494   | 370                                      | 12        | 2 880         |
| 32. Työ- ja elinkeinoministeriön hallinnonala                | 1 096               | 1 033               | 2 776   | 53                                       | 2         | 2 540         |
| 33. Sosiaali- ja terveysministeriön hallinnonala             | 7 277               | 7 448               | 14 661  | 332                                      | 2         | 15 043        |
| 35. Ympäristöministeriön hallinnonala                        | 48                  | 51                  | 187   | -4                                       | -2        | 204           |
| 36. Valtionvelan korot                                       | 348                 | 382                 | 1 184   | 30                                       | 3         | 1 180         |
| <b>MENOT YHTEENSÄ PL. VALTIONVELAN VÄHENTÄMINEN</b>          | <b>25 483</b>       | <b>26 001</b>       | <b>55 760</b>   | <b>1 261</b>                             | <b>2</b>  | <b>55 578</b> |
| <b>YLI-/ALIJÄÄMÄ</b>   | <b>2 154</b>        | <b>1 621</b>        | <b>-891</b>   | <b>1 260</b>                             | <b>59</b> | <b>-1 882</b> |

\*) Talousarviossa ja sen toteutumista seuraavassa talousarviokirjanpidossa otollainausta käsitellään tulona ja antolainausta menona. Varainhoitovuonna käyttämättä jäänyttä siirtomäärärahaa, jota voidaan käyttää seuraavana varainhoitovuonna, käsitellään talousarviokirjanpidon mukaisessa tilinpäätöksessä menona. Tuloja ja menoja ei jaksoteta tuotoiksi ja kuluiksi.

Talousarviotalouden tulot ja menot



Talousarviotalouden yli-/alijäämä



## 2. Talousarvion tulot

|  | Toteutunut<br>1.1. - 30.6.2018 | Toteutunut<br>1.1. - 30.6.2019 | Toteutunut<br>1.7.2018 -<br>30.6.2019<br>(12 kk:n liukuva<br>summa) | Muutos vuotta<br>aiempaan 12 kk:n<br>liukuvaan summaan |            | Budjetoitu<br>2019 |
|--|--------------------------------|--------------------------------|---|--|------------|--------------------|
|  | milj. €                        | milj. €                        | milj. €   | milj. €  | %          | milj. €            |
| <b>11. VEROT JA VERONLUONTEISET TULOT</b>  |                                |                                |   |  |            |                    |
| Ansio- ja pääomatuloverot  | 5 165                          | 5 717                          | 10 253  | 1 222  | 14         | 10 095             |
| Yhteisövero  | 1 897                          | 2 008                          | 4 188   | 225  | 6          | 4 318              |
| Korkotulojen lähdevero   | 36                             | 30                             | 40  | 38   | -          | 84                 |
| Perintö- ja lahjaverot   | 365                            | 371                            | 698   | -201   | -22        | 720                |
| <b>Tulon ja varallisuuden perusteella kannettavat verot</b>                                  | <b>7 463</b>                   | <b>8 125</b>                   | <b>15 180</b>   | <b>1 283</b>   | <b>9</b>   | <b>15 217</b>      |
| Arvonlisävero  | 8 877                          | 9 446                          | 18 651  | 746  | 4          | 18 600             |
| Eräistä vakuutusmaksuista suoritettava vero  | 415                            | 424                            | 780   | 19   | 2          | 796                |
| Apteekkivero   | 177                            | 183                            | 186   | -171   | -48        | 194                |
| <b>Liikevaihdon perusteella kannettavat verot ja maksut</b>                                  | <b>9 469</b>                   | <b>10 053</b>                  | <b>19 617</b>   | <b>594</b>   | <b>3</b>   | <b>19 590</b>      |
| Tupakkaverot   | 601                            | 600                            | 1 114   | 62   | 6          | 1 126              |
| Alkoholijuomaverot   | 706                            | 713                            | 1 478   | 78   | 6          | 1 520              |
| Virvoitusjuomaverot  | 72                             | 89                             | 171   | 24   | 17         | 175                |
| Energiaverot   | 2 432                          | 2 368                          | 4 593   | -78  | -2         | 4 678              |
| Eräiden juomapakkausten valmisteverot  | 8                              | 7                              | 15  | -1   | -6         | 16                 |
| <b>Valmisteverot</b>   | <b>3 819</b>                   | <b>3 777</b>                   | <b>7 372</b>  | <b>85</b>  | <b>1</b>   | <b>7 515</b>       |
| Autovero   | 514                            | 461                            | 948   | -38  | -4         | 959                |
| Varainsiirtoverot  | 421                            | 456                            | 880   | 62   | 8          | 840                |
| Arpajaisverot  | 115                            | 115                            | 226   | -2   | -1         | 236                |
| Ajoneuvoverot  | 592                            | 576                            | 1 177   | -3   | -0         | 1 182              |
| Jätevero   | 3                              | 2                              | 6   | -1   | -53        | 11                 |
| <b>Muut verot</b>  | <b>1 645</b>                   | <b>1 610</b>                   | <b>3 236</b>  | <b>18</b>  | <b>1</b>   | <b>3 228</b>       |
| Rataverot  | 2                              | 0                              | 2   | -2   | -50        | 0                  |
| Eräät viestinnän maksut  | 14                             | 16                             | 39  | -4   | -8         | 22                 |
| Eräät liikenteen maksut  | 13                             | 12                             | 27  | -1   | -3         | 26                 |
| Väylämaksut  | 30                             | 31                             | 51  | 3  | 7          | 48                 |
| Öljyjättemaksu   | 2                              | 2                              | 4   | 0  | 4          | 4                  |
| Muut verotulot   | 3                              | 1                              | 6   | -1   | -12        | 6                  |
| Sähkö- ja maakaasuverkkomaksut ja Perämeren<br>tuulivoima-alueella perittävä tuulivoimamaksu | 0                              | 0                              | 4   | 0  | 3          | 4                  |
| Rahoitusvakausviraston hallintomaksut  | 0                              | 0                              | 3   | 0  | 19         | 4                  |
| Säteilytoimintaverot   | 0                              | 0                              | 0   | 0  | 0          | 2                  |
| <b>Muut veronluonteiset tulot</b>  | <b>64</b>                      | <b>63</b>                      | <b>136</b>  | <b>-3</b>  | <b>-2</b>  | <b>116</b>         |
| <b>11. VEROT JA VERONLUONTEISET TULOT YHTEENSÄ</b>   | <b>22 460</b>                  | <b>23 629</b>                  | <b>45 541</b>   | <b>1 977</b>   | <b>5</b>   | <b>45 666</b>      |
| <b>12. SEKALAISET TULOT</b>  | <b>2 803</b>                   | <b>2 856</b>                   | <b>5 830</b>  | <b>231</b>   | <b>4</b>   | <b>5 862</b>       |
| <b>13. KORKOTULOT, OSAKKEIDEN MYYNTITULOT JA<br/>VOITONTULOUTUKSET</b>                       | <b>2 201</b>                   | <b>1 107</b>                   | <b>1 880</b>  | <b>-874</b>  | <b>-32</b> | <b>2 103</b>       |
| <b>15.01. VALTIOLLE TAKAISIN MAKSETTAVAT LAINAT</b>  | <b>173</b>                     | <b>30</b>                      | <b>1 617</b>  | <b>1 186</b>   | <b>275</b> | <b>65</b>          |
| <b>TALOUSARVIOTALOUDEN TULOT YHTEENSÄ</b>  | <b>27 637</b>                  | <b>27 621</b>                  | <b>54 869</b>   | <b>2 520</b>   | <b>5</b>   | <b>53 696</b>      |

### 3. Valtion tuotto- ja kululaskelma \*)

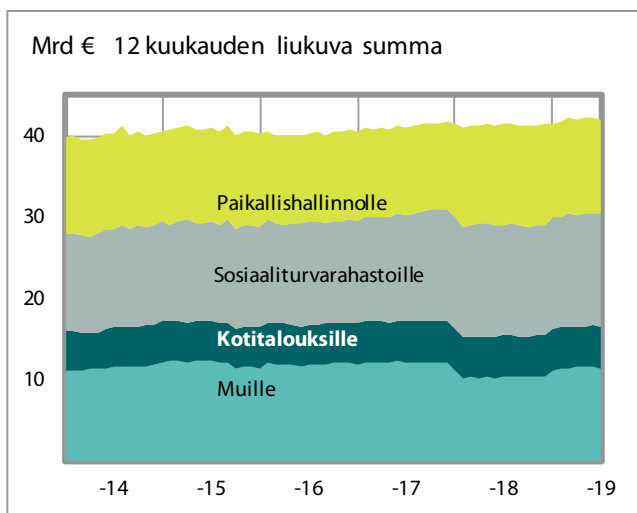
|   | 1.1. - 30.6.2018 | 1.1. - 30.6.2019 | Muutos        |            |
|---|------------------|------------------|---------------|------------|
|   | milj. €          | milj. €          | milj.€        | %          |
| <b>TOIMINNAN TUOTOT</b>                                   |                  |                  |               |            |
| Maksullisen toiminnan tuotot                              | 397              | 411              | 14            | 4          |
| Vuokrat ja käyttökorvaukset                               | 19               | 19               | 0             | 2          |
| Muut toiminnan tuotot                                     | 974              | 264              | -710          | -73        |
| <b>TOIMINNAN TUOTOT YHTEENSÄ</b>                          | <b>1 389</b>     | <b>694</b>       | <b>-695</b>   | <b>-50</b> |
| <b>TOIMINNAN KULUT</b>                                    |                  |                  |               |            |
| Aineet, tarvikkeet ja tavarat                             | -267             | -255             | 12            | -4         |
| Henkilöstökulut   | -2 229           | -2 338           | -110          | 5          |
| Vuokrat   | -361             | -365             | -5            | 1          |
| Palvelujen ostot  | -1 255           | -1 320           | -65           | 5          |
| Muut kulut  | -318             | -339             | -21           | 7          |
| Valmisteveraston lisäys (-) tai vähennys (+)              | 0                | 0                | 0             | -129       |
| Valmistus omaan käyttöön (-)                              | 43               | 29               | -13           | -31        |
| Poistot   | -569             | -565             | 4             | -1         |
| Sisäisten kulujen oikaisu                                 | 55               | 57               | 2             | 4          |
| <b>TOIMINNAN KULUT YHTEENSÄ</b>                           | <b>-4 901</b>    | <b>-5 097</b>    | <b>-196</b>   | <b>4</b>   |
| <b>JÄÄMÄ I</b>  | <b>-3 511</b>    | <b>-4 403</b>    | <b>-891</b>   | <b>25</b>  |
| <b>RAHOITUSTUOTOT JA -KULUT</b>                           |                  |                  |               |            |
| Rahoitustuotot  | 1 183            | 1 132            | -52           | -4         |
| Rahoituskulut   | -463             | -306             | 157           | -34        |
| <b>SATUNNAISET TUOTOT JA KULUT</b>                        |                  |                  |               |            |
| Satunnaiset tuotot  | 16               | 95               | 79            | 483        |
| Satunnaiset kulut   | -1               | -2               | -1            | 67         |
| <b>JÄÄMÄ II</b>   | <b>-2 776</b>    | <b>-3 484</b>    | <b>-708</b>   | <b>26</b>  |
| <b>SIIRTOTALOUDEN TUOTOT JA KULUT</b>                     |                  |                  |               |            |
| Tuotot  | 1 774            | 1 834            | 60            | 3          |
| Kulut   | -21 773          | -22 277          | -504          | 2          |
| <b>JÄÄMÄ III</b>  | <b>-22 775</b>   | <b>-23 927</b>   | <b>-1 152</b> | <b>5</b>   |
| <b>TUOTOT VEROISTA JA PAKOLLISISTA MAKSUISTA</b>          |                  |                  |               |            |
| Verot ja veronluonteiset maksut                           | 22 499           | 23 624           | 1 125         | 5          |
| Muut pakolliset maksut                                    | 70               | 77               | 6             | 9          |
| <b>TUOTOT VEROISTA JA PAKOLLISISTA MAKSUISTA YHTEENSÄ</b> | <b>22 569</b>    | <b>23 701</b>    | <b>1 132</b>  | <b>5</b>   |
| <b>TILIKAUDEN TUOTTO-/KULUJÄÄMÄ</b>                       | <b>-206</b>      | <b>-226</b>      | <b>-20</b>    | <b>10</b>  |

\*) Liikekirjanpidon tulo- ja menokäsite vastaa yleistä liikekirjanpitoa. Otto- ja antolainoja käsitellään tällöin rahoitustapahtumina ja tulot ja menot jaksotetaan tuotto- ja kululaskelman ja taseen laatimista varten tuotoiksi ja kuluiksi. Varainhoitovuonna käyttämättä jäänyt siirtomääräraha, jota voidaan käyttää seuraavana varainhoitovuotena, ei vaikuta tuotto- ja kululaskelmaan eikä taseeseen.

## 4. Siirtotalouden tuotot ja -kulut

|  | 1.1. - 30.6.2018 | 1.1. - 30.6.2019 | Muutos      |          |
|--|------------------|------------------|-------------|----------|
|  | milj. €          | milj. €          | milj.€      | %        |
| <b>SIIRTOTALOUDEN TUOTOT</b>             |                  |                  |             |          |
| Paikallishallinnolta                     | 65               | 71               | 6           | 9        |
| Sosiaaliturvarahastoilta                 | 31               | 13               | -19         | -59      |
| Elinkeinoelämältä                        | 0                | 0                | 0           | 22       |
| Rahoitus- ja vakuutuslaitoksilta         | 0                | 0                |             |          |
| Voittoa tavoittelemattomilta yhteisöiltä | 6                | 7                | 1           | 11       |
| Kotitalouksilta                          | 3                | 7                | 4           | 101      |
| EU:n toimielimiltä ja muilta elimiltä    | 713              | 743              | 31          | 4        |
| Ulkomailta                               | 2                | 3                | 2           | 93       |
| Valtionhallinnolta                       | 953              | 989              | 36          | 4        |
| Muut siirtotalouden tuotot               | 0                | 0                | 0           | -        |
| <b>SIIRTOTALOUDEN TUOTOT YHTEENSÄ</b>    | <b>1 774</b>     | <b>1 834</b>     | <b>60</b>   | <b>3</b> |
| <b>SIIRTOTALOUDEN KULUT</b>              |                  |                  |             |          |
| Paikallishallinnolle                     | -6 265           | -6 233           | 32          | -1       |
| Sosiaaliturvarahastoille                 | -6 885           | -7 166           | -281        | 4        |
| Elinkeinoelämälle                        | -1 179           | -1 064           | 115         | -10      |
| Rahoitus- ja vakuutuslaitoksille         | -19              | -24              | -6          | 31       |
| Voittoa tavoittelemattomille yhteisöille | -1 382           | -1 426           | -43         | 3        |
| Kotitalouksille                          | -2 172           | -2 185           | -13         | 1        |
| EU:n toimielimille ja muille elimille    | -938             | -1 335           | -397        | 42       |
| Ulkomaille                               | -368             | -370             | -2          | 1        |
| Valtionhallinnolle                       | -2 488           | -2 391           | 98          | -4       |
| Muut siirtotalouden kulut                | -76              | -82              | -6          | 9        |
| <b>SIIRTOTALOUDEN KULUT YHTEENSÄ</b>     | <b>-21 773</b>   | <b>-22 277</b>   | <b>-504</b> | <b>2</b> |

### Siirtotalouden kulut



## 5. Valtion tase, vastaavaa

|   | 31.12.2018    | 30.6.2019     | Muutos       |            |
|---|---------------|---------------|--------------|------------|
|   | milj. €       | milj. €       | milj. €      | %          |
| <b>KANSALLISOMAISUUS</b>  | <b>549</b>    | <b>550</b>    | <b>0</b>     | <b>0</b>   |
| <b>KÄYTTÖOMAISUUS JA MUUT PITKÄAIKAISET SJOITUKSET</b>                |               |               |              |            |
| <b>Aineettomat hyödykkeet</b>   | <b>959</b>    | <b>911</b>    | <b>-48</b>   | <b>-5</b>  |
| <b>Aineelliset hyödykkeet</b>   | <b>21 142</b> | <b>20 873</b> | <b>-269</b>  | <b>-1</b>  |
| Maa- ja vesialueet  | 9             | 9             | 0            | -0         |
| Rakennusmaa- ja vesialueet  | 1 105         | 1 109         | 4            | 0          |
| Rakennukset   | 186           | 182           | -4           | -2         |
| Rakennelmat   | 31            | 30            | -1           | -4         |
| Rakenteet   | 18 181        | 17 871        | -310         | -2         |
| Koneet ja laitteet  | 588           | 565           | -23          | -4         |
| Kalusteet   | 11            | 10            | -1           | -12        |
| Muut aineelliset hyödykkeet   | 12            | 12            | 0            | -0         |
| Ennakkomaksut ja keskeneräiset hankinnat                              | 1 019         | 1 086         | 67           | 7          |
| <b>Käyttöomaisuusarvopaperit ja muut pitkäaikaiset sijoitukset</b>    | <b>24 728</b> | <b>25 080</b> | <b>352</b>   | <b>1</b>   |
| Käyttöomaisuusarvopaperit   | 16 637        | 16 891        | 255          | 2          |
| Liikelaistosten peruspääomat  | 3 274         | 3 274         | 0            | 0          |
| Liikelaistoksiin muun oman pääoman ehdoin sijoitetut pääomat          | 2 772         | 2 778         | 6            | 0          |
| Annetut euromääräiset velkakirjalainat                                | 0             | 0             | 0            | 0          |
| Muut pitkäaikaiset euromääräiset sijoitukset                          | 2 045         | 2 137         | 92           | 4          |
| <b>KÄYTTÖOMAISUUS JA MUUT PITKÄAIKAISET SJOITUKSET YHTEENSÄ</b>       | <b>46 829</b> | <b>46 864</b> | <b>35</b>    | <b>0</b>   |
| <b>VAIHTO- JA RAHOITUSOMAISUUS</b>                                    |               |               |              |            |
| <b>Vaihto-omaisuus</b>  | <b>484</b>    | <b>483</b>    | <b>-1</b>    | <b>-0</b>  |
| Aineet ja tarvikkeet  | 436           | 436           | 0            | -0         |
| Keskeneräinen tuotanto  | 5             | 5             | 0            | -0         |
| Valmiit tuotteet/Tavarat  | 42            | 41            | -1           | -2         |
| <b>Pitkäaikaiset saamiset</b>   | <b>3 631</b>  | <b>3 870</b>  | <b>239</b>   | <b>7</b>   |
| <b>Lyhytaikaiset saamiset</b>   | <b>1 913</b>  | <b>1 232</b>  | <b>-681</b>  | <b>-36</b> |
| Myyntisaamiset  | 123           | 85            | -38          | -31        |
| Euromääräiset lainasaamiset   | 201           | 93            | -108         | -54        |
| Valuuttamääräiset lainasaamiset                                       | 0             | 0             | 0            | -68        |
| Siirtosaamiset  | 102           | 28            | -74          | -72        |
| Muut lyhytaikaiset saamiset   | 698           | 183           | -516         | -74        |
| Ennakkomaksut   | 789           | 843           | 54           | 7          |
| <b>Rahoitusomaisuus arvopaperit ja muut lyhytaikaiset sijoitukset</b> | <b>10</b>     | <b>266</b>    | <b>257</b>   | <b>-</b>   |
| <b>Rahat, pankkisaamiset ja muut rahoitusvarat</b>                    | <b>2 381</b>  | <b>9 021</b>  | <b>6 640</b> | <b>279</b> |
| <b>VAIHTO- JA RAHOITUSOMAISUUS YHTEENSÄ</b>                           | <b>8 418</b>  | <b>14 872</b> | <b>6 454</b> | <b>77</b>  |
| <b>VASTAAVAA YHTEENSÄ</b>   | <b>55 796</b> | <b>62 286</b> | <b>6 490</b> | <b>12</b>  |



## 5. Valtion tase, vastattavaa

|   | 31.12.2018     | 30.6.2019      | Muutos       |           |
|---|----------------|----------------|--------------|-----------|
|   | milj. €        | milj. €        | milj. €      | %         |
| <b>OMA PÄÄOMA</b>   | <b>-61 175</b> | <b>-61 402</b> | <b>-226</b>  | <b>0</b>  |
| <b>VALTION PÄÄOMA</b>   | <b>-61 183</b> | <b>-61 409</b> | <b>-226</b>  | <b>0</b>  |
| Valtion pääoma 1.1.1998   | -30 048        | -30 048        | 0            | 0         |
| Edellisten tilikausien pääoman muutos                           | -31 982        | -31 134        | 848          | -3        |
| Tilikauden tuotto-/kulujäämä                                    | 848            | -226           | -1 074       | -127      |
| <b>RAHASTOJEN PÄÄOMAT</b>                                       | <b>7</b>       | <b>7</b>       | <b>0</b>     | <b>0</b>  |
| Muut valtion rahastot ja lahjoitetut varat                      | 7              | 7              | 0            | 0         |
| <b>VIERAS PÄÄOMA</b>  | <b>116 972</b> | <b>123 688</b> | <b>6 716</b> | <b>6</b>  |
| <b>PITKÄAIKAINEN</b>  | <b>92 575</b>  | <b>97 546</b>  | <b>4 972</b> | <b>5</b>  |
| Otetut euromääräiset lainat                                     | 91 933         | 96 905         | 4 972        | 5         |
| Otetut valuuttamääräiset lainat                                 | 1              | 1              | 0            | 0         |
| Pitkäaikaiset siirtovelat                                       | 127            | 127            | 0            | 0         |
| Muut pitkäaikaiset velat  | 515            | 515            | 0            | 0         |
| <b>LYHYTAIKAINEN</b>  | <b>24 397</b>  | <b>26 141</b>  | <b>1 744</b> | <b>7</b>  |
| Talousarvion ulkopuolella olevien valtion rahastojen yhdistilit | 3 631          | 4 085          | 454          | 13        |
| Seuraavana tilikautena maksettavat lyhennykset                  | 9 318          | 6 651          | -2 668       | -29       |
| Lyhytaikaiset euromääräiset lainat                              | 4 325          | 6 560          | 2 235        | 52        |
| Valtion hoitoon jätetyt vieraat varat                           | 391            | 483            | 91           | 23        |
| Saadut ennakot  | 527            | 534            | 8            | 1         |
| Ostovelat   | 706            | 256            | -450         | -64       |
| Kirjanpitoyksiköiden väliset tilitykset                         | 86             | 139            | 54           | 63        |
| Edelleen tilittävät erät  | 1 301          | 1 704          | 403          | 31        |
| Siirtovelat   | 1 482          | 1 432          | -50          | -3        |
| Muut lyhytaikaiset velat  | 2 630          | 4 297          | 1 667        | 63        |
| Virhetilit  | 0              | 0              | 0            | -         |
| <b>VASTATTAVAA YHTEENSÄ</b>                                     | <b>55 796</b>  | <b>62 286</b>  | <b>6 490</b> | <b>12</b> |

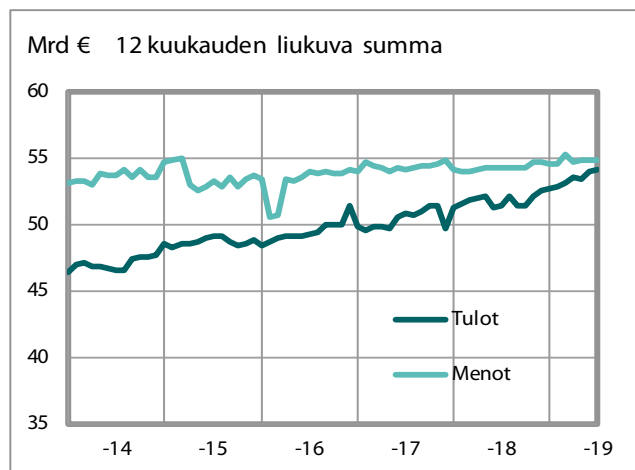
## 6. Valtiontalouden rahavirtalaskelma

|  | 1.1. - 30.6.2018            |                    |                    | 1.1. - 30.6.2019            |                    |                    | Muutos       |             |
|--|-----------------------------|--------------------|--------------------|-----------------------------|--------------------|--------------------|--------------|-------------|
|  | talous-<br>arvio-<br>talous | rahasto-<br>talous | valtion-<br>talous | talous-<br>arvio-<br>talous | rahasto-<br>talous | valtion-<br>talous | milj. €      | %           |
|  | miljoonaa euroa             |                    |                    | miljoonaa euroa             |                    |                    |              |             |
| <b>OMA TOIMINTA</b>  |                             |                    |                    |                             |                    |                    |              |             |
| Tulo- ja varallisuusverotulot  | 7 059                       | 0                  | 7 059              | 7 724                       | 0                  | 7 724              | 665          | 9           |
| Arvonlisäverotulot   | 8 876                       | 0                  | 8 876              | 9 446                       | 0                  | 9 446              | 569          | 6           |
| Muut vero- ja maksutulot   | 7 124                       | 39                 | 7 163              | 7 039                       | 38                 | 7 077              | -86          | -1          |
| <i>Verot ja veronluonteiset tulot yhteensä</i>                       | <i>23 060</i>               | <i>39</i>          | <i>23 099</i>      | <i>24 209</i>               | <i>38</i>          | <i>24 247</i>      | <i>1 149</i> | <i>5</i>    |
| Palvelujen myynti, vuokrat, käyttökorvaukset ja muut toiminnan tulot | 811                         | 619                | 1 429              | 853                         | 889                | 1 742              | 313          | 22          |
| Korkotulot ja voiton tuloutukset                                     | 1 188                       | 400                | 1 589              | 1 135                       | 324                | 1 459              | -130         | -8          |
| Tavaroiden ja palveluiden ostomenot                                  | -2 952                      | -90                | -3 041             | -3 146                      | -85                | -3 231             | -190         | 6           |
| Henkilöstömenot  | -1 998                      | -3                 | -2 001             | -1 989                      | -3                 | -1 992             | 9            | 0           |
| Muut menot   | -49                         | 0                  | -49                | -49                         | 0                  | -50                | 0            | 1           |
| Maksetut eläkkeet  | -1 943                      | 0                  | -1 943             | -1 981                      | 0                  | -1 981             | -38          | 2           |
| Valtionvelan korkomenot  | -447                        | -105               | -551               | -290                        | -149               | -440               | 112          | -20         |
| <b>OMAN TOIMINNAN RAHAVIRTA</b>                                      | <b>17 671</b>               | <b>860</b>         | <b>18 531</b>      | <b>18 742</b>               | <b>1 013</b>       | <b>19 755</b>      | <b>1 224</b> | <b>7</b>    |
| <b>SIIRTOTALOUS</b>  |                             |                    |                    |                             |                    |                    |              |             |
| Siirtotalouden tulot   | 837                         | 20                 | 857                | 872                         | -1                 | 871                | 14           | 2           |
| Tulonsiirrot paikallishallinnolle                                    | -6 265                      | -19                | -6 285             | -6 233                      | -12                | -6 245             | 40           | -1          |
| Tulonsiirrot elinkeinoelämälle                                       | -1 198                      | -15                | -1 212             | -1 089                      | -47                | -1 136             | 77           | -6          |
| Tulonsiirrot kotitalouksille   | -7 114                      | 0                  | -7 115             | -7 370                      | -1                 | -7 371             | -256         | 4           |
| Muut tulonsiirrot kotimaahan   | -2 149                      | -343               | -2 492             | -2 083                      | -341               | -2 423             | 69           | -3          |
| Tulonsiirrot ulkomaille  | -1 306                      | -55                | -1 361             | -1 705                      | -216               | -1 922             | -560         | 41          |
| <b>SIIRTOTALOUDEN RAHAVIRTA</b>                                      | <b>-17 196</b>              | <b>-412</b>        | <b>-17 608</b>     | <b>-17 608</b>              | <b>-618</b>        | <b>-18 226</b>     | <b>-618</b>  | <b>4</b>    |
| <b>INVESTOINNIT</b>  |                             |                    |                    |                             |                    |                    |              |             |
| Käyttöomaisuusinvestoinnit   | -530                        | 56                 | -473               | -157                        | 55                 | -101               | 372          | -79         |
| Käyttöomaisuuden myyntivoitot  | 4                           | 0                  | 4                  | 5                           | 0                  | 5                  | 0            | 7           |
| Sijoitukset arvopapereihin   | 201                         | -776               | -574               | -368                        | 254                | -114               | 460          | -80         |
| Sijoitusten myyntivoitot   | 804                         | 185                | 989                | 72                          | 226                | 298                | -691         | -70         |
| Annetut lainat   | -253                        | -1 585             | -1 839             | 78                          | -1 450             | -1 372             | 467          | -25         |
| Annettujen lainojen takaisinmaksut                                   | 382                         | 1 748              | 2 130              | 230                         | 1 769              | 1 999              | -131         | -6          |
| <b>INVESTOINTIEN RAHAVIRTA</b>                                       | <b>609</b>                  | <b>-372</b>        | <b>237</b>         | <b>-140</b>                 | <b>855</b>         | <b>715</b>         | <b>478</b>   | <b>202</b>  |
| <b>RAHOITUS</b>  |                             |                    |                    |                             |                    |                    |              |             |
| Valtionvelan nettomuutos   | -1 441                      | 0                  | -1 441             | 4 532                       | 0                  | 4 532              | 5 972        | -415        |
| Muun velan nettomuutos   | 197                         | -2                 | 195                | 464                         | 26                 | 489                | 295          | 151         |
| <b>RAHOITUKSEN RAHAVIRTA</b>   | <b>-1 244</b>               | <b>-2</b>          | <b>-1 246</b>      | <b>4 995</b>                | <b>26</b>          | <b>5 021</b>       | <b>6 267</b> | <b>-503</b> |
| <b>LIKVIDIEN VAROJEN MUUTOS</b>                                      | <b>-160</b>                 | <b>73</b>          | <b>-87</b>         | <b>5 990</b>                | <b>1 275</b>       | <b>7 265</b>       | <b>7 351</b> | <b>-</b>    |

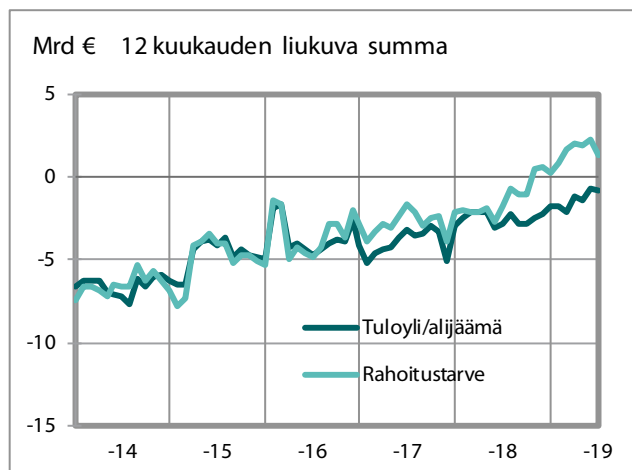
## 7. Valtiontalouden tasapainolaskelma

|  | 1.1. - 30.6.2018            |                    |                    | 1.1. - 30.6.2019            |                    |                    | Muutos        |             |
|--|-----------------------------|--------------------|--------------------|-----------------------------|--------------------|--------------------|---------------|-------------|
|  | talous-<br>arvio-<br>talous | rahasto-<br>talous | valtion-<br>talous | talous-<br>arvio-<br>talous | rahasto-<br>talous | valtion-<br>talous | valtiontalous |             |
|  | miljoonaa euroa             |                    |                    | miljoonaa euroa             |                    |                    | milj. €       | %           |
| Tulo- ja varallisuusverotulot  | 7 059                       | 0                  | 7 059              | 7 724                       | 0                  | 7 724              | 665           | 9           |
| Arvonlisäverotulot   | 8 876                       | 0                  | 8 876              | 9 446                       | 0                  | 9 446              | 569           | 6           |
| Muut vero- ja maksutulot   | 7 124                       | 39                 | 7 163              | 7 039                       | 38                 | 7 077              | -86           | -1          |
| <i>Verot ja veronluonteiset tulot yhteensä</i>                       | <i>23 060</i>               | <i>39</i>          | <i>23 099</i>      | <i>24 209</i>               | <i>38</i>          | <i>24 247</i>      | <i>1 149</i>  | <i>5</i>    |
| Palvelujen myynti, vuokrat, käyttökorvaukset ja muut toiminnan tulot | 811                         | 619                | 1 429              | 853                         | 889                | 1 742              | 313           | 22          |
| Korkotulot ja voiton tuloutukset                                     | 1 188                       | 400                | 1 589              | 1 135                       | 324                | 1 459              | -130          | -8          |
| Siirtotalouden tulot   | 837                         | 20                 | 857                | 872                         | -1                 | 871                | 14            | 2           |
| Käyttöomaisuuden myyntivoitot  | 4                           | 0                  | 4                  | 5                           | 0                  | 5                  | 0             | 7           |
| <b>TULOT ILMAN SJOITUKSIA</b>  | <b>25 900</b>               | <b>1 078</b>       | <b>26 978</b>      | <b>27 074</b>               | <b>1 249</b>       | <b>28 323</b>      | <b>1 345</b>  | <b>5</b>    |
| Tavaroiden ja palveluiden ostomenot                                  | -2 952                      | -90                | -3 041             | -3 146                      | -85                | -3 231             | -190          | 6           |
| Henkilöstömenot  | -1 998                      | -3                 | -2 001             | -1 989                      | -3                 | -1 992             | 9             | 0           |
| Muut menot   | -49                         | 0                  | -49                | -49                         | 0                  | -50                | 0             | 1           |
| Maksetut eläkkeet  | -1 943                      | 0                  | -1 943             | -1 981                      | 0                  | -1 981             | -38           | 2           |
| Valtionvelan korkomenot  | -447                        | -105               | -551               | -290                        | -149               | -440               | 112           | -20         |
| Tulonsiirrot paikallishallinnolle                                    | -6 265                      | -19                | -6 285             | -6 233                      | -12                | -6 245             | 40            | -1          |
| Tulonsiirrot elinkeinoelämälle                                       | -1 198                      | -15                | -1 212             | -1 089                      | -47                | -1 136             | 77            | -6          |
| Tulonsiirrot kotitalouksille   | -7 114                      | 0                  | -7 115             | -7 370                      | -1                 | -7 371             | -256          | 4           |
| Muut tulonsiirrot kotimaahan   | -2 149                      | -343               | -2 492             | -2 083                      | -341               | -2 423             | 69            | -3          |
| Tulonsiirrot ulkomaille  | -1 306                      | -55                | -1 361             | -1 705                      | -216               | -1 922             | -560          | 41          |
| Käyttöomaisuusinvestoinnit   | -530                        | 56                 | -473               | -157                        | 55                 | -101               | 372           | -79         |
| <b>MENOT ILMAN SJOITUKSIA</b>  | <b>-25 950</b>              | <b>-573</b>        | <b>-26 524</b>     | <b>-26 092</b>              | <b>-799</b>        | <b>-26 891</b>     | <b>-367</b>   | <b>1</b>    |
| <b>TULOT ILMAN SJOITUKSIA</b>  | <b>25 900</b>               | <b>1 078</b>       | <b>26 978</b>      | <b>27 074</b>               | <b>1 249</b>       | <b>28 323</b>      | <b>1 345</b>  | <b>5</b>    |
| <b>MENOT ILMAN SJOITUKSIA</b>  | <b>-25 950</b>              | <b>-573</b>        | <b>-26 524</b>     | <b>-26 092</b>              | <b>-799</b>        | <b>-26 891</b>     | <b>-367</b>   | <b>1</b>    |
| <b>TULOYLIJÄÄMÄ(+)/ALIJÄÄMÄ(-)</b>                                   | <b>-50</b>                  | <b>504</b>         | <b>454</b>         | <b>982</b>                  | <b>450</b>         | <b>1 432</b>       | <b>978</b>    | <b>215</b>  |
| Sijoitukset arvopapereihin   | 201                         | -776               | -574               | -368                        | 254                | -114               | 460           | -80         |
| Sijoitusten myyntivoitot   | 804                         | 185                | 989                | 72                          | 226                | 298                | -691          | -70         |
| Annetut lainat   | -253                        | -1 585             | -1 839             | 78                          | -1 450             | -1 372             | 467           | -25         |
| Annettujen lainojen takaisinmaksut                                   | 382                         | 1 748              | 2 130              | 230                         | 1 769              | 1 999              | -131          | -6          |
| <b>RAHOITUSTARVE (-)</b>   | <b>1 084</b>                | <b>76</b>          | <b>1 160</b>       | <b>995</b>                  | <b>1 249</b>       | <b>2 244</b>       | <b>1 084</b>  | <b>93</b>   |
| Valtionvelan nettomuutos   | -1 441                      | 0                  | -1 441             | 4 532                       | 0                  | 4 532              | 5 972         | -415        |
| Muun velan nettomuutos   | 197                         | -2                 | 195                | 464                         | 26                 | 489                | 295           | 151         |
| <b>VELAN NETTOMUUTOS</b>   | <b>-1 244</b>               | <b>-2</b>          | <b>-1 246</b>      | <b>4 995</b>                | <b>26</b>          | <b>5 021</b>       | <b>6 267</b>  | <b>-503</b> |
| <b>LIKVIDIEN VAROJEN MUUTOS</b>                                      | <b>-160</b>                 | <b>73</b>          | <b>-87</b>         | <b>5 990</b>                | <b>1 275</b>       | <b>7 265</b>       | <b>7 351</b>  | <b>-</b>    |

Valtiontalouden tulot ja menot



Valtiontalouden tasapaino



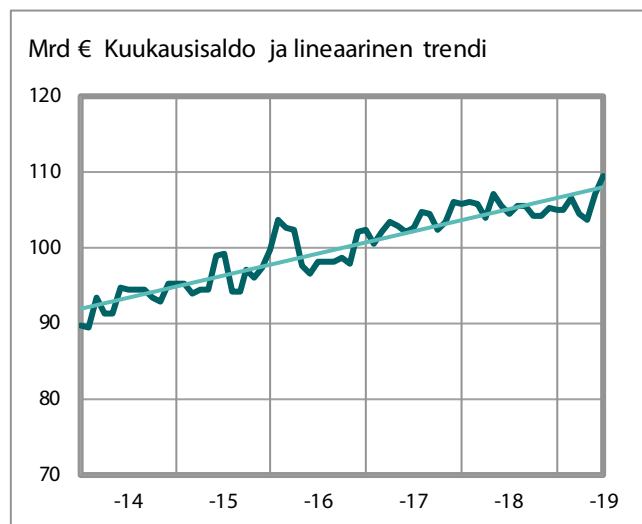
## 8. Valtionvelka ja muut rahoituserät

|   | 31.12.2018     | 30.6.2019      | Muutos       |          |
|---|----------------|----------------|--------------|----------|
|   | milj. €        | milj. €        | milj. €      | %        |
| <b>VALTIONVELKA</b>                         |                |                |              |          |
| Euromääräinen valtionvelka                  | 104 973        | 109 504        | 4 532        | 4        |
| Valuuttamääräinen valtionvelka              | 0              | 0              | 0            | 0        |
| Valtionvelka yhteensä                       | 104 973        | 109 504        | 4 532        | 4        |
| Realisoitumaton kurssiero                   | 0              | 0              | 0            | 0        |
| <b>VALTIONVELKA YHTEENSÄ, NIMELLISARVO</b>  | <b>104 973</b> | <b>109 504</b> | <b>4 532</b> | <b>4</b> |
| Muu velka                                   | 4 534          | 5 024          | 489          | 11       |
| <b>RAHOITUSERÄT YHTEENSÄ ML. KURSSIEROT</b> | <b>109 507</b> | <b>114 528</b> | <b>5 021</b> | <b>5</b> |

## 9. Valtiontalouden likvidit varat

|                                | 31.12.2018   | 30.6.2019     | Muutos       |            |
|--------------------------------|--------------|---------------|--------------|------------|
|                                | milj. €      | milj. €       | milj. €      | %          |
| <b>LIKVIDIT VARAT</b>          |              |               |              |            |
| Lyhytaikaiset sijoitukset      | 139          | 477           | 338          | 243        |
| Pankkitilit ja käteiskassat    | 2 891        | 9 818         | 6 927        | 240        |
| <b>LIKVIDIT VARAT YHTEENSÄ</b> | <b>3 030</b> | <b>10 295</b> | <b>7 265</b> | <b>240</b> |

Valtionvelka



Likvidit varat

